

**Comune di Somma Lombardo**  
Provincia di VA

# **PIANO DI SICUREZZA E COORDINAMENTO**

(Allegato XV e art. 100 del D.Lgs. 9 aprile 2008, n. 81 e s.m.i.)  
(D.Lgs. 3 agosto 2009, n. 106)

**OGGETTO:**

Manutenzione straordinaria con adeguamenti antincendio

**COMMITTENTE:**

Comune Somma Lombardo.

**CANTIERE:**

Via Marconi 6/C, Somma Lombardo (VA)

Ferno, 03/08/2021

**IL COORDINATORE DELLA SICUREZZA**

\_\_\_\_\_  
(Ingegnere Ferrari Davide)

*per presa visione*

**IL COMMITTENTE**

\_\_\_\_\_  
(RUP Rovelli Daniela)

**Ingegnere Ferrari Davide**

Via De Gasperi 26  
21010 Ferno (VA)  
Tel.: 0331-240810 - Fax: 0331-240810  
E-Mail: [ing.davideferrari@libero.it](mailto:ing.davideferrari@libero.it)

# LAVORO

(punto 2.1.2, lettera a, punto 1, Allegato XV del D.Lgs. 81/2008 e s.m.i.)

## CARATTERISTICHE GENERALI DELL'OPERA:

Natura dell'Opera:	<b>Opera Edile</b>
OGGETTO:	<b>Manutenzione straordinaria con adeguamenti antincendio</b>
Importo presunto dei Lavori:	<b>65'000,00 euro</b>
Numero imprese in cantiere:	<b>4 (previsto)</b>
Numero massimo di lavoratori:	<b>5 (massimo presunto)</b>
Data inizio lavori:	<b>13/09/2021</b>
Data fine lavori (presunta):	<b>11/11/2021</b>
Durata in giorni (presunta):	<b>60</b>

## Dati del CANTIERE:

Indirizzo:	<b>Via Marconi 6/C</b>
CAP:	<b>21019</b>
Città:	<b>Somma Lombardo (VA)</b>

# COMMITTENTI

## DATI COMMITTENTE:

Ragione sociale: **Comune Somma Lombardo**  
Indirizzo: **Piazza Vittorio Veneto 2**  
CAP: **21019**  
Città: **Somma Lombardo (VA)**  
Telefono / Fax: **0331989032 0331989086**

## nella Persona di:

Nome e Cognome: **Daniela Rovelli**  
Qualifica: **RUP**  
Indirizzo: **Piazza Vittorio Veneto 2**  
CAP: **21019**  
Città: **Somma Lombardo (VA)**  
Telefono / Fax: **0331989032 0331989086**  
Codice Fiscale: **RVLDNL69A42L682K**

# RESPONSABILI

(punto 2.1.2, lettera b, punto 1, Allegato XV del D.Lgs. 81/2008 e s.m.i.)

## Progettista:

Nome e Cognome: **Raffaele Scaleia**  
Qualifica: **Legale rappresentante di Elder s.r.l.**  
Indirizzo: **Viale Vittorio Veneto, 23**  
CAP: **21020**  
Città: **Varano Borghi (VA)**  
Codice Fiscale: **03709040129**  
Partita IVA: **03709040129**

## Direttore dei Lavori:

Nome e Cognome: **Direttore dei Lavori XXXX**  
Qualifica: **XXXX**  
Indirizzo: **XXXX**  
Città: **XXXX**

## Coordinatore Sicurezza in fase di progettazione:

Nome e Cognome: **Davide Ferrari**  
Qualifica: **Ingegnere**  
Indirizzo: **Via De Gasperi 26**  
CAP: **21010**  
Città: **Ferno (VA)**  
Telefono / Fax: **0331-240810 0331-240810**  
Indirizzo e-mail: **ing.davideferrari@libero.it**  
Codice Fiscale: **FRRDVD85P23D869J**

## Coordinatore Sicurezza in fase di esecuzione:

Nome e Cognome: **Davide Ferrari**  
Qualifica: **Ingegnere**  
Indirizzo: **Via De Gasperi 26**  
CAP: **21010**  
Città: **Ferno (VA)**  
Telefono / Fax: **0331-240810 0331-240810**  
Indirizzo e-mail: **ing.davideferrari@libero.it**  
Codice Fiscale: **FRRDVD85P23D869J**

# IMPRESE

(punto 2.1.2, lettera b, punto 1, Allegato XV del D.Lgs. 81/2008 e s.m.i.)

## DATI IMPRESA:

Impresa:	<b>Impresa affidataria ed esecutrice</b>
Ragione sociale:	<b>Muratore/Cartongessista</b>
Datore di lavoro:	<b>XXXXX</b>
Indirizzo:	<b>XXXXX</b>
CAP:	<b>XXXXX</b>
Città:	<b>XXXXX (XXXXX)</b>
Telefono / Fax:	<b>XXXXX</b>
Indirizzo e-mail:	<b>XXXXX</b>
Codice Fiscale:	<b>XXXXX</b>
Importo Lavori da eseguire:	<b>65' 000,00 euro</b>

## DATI IMPRESA:

Impresa:	<b>Impresa affidataria ed esecutrice</b>
Ragione sociale:	<b>Idraulico</b>
Datore di lavoro:	<b>XXXXX</b>
Indirizzo:	<b>XXXXX</b>
CAP:	<b>XXXXX</b>
Città:	<b>XXXXX (XXXXX)</b>
Telefono / Fax:	<b>XXXXX</b>
Indirizzo e-mail:	<b>XXXXX</b>
Codice Fiscale:	<b>XXXXX</b>
Importo Lavori da eseguire:	<b>65' 000,00 euro</b>

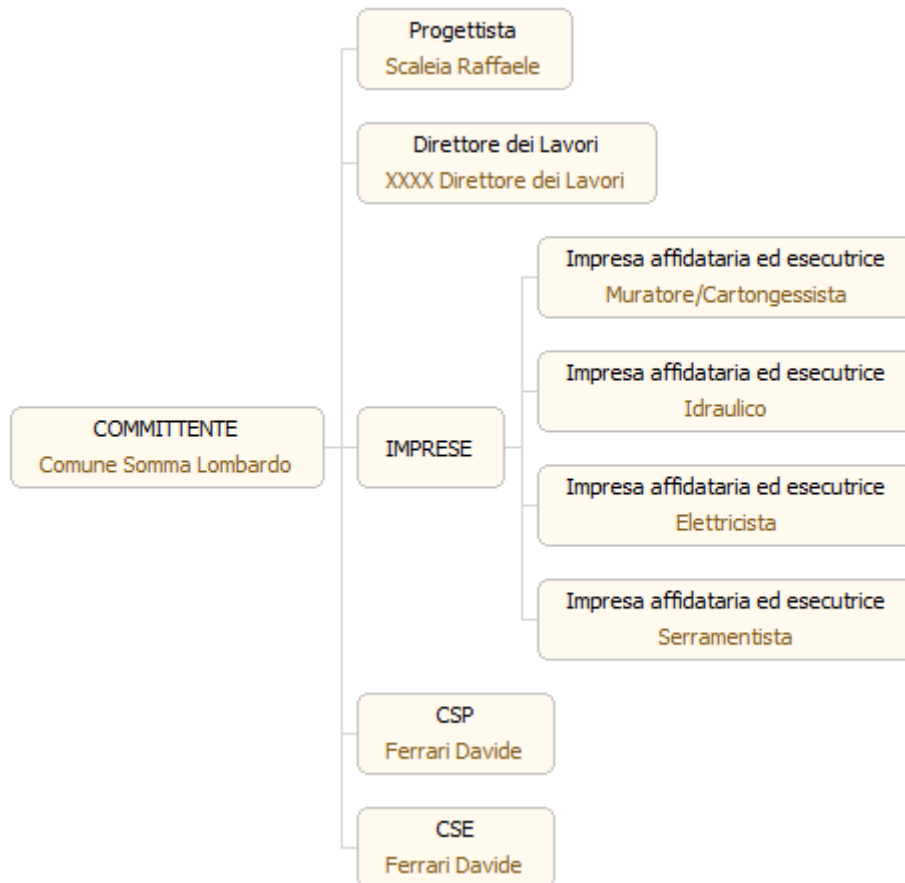
## DATI IMPRESA:

Impresa:	<b>Impresa affidataria ed esecutrice</b>
Ragione sociale:	<b>Elettricista</b>
Datore di lavoro:	<b>XXXXX</b>
Indirizzo:	<b>XXXXX</b>
CAP:	<b>XXXXX</b>
Città:	<b>XXXXX (XXXXX)</b>
Telefono / Fax:	<b>XXXXX</b>
Indirizzo e-mail:	<b>XXXXX</b>
Codice Fiscale:	<b>XXXXX</b>
Importo Lavori da eseguire:	<b>65' 000,00 euro</b>

## DATI IMPRESA:

Impresa:	<b>Impresa affidataria ed esecutrice</b>
Ragione sociale:	<b>Serramentista</b>
Datore di lavoro:	<b>XXXXX</b>
Indirizzo:	<b>XXXXX</b>
CAP:	<b>XXXXX</b>
Città:	<b>XXXXX (XXXXX)</b>
Telefono / Fax:	<b>XXXXX</b>
Indirizzo e-mail:	<b>XXXXX</b>
Codice Fiscale:	<b>XXXXX</b>
Importo Lavori da eseguire:	<b>65' 000,00 euro</b>

# ORGANIGRAMMA DEL CANTIERE



# DOCUMENTAZIONE

## Telefoni ed indirizzi utili

Carabinieri pronto intervento:	tel. 112
Caserma Carabinieri di Somma Lombardo	tel. 0331254464
Servizio pubblico di emergenza Polizia:	tel. 113
Polizia - Commissariato di P.L. di Somma Lombardo	tel. 03319511
Comando Vvf chiamate per soccorso:	tel. 115
Comando Vvf distaccamento di Somma Lombardo	tel. 0331256222
Pronto Soccorso	tel. 118
Pronto Soccorso: - Ospedale di Somma Lombardo	tel. 0331751816

## Documentazione da custodire in cantiere

Ai sensi della vigente normativa le imprese che operano in cantiere dovranno custodire presso gli uffici di cantiere la seguente documentazione:

- Notifica preliminare (inviata alla A.S.L. e alla D.P.L. dal committente e consegnata all'impresa esecutrice che la deve affiggere in cantiere - art. 99, D.Lgs. n. 81/2008);
- Piano di Sicurezza e di Coordinamento;
- Fascicolo con le caratteristiche dell'Opera;
- Piano Operativo di Sicurezza di ciascuna delle imprese operanti in cantiere e gli eventuali relativi aggiornamenti;
- Titolo abilitativo alla esecuzione dei lavori;
- Copia del certificato di iscrizione alla Camera di Commercio Industria e Artigianato per ciascuna delle imprese operanti in cantiere;
- Documento unico di regolarità contributiva (DURC)
- Certificato di iscrizione alla Cassa Edile per ciascuna delle imprese operanti in cantiere;
- Copia del registro degli infortuni per ciascuna delle imprese operanti in cantiere;
- Copia del Libro Unico del Lavoro per ciascuna delle imprese operanti in cantiere;
- Verbali di ispezioni effettuate dai funzionari degli enti di controllo che abbiano titolo in materia di ispezioni dei cantieri (A.S.L., Ispettorato del lavoro, INAIL (ex ISPESL), Vigili del fuoco, ecc.);
- Registro delle visite mediche periodiche e idoneità alla mansione;
- Certificati di idoneità per lavoratori minorenni;
- Tesserini di vaccinazione antitetanica.

Inoltre, ove applicabile, dovrà essere conservata negli uffici del cantiere anche la seguente documentazione:

- Contratto di appalto (contratto con ciascuna impresa esecutrice e subappaltatrice);
- Autorizzazione per eventuale occupazione di suolo pubblico;
- Autorizzazioni degli enti competenti per i lavori stradali (eventuali);
- Autorizzazioni o nulla osta eventuali degli enti di tutela (Soprintendenza ai Beni Architettonici e Ambientali, Soprintendenza archeologica, Assessorato regionale ai Beni Ambientali, ecc.);
- Segnalazione all' esercente l'energia elettrica per lavori effettuati in prossimità di parti attive.
- Denuncia di installazione all'INAIL (ex ISPESL) degli apparecchi di sollevamento di portata superiore a 200 kg, con dichiarazione di conformità a marchio CE;
- Denuncia all'organo di vigilanza dello spostamento degli apparecchi di sollevamento di portata superiore a 200 kg;
- Richiesta di visita periodica annuale all'organo di vigilanza degli apparecchi di sollevamento non manuali di portata superiore a 200 kg;
- Documentazione relativa agli apparecchi di sollevamento con capacità superiore ai 200 kg, completi di verbali di verifica periodica;
- Verifica trimestrale delle funi, delle catene incluse quelle per l'imbracatura e dei ganci metallici riportata sul libretto di omologazione degli apparecchi di sollevamenti;
- Piano di coordinamento delle gru in caso di interferenza;
- Libretto d'uso e manutenzione delle macchine e attrezzature presenti sul cantiere;
- Schede di manutenzione periodica delle macchine e attrezzature;
- Dichiarazione di conformità delle macchine CE;
- Libretto matricolare dei recipienti a pressione, completi dei verbali di verifica periodica;
- Copia di autorizzazione ministeriale all'uso dei ponteggi e copia della relazione tecnica del fabbricante per i ponteggi metallici fissi;
- Piano di montaggio, trasformazione, uso e smontaggio (Pi.M.U.S.) per i ponteggi metallici fissi;
- Progetto e disegno esecutivo del ponteggio, se alto più di 20 m o non realizzato secondo lo schema tipo riportato in autorizzazione ministeriale;
- Dichiarazione di conformità dell'impianto elettrico da parte dell'installatore;
- Dichiarazione di conformità dei quadri elettrici da parte dell'installatore;
- Dichiarazione di conformità dell'impianto di messa a terra, effettuata dalla ditta abilitata, prima della messa in esercizio;
- Dichiarazione di conformità dell'impianto di protezione dalle scariche atmosferiche, effettuata dalla ditta abilitata;
- Denuncia impianto di messa a terra e impianto di protezione contro le scariche atmosferiche (ai sensi del D.P.R. 462/2001);
- Comunicazione agli organi di vigilanza della "dichiarazione di conformità" dell'impianto di protezione dalle scariche atmosferiche.





## DESCRIZIONE DEL CONTESTO IN CUI È COLLOCATA L'AREA DEL CANTIERE

(punto 2.1.2, lettera a, punto 2, Allegato XV del D.Lgs. 81/2008 e s.m.i.)

L'area di cantiere si trova riguarda l'edificio della biblioteca comunale che sorge in prossimità di una scuola primaria e di un campo sportivo. La zona del cantiere è prevalentemente pianeggiante e inserita in un contesto prevalentemente residenziale non lontano dal centro cittadino.

## DESCRIZIONE SINTETICA DELL'OPERA

(punto 2.1.2, lettera a, punto 3, Allegato XV del D.Lgs. 81/2008 e s.m.i.)

I lavori consistono nella manutenzione straordinaria con adeguamenti delle misure antincendio dell'immobile, in particolare sono previste modifiche alla rete idranti, agli impianti elettrico e di rilevazione fumi, la sostituzione delle porte e la realizzazione di nuove compartimentazioni come da progetti vv.f.

## AREA DEL CANTIERE

### Individuazione, analisi e valutazione dei rischi concreti

(punto 2.1.2, lettera c, Allegato XV del D.Lgs. 81/2008 e s.m.i.)

### Scelte progettuali ed organizzative, procedure, misure preventive e protettive

(punto 2.1.2, lettera d, punto 1, Allegato XV del D.Lgs. 81/2008 e s.m.i.)

## CARATTERISTICHE AREA DEL CANTIERE

(punto 2.2.1, lettera a, Allegato XV del D.Lgs. 81/2008 e s.m.i.)

Il cantiere è sito in un'area pianeggiante, priva di linee elettriche e corsi d'acqua. La viabilità è modesta e tipica dei quartieri prevalentemente residenziale in area semicentrale.

## FATTORI ESTERNI CHE COMPORTANO RISCHI PER IL CANTIERE

(punto 2.2.1, lettera b, Allegato XV del D.Lgs. 81/2008 e s.m.i.)

### Strade

Non vi sono fattori esterni che possano comportare rischi per le lavorazioni, fatta salva la presenza di strade di medio-piccola dimensione.

#### Misure Preventive e Protettive generali:

- 1) Strade: misure organizzative;

##### *Prescrizioni Organizzative:*

**Lavori stradali.** Per i lavori in prossimità di strade i rischi derivanti dal traffico circostante devono essere evitati con l'adozione delle adeguate procedure previste dal codice della strada. Particolare attenzione deve essere posta nella scelta, tenuto conto del tipo di strada e delle situazioni di traffico locali, della tipologia e modalità di delimitazione del cantiere, della segnaletica più opportuna, del tipo di illuminazione (di notte e in caso di scarsa visibilità), della dimensione delle deviazioni e del tipo di manovre da compiere.

##### *Riferimenti Normativi:*

D.P.R. 16 dicembre 1992 n.495, Art.30; D.P.R. 16 dicembre 1992 n.495, Art.31; D.P.R. 16 dicembre 1992 n.495, Art.40; D.Lgs. 9 aprile 2008 n. 81, Allegato 6, Punto 1.

#### Rischi specifici:

- 1) Investimento;

# RISCHI CHE LE LAVORAZIONI DI CANTIERE COMPORTANO PER L'AREA CIRCOSTANTE

(punto 2.2.1, lettera c, Allegato XV del D.Lgs. 81/2008 e s.m.i.)

## Abitazioni

Nelle vicinanze dell'area di cantiere vi è la presenza di altre abitazioni. I rischi che il cantiere comporta nei confronti di tali abitazioni sono limitati alle emissioni di rumori e polveri derivanti dalle lavorazioni. Per evitare tali rischi si dovranno utilizzare macchinari a basse emissioni sonore. Durante le lavorazioni occorrerà prestare attenzione per limitare l'emissione di polveri, soprattutto nelle fasi taglio dei materiali.

### Misure Preventive e Protettive generali:

- 1) Fonti inquinanti: misure organizzative;

#### *Prescrizioni Organizzative:*

**Provvedimenti per la riduzione del rumore.** In relazione alle specifiche attività svolte devono essere previste ed adottati tutti i provvedimenti necessari ad evitare o ridurre al minimo l'emissione di rumori, polveri, ecc. Al fine di limitare l'inquinamento acustico si può sia prevedere di ridurre l'orario di utilizzo delle macchine e degli impianti più rumorosi sia installare barriere contro la diffusione del rumore. Qualora le attività svolte comportino elevata rumorosità devono essere autorizzate dal Sindaco. Nelle lavorazioni che comportano la formazione di polveri devono essere adottati sistemi di abbattimento e di contenimento il più possibile vicino alla fonte. Nelle attività edili è sufficiente inumidire il materiale polverulento, segregare l'area di lavorazione per contenere l'abbattimento delle polveri nei lavori di sabbatura, per il caricamento di silos, l'aria di spostamento deve essere raccolta e convogliata ad un impianto di depolverizzazione, ecc.

### Rischi specifici:

- 1) Rumore;
- 2) Polveri;

## Scuole

Nelle vicinanze dell'area di cantiere vi è la presenza di una scuola primaria. I rischi che il cantiere comporta nei confronti di tali abitazioni sono limitati alle emissioni di rumori e polveri derivanti dalle lavorazioni oltre a situazioni di potenziale pericolo nelle fasi di immissione e uscita dal cantiere durante gli orari di ingresso e uscita dalla scuola. Per evitare tali rischi si dovranno utilizzare macchinari a basse emissioni sonore e durante le lavorazioni occorrerà prestare attenzione per limitare l'emissione di polveri, soprattutto nelle fasi taglio dei materiali e movimentazione delle macerie all'esterno dello stabile. Durante le fasi di ingresso e uscita dal cantiere sarà necessario operare con la presenza di un moviere a terra per facilitare le operazioni e sarà necessario organizzare le forniture evitando gli orari di maggior traffico generato dalla scuola.

### Misure Preventive e Protettive generali:

- 1) Fonti inquinanti: misure organizzative;

#### *Prescrizioni Organizzative:*

**Provvedimenti per la riduzione del rumore.** In relazione alle specifiche attività svolte devono essere previste ed adottati tutti i provvedimenti necessari ad evitare o ridurre al minimo l'emissione di rumori, polveri, ecc. Al fine di limitare l'inquinamento acustico si può sia prevedere di ridurre l'orario di utilizzo delle macchine e degli impianti più rumorosi sia installare barriere contro la diffusione del rumore. Qualora le attività svolte comportino elevata rumorosità devono essere autorizzate dal Sindaco. Nelle lavorazioni che comportano la formazione di polveri devono essere adottati sistemi di abbattimento e di contenimento il più possibile vicino alla fonte. Nelle attività edili è sufficiente inumidire il materiale polverulento, segregare l'area di lavorazione per contenere l'abbattimento delle polveri nei lavori di sabbatura, per il caricamento di silos, l'aria di spostamento deve essere raccolta e convogliata ad un impianto di depolverizzazione, ecc.

### Rischi specifici:

- 1) Rumore;
- 2) Polveri;

## Biblioteca

Il cantiere riguarda le aree della biblioteca comunale situata internamente all'edificio oggetto dei lavori. I rischi che il cantiere comporta nei confronti di tali abitazioni sono limitati alle emissioni di rumori e polveri derivanti dalle lavorazioni in prossimità dei locali della biblioteca. Per evitare tali rischi si dovranno utilizzare macchinari a basse emissioni sonore e si cercherà di eseguire le lavorazioni più impattanti durante gli orari di minor affluenza della Biblioteca.. Durante le lavorazioni occorrerà prestare attenzione per limitare l'emissione di polveri, soprattutto nelle fasi taglio e trasporto dei materiali. Per limitare i disagi le aree di lavoro e i percorsi per raggiungerle saranno resi il più possibile indipendenti da quelli utilizzati dall'utenza posizionando segnaletica e cartellonistica "ad hoc".

### Misure Preventive e Protettive generali:

- 1) Fonti inquinanti: misure organizzative;

#### *Prescrizioni Organizzative:*

**Provvedimenti per la riduzione del rumore.** In relazione alle specifiche attività svolte devono essere previste ed adottati tutti i provvedimenti necessari ad evitare o ridurre al minimo l'emissione di rumori, polveri, ecc. Al fine di limitare l'inquinamento acustico si può sia prevedere di ridurre l'orario di utilizzo delle macchine e degli impianti più rumorosi sia installare barriere contro la diffusione del rumore. Qualora le attività svolte comportino elevata rumorosità devono essere autorizzate dal Sindaco. Nelle lavorazioni che comportano la formazione di polveri devono essere adottati sistemi di abbattimento e di contenimento il più possibile vicino alla fonte. Nelle attività edili è sufficiente inumidire il materiale polverulento, segregare l'area di lavorazione per contenere l'abbattimento delle polveri nei lavori di sabbatura, per il caricamento di silos, l'aria di spostamento deve essere raccolta e convogliata ad un impianto di depolverizzazione, ecc.

### Rischi specifici:

- 1) Rumore;
- 2) Polveri;

# DESCRIZIONE CARATTERISTICHE IDROGEOLOGICHE

(punto 2.1.4, Allegato XV del D.Lgs. 81/2008 e s.m.i.)

L'area di cantiere insiste su un terreno prevalentemente pianeggiante, privo di vie d'acqua, ferrovie e linee elettriche aeree.

## ORGANIZZAZIONE DEL CANTIERE

### Individuazione, analisi e valutazione dei rischi concreti

(punto 2.1.2, lettera c, Allegato XV del D.Lgs. 81/2008 e s.m.i.)

### Scelte progettuali ed organizzative, procedure, misure preventive e protettive

(punto 2.1.2, lettera d, punto 2, Allegato XV del D.Lgs. 81/2008 e s.m.i.)

### Accesso dei mezzi di fornitura materiali

I mezzi avranno accesso al cantiere da via Marconi 6 in prossimità dell'incrocio con via I Maggio. Occorrerà prestare particolare attenzione nelle fasi di ingresso ed uscita dal cantiere, considerando anche la posizione in corrispondenza di un'intersezione stradale e la vicinanza delle scuole. Sarà sempre presente un operatore di cantiere che possa agevolare e rendere sicura le suddette operazioni. Resta di fondamentale importanza gestire le fasi di sosta in cantiere legate al carico e scarico dei materiali o alla rimozione delle macerie nel minor tempo possibile limitando il più possibile rumore e polveri.

#### Misure Preventive e Protettive generali:

- 1) Accesso dei mezzi di fornitura materiali: misure organizzative;

##### *Prescrizioni Organizzative:*

**Accesso dei mezzi di fornitura materiali.** L'accesso dei mezzi di fornitura dei materiali dovrà sempre essere autorizzato dal capocantiere che fornirà ai conducenti opportune informazioni sugli eventuali elementi di pericolo presenti in cantiere. L'impresa appaltatrice dovrà individuare il personale addetto all'esercizio della vigilanza durante la permanenza del fornitore in cantiere.

#### Rischi specifici:

- 1) Investimento;

### Dislocazione delle zone di carico e scarico

Le zone di carico e scarico saranno individuate all'interno dell'area cortilizia in una zona ben segnalata, delimitata e segregata.

#### Misure Preventive e Protettive generali:

- 1) Dislocazione delle zone di carico e scarico: misure organizzative;

##### *Prescrizioni Organizzative:*

**Dislocazione delle zone di carico e scarico.** Le zone di carico e scarico andranno posizionate: **a)** nelle aree periferiche del cantiere, per non essere d'intralcio con le lavorazioni presenti; **b)** in prossimità degli accessi carrabili, per ridurre le interferenze dei mezzi di trasporto con le lavorazioni; **c)** in prossimità delle zone di stoccaggio, per ridurre i tempi di movimentazione dei carichi con la gru e il passaggio degli stessi su postazioni di lavoro fisse.

#### Rischi specifici:

- 1) Investimento, ribaltamento;
- 2) Caduta di materiale dall'alto o a livello;

## Impianti di alimentazione (elettricità, acqua, ecc.)

Le lavorazioni prevedono l'utilizzo di corrente elettrica di tensione tale da poter essere staccata dall'utenza della proprietà, mediante l'installazione di opportuna linea collegata ad un quadro di cantiere, senza interferire con la normale utilizzazione del contatore da parte della Committenza. L'acqua necessaria alle operazioni verrà fornita dalla Committenza, staccando un punto acqua ad hoc per il cantiere o riservando l'utilizzo di un punto preesistente.

### Misure Preventive e Protettive generali:

- 1) Impianto elettrico: misure organizzative;

#### *Prescrizioni Organizzative:*

**Caratteristiche di sicurezza.** Per la fornitura di energia elettrica al cantiere l'impresa deve rivolgersi all'ente distributore. Dal punto di consegna della fornitura ha inizio l'impianto elettrico di cantiere, che solitamente è composto da: quadri (generali e di settore); interruttori; cavi; apparecchi utilizzatori. Agli impianti elettrici dei servizi accessori quali baracche per uffici, mense, dormitori e servizi igienici non si applicano le norme specifiche previste per i cantieri.

**Gruppo elettrogeno.** Quando la rete elettrica del cantiere viene alimentata da proprio gruppo elettrogeno le masse metalliche del gruppo e delle macchine, apparecchiature, utensili serviti devono essere collegate elettricamente tra di loro e a terra.

**Rete elettrica di terzi.** Quando le macchine e le apparecchiature fisse, mobili, portatile e trasportabili sono alimentate, anziché da una rete elettrica dell'impresa, da una rete di terzi, l'impresa stessa deve provvedere all'installazione dei dispositivi e degli impianti di protezione in modo da rendere la rete di alimentazione rispondente ai requisiti di sicurezza a meno che, prima della connessione, non venga effettuato un accertamento delle condizioni di sicurezza con particolare riferimento all'idoneità dei mezzi di connessione, delle linee, dei dispositivi di sicurezza e dell'efficienza del collegamento a terra delle masse metalliche. Tale accertamento può essere effettuato anche a cura del proprietario dell'impianto che ne dovrà rilasciare attestazione scritta all'impresa.

**Dichiarazione di conformità.** L'installatore è in ogni caso tenuto al rilascio della dichiarazione di conformità, integrata dagli allegati previsti dal D.M. 22 gennaio 2008, n. 37, che va conservata in copia in cantiere.

- 2) Impianto idrico: misure organizzative;

#### *Prescrizioni Organizzative:*

**Caratteristiche di sicurezza.** La distribuzione dell'acqua per usi lavorativi deve essere fatta in modo razionale, evitando in quanto possibile l'uso di recipienti improvvisati in cantiere. Le tubature devono essere ben raccordate tra loro e, se non interrate, devono risultare assicurate a parti stabili della costruzione o delle opere provvisorie. Si deve evitare il passaggio di tubature in corrispondenza dei conduttori o di altre componenti degli impianti elettrici. In corrispondenza dei punti di utilizzo devono essere installati idonei rubinetti e prese idriche; inoltre devono essere installati idonei sistemi per la raccolta dell'acqua in esubero o accidentalmente fuoriuscita.

### Rischi specifici:

- 1) Elettrocuzione;

## Impianti di terra e di protezione contro le scariche atmosferiche

L'impianto di terra a cui si dovrà collegare il quadro di cantiere è quello esistente per l'immobile.

### Misure Preventive e Protettive generali:

- 1) Impianto di terra: misure organizzative;

#### *Prescrizioni Organizzative:*

**Caratteristiche di sicurezza.** L'impianto di terra deve essere unico per l'intera area occupata dal cantiere è composto almeno da: elementi di dispersione; conduttori di terra; conduttori di protezione; collettore o nodo principale di terra; conduttori equipotenziali.

- 2) Impianto di protezione contro le scariche atmosferiche: misure organizzative;

#### *Prescrizioni Organizzative:*

**Caratteristiche di sicurezza.** Le strutture metalliche presenti in cantiere, quali ponteggi, gru, ecc, che superano le dimensioni limite per l'autoprotezione devono essere protette contro le scariche atmosferiche. L'impianto di protezione contro le scariche atmosferiche può utilizzare i dispersori previsti per l'opera finita; in ogni caso l'impianto di messa a terra nel cantiere deve essere unico.

### Rischi specifici:

- 1) Elettrocuzione;

## Recinzione del cantiere, accessi e segnalazioni

Il cantiere è sito all'interno di un fabbricato recintato, la recinzione esistente e gli accessi allo stesso forniscono protezione anche per il cantiere.

### Misure Preventive e Protettive generali:

- 1) Recinzione del cantiere: misure organizzative;

### *Prescrizioni Organizzative:*

**Caratteristiche di sicurezza.** L'area interessata dai lavori dovrà essere delimitata con una recinzione, di altezza non inferiore a quella richiesta dal locale regolamento edilizio, in grado di impedire l'accesso di estranei all'area delle lavorazioni: il sistema di confinamento scelto dovrà offrire adeguate garanzie di resistenza sia ai tentativi di superamento sia alle intemperie.

## Servizi igienico-assistenziali

Saranno predisposti idonei wc chimici conformi alle normative di contenimento del contagio da Covid corredati dell'apposita segnaletica e procedura per l'utilizzo.

### **Misure Preventive e Protettive generali:**

- 1) Servizi igienico-assistenziali: misure organizzative;

#### *Prescrizioni Organizzative:*

**Servizi igienico-assistenziali.** All'avvio del cantiere, qualora non esistano condizioni obiettive in relazione anche alla durata dei lavori o non esistano disponibilità in luoghi esterni al cantiere, devono essere impiantati e gestiti servizi igienico-assistenziali proporzionati al numero degli addetti che potrebbero averne necessità contemporaneamente. Le aree dovranno risultare il più possibile separate dai luoghi di lavoro, in particolare dalle zone operative più intense, o convenientemente protette dai rischi connessi con le attività lavorative. Le aree destinate allo scopo dovranno essere convenientemente attrezzate; sono da considerare in particolare: fornitura di acqua potabile, realizzazione di reti di scarico, fornitura di energia elettrica, vespaio e basamenti di appoggio e ancoraggio, sistemazione drenante dell'area circostante.

## Zone di deposito attrezzature

I depositi attrezzature dovranno essere individuati all'interno del fabbricato in accordo con la Committenza.

### **Misure Preventive e Protettive generali:**

- 1) Zone di deposito attrezzature: misure organizzative;

#### *Prescrizioni Organizzative:*

**Zone di deposito attrezzature.** Le zone di deposito delle attrezzature di lavoro andranno differenziate per attrezzi e mezzi d'opera, posizionate in prossimità degli accessi dei lavoratori e comunque in maniera tale da non interferire con le lavorazioni presenti.

### **Rischi specifici:**

- 1) Investimento, ribaltamento;
- 2) Caduta di materiale dall'alto o a livello;

## Zone di stoccaggio dei rifiuti

Le zone di stoccaggio rifiuti saranno identificate all'interno del cortile in apposita area concordata con la Committenza, ben delimitata e segregata. Gli accumuli saranno ridotti al minimo necessario garantendo il pronto smaltimento dei materiali.

### **Misure Preventive e Protettive generali:**

- 1) Zone di stoccaggio dei rifiuti: misure organizzative;

#### *Prescrizioni Organizzative:*

**Zone di stoccaggio dei rifiuti.** Le zone di stoccaggio dei rifiuti devono essere posizionate in aree periferiche del cantiere, in prossimità degli accessi carrabili. Inoltre, nel posizionamento di tali aree si è tenuto conto della necessità di preservare da polveri e esalazioni maleodoranti, sia i lavoratori presenti in cantiere, che gli insediamenti attigui al cantiere stesso.

### **Rischi specifici:**

- 1) Investimento, ribaltamento;
- 2) Caduta di materiale dall'alto o a livello;

## Zone di stoccaggio materiali

Le zone di stoccaggio materiali saranno identificate all'interno del cortile in apposita area concordata con la Committenza, ben delimitata e segregata. Le forniture saranno gestite in modo da minimizzare la quantità di materiali presenti in cantiere e necessari alle lavorazioni in corso.

### **Misure Preventive e Protettive generali:**

- 1) Zone di stoccaggio materiali: misure organizzative;

#### *Prescrizioni Organizzative:*

**Zone di stoccaggio materiali.** Le zone di stoccaggio dei materiali devono essere identificate e organizzate tenendo conto della viabilità generale e della loro accessibilità. Particolare attenzione deve essere posta per la scelta dei percorsi per la movimentazione dei carichi che devono, quanto più possibile, evitare l'interferenza con zone in cui si svolgono lavorazioni. Le aree devono essere opportunamente spianate e drenate al fine di garantire la stabilità dei depositi. È vietato costituire depositi di materiali presso il ciglio degli scavi; qualora tali depositi siano necessari per le condizioni di lavoro, si deve provvedere alle necessarie puntellature o sostegno preventivo della corrispondente parete di scavo.

#### **Rischi specifici:**

- 1) Caduta di materiale dall'alto o a livello;
- 2) Investimento, ribaltamento;

## **Impianto elettrico di cantiere**

Le lavorazioni prevedono l'utilizzo di corrente elettrica di tensione tale da poter essere staccata dall'utenza della proprietà, mediante l'installazione di opportuna linea collegata ad un quadro di cantiere, senza interferire con la normale utilizzazione del contatore da parte della Committenza

#### **Misure Preventive e Protettive generali:**

- 1) Impianto elettrico: misure organizzative;

##### *Prescrizioni Organizzative:*

**Caratteristiche di sicurezza.** Per la fornitura di energia elettrica al cantiere l'impresa deve rivolgersi all'ente distributore. Dal punto di consegna della fornitura ha inizio l'impianto elettrico di cantiere, che solitamente è composto da: quadri (generali e di settore); interruttori; cavi; apparecchi utilizzatori. Agli impianti elettrici dei servizi accessori quali baracche per uffici, mense, dormitori e servizi igienici non si applicano le norme specifiche previste per i cantieri.

**Gruppo elettrogeno.** Quando la rete elettrica del cantiere viene alimentata da proprio gruppo elettrogeno le masse metalliche del gruppo e delle macchine, apparecchiature, utensili serviti devono essere collegate elettricamente tra di loro e a terra.

**Rete elettrica di terzi.** Quando le macchine e le apparecchiature fisse, mobili, portatili e trasportabili sono alimentate, anziché da una rete elettrica dell'impresa, da una rete di terzi, l'impresa stessa deve provvedere all'installazione dei dispositivi e degli impianti di protezione in modo da rendere la rete di alimentazione rispondente ai requisiti di sicurezza a meno che, prima della connessione, non venga effettuato un accertamento delle condizioni di sicurezza con particolare riferimento all'idoneità dei mezzi di connessione, delle linee, dei dispositivi di sicurezza e dell'efficienza del collegamento a terra delle masse metalliche. Tale accertamento può essere effettuato anche a cura del proprietario dell'impianto che ne dovrà rilasciare attestazione scritta all'impresa.

**Dichiarazione di conformità.** L'installatore è in ogni caso tenuto al rilascio della dichiarazione di conformità, integrata dagli allegati previsti dal D.M. 22 gennaio 2008, n. 37, che va conservata in copia in cantiere.

#### **Rischi specifici:**

- 1) Elettrocuzione;

## **Viabilità principale di cantiere**

I mezzi avranno accesso al cantiere transitando su via Marconi caratterizzata da media intensità viaria con possibili picchi nelle ore di ingresso e uscita dal plesso scolastico. Occorrerà prestare particolare attenzione nelle fasi di ingresso ed uscita dal cantiere, imponendo comunque la presenza costante di un operatore di cantiere che possa agevolare e rendere sicura l'operazione suddetta cercando di evitare le ore di punta coincidenti con l'ingresso e l'uscita da scuola. All'interno del cortile condominiale i mezzi dovranno sostare in modo da non intralciare il normale utilizzo dei corselli e delle aree di manovra.

#### **Misure Preventive e Protettive generali:**

- 1) Viabilità principale di cantiere: misure organizzative;

##### *Prescrizioni Organizzative:*

**Accesso al cantiere.** Per l'accesso al cantiere dei mezzi di lavoro devono essere predisposti percorsi e, ove occorrono mezzi di accesso controllati e sicuri, separati da quelli per i pedoni.

**Regole di circolazione.** All'interno del cantiere, la circolazione degli automezzi e delle macchine semoventi deve essere regolata con norme il più possibile simili a quelle della circolazione su strade pubbliche, la velocità deve essere limitata a seconda delle caratteristiche e condizioni dei percorsi e dei mezzi.

**Caratteristiche di sicurezza.** Le strade devono essere atte a resistere al transito dei mezzi di cui è previsto l'impiego, con pendenze e curve adeguate ed essere mantenute costantemente in condizioni soddisfacenti. La larghezza delle strade e delle rampe deve essere tale da consentire un franco di almeno 0,70 metri oltre la sagoma di ingombro massimo dei mezzi previsti. Qualora il franco venga limitato ad un solo lato, devono essere realizzate, nell'altro lato, piazzole o nicchie di rifugio ad intervalli non superiori a 20 metri una dall'altra.

#### **Rischi specifici:**

- 1) Investimento;

## Zone di deposito dei materiali con pericolo d'incendio o di esplosione

Non è previsto l'utilizzo di materiali con pericolo d'esplosione ed incendio.

### Misure Preventive e Protettive generali:

- 1) Zone di deposito dei materiali con pericolo d'incendio o di esplosione: misure organizzative;

#### *Prescrizioni Organizzative:*

**Zone di deposito dei materiali con pericolo d'incendio o di esplosione.** Le zone di deposito dei materiali con pericolo d'incendio o di esplosione, devono essere posizionate in aree del cantiere periferiche, meno interessate da spostamenti di mezzi d'opera e/o operai. Inoltre, si deve tener in debito conto degli insediamenti limitrofi al cantiere. I depositi devono essere sistemati in locali protetti dalle intemperie, dal calore e da altri possibili fonti d'innesco, separandoli secondo la loro natura ed il grado di pericolosità ed adottando per ciascuno le misure precauzionali corrispondenti, indicate dal fabbricante. Le materie ed i prodotti suscettibili di reagire tra di loro dando luogo alla formazione di prodotti pericolosi, esplosioni, incendi, devono essere conservati in luoghi sufficientemente separati ed isolati gli uni dagli altri. Deve essere materialmente impedito l'accesso ai non autorizzati e vanno segnalati i rispettivi pericoli e specificati i divieti od obblighi adatti ad ogni singolo caso, mediante l'affissione di appositi avvisi od istruzioni e dei simboli di etichettatura.

### Rischi specifici:

- 1) Investimento, ribaltamento;
- 2) Caduta di materiale dall'alto o a livello;
- 3) Incendio;

#### *Misure tecniche e organizzative:*

**Misure tecniche, organizzative e procedurali.** Al fine ridurre al minimo possibile i rischi d'incendio causati da materiali, sostanze e prodotti infiammabili e/o esplosivi, le attività lavorative devono essere progettate e organizzate, nel rispetto delle condizioni di salute e sicurezza dei lavoratori, tenendo conto delle seguenti indicazioni: **a)** le quantità di materiali, sostanze e prodotti infiammabili o esplosivi presenti sul posto di lavoro devono essere ridotte al minimo possibile in funzione alle necessità di lavorazione; **b)** deve essere evitata la presenza, nei luoghi di lavoro dove si opera con sostanze infiammabili, di fonti di accensione che potrebbero dar luogo a incendi ed esplosioni; **c)** devono essere evitate condizioni avverse che potrebbero provocare effetti dannosi ad opera di sostanze o miscele di sostanze chimicamente instabili; **d)** la gestione della conservazione, manipolazione, trasporto e raccolta degli scarti deve essere effettuata con metodi di lavoro appropriati; **e)** i lavoratori devono essere adeguatamente formati in merito alle misure d'emergenza da attuare per limitare gli effetti pregiudizievoli sulla salute e sicurezza dei lavoratori in caso di incendio o di esplosione dovuti all'accensione di sostanze infiammabili, o gli effetti dannosi derivanti da sostanze o miscele di sostanze chimicamente instabili.

**Attrezzature di lavoro e sistemi di protezione.** Le attrezzature di lavoro e i sistemi di protezione collettiva ed individuale messi a disposizione dei lavoratori devono essere conformi alle disposizioni legislative e regolamentari pertinenti e non essere fonti di innesco di incendi o esplosioni.

**Sistemi e dispositivi di controllo delle attrezzature di lavoro.** Devono essere adottati sistemi e dispositivi di controllo degli impianti, apparecchi e macchinari finalizzati alla limitazione del rischio di esplosione o limitare la pressione delle esplosioni nel rispetto delle condizioni di salute e sicurezza dei lavoratori.

## Segnaletica di sicurezza

In tutte le zone di lavorazione del cantiere verranno installati i cartelli segnalatori di sicurezza, al fine assicurarne la perfetta visibilità ai lavoratori.

### Misure Preventive e Protettive generali:

- 1) Segnaletica di sicurezza: misure organizzative;

#### *Prescrizioni Organizzative:*

**Segnaletica di sicurezza.** Quando risultano rischi che non possono essere evitati o sufficientemente limitati con misure, metodi, o sistemi di organizzazione del lavoro, o con mezzi tecnici di protezione collettiva, il datore di lavoro fa ricorso alla segnaletica di sicurezza, allo scopo di: **a)** avvertire di un rischio o di un pericolo le persone esposte; **b)** vietare comportamenti che potrebbero causare pericolo; **c)** prescrivere determinati comportamenti necessari ai fini della sicurezza; **d)** fornire indicazioni relative alle uscite di sicurezza o ai mezzi di soccorso o di salvataggio; **e)** fornire altre indicazioni in materia di prevenzione e sicurezza.

## Attrezzature per il primo soccorso

Ogni impresa o lavoratore autonomo dovrà essere dotato di kit di pronto soccorso ai sensi dell'art.45 del D.lgs. 81/08.

### Misure Preventive e Protettive generali:

- 1) Servizi sanitari: contenuto pacchetto di medicazione;

#### *Prescrizioni Organizzative:*

**Contenuto del pacchetto di medicazione.** Il pacchetto di medicazione, deve contenere almeno: **1)** due paia di guanti sterili monouso; **2)** un flacone di soluzione cutanea di iodopovidone al 10% di iodio da 125 ml ; **3)** un flacone di soluzione



fisiologica (sodio cloruro 0,9%) da 250 ml; **4)** una compressa di garza sterile 18 x 40 in busta singola; **5)** tre compresse di garza sterile 10 x 10 in buste singole; **6)** una pinzetta da medicazione sterile monouso; **7)** una confezione di cotone idrofilo; **8)** una confezione di cerotti di varie misure pronti all'uso; **9)** un rotolo di cerotto alto 2,5 cm; **10)** un rotolo di benda orlata alta 10 cm; **11)** un paio di forbici; **12)** un laccio emostatico; **13)** una confezione di ghiaccio pronto uso; **14)** un sacchetto monouso per la raccolta di rifiuti sanitari; **15)** istruzioni sul modo di usare i presidi suddetti e di prestare i primi soccorsi in attesa del servizio di emergenza.

2) Servizi sanitari: contenuto cassetta di pronto soccorso;

*Prescrizioni Organizzative:*

**Contenuto cassetta di pronto soccorso.** La cassetta di pronto soccorso, deve contenere almeno: **1)** cinque paia di guanti sterili monouso; **2)** una visiera paraschizzi; **3)** un flacone di soluzione cutanea di iodopovidone al 10% di iodio da 1 litro; **4)** tre flaconi di soluzione fisiologica (sodio cloruro 0,9%) da 500 ml; **5)** dieci compresse di garza sterile 10 x 10 in buste singole; **6)** due compresse di garza sterile 18 x 40 in buste singole; **7)** due teli sterili monouso; **8)** due pinzette da medicazione sterile monouso; **9)** una confezione di rete elastica di misura media; **10)** una confezione di cotone idrofilo; **11)** due confezioni di cerotti di varie misure pronti all'uso; **12)** due rotoli di cerotto alto 2,5 cm; **13)** un paio di forbici; **14)** tre lacci emostatici; **15)** due confezioni di ghiaccio pronto uso; **16)** due sacchetti monouso per la raccolta di rifiuti sanitari; **17)** un termometro; **18)** un apparecchio per la misurazione della pressione arteriosa.

## Ponteggi

Verrà installato un ponteggio metallico fisso per l'esecuzione dei lavori, previa presentazione di opportuna documentazione da parte del ponteggiata

### Misure Preventive e Protettive generali:

1) Ponteggi: misure organizzative;

*Prescrizioni Organizzative:*

**Caratteristiche di sicurezza:** **1)** i ponteggi metallici devono essere allestiti a regola d'arte, secondo le indicazioni del costruttore, con materiale autorizzato, ed essere conservati in efficienza per l'intera durata del lavoro; **2)** i ponteggi metallici possono essere impiegati secondo le situazioni previste dall'autorizzazione ministeriale per le quali la stabilità della struttura è assicurata, vale a dire strutture: **a)** alte fino a 20 metri dal piano di appoggio delle basette all'estradosso del piano di lavoro più alto; **b)** conformi agli schemi-tipo riportati nella autorizzazione; **c)** comprendenti un numero complessivo di impalcati non superiore a quello previsto negli schemi-tipo; **d)** con gli ancoraggi conformi a quelli previsti nella autorizzazione e in ragione di almeno uno ogni 22 metri quadrati; **e)** con sovraccarico complessivo non superiore a quello considerato nella verifica di stabilità; **f)** con i collegamenti bloccati mediante l'attivazione dei dispositivi di sicurezza; **3)** i ponteggi che non rispondono anche ad una soltanto delle precedenti condizioni non garantiscono il livello di sicurezza presupposto nella autorizzazione ministeriale e devono pertanto essere giustificati da una documentazione di calcolo e da un disegno esecutivo aggiuntivi redatti da un ingegnere o architetto iscritto all'albo professionale; **4)** tutti gli elementi metallici del ponteggio devono portare impressi, a rilievo o ad incisione, il marchio del fabbricante.

**Misure di prevenzione:** **1)** il ponteggio, unitamente a tutte le altre misure necessarie ad eliminare i pericoli di caduta di persone e cose, va previsto nei lavori eseguiti ad un'altezza superiore ai 2 metri; **2)** in relazione ai luoghi ed allo spazio disponibile è importante valutare quale sia il tipo di ponteggio da utilizzare che meglio si adatta; **3)** costituendo, nel suo insieme, una vera e propria struttura complessa, il ponteggio deve avere un piano di appoggio solido e di adeguata resistenza su cui poggiano i montanti dotati di basette semplici o regolabili, mezzi di collegamento efficaci, ancoraggi sufficienti, possedere una piena stabilità; **4)** distanze, disposizioni e reciproche relazioni fra le componenti il ponteggio devono rispettare le indicazioni del costruttore che compaiono sulla autorizzazione ministeriale; **5)** gli impalcati, siano essi realizzati in tavole di legno che con tavole metalliche o di materiale diverso, devono essere messi in opera secondo quanto indicato nella autorizzazione ministeriale e in modo completo; **6)** sopra i ponti di servizio è vietato qualsiasi deposito, salvo quello temporaneo dei materiali e degli attrezzi in uso, la cui presenza non deve intralciare i movimenti e le manovre necessarie per l'andamento del lavoro ed il cui peso deve essere sempre inferiore a quello previsto dal grado di resistenza del ponteggio; **7)** l'impalcato del ponteggio va corredato di una chiara indicazione in merito alle condizioni di carico massimo ammissibile; **8)** il ponteggio metallico è soggetto a verifica rispetto al rischio scariche atmosferiche e, se del caso, deve risultare protetto mediante apposite calate e dispersori di terra; **9)** per i ponteggi metallici valgono, per quanto applicabili, le disposizioni relative ai ponteggi in legno. Sono tuttavia ammesse alcune deroghe quali: **a)** avere altezza dei montanti che superi di almeno 1 metro l'ultimo impalcato; **b)** avere parapetto di altezza non inferiore a 95 cm rispetto al piano di calpestio; **c)** avere fermapiede di altezza non inferiore a 15 cm rispetto al piano di calpestio; **10)** per gli intavolati dei ponteggi fissi (ad esempio metallici) è consentito un distacco non superiore a 20 cm dalla muratura.

*Riferimenti Normativi:*

D.Lgs. 9 aprile 2008 n. 81, Titolo 4, Capo 2, Sezione V.

### Rischi specifici:

- 1) Caduta dall'alto;
- 2) Caduta di materiale dall'alto o a livello;
- 3) Scariche atmosferiche;

## SEGNALETICA GENERALE PREVISTA NEL CANTIERE

Lo scopo della segnaletica di sicurezza è quello di attirare l'attenzione su oggetti, macchine, situazioni, comportamenti che possano provocare rischi, fornendo in maniera facilmente comprensibile le informazioni, le indicazioni, i divieti, le prescrizioni necessarie.

La segnaletica non sostituisce le misure di protezione generali o individuali ma può integrarle e completarle.

Il D. Lgs. 81/08 definisce le caratteristiche dei cartelli :



- di avvertimento : segnalano un pericolo : sono triangolari, fondo giallo, bordo e simbolo neri ;
- di divieto : trasmettono un messaggio che vieta atti, comportamenti ed azioni che possano risultare rischiosi : sono rotondi, pittogramma nero su fondo bianco e bordo a banda rossi ;
- di prescrizione : prescrivono comportamenti, uso DPI, abbigliamento e modalità finalizzate alla sicurezza : sono rotondi, di colore azzurro con simbolo bianco ;
- di salvataggio : sono quadrati rettangolari, fondo verde e simbolo bianco ;
- attrezzature antincendio : quadrati o rettangolari, fondo rosso e simbolo bianco.






**I cartelli vanno dislocati dall'impresa appaltatrice studiando la posizione più conveniente, tenendo sempre ben presente la finalità dei messaggi che si vuole trasmettere ed eventualmente seguendo le prescrizioni del Coordinatore in fase di Esecuzione.**





In caso di presenza di lavoratori non italiani i cartelli fondamentali dovranno essere bilingui (seconda lingua a seconda della nazionalità prevalente dei lavoratori non italiani).


A titolo indicativo si considerano nelle pagine seguenti, i principali cartelli che dovranno essere presenti in cantiere.






Segnaletica:





Vietano un comportamento dal quale potrebbe risultare un pericolo.			
	Vietato ai pedoni.		
	Posizionamento generico:	Posizionamento nel cantiere:	Norme legislative:
	Vietato ai carrelli di movimentazione.		
	Posizionamento generico:	Posizionamento nel cantiere:	Norme legislative:
Vietato passare e sostare nel raggio d'azione della gru.			
	Posizionamento generico:	Posizionamento nel cantiere:	Norme legislative:
	Sotto l'argano a cavalletto o altro apparecchio di sollevamento posizionato sul ponteggio o su un solaio della costruzione		Art.186 – DPR 547 del 27/04/1955
Divieto di utilizzare indumenti pericolosi.			
	Posizionamento generico:	Posizionamento nel cantiere:	Norme legislative:
	Nei luoghi in cui sono collocate macchine od attrezzature da cantiere che prevedano organi in movimento di qualsiasi genere		Art.378 – DPR 547 del 27/04/1955
Vietato rimuovere le protezioni ed i dispositivi di sicurezza.			
	Posizionamento generico:	Posizionamento nel cantiere:	Norme legislative:
			Art.006 – DPR 547 del 27/04/1955 Art.047 – DPR 547 del 27/04/1955




	Divieto di accesso alle persone non autorizzate.		
	Posizionamento generico:	Posizionamento nel cantiere:  All'ingresso principale del cantiere ed in prossimità di tutti i luoghi di accesso.	Norme legislative:
Trasmettono ulteriori informazioni sulla natura del pericolo.			
	Sostanze velenose.		
	Posizionamento generico:	Posizionamento nel cantiere:	Norme legislative:
	Sostanze corrosive.		
	Posizionamento generico:	Posizionamento nel cantiere:	Norme legislative:
	Carichi sospesi.		
	Posizionamento generico:	Posizionamento nel cantiere:	Norme legislative:
	Tensione elettrica pericolosa.		
	Posizionamento generico:	Posizionamento nel cantiere:	Norme legislative:



	Caduta con dislivello.		
	Posizionamento generico:	Posizionamento nel cantiere:	Norme legislative:
	Sostanze nocive o irritanti.		
	Posizionamento generico:	Posizionamento nel cantiere:	Norme legislative:
	Pericolo di inciampo.		
	Posizionamento generico:	Posizionamento nel cantiere:	Norme legislative:
	Pericolo generico.		
	Posizionamento generico:	Posizionamento nel cantiere:	Norme legislative:

Obbligano ad indossare un DPI e a tenere un comportamento di sicurezza.			
	Protezione obbligatoria per gli occhi.		
	Posizionamento generico:  Nei pressi dei luoghi in cui si effettuano operazioni di saldatura  Nei pressi dei luoghi in cui si effettuano operazioni di molatura	Posizionamento nel cantiere:	Norme legislative:  Art.377 – DPR 547 del 27/04/1955  Art.382 – DPR 547 del 27/04/1955








	Casco di protezione obbligatoria.		
	Posizionamento generico:  L'uso dei caschi di protezione è tassativo per tutti i cantieri edili per gli operai esposti a caduta di materiali dall'alto  I caschi di protezione devono essere usati da tutto il personale, senza eccezione alcuna, visitatori compresi	Posizionamento nel cantiere:  All'ingresso del cantiere	Norme legislative:  Art.381 – DPR 547 del 27/04/1955  Art.26 – DPR 303 del 19/03/1956 Art.12 – DPR 320 del 20/03/1956
	Protezione obbligatoria dell'udito.		
	Posizionamento generico:  In prossimità delle operazioni dove la rumorosità raggiunge un livello sonoro tale da costituire un rischio di danno all'udito	Posizionamento nel cantiere:	Norme legislative:  Art.377 – DPR 547 del 27/04/1955  Art.24 – DPR 303 del 19/03/1956
	Calzature di sicurezza obbligatorie.		
	Posizionamento generico:	Posizionamento nel cantiere:  All'ingresso del cantiere per tutti coloro che entrano	Norme legislative:  Art.348 – DPR 547 del 27/04/1955
	Guanti di protezione obbligatoria.		
	Posizionamento generico:  Negli ambienti di lavoro, presso le lavorazioni o le macchine dove esiste il pericolo di lesione delle mani Nei pressi delle macchine per la lavorazione del ferro Nei pressi dei luoghi di saldatura	Posizionamento nel cantiere:	Norme legislative:  Art.383 – DPR 547 del 27/04/1955
	Protezione individuale obbligatoria contro le cadute.		
	Posizionamento generico:  In corrispondenza dei luoghi di lavoro non protetti ove esistono sistemi anticaduta a cui agganciarsi	Posizionamento nel cantiere:	Norme legislative:




	Protezione obbligatoria del viso.		
	Posizionamento generico:  Nei pressi dei luoghi in cui si effettuano operazioni che prevedono proiezioni di materiale verso il viso	Posizionamento nel cantiere:	Norme legislative:
	Passaggio obbligatorio per i pedoni.		
	Posizionamento generico:	Posizionamento nel cantiere:	Norme legislative:
	Obbligo uso della tuta di protezione.		
	Posizionamento generico:  Nei luoghi in cui siano installate delle attrezzature con particolari organi in movimento Nei pressi delle aree di lavoro in cui si viene a contatto con sostanze insudicanti	Posizionamento nel cantiere:	Norme legislative:  Art.379 – DPR 547 del 27/04/1955 Art.385 – DPR 547 del 27/04/1955
	Protezione delle vie respiratorie.		
	Posizionamento generico:  Dove esiste il pericolo di introdurre nell'organismo, mediante la respirazione, elementi nocivi sotto forma di gas, polveri, nebbie e fumi Il personale deve essere a conoscenza del posto di deposito, delle norme di impiego e addestrato all'uso	Posizionamento nel cantiere:	Norme legislative:  Art.64 – DPR 320 del 20/03/1956 Art.65 – DPR 320 del 20/03/1956 Art.387 – DPR 547 del 27/04/1955

	Pronto soccorso.		
	Posizionamento generico:  Dove è installato l'armadietto contenente i materiali di primo soccorso	Posizionamento nel cantiere:	Norme legislative:  Art.27 – DPR 303 del 19/03/1956 Art.28 – DPR 303 del 19/03/1956 Art.29 – DPR 303 del 19/03/1956
	Estintore.		
	Posizionamento generico:	Posizionamento nel cantiere:  Sulla porta della baracca all'interno della quale si trovano gli estintori	Norme legislative:
	Cartello di cantiere.		
	Posizionamento generico:	Posizionamento nel cantiere:  All'ingresso principale del cantiere in posizione visibile dalla strada di accesso	Norme legislative:

Comunicazioni verbali e segnali gestuali.	
	Comando: <b>Attenzione inizio operazioni</b>  Verbale: <b>VIA</b>  Gestuale: Le due braccia sono aperte in senso orizzontale, le palme delle mani rivolte in avanti.
	Comando: <b>Alt interruzione fine del movimento</b>  Verbale: <b>ALT</b>  Gestuale: Il braccio destro è teso verso l'alto, con la palma della mano destra rivolta in avanti.



	<p>Comando: <b>Fine delle operazioni</b></p> <p>Verbale: <b>FERMA</b></p> <p>Gestuale: Le due mani sono giunte all'altezza del petto.</p>
	<p>Comando: <b>Sollevare</b></p> <p>Verbale: <b>SOLLEVA</b></p> <p>Gestuale: Il braccio destro, teso verso l'alto, con la palma della mano destra rivolta in avanti, descrive lentamente un cerchio.</p>
	<p>Comando: <b>Abbassare</b></p> <p>Verbale: <b>ABBASSA</b></p> <p>Gestuale: Il braccio destro teso verso il basso, con la palma della mano destra rivolta verso il corpo, descrive lentamente un cerchio.</p>
	<p>Comando: <b>Distanza verticale</b></p> <p>Verbale: <b>MISURA DELLA DISTANZA</b></p> <p>Gestuale: Le mani indicano la distanza.</p>
	<p>Comando: <b>Avanzare</b></p> <p>Verbale: <b>AVANTI</b></p> <p>Gestuale: Entrambe le braccia sono ripiegate, le palme delle mani rivolte all'indietro; gli avambracci compiono movimenti lenti in direzione del corpo</p>
	<p>Comando: <b>Retrocedere</b></p> <p>Verbale: <b>INDIETRO</b></p> <p>Gestuale: Entrambe le braccia piegate, le palme delle mani rivolte in avanti; gli avambracci compiono movimenti lenti che si allontanano dal corpo.</p>
	<p>Comando: <b>A destra</b></p> <p>Verbale: <b>A DESTRA</b></p> <p>Gestuale: Il braccio destro, teso più o meno lungo l'orizzontale, con la palma della mano destra rivolta verso il basso, compie piccoli movimenti lenti nella direzione.</p>

	<p>Comando: <b>A sinistra</b></p> <p>Verbale: <b>A SINISTRA</b></p> <p>Gestuale: Il braccio sinistro, teso più o meno in orizzontale, con la palma della mano sinistra rivolta verso il basso, compie piccoli movimenti lenti nella direzione.</p>
	<p>Comando: <b>Pericolo alt o arresto di emergenza</b></p> <p>Verbale: <b>ATTENZIONE</b></p> <p>Gestuale: Entrambe le braccia tese verso l'alto; le palme delle mani rivolte in avanti.</p>
	<p>Comando: <b>Movimento rapido</b></p> <p>Verbale: <b>PRESTO</b></p> <p>Gestuale: I gesti convenzionali utilizzati per indicare i movimenti sono effettuati con maggiore rapidità.</p>
	<p>Comando: <b>Movimento lento</b></p> <p>Verbale: <b>PIANO</b></p> <p>Gestuale: I gesti convenzionali utilizzati per indicare i movimenti sono effettuati molto lentamente.</p>
	<p>Comando: <b>Distanza orizzontale</b></p> <p>Verbale: <b>MISURA DELLA DISTANZA</b></p> <p>Gestuale: Le mani indicano la distanza.</p>

# LAVORAZIONI e loro INTERFERENZE

## Individuazione, analisi e valutazione dei rischi concreti

(punto 2.1.2, lettera c, Allegato XV del D.Lgs. 81/2008 e s.m.i.)

## Scelte progettuali ed organizzative, procedure, misure preventive e protettive

(punto 2.1.2, lettera d, punto 3, Allegato XV del D.Lgs. 81/2008 e s.m.i.)

### ALLESTIMENTO E SMOBILIZZO DEL CANTIERE

#### La Lavorazione è suddivisa nelle seguenti Fasi e Sottofasi:

Allestimento di depositi, zone per lo stoccaggio dei materiali e per gli impianti fissi  
Realizzazione di impianto elettrico del cantiere  
Realizzazione di impianto idrico del cantiere  
Montaggio del ponteggio metallico fisso  
Smontaggio del ponteggio metallico fisso  
Pulizia generale dell'area di cantiere  
Smobilizzo del cantiere

### Allestimento di depositi, zone per lo stoccaggio dei materiali e per gli impianti fissi (fase)

Allestimento di depositi per materiali e attrezzature, zone scoperte per lo stoccaggio dei materiali e zone per l'installazione di impianti fissi di cantiere.

#### Macchine utilizzate:

1) Autocarro.

#### Rischi generati dall'uso delle macchine:

Cesoiamenti, stritolamenti; Getti, schizzi; Inalazione polveri, fibre; Rumore; Incendi, esplosioni; Investimento, ribaltamento; Urti, colpi, impatti, compressioni; Vibrazioni.

#### Lavoratori impegnati:

1) Addetto all'allestimento di depositi, zone per lo stoccaggio dei materiali e per gli impianti fissi;

#### Misure Preventive e Protettive, aggiuntive a quelle riportate nell'apposito successivo capitolo:

a) DPI: addetto all'allestimento di depositi, zone per lo stoccaggio dei materiali e per gli impianti fissi;

#### *Prescrizioni Organizzative:*

Devono essere forniti: a) casco; b) occhiali protettivi; c) guanti; d) calzature di sicurezza; e) indumenti protettivi.

#### *Riferimenti Normativi:*

D.Lgs. 9 aprile 2008 n. 81, Art. 75.

#### Rischi a cui è esposto il lavoratore:

a) Caduta di materiale dall'alto o a livello;

#### Attrezzi utilizzati dal lavoratore:

a) Attrezzi manuali;

b) Scala semplice;

c) Sega circolare;

d) Smerigliatrice angolare (flessibile);

e) Trapano elettrico;

#### Rischi generati dall'uso degli attrezzi:

Punture, tagli, abrasioni; Urti, colpi, impatti, compressioni; Caduta dall'alto; Movimentazione manuale dei carichi; Elettrocuzione; Inalazione polveri, fibre; Rumore; Scivolamenti, cadute a livello; Vibrazioni.

## Realizzazione di impianto elettrico del cantiere (fase)

Realizzazione dell'impianto elettrico del cantiere mediante la posa in opera quadri, interruttori di protezione, cavi, prese e spine.

### Lavoratori impegnati:

- 1) Addetto alla realizzazione di impianto elettrico di cantiere;

#### **Misure Preventive e Protettive, aggiuntive a quelle riportate nell'apposito successivo capitolo:**

- a) DPI: addetto alla realizzazione di impianto elettrico di cantiere;

#### *Prescrizioni Organizzative:*

Devono essere forniti: **a)** casco; **b)** guanti; **c)** calzature di sicurezza; **d)** indumenti protettivi.

#### *Riferimenti Normativi:*

D.Lgs. 9 aprile 2008 n. 81, Art. 75.

### **Rischi a cui è esposto il lavoratore:**

- a) Elettrocuzione;

### **Attrezzi utilizzati dal lavoratore:**

- a) Attrezzi manuali;  
b) Ponteggio mobile o trabattello;  
c) Scala doppia;  
d) Scala semplice;  
e) Trapano elettrico;

### **Rischi generati dall'uso degli attrezzi:**

Punture, tagli, abrasioni; Urti, colpi, impatti, compressioni; Caduta dall'alto; Caduta di materiale dall'alto o a livello; Cesoiamenti, stritolamenti; Movimentazione manuale dei carichi; Elettrocuzione; Inalazione polveri, fibre; Rumore; Vibrazioni.

## Realizzazione di impianto idrico del cantiere (fase)

Realizzazione dell'impianto idrico del cantiere, mediante la posa in opera di tubazioni e dei relativi accessori.

### Lavoratori impegnati:

- 1) Addetto alla realizzazione di impianto idrico del cantiere;

#### **Misure Preventive e Protettive, aggiuntive a quelle riportate nell'apposito successivo capitolo:**

- a) DPI: addetto alla realizzazione di impianto idrico del cantiere;

#### *Prescrizioni Organizzative:*

Devono essere forniti: **a)** casco; **b)** calzature di sicurezza; **c)** guanti; **d)** occhiali protettivi; **e)** indumenti protettivi.

#### *Riferimenti Normativi:*

D.Lgs. 9 aprile 2008 n. 81, Art. 75.

### **Rischi a cui è esposto il lavoratore:**

- a) R.O.A. (operazioni di saldatura);

### **Attrezzi utilizzati dal lavoratore:**

- a) Attrezzi manuali;  
b) Cannello per saldatura ossiacetilenica;  
c) Scala doppia;  
d) Scala semplice;  
e) Trapano elettrico;

### **Rischi generati dall'uso degli attrezzi:**

Punture, tagli, abrasioni; Urti, colpi, impatti, compressioni; Inalazione fumi, gas, vapori; Incendi, esplosioni; Radiazioni non ionizzanti; Rumore; Caduta dall'alto; Cesoiamenti, stritolamenti; Movimentazione manuale dei carichi; Elettrocuzione; Inalazione polveri, fibre; Vibrazioni.

## Montaggio del ponteggio metallico fisso (fase)

Montaggio e trasformazione del ponteggio metallico fisso.

### Macchine utilizzate:

- 1) Autocarro.

#### Rischi generati dall'uso delle macchine:

Cesoamenti, stritolamenti; Getti, schizzi; Inalazione polveri, fibre; Rumore; Incendi, esplosioni; Investimento, ribaltamento; Urti, colpi, impatti, compressioni; Vibrazioni.

### Lavoratori impegnati:

- 1) Addetto al montaggio del ponteggio metallico fisso;

#### Misure Preventive e Protettive, aggiuntive a quelle riportate nell'apposito successivo capitolo:

- a) DPI: addetto al montaggio del ponteggio metallico fisso;

##### *Prescrizioni Organizzative:*

Devono essere forniti: **a)** casco; **b)** guanti; **c)** calzature di sicurezza; **d)** attrezzatura anticaduta.

##### *Riferimenti Normativi:*

D.Lgs. 9 aprile 2008 n. 81, Art. 75.

#### Rischi a cui è esposto il lavoratore:

- a) Caduta dall'alto;
- b) Rumore;
- c) M.M.C. (sollevamento e trasporto);

#### Attrezzi utilizzati dal lavoratore:

- a) Argano a bandiera;
- b) Attrezzi manuali;
- c) Scala semplice;
- d) Trapano elettrico;

#### Rischi generati dall'uso degli attrezzi:

Caduta dall'alto; Caduta di materiale dall'alto o a livello; Elettrocuzione; Scivolamenti, cadute a livello; Urti, colpi, impatti, compressioni; Punture, tagli, abrasioni; Movimentazione manuale dei carichi; Inalazione polveri, fibre; Rumore; Vibrazioni.

## Smontaggio del ponteggio metallico fisso (fase)

Smontaggio del ponteggio metallico fisso.

### Macchine utilizzate:

- 1) Autocarro.

#### Rischi generati dall'uso delle macchine:

Cesoamenti, stritolamenti; Getti, schizzi; Inalazione polveri, fibre; Rumore; Incendi, esplosioni; Investimento, ribaltamento; Urti, colpi, impatti, compressioni; Vibrazioni.

### Lavoratori impegnati:

- 1) Addetto allo smontaggio del ponteggio metallico fisso;

#### Misure Preventive e Protettive, aggiuntive a quelle riportate nell'apposito successivo capitolo:

- a) DPI: addetto allo smontaggio del ponteggio metallico fisso;

##### *Prescrizioni Organizzative:*

Devono essere forniti: **a)** casco; **b)** guanti; **c)** calzature di sicurezza; **d)** attrezzatura anticaduta.

##### *Riferimenti Normativi:*

D.Lgs. 9 aprile 2008 n. 81, Art. 75.

#### Rischi a cui è esposto il lavoratore:

- a) Caduta dall'alto;
- b) Rumore;
- c) M.M.C. (sollevamento e trasporto);

#### Attrezzi utilizzati dal lavoratore:

- a) Argano a bandiera;
- b) Attrezzi manuali;
- c) Scala semplice;
- d) Trapano elettrico;

#### Rischi generati dall'uso degli attrezzi:

Caduta dall'alto; Caduta di materiale dall'alto o a livello; Elettrocuzione; Scivolamenti, cadute a livello; Urti, colpi, impatti, compressioni; Punture, tagli, abrasioni; Movimentazione manuale dei carichi; Inalazione polveri, fibre; Rumore; Vibrazioni.

## Pulizia generale dell'area di cantiere (fase)

Pulizia generale dell'area di cantiere.

### Lavoratori impegnati:

- 1) Addetto alla pulizia generale dell'area di cantiere;

#### **Misure Preventive e Protettive, aggiuntive a quelle riportate nell'apposito successivo capitolo:**

- a) DPI: addetto alla pulizia generale dell'area di cantiere;

#### *Prescrizioni Organizzative:*

Devono essere forniti: **a)** casco; **b)** occhiali protettivi; **c)** maschera con filtro specifico; **d)** guanti; **e)** calzature di sicurezza; **f)** indumenti protettivi; **g)** indumenti ad alta visibilità.

#### *Riferimenti Normativi:*

D.Lgs. 9 aprile 2008 n. 81, Art. 75.

### **Rischi a cui è esposto il lavoratore:**

- a) Investimento, ribaltamento;

### **Attrezzi utilizzati dal lavoratore:**

- a) Attrezzi manuali;

### **Rischi generati dall'uso degli attrezzi:**

Punture, tagli, abrasioni; Urti, colpi, impatti, compressioni.

## Smobilizzo del cantiere (fase)

Smobilizzo del cantiere realizzato attraverso lo smontaggio delle postazioni di lavoro fisse, di tutti gli impianti di cantiere, delle opere provvisorie e di protezione e della recinzione posta in opera all'insediamento del cantiere stesso.

### Macchine utilizzate:

- 1) Autocarro.

#### **Rischi generati dall'uso delle macchine:**

Cesoiamenti, stritolamenti; Getti, schizzi; Inalazione polveri, fibre; Rumore; Incendi, esplosioni; Investimento, ribaltamento; Urti, colpi, impatti, compressioni; Vibrazioni.

### Lavoratori impegnati:

- 1) Addetto allo smobilizzo del cantiere;

#### **Misure Preventive e Protettive, aggiuntive a quelle riportate nell'apposito successivo capitolo:**

- a) DPI: addetto allo smobilizzo del cantiere;

#### *Prescrizioni Organizzative:*

Devono essere forniti: **a)** casco; **b)** occhiali protettivi; **c)** guanti; **d)** calzature di sicurezza; **e)** indumenti protettivi.

#### *Riferimenti Normativi:*

D.Lgs. 9 aprile 2008 n. 81, Art. 75.

### **Rischi a cui è esposto il lavoratore:**

- a) Caduta di materiale dall'alto o a livello;

### **Attrezzi utilizzati dal lavoratore:**

- a) Attrezzi manuali;
- b) Scala doppia;
- c) Scala semplice;
- d) Smerigliatrice angolare (flessibile);
- e) Trapano elettrico;

### **Rischi generati dall'uso degli attrezzi:**

Punture, tagli, abrasioni; Urti, colpi, impatti, compressioni; Caduta dall'alto; Cesoiamenti, stritolamenti; Movimentazione manuale dei carichi; Elettrocuzione; Inalazione polveri, fibre; Rumore; Vibrazioni.

# DEMOLIZIONI E RIMOZIONI

## La Lavorazione è suddivisa nelle seguenti Fasi e Sottofasi:

Rimozione di serramenti interni

Rimozione di serramenti esterni

Rimozione di impianti di rilevazione fumi

## Rimozione di serramenti interni (fase)

Rimozione di serramenti interni. Durante la fase lavorativa si prevede il trasporto del materiale di risulta, la cernita e l'accatastamento dei materiali eventualmente recuperabili.

### Macchine utilizzate:

- 1) Autocarro.

#### Rischi generati dall'uso delle macchine:

Cesoiamenti, stritolamenti; Getti, schizzi; Inalazione polveri, fibre; Rumore; Incendi, esplosioni; Investimento, ribaltamento; Urti, colpi, impatti, compressioni; Vibrazioni.

### Lavoratori impegnati:

- 1) Addetto alla rimozione di serramenti interni;

#### Misure Preventive e Protettive, aggiuntive a quelle riportate nell'apposito successivo capitolo:

- a) DPI: addetto alla rimozione di serramenti interni;

##### *Prescrizioni Organizzative:*

Devono essere forniti: a) occhiali protettivi; b) maschera antipolvere; c) guanti; d) calzature di sicurezza; e) indumenti protettivi.

##### *Riferimenti Normativi:*

D.Lgs. 9 aprile 2008 n. 81, Art. 75.

#### Rischi a cui è esposto il lavoratore:

- a) M.M.C. (sollevamento e trasporto);

#### Attrezzi utilizzati dal lavoratore:

- a) Attrezzi manuali;
- b) Scala semplice;
- c) Smerigliatrice angolare (flessibile);

#### Rischi generati dall'uso degli attrezzi:

Punture, tagli, abrasioni; Urti, colpi, impatti, compressioni; Caduta dall'alto; Movimentazione manuale dei carichi; Elettrocuzione; Inalazione polveri, fibre; Rumore; Vibrazioni.

## Rimozione di serramenti esterni (fase)

Rimozione di serramenti esterni. Durante la fase lavorativa si prevede il trasporto del materiale di risulta, la cernita e l'accatastamento dei materiali eventualmente recuperabili.

### Macchine utilizzate:

- 1) Autocarro.

#### Rischi generati dall'uso delle macchine:

Cesoiamenti, stritolamenti; Getti, schizzi; Inalazione polveri, fibre; Rumore; Incendi, esplosioni; Investimento, ribaltamento; Urti, colpi, impatti, compressioni; Vibrazioni.

### Lavoratori impegnati:

- 1) Addetto alla rimozione di serramenti esterni;

#### Misure Preventive e Protettive, aggiuntive a quelle riportate nell'apposito successivo capitolo:

- a) DPI: addetto alla rimozione di serramenti esterni;

##### *Prescrizioni Organizzative:*

Devono essere forniti: a) occhiali protettivi; b) maschera antipolvere; c) guanti; d) calzature di sicurezza; e) indumenti protettivi.

##### *Riferimenti Normativi:*

D.Lgs. 9 aprile 2008 n. 81, Art. 75.

#### Rischi a cui è esposto il lavoratore:

- a) Caduta dall'alto;
- b) M.M.C. (sollevamento e trasporto);

#### Attrezzi utilizzati dal lavoratore:

- a) Attrezzi manuali;
- b) Ponteggio mobile o trabattello;
- c) Smerigliatrice angolare (flessibile);

**Rischi generati dall'uso degli attrezzi:**

Punture, tagli, abrasioni; Urti, colpi, impatti, compressioni; Caduta dall'alto; Caduta di materiale dall'alto o a livello; Elettrocuzione; Inalazione polveri, fibre; Rumore; Vibrazioni.

## **Rimozione di impianti di rilevazione fumi (fase)**

Rimozione di impianti rilevazione fumi. Durante la fase lavorativa si prevede il trasporto del materiale di risulta, la cernita e l'accatastamento dei materiali eventualmente recuperabili.

**Macchine utilizzate:**

- 1) Autocarro.

**Rischi generati dall'uso delle macchine:**

Cesoiamenti, stritolamenti; Getti, schizzi; Inalazione polveri, fibre; Rumore; Incendi, esplosioni; Investimento, ribaltamento; Urti, colpi, impatti, compressioni; Vibrazioni.

**Lavoratori impegnati:**

- 1) Addetto alla rimozione di impianti di rilevazione fumi;

**Misure Preventive e Protettive, aggiuntive a quelle riportate nell'apposito successivo capitolo:**

- a) DPI: addetto alla rimozione di impianti elettrici;

*Prescrizioni Organizzative:*

Devono essere forniti: **a)** casco; **b)** otoprotettori; **c)** occhiali protettivi; **d)** maschera antipolvere; **e)** guanti; **f)** calzature di sicurezza; **g)** indumenti protettivi.

**Rischi a cui è esposto il lavoratore:**

- a) Rumore;
- b) Vibrazioni;

**Attrezzi utilizzati dal lavoratore:**

- a) Attrezzi manuali;
- b) Martello demolitore elettrico;
- c) Smerigliatrice angolare (flessibile);

**Rischi generati dall'uso degli attrezzi:**

Punture, tagli, abrasioni; Urti, colpi, impatti, compressioni; Elettrocuzione; Inalazione polveri, fibre; Rumore; Vibrazioni.



## OPERE EDILI

### La Lavorazione è suddivisa nelle seguenti Fasi e Sottofasi:

Montaggio di porte tagliafuoco interne

Montaggio di porte per esterni

Protezione antincendio di pareti divisorie esistenti

Pareti divisorie per compartimentazione antincendio

Realizzazione della rete e dei sistemi di controllo per impianto antincendio di rilevazione fumi

Modifica e adeguamento della rete idrica e degli attacchi per impianto antincendio

Tinteggiatura di superfici interne

## Montaggio di porte tagliafuoco interne (fase)

Montaggio di porte tagliafuoco interne.

### Lavoratori impegnati:

1) Addetto al montaggio di porte tagliafuoco interne;

#### **Misure Preventive e Protettive, aggiuntive a quelle riportate nell'apposito successivo capitolo:**

a) DPI: addetto al montaggio di porte interne;

#### *Prescrizioni Organizzative:*

Devono essere forniti: **a)** casco; **b)** guanti; **c)** calzature di sicurezza; **d)** indumenti protettivi.

#### *Riferimenti Normativi:*

D.Lgs. 9 aprile 2008 n. 81, Art. 75.

#### **Rischi a cui è esposto il lavoratore:**

a) Caduta di materiale dall'alto o a livello;

b) M.M.C. (sollevamento e trasporto);

#### **Attrezzi utilizzati dal lavoratore:**

a) Attrezzi manuali;

#### **Rischi generati dall'uso degli attrezzi:**

Punture, tagli, abrasioni; Urti, colpi, impatti, compressioni.

## Montaggio di porte per esterni (fase)

Montaggio di porte per esterni.

### Lavoratori impegnati:

1) Addetto al montaggio di porte per esterni;

#### **Misure Preventive e Protettive, aggiuntive a quelle riportate nell'apposito successivo capitolo:**

a) DPI: addetto al montaggio di porte per esterni;

#### *Prescrizioni Organizzative:*

Devono essere forniti: **a)** casco; **b)** guanti; **c)** calzature di sicurezza; **d)** indumenti protettivi.

#### *Riferimenti Normativi:*

D.Lgs. 9 aprile 2008 n. 81, Art. 75.

#### **Rischi a cui è esposto il lavoratore:**

a) M.M.C. (sollevamento e trasporto);

#### **Attrezzi utilizzati dal lavoratore:**

a) Attrezzi manuali;

#### **Rischi generati dall'uso degli attrezzi:**

Punture, tagli, abrasioni; Urti, colpi, impatti, compressioni.

## Protezione antincendio di pareti divisorie esistenti (fase)

Realizzazione di protezione antincendio di pareti divisorie esistenti.

### Lavoratori impegnati:

- 1) Addetto alla realizzazione della protezione antincendio di pareti divisorie esistenti;

#### Misure Preventive e Protettive, aggiuntive a quelle riportate nell'apposito successivo capitolo:

- a) DPI: addetto alla realizzazione della protezione antincendio di pareti divisorie esistenti;

#### *Prescrizioni Organizzative:*

Devono essere forniti: a) casco; b) occhiali protettivi; c) guanti; d) calzature di sicurezza; e) indumenti protettivi.

#### *Riferimenti Normativi:*

D.Lgs. 9 aprile 2008 n. 81, Art. 75.

#### Rischi a cui è esposto il lavoratore:

- a) Caduta di materiale dall'alto o a livello;  
b) M.M.C. (sollevamento e trasporto);

#### Attrezzi utilizzati dal lavoratore:

- a) Attrezzi manuali;  
b) Ponte su cavalletti;  
c) Scala semplice;  
d) Taglierina elettrica;

#### Rischi generati dall'uso degli attrezzi:

Punture, tagli, abrasioni; Urti, colpi, impatti, compressioni; Scivolamenti, cadute a livello; Caduta dall'alto; Movimentazione manuale dei carichi; Rumore; Vibrazioni.

## Pareti divisorie per compartimentazione antincendio (fase)

Realizzazione di pareti divisorie per compartimentazione antincendio.

### Lavoratori impegnati:

- 1) Addetto alla realizzazione di pareti divisorie per compartimentazione antincendio;

#### Misure Preventive e Protettive, aggiuntive a quelle riportate nell'apposito successivo capitolo:

- a) DPI: addetto alla realizzazione di pareti divisorie per compartimentazione antincendio;

#### *Prescrizioni Organizzative:*

Devono essere forniti: a) casco; b) otoprotettori; c) occhiali protettivi; d) guanti; e) calzature di sicurezza; f) indumenti protettivi.

#### *Riferimenti Normativi:*

D.Lgs. 9 aprile 2008 n. 81, Art. 75.

#### Rischi a cui è esposto il lavoratore:

- a) Caduta di materiale dall'alto o a livello;  
b) Chimico;  
c) M.M.C. (sollevamento e trasporto);  
d) Rumore;

#### Attrezzi utilizzati dal lavoratore:

- a) Attrezzi manuali;  
b) Ponte su cavalletti;  
c) Scala semplice;  
d) Ponteggio metallico fisso;

#### Rischi generati dall'uso degli attrezzi:

Punture, tagli, abrasioni; Urti, colpi, impatti, compressioni; Scivolamenti, cadute a livello; Caduta dall'alto; Movimentazione manuale dei carichi; Caduta di materiale dall'alto o a livello.

## Realizzazione della rete e dei sistemi di controllo per impianto antincendio di rilevazione fumi (fase)

Realizzazione della rete e dei sistemi di controllo ed allarme elettrici o elettronici dell'impianto antincendio di rilevazione fumi.

### Lavoratori impegnati:

- 1) Addetto alla realizzazione della rete e dei sistemi di controllo per impianto antincendio di rilevazione fumi;  
**Misure Preventive e Protettive, aggiuntive a quelle riportate nell'apposito successivo capitolo:**

- a) DPI: addetto alla realizzazione della rete e dei sistemi di controllo per impianto antincendio;

*Prescrizioni Organizzative:*

Devono essere forniti: **a)** casco; **b)** occhiali protettivi; **c)** guanti; **d)** calzature di sicurezza; **e)** indumenti protettivi.

*Riferimenti Normativi:*

D.Lgs. 9 aprile 2008 n. 81, Art. 75.

### Rischi a cui è esposto il lavoratore:

- a) Rumore;  
b) Vibrazioni;

### Attrezzi utilizzati dal lavoratore:

- a) Attrezzi manuali;  
b) Avvitatore elettrico;  
c) Scala doppia;  
d) Trapano elettrico;

### Rischi generati dall'uso degli attrezzi:

Punture, tagli, abrasioni; Urti, colpi, impatti, compressioni; Elettrocuzione; Caduta dall'alto; Cesoiamenti, stritolamenti; Movimentazione manuale dei carichi; Inalazione polveri, fibre; Rumore; Vibrazioni.

## Modifica e adeguamento della rete idrica e degli attacchi per impianto antincendio (fase)

Modifica e adeguamento della rete idrica e degli attacchi per impianto antincendio.

### Lavoratori impegnati:

- 1) Addetto alla modifica e all'adeguamento della rete idrica e degli attacchi per impianto antincendio;

**Misure Preventive e Protettive, aggiuntive a quelle riportate nell'apposito successivo capitolo:**

- a) DPI: addetto alla realizzazione della rete idrica e degli attacchi per impianto antincendio;

*Prescrizioni Organizzative:*

Devono essere forniti: **a)** casco; **b)** otoprotettori; **c)** occhiali protettivi; **d)** maschera con filtro specifico; **e)** guanti; **f)** calzature di sicurezza; **g)** grembiule per saldatore; **h)** indumenti protettivi.

*Riferimenti Normativi:*

D.Lgs. 9 aprile 2008 n. 81, Art. 75.

### Rischi a cui è esposto il lavoratore:

- a) R.O.A. (operazioni di saldatura);  
b) Rumore;  
c) Vibrazioni;

### Attrezzi utilizzati dal lavoratore:

- a) Attrezzi manuali;  
b) Cannello per saldatura ossiacetilenica;  
c) Scala doppia;  
d) Trapano elettrico;

### Rischi generati dall'uso degli attrezzi:

Punture, tagli, abrasioni; Urti, colpi, impatti, compressioni; Inalazione fumi, gas, vapori; Incendi, esplosioni; Radiazioni non ionizzanti; Rumore; Caduta dall'alto; Cesoiamenti, stritolamenti; Movimentazione manuale dei carichi; Elettrocuzione; Inalazione polveri, fibre; Vibrazioni.

## Tinteggiatura di superfici interne (fase)

Tinteggiatura di superfici pareti e/o soffitti interni, previa preparazione di dette superfici eseguita a mano, con attrezzi meccanici o con l'ausilio di solventi chimici (sverniciatori).

### Lavoratori impegnati:

- 1) Addetto alla tinteggiatura di superfici interne;

#### **Misure Preventive e Protettive, aggiuntive a quelle riportate nell'apposito successivo capitolo:**

- a) DPI: addetto alla tinteggiatura di superfici interne;

#### *Prescrizioni Organizzative:*

Devono essere forniti: **a)** casco; **b)** occhiali protettivi; **c)** guanti; **d)** calzature di sicurezza; **e)** indumenti protettivi.

#### *Riferimenti Normativi:*

D.Lgs. 9 aprile 2008 n. 81, Art. 75.

### **Rischi a cui è esposto il lavoratore:**

- a) Caduta di materiale dall'alto o a livello;
- b) Chimico;
- c) M.M.C. (elevata frequenza);

### **Attrezzi utilizzati dal lavoratore:**

- a) Attrezzi manuali;
- b) Ponte su cavalletti;

### **Rischi generati dall'uso degli attrezzi:**

Punture, tagli, abrasioni; Urti, colpi, impatti, compressioni; Scivolamenti, cadute a livello.

# RISCHI individuati nelle Lavorazioni e relative MISURE PREVENTIVE E PROTETTIVE.

## rischi derivanti dalle lavorazioni e dall'uso di macchine ed attrezzi

### Elenco dei rischi:

- 1) Caduta dall'alto;
- 2) Caduta di materiale dall'alto o a livello;
- 3) Chimico;
- 4) Elettrocuzione;
- 5) Investimento, ribaltamento;
- 6) M.M.C. (elevata frequenza);
- 7) M.M.C. (sollevamento e trasporto);
- 8) R.O.A. (operazioni di saldatura);
- 9) Rumore;
- 10) Vibrazioni.

## RISCHIO: "Caduta dall'alto"

### MISURE PREVENTIVE e PROTETTIVE:

- a) **Nelle lavorazioni:** Montaggio del ponteggio metallico fisso; Smontaggio del ponteggio metallico fisso;

*Prescrizioni Organizzative:*

**Requisiti degli addetti.** Il personale addetto al montaggio e smontaggio di ponteggi metallici fissi deve essere in possesso di formazione adeguata e mirata alle operazioni previste, fornito di attrezzi appropriati ed in buono stato di manutenzione.

*Prescrizioni Esecutive:*

**Attrezzatura anticaduta.** Il personale addetto al montaggio e smontaggio di ponteggi metallici fissi, ogni qual volta non siano attuabili misure di prevenzione e protezione collettiva, dovrà utilizzare idonei sistemi di protezione anticaduta individuali. In particolare sono da prendere in considerazione specifici sistemi di sicurezza che consentono una maggior mobilità del lavoratore quali: avvolgitori/svolgitori automatici di fune di trattenuta, sistema a guida fissa e ancoraggio scorrevole, altri sistemi analoghi.

- b) **Nelle lavorazioni:** Rimozione di serramenti esterni;

*Prescrizioni Esecutive:*

**Attrezzatura anticaduta.** Il personale addetto a lavori in quota, ogni qual volta non siano attuabili misure di prevenzione e protezione collettiva, dovrà utilizzare idonei sistemi di protezione anticaduta individuali. In particolare sono da prendere in considerazione specifici sistemi di sicurezza che consentono una maggior mobilità del lavoratore quali: avvolgitori/svolgitori automatici di fune di trattenuta, sistema a guida fissa e ancoraggio scorrevole, altri sistemi analoghi.

## RISCHIO: "Caduta di materiale dall'alto o a livello"

### MISURE PREVENTIVE e PROTETTIVE:

- a) **Nelle lavorazioni:** Allestimento di depositi, zone per lo stoccaggio dei materiali e per gli impianti fissi; Smobilizzo del cantiere; Montaggio di porte tagliafuoco interne; Protezione antincendio di pareti divisorie esistenti; Pareti divisorie per compartimentazione antincendio; Tinteggiatura di superfici interne;

*Prescrizioni Esecutive:*

**Imbracatura dei carichi.** Gli addetti all'imbracatura devono seguire le seguenti indicazioni: **a)** verificare che il carico sia stato imbracato correttamente; **b)** accompagnare inizialmente il carico fuori dalla zona di interferenza con attrezzature, ostacoli o materiali eventualmente presenti; **c)** allontanarsi dalla traiettoria del carico durante la fase di sollevamento; **d)** non sostare in attesa sotto la traiettoria del carico; **e)** avvicinarsi al carico in arrivo per pilotarlo fuori dalla zona di interferenza con eventuali ostacoli presenti; **f)** accertarsi della stabilità del carico prima di sganciarlo; **g)** accompagnare il gancio fuori dalla zona impegnata da attrezzature o materiali durante la manovra di richiamo.

## RISCHIO: Chimico

### MISURE PREVENTIVE e PROTETTIVE:

- a) **Nelle lavorazioni:** Pareti divisorie per compartimentazione antincendio; Tinteggiatura di superfici interne;

### *Misure tecniche e organizzative:*

**Misure generali.** A seguito di valutazione dei rischi, al fine di eliminare o, comunque ridurre al minimo, i rischi derivanti da agenti chimici pericolosi, devono essere adottate adeguate misure generali di protezione e prevenzione: **a)** la progettazione e l'organizzazione dei sistemi di lavorazione sul luogo di lavoro deve essere effettuata nel rispetto delle condizioni di salute e sicurezza dei lavoratori; **b)** le attrezzature di lavoro fornite devono essere idonee per l'attività specifica e mantenute adeguatamente; **c)** il numero di lavoratori presenti durante l'attività specifica deve essere quello minimo in funzione della necessità della lavorazione; **d)** la durata e l'intensità dell'esposizione ad agenti chimici pericolosi deve essere ridotta al minimo; **e)** devono essere fornite indicazioni in merito alle misure igieniche da rispettare per il mantenimento delle condizioni di salute e sicurezza dei lavoratori; **f)** le quantità di agenti presenti sul posto di lavoro, devono essere ridotte al minimo, in funzione delle necessità di lavorazione; **g)** devono essere adottati metodi di lavoro appropriati comprese le disposizioni che garantiscono la sicurezza nella manipolazione, nell'immagazzinamento e nel trasporto sul luogo di lavoro di agenti chimici pericolosi e dei rifiuti che contengono detti agenti.

## **RISCHIO: "Elettrocuzione"**

### **MISURE PREVENTIVE e PROTETTIVE:**

- a) Nelle lavorazioni:** Realizzazione di impianto elettrico del cantiere;

#### *Prescrizioni Organizzative:*

**Soggetti abilitati.** I lavori su impianti o apparecchiature elettriche devono essere effettuati solo da imprese singole o associate (elettricisti) abilitate che dovranno rilasciare, prima della messa in esercizio dell'impianto, la "dichiarazione di conformità".

#### *Riferimenti Normativi:*

D.Lgs. 9 aprile 2008 n. 81, Art. 82; D.M. 22 gennaio 2008 n.37.

## **RISCHIO: "Investimento, ribaltamento"**

### **MISURE PREVENTIVE e PROTETTIVE:**

- a) Nelle lavorazioni:** Pulizia generale dell'area di cantiere;

#### *Prescrizioni Organizzative:*

**Precauzioni in presenza di traffico veicolare.** Nelle attività lavorative in presenza di traffico veicolare devono essere rispettate le seguenti precauzioni: **a)** le operazioni di installazione della segnaletica, così come le fasi di rimozione, sono precedute e supportate da addetti, muniti di bandierina arancio fluorescente, preposti a preavvisare all'utenza la presenza di uomini e veicoli sulla carreggiata; **b)** la composizione minima delle squadre deve essere determinata in funzione della tipologia di intervento, della categoria di strada, del sistema segnaletico da realizzare e dalle condizioni atmosferiche e di visibilità. La squadra dovrà essere composta in maggioranza da operatori che abbiano esperienza nel campo delle attività che prevedono interventi in presenza di traffico veicolare e che abbiano già completato il percorso formativo previsto dalla normativa vigente; **c)** in caso di nebbia, di precipitazioni nevose o, comunque, condizioni che possano limitare notevolmente la visibilità o le caratteristiche di aderenza della pavimentazione, non è consentito effettuare operazioni che comportino l'esposizione al traffico di operatori e di veicoli nonché l'installazione di cantieri stradali e relativa segnaletica di preavviso e di delimitazione. Nei casi in cui le condizioni negative dovessero sopraggiungere successivamente all'inizio delle attività, queste sono immediatamente sospese con conseguente rimozione di ogni e qualsiasi sbarramento di cantiere e della relativa segnaletica (sempre che lo smantellamento del cantiere e la rimozione della segnaletica non costituisca un pericolo più grave per i lavoratori e l'utenza stradale); **d)** la gestione operativa degli interventi, consistente nella guida e nel controllo dell'esecuzione delle operazioni, deve essere effettuata da un preposto adeguatamente formato. La gestione operativa può anche essere effettuata da un responsabile non presente nella zona di intervento tramite centro radio o sala operativa.

**Presegnalazione di inizio intervento.** In caso di presegnalazione di inizio intervento tramite sbandieramento devono essere rispettate le seguenti precauzioni: **a)** nella scelta del punto di inizio dell'attività di sbandieramento devono essere privilegiati i tratti in rettilineo e devono essere evitati stazionamenti in curva, immediatamente prima e dopo una galleria e all'interno di una galleria quando lo sbandieramento viene eseguito per presegnalare all'utenza la posa di segnaletica stradale; **b)** al fine di consentire un graduale rallentamento è opportuno che la segnalazione avvenga a debita distanza dalla zona dove inizia l'interferenza con il normale transito veicolare, comunque nel punto che assicura maggiore visibilità e maggiori possibilità di fuga in caso di pericolo; **c)** nel caso le attività si protraggano nel tempo, per evitare pericolosi abbassamenti del livello di attenzione, gli sbandieratori devono essere avvicinati nei compiti da altri operatori; **d)** tutte le volte che non è possibile la gestione degli interventi a vista, gli operatori impegnati nelle operazioni di sbandieramento si tengono in contatto, tra di loro o con il preposto, mediante l'utilizzo di idonei sistemi di comunicazione di cui devono essere dotati; **e)** in presenza di particolari caratteristiche planimetriche della tratta interessata (ad esempio, gallerie, serie di curve, svincoli, ecc.), lo sbandieramento può comprendere anche più di un operatore.

**Regolamentazione del traffico.** Per la regolamentazione del senso unico alternato, quando non sono utilizzati sistemi semaforici temporizzati, i movieri devono rispettare le seguenti precauzioni: **a)** i movieri si devono posizionare in posizione anticipata rispetto al raccordo obliquo ed in particolare, per le strade tipo "C" ed "F" extraurbane, dopo il segnale di "strettoia", avendo costantemente cura di esporsi il meno possibile al traffico veicolare; **b)** nel caso in cui queste attività si protraggano nel tempo, per evitare pericolosi abbassamenti del livello di attenzione, i movieri devono essere avvicinati nei compiti da altri

operatori; **c)** tutte le volte che non è possibile la gestione degli interventi a vista, gli operatori impegnati come movieri si tengono in contatto tra di loro o con il preposto, mediante l'utilizzo di idonei sistemi di comunicazione di cui devono essere dotati; **d)** le fermate dei veicoli in transito con movieri, sono comunque effettuate adottando le dovute cautele per evitare i rischi conseguenti al formarsi di code.

**Prescrizioni Esecutive:**

**Istruzioni per gli addetti.** Per l'esecuzione in sicurezza delle attività di sbandieramento gli operatori devono: **a)** scendere dal veicolo dal lato non esposto al traffico veicolare; **b)** iniziare subito la segnalazione di sbandieramento facendo oscillare lentamente la bandiera orizzontalmente, posizionata all'altezza della cintola, senza movimenti improvvisi, con cadenza regolare, stando sempre rivolti verso il traffico, in modo da permettere all'utente in transito di percepire l'attività in corso ed effettuare una regolare e non improvvisa manovra di rallentamento; **c)** camminare sulla banchina o sulla corsia di emergenza fino a portarsi in posizione sufficientemente anticipata rispetto al punto di intervento in modo da consentire agli utenti un ottimale rallentamento; **d)** segnalare con lo sbandieramento fino a che non siano cessate le esigenze di presegnalazione; **e)** la presegnalazione deve durare il minor tempo possibile ed i lavoratori che la eseguono si devono portare, appena possibile, a valle della segnaletica installata o comunque al di fuori di zone direttamente esposte al traffico veicolare; **f)** utilizzare dispositivi luminosi o analoghi dispositivi se l'attività viene svolta in ore notturne.

**Riferimenti Normativi:**

D.I. 4 marzo 2013, Allegato I; D.I. 4 marzo 2013, Allegato II.

## **RISCHIO: M.M.C. (elevata frequenza)**

### **MISURE PREVENTIVE e PROTETTIVE:**

- a) Nelle lavorazioni:** Tinteggiatura di superfici interne;

**Misure tecniche e organizzative:**

**Organizzazione del lavoro.** Le attività lavorative devono essere organizzate tenuto conto delle seguenti indicazioni: i compiti dovranno essere tali da evitare prolungate sequenze di movimenti ripetitivi degli arti superiori (spalle, braccia, polsi e mani).

## **RISCHIO: M.M.C. (sollevamento e trasporto)**

### **MISURE PREVENTIVE e PROTETTIVE:**

- a) Nelle lavorazioni:** Montaggio del ponteggio metallico fisso; Smontaggio del ponteggio metallico fisso; Rimozione di serramenti interni; Rimozione di serramenti esterni; Montaggio di porte tagliafuoco interne; Montaggio di porte per esterni; Protezione antincendio di pareti divisorie esistenti; Pareti divisorie per compartimentazione antincendio;

**Misure tecniche e organizzative:**

**Organizzazione del lavoro.** Le attività lavorative devono essere organizzate tenuto conto delle seguenti indicazioni: **a)** l'ambiente di lavoro (temperatura, umidità e ventilazione) deve presentare condizioni microclimatiche adeguate; **b)** gli spazi dedicati alla movimentazione devono essere adeguati; **c)** il sollevamento dei carichi deve essere eseguito sempre con due mani e da una sola persona; **d)** il carico da sollevare non deve essere estremamente freddo, caldo o contaminato; **e)** le altre attività di movimentazione manuale devono essere minimali; **f)** deve esserci adeguata frizione tra piedi e pavimento; **g)** i gesti di sollevamento devono essere eseguiti in modo non brusco.

## **RISCHIO: R.O.A. (operazioni di saldatura)**

### **MISURE PREVENTIVE e PROTETTIVE:**

- a) Nelle lavorazioni:** Realizzazione di impianto idrico del cantiere; Modifica e adeguamento della rete idrica e degli attacchi per impianto antincendio;

**Misure tecniche e organizzative:**

**Misure tecniche, organizzative e procedurali.** Al fine di ridurre l'esposizione a radiazioni ottiche artificiali devono essere adottate le seguenti misure: **a)** durante le operazioni di saldatura devono essere adottati metodi di lavoro che comportano una minore esposizione alle radiazioni ottiche; **b)** devono essere applicate adeguate misure tecniche per ridurre l'emissione delle radiazioni ottiche, incluso, quando necessario, l'uso di dispositivi di sicurezza, schermatura o analoghi meccanismi di protezione della salute; **c)** devono essere predisposti opportuni programmi di manutenzione delle attrezzature per le operazioni di saldatura, dei luoghi di lavoro e delle postazioni di lavoro; **d)** i luoghi e le postazioni di lavoro devono essere progettati al fine di ridurre l'esposizione alle radiazioni ottiche prodotte dalle operazioni di saldatura; **e)** la durata delle operazioni di saldatura deve essere ridotta al minimo possibile; **f)** i lavoratori devono avere la disponibilità di adeguati dispositivi di protezione individuale dalle radiazioni ottiche prodotte durante le operazioni di saldatura; **g)** i lavoratori devono avere la

disponibilità delle istruzioni del fabbricante delle attrezzature utilizzate nelle operazioni di saldatura; **h**) le aree in cui si effettuano operazioni di saldatura devono essere indicate con un'apposita segnaletica e l'accesso alle stesse deve essere limitato.

*Dispositivi di protezione individuale:*

Devono essere forniti: **a**) schermo facciale; **b**) maschera con filtro specifico.

## **RISCHIO: Rumore**

### **MISURE PREVENTIVE e PROTETTIVE:**

- a) Nelle lavorazioni:** Montaggio del ponteggio metallico fisso; Smontaggio del ponteggio metallico fisso;  
**Nelle macchine:** Autocarro;

**Fascia di appartenenza.** Il livello di esposizione è "Minore dei valori inferiori di azione: 80 dB(A) e 135 dB(C)".

*Misure tecniche e organizzative:*

**Organizzazione del lavoro.** Le attività lavorative devono essere organizzate tenuto conto delle seguenti indicazioni: **a**) scelta di attrezzature di lavoro adeguate, tenuto conto del lavoro da svolgere, che emettano il minor rumore possibile; **b**) adozione di metodi di lavoro che implicano una minore esposizione al rumore; **c**) riduzione del rumore mediante una migliore organizzazione del lavoro attraverso la limitazione della durata e dell'intensità dell'esposizione e l'adozione di orari di lavoro appropriati, con sufficienti periodi di riposo; **d**) adozione di opportuni programmi di manutenzione delle attrezzature e macchine di lavoro, del luogo di lavoro e dei sistemi sul posto di lavoro; **e**) progettazione della struttura dei luoghi e dei posti di lavoro al fine di ridurre l'esposizione al rumore dei lavoratori; **f**) adozione di misure tecniche per il contenimento del rumore trasmesso per via aerea, quali schermature, involucri o rivestimenti realizzati con materiali fonoassorbenti; **g**) adozione di misure tecniche per il contenimento del rumore strutturale, quali sistemi di smorzamento o di isolamento; **h**) locali di riposo messi a disposizione dei lavoratori con rumorosità ridotta a un livello compatibile con il loro scopo e le loro condizioni di utilizzo.

- b) Nelle lavorazioni:** Rimozione di impianti di rilevazione fumi; Pareti divisorie per compartimentazione antincendio; Realizzazione della rete e dei sistemi di controllo per impianto antincendio di rilevazione fumi; Modifica e adeguamento della rete idrica e degli attacchi per impianto antincendio;

**Fascia di appartenenza.** Il livello di esposizione è "Maggiore dei valori superiori di azione: 85 dB(A) e 137 dB(C)".

*Misure tecniche e organizzative:*

**Organizzazione del lavoro.** Le attività lavorative devono essere organizzate tenuto conto delle seguenti indicazioni: **a**) scelta di attrezzature di lavoro adeguate, tenuto conto del lavoro da svolgere, che emettano il minor rumore possibile; **b**) adozione di metodi di lavoro che implicano una minore esposizione al rumore; **c**) riduzione del rumore mediante una migliore organizzazione del lavoro attraverso la limitazione della durata e dell'intensità dell'esposizione e l'adozione di orari di lavoro appropriati, con sufficienti periodi di riposo; **d**) adozione di opportuni programmi di manutenzione delle attrezzature e macchine di lavoro, del luogo di lavoro e dei sistemi sul posto di lavoro; **e**) progettazione della struttura dei luoghi e dei posti di lavoro al fine di ridurre l'esposizione al rumore dei lavoratori; **f**) adozione di misure tecniche per il contenimento del rumore trasmesso per via aerea, quali schermature, involucri o rivestimenti realizzati con materiali fonoassorbenti; **g**) adozione di misure tecniche per il contenimento del rumore strutturale, quali sistemi di smorzamento o di isolamento; **h**) locali di riposo messi a disposizione dei lavoratori con rumorosità ridotta a un livello compatibile con il loro scopo e le loro condizioni di utilizzo.

*Dispositivi di protezione individuale:*

Devono essere forniti: **a**) otoprotettori.



## RISCHIO: Vibrazioni

### MISURE PREVENTIVE e PROTETTIVE:

- a) **Nelle lavorazioni:** Rimozione di impianti di rilevazione fumi; Realizzazione della rete e dei sistemi di controllo per impianto antincendio di rilevazione fumi; Modifica e adeguamento della rete idrica e degli attacchi per impianto antincendio;

**Fascia di appartenenza.** Mano-Braccio (HAV): "Compreso tra 2,5 e 5,0 m/s<sup>2</sup>"; Corpo Intero (WBV): "Non presente".

*Misure tecniche e organizzative:*

---

**Misure generali.** I rischi, derivanti dall'esposizione dei lavoratori a vibrazioni, devono essere eliminati alla fonte o ridotti al minimo.

*Dispositivi di protezione individuale:*

---

Devono essere forniti: a) indumenti protettivi; b) guanti antivibrazione; c) maniglie antivibrazione.

- b) **Nelle macchine:** Autocarro;

**Fascia di appartenenza.** Mano-Braccio (HAV): "Non presente"; Corpo Intero (WBV): "Inferiore a 0,5 m/s<sup>2</sup>".

*Misure tecniche e organizzative:*

---

**Misure generali.** I rischi, derivanti dall'esposizione dei lavoratori a vibrazioni, devono essere eliminati alla fonte o ridotti al minimo.

# ATTREZZATURE utilizzate nelle Lavorazioni

## Elenco degli attrezzi:

- 1) Argano a bandiera;
- 2) Attrezzi manuali;
- 3) Avvitatore elettrico;
- 4) Cannello per saldatura ossiacetilenica;
- 5) Martello demolitore elettrico;
- 6) Ponte su cavalletti;
- 7) Ponteggio metallico fisso;
- 8) Ponteggio mobile o trabattello;
- 9) Scala doppia;
- 10) Scala semplice;
- 11) Sega circolare;
- 12) Smerigliatrice angolare (flessibile);
- 13) Taglierina elettrica;
- 14) Trapano elettrico.

## Argano a bandiera

L'argano è un apparecchio di sollevamento utilizzato prevalentemente nei cantieri urbani di recupero e piccola ristrutturazione per il sollevamento al piano di lavoro dei materiali e degli attrezzi.

### Rischi generati dall'uso dell'Attrezzo:

- 1) Caduta dall'alto;
- 2) Caduta di materiale dall'alto o a livello;
- 3) Elettrocuzione;
- 4) Scivolamenti, cadute a livello;
- 5) Urti, colpi, impatti, compressioni;

### Misure Preventive e Protettive relative all'Attrezzo:

- 1) DPI: utilizzatore argano a bandiera;

#### *Prescrizioni Organizzative:*

Devono essere forniti: **a)** casco; **b)** guanti; **c)** calzature di sicurezza; **d)** attrezzatura anticaduta; **e)** indumenti protettivi.

## Attrezzi manuali

Gli attrezzi manuali, presenti in tutte le fasi lavorative, sono sostanzialmente costituiti da una parte destinata all'impugnatura ed un'altra, variamente conformata, alla specifica funzione svolta.

### Rischi generati dall'uso dell'Attrezzo:

- 1) Punture, tagli, abrasioni;
- 2) Urti, colpi, impatti, compressioni;

### Misure Preventive e Protettive relative all'Attrezzo:

- 1) DPI: utilizzatore attrezzi manuali;

#### *Prescrizioni Organizzative:*

Devono essere forniti: **a)** casco; **b)** occhiali protettivi; **c)** guanti; **d)** calzature di sicurezza.

- 2) DPI: utilizzatore attrezzi manuali;

#### *Prescrizioni Organizzative:*

Devono essere forniti: **a)** casco; **b)** occhiali protettivi; **c)** guanti; **d)** calzature di sicurezza.

## Avvitatore elettrico

L'avvitatore elettrico è un utensile elettrico di uso comune nel cantiere edile.

### Rischi generati dall'uso dell'Attrezzo:

- 1) Elettrocuzione;
- 2) Urti, colpi, impatti, compressioni;

### Misure Preventive e Protettive relative all'Attrezzo:

- 1) DPI: utilizzatore avvitatore elettrico;

**Prescrizioni Organizzative:**

Devono essere forniti: **a)** guanti; **b)** calzature di sicurezza.

## Cannello per saldatura ossiacetilenica

Il cannello per saldatura ossiacetilenica è impiegato essenzialmente per operazioni di saldatura o taglio di parti metalliche.

### Rischi generati dall'uso dell'Attrezzo:

- 1) Inalazione fumi, gas, vapori;
- 2) Incendi, esplosioni;
- 3) Radiazioni non ionizzanti;
- 4) Rumore;
- 5) Urti, colpi, impatti, compressioni;

### Misure Preventive e Protettive relative all'Attrezzo:

- 1) DPI: utilizzatore cannello per saldatura ossiacetilenica;

**Prescrizioni Organizzative:**

Devono essere forniti: **a)** otoprotettori; **b)** occhiali protettivi; **c)** maschera con filtro specifico; **d)** guanti; **e)** calzature di sicurezza; **f)** grembiule per saldatore; **g)** indumenti protettivi.

- 2) DPI: utilizzatore cannello per saldatura ossiacetilenica;

**Prescrizioni Organizzative:**

Devono essere forniti: **a)** otoprotettori; **b)** occhiali protettivi; **c)** maschera con filtro specifico; **d)** guanti; **e)** calzature di sicurezza; **f)** grembiule per saldatore; **g)** indumenti protettivi.

## Martello demolitore elettrico

Il martello demolitore è un'attrezzatura la cui utilizzazione risulta necessaria ogni qualvolta si presenti l'esigenza di un elevato numero di colpi ed una battuta potente.

### Rischi generati dall'uso dell'Attrezzo:

- 1) Elettrocuzione;
- 2) Inalazione polveri, fibre;
- 3) Rumore;
- 4) Urti, colpi, impatti, compressioni;
- 5) Vibrazioni;

### Misure Preventive e Protettive relative all'Attrezzo:

- 1) DPI: utilizzatore martello demolitore elettrico;

**Prescrizioni Organizzative:**

Devono essere forniti: **a)** casco; **b)** otoprotettori; **c)** occhiali protettivi; **d)** maschera antipolvere; **e)** guanti antivibrazioni; **f)** calzature di sicurezza; **g)** indumenti protettivi.

## Ponte su cavalletti

Il ponte su cavalletti è un'opera provvisoria costituita da un impalcato di assi in legno sostenuto da cavalletti.

### Rischi generati dall'uso dell'Attrezzo:

- 1) Scivolamenti, cadute a livello;

### Misure Preventive e Protettive relative all'Attrezzo:

- 1) DPI: utilizzatore ponte su cavalletti;

**Prescrizioni Organizzative:**

Devono essere forniti: **a)** casco; **b)** guanti; **c)** calzature di sicurezza.

## Ponteggio metallico fisso

Il ponteggio metallico fisso è un'opera provvisoria realizzata per eseguire lavori di ingegneria civile, quali nuove costruzioni o ristrutturazioni e manutenzioni, ad altezze superiori ai 2 metri.

### Rischi generati dall'uso dell'Attrezzo:

- 1) Caduta dall'alto;
- 2) Caduta di materiale dall'alto o a livello;
- 3) Scivolamenti, cadute a livello;

### Misure Preventive e Protettive relative all'Attrezzo:

- 1) DPI: utilizzatore ponteggio metallico fisso;

#### *Prescrizioni Organizzative:*

Devono essere forniti: **a)** guanti; **b)** calzature di sicurezza; **c)** attrezzature anticaduta; **d)** indumenti protettivi.

## Ponteggio mobile o trabattello

Il ponteggio mobile su ruote o trabattello è un'opera provvisoria utilizzata per eseguire lavori di ingegneria civile, quali nuove costruzioni o ristrutturazioni e manutenzioni, ad altezze superiori ai 2 metri ma che non comportino grande impegno temporale.

### Rischi generati dall'uso dell'Attrezzo:

- 1) Caduta dall'alto;
- 2) Caduta di materiale dall'alto o a livello;
- 3) Urti, colpi, impatti, compressioni;

### Misure Preventive e Protettive relative all'Attrezzo:

- 1) DPI: utilizzatore ponteggio mobile o trabattello;

#### *Prescrizioni Organizzative:*

Devono essere forniti: **a)** guanti; **b)** calzature di sicurezza; **c)** indumenti protettivi.

- 2) DPI: utilizzatore ponteggio mobile o trabattello;

#### *Prescrizioni Organizzative:*

Devono essere forniti: **a)** guanti; **b)** calzature di sicurezza; **c)** indumenti protettivi.

## Scala doppia

La scala doppia (a compasso) è adoperata per superare dislivelli o effettuare operazioni di carattere temporaneo a quote non altrimenti raggiungibili.

### Rischi generati dall'uso dell'Attrezzo:

- 1) Caduta dall'alto;
- 2) Cesoiamenti, stritolamenti;
- 3) Movimentazione manuale dei carichi;
- 4) Urti, colpi, impatti, compressioni;

### Misure Preventive e Protettive relative all'Attrezzo:

- 1) Scala doppia: misure preventive e protettive;

#### *Prescrizioni Organizzative:*

**Caratteristiche di sicurezza:** **1)** le scale doppie devono essere costruite con materiale adatto alle condizioni di impiego, possono quindi essere in ferro, alluminio o legno, ma devono essere sufficientemente resistenti ed avere dimensioni appropriate all'uso; **2)** le scale in legno devono avere i pioli incastrati nei montanti che devono essere trattenuti con tiranti in ferro applicati sotto i due pioli estremi; le scale lunghe più di 4 m devono avere anche un tirante intermedio; **3)** le scale doppie non devono superare l'altezza di 5 m; **4)** le scale doppie devono essere provviste di catena o dispositivo analogo che impedisca l'apertura della scala oltre il limite prestabilito di sicurezza.

- 2) DPI: utilizzatore scala doppia;

#### *Prescrizioni Organizzative:*

Devono essere forniti: **a)** casco; **b)** guanti; **c)** calzature di sicurezza.

- 3) Scala doppia: misure preventive e protettive;

#### *Prescrizioni Organizzative:*

**Caratteristiche di sicurezza:** **1)** le scale doppie devono essere costruite con materiale adatto alle condizioni di impiego, possono quindi essere in ferro, alluminio o legno, ma devono essere sufficientemente resistenti ed avere dimensioni appropriate all'uso; **2)** le scale in legno devono avere i pioli incastrati nei montanti che devono essere trattenuti con tiranti in ferro applicati sotto i due pioli estremi; le scale lunghe più di 4 m devono avere anche un tirante intermedio; **3)** le scale doppie non devono superare l'altezza di 5 m; **4)** le scale doppie devono essere provviste di catena o dispositivo analogo che impedisca l'apertura della scala oltre il limite prestabilito di sicurezza.

- 4) DPI: utilizzatore scala doppia;  
*Prescrizioni Organizzative:*  
Devono essere forniti: **a)** casco; **b)** guanti; **c)** calzature di sicurezza.
- 

## Scala semplice

La scala a mano semplice è adoperata per superare dislivelli o effettuare operazioni di carattere temporaneo a quote non altrimenti raggiungibili.

### Rischi generati dall'uso dell'Attrezzo:

- 1) Caduta dall'alto;
- 2) Movimentazione manuale dei carichi;
- 3) Urti, colpi, impatti, compressioni;

### Misure Preventive e Protettive relative all'Attrezzo:

- 1) Scala semplice: misure preventive e protettive;

*Prescrizioni Organizzative:*

**Caratteristiche di sicurezza:** **1)** le scale a mano devono essere costruite con materiale adatto alle condizioni di impiego, possono quindi essere in ferro, alluminio o legno, ma devono essere sufficientemente resistenti ed avere dimensioni appropriate all'uso; **2)** le scale in legno devono avere i pioli incastrati nei montanti che devono essere trattenuti con tiranti in ferro applicati sotto i due pioli estremi; le scale lunghe più di 4 m devono avere anche un tirante intermedio; **3)** in tutti i casi le scale devono essere provviste di dispositivi antisdrucchiolo alle estremità inferiori dei due montanti e di elementi di trattenuta o di appoggi antisdrucchiolabili alle estremità superiori.

- 2) DPI: utilizzatore scala semplice;

*Prescrizioni Organizzative:*

Devono essere forniti: **a)** casco; **b)** guanti; **c)** calzature di sicurezza.

- 3) Scala semplice: misure preventive e protettive;

*Prescrizioni Organizzative:*

**Caratteristiche di sicurezza:** **1)** le scale a mano devono essere costruite con materiale adatto alle condizioni di impiego, possono quindi essere in ferro, alluminio o legno, ma devono essere sufficientemente resistenti ed avere dimensioni appropriate all'uso; **2)** le scale in legno devono avere i pioli incastrati nei montanti che devono essere trattenuti con tiranti in ferro applicati sotto i due pioli estremi; le scale lunghe più di 4 m devono avere anche un tirante intermedio; **3)** in tutti i casi le scale devono essere provviste di dispositivi antisdrucchiolo alle estremità inferiori dei due montanti e di elementi di trattenuta o di appoggi antisdrucchiolabili alle estremità superiori.

- 4) DPI: utilizzatore scala semplice;

*Prescrizioni Organizzative:*

Devono essere forniti: **a)** casco; **b)** guanti; **c)** calzature di sicurezza.

## Sega circolare

La sega circolare, quasi sempre presente nei cantieri, viene utilizzata per il taglio del legname da carpenteria e/o per quello usato nelle diverse lavorazioni.

### Rischi generati dall'uso dell'Attrezzo:

- 1) Elettrocuzione;
- 2) Inalazione polveri, fibre;
- 3) Punture, tagli, abrasioni;
- 4) Rumore;
- 5) Scivolamenti, cadute a livello;
- 6) Urti, colpi, impatti, compressioni;

### Misure Preventive e Protettive relative all'Attrezzo:

- 1) DPI: utilizzatore sega circolare;

*Prescrizioni Organizzative:*

Devono essere forniti: **a)** casco; **b)** otoprotettori; **c)** occhiali protettivi; **d)** guanti; **e)** calzature di sicurezza.

## Smerigliatrice angolare (flessibile)

La smerigliatrice angolare, più conosciuta come mola a disco o flessibile o flex, è un utensile portatile che reca un disco ruotante la cui funzione è quella di tagliare, smussare, lisciare superfici.

### Rischi generati dall'uso dell'Attrezzo:

- 1) Elettrocuzione;
- 2) Inalazione polveri, fibre;
- 3) Punture, tagli, abrasioni;
- 4) Rumore;
- 5) Vibrazioni;

### Misure Preventive e Protettive relative all'Attrezzo:

- 1) DPI: utilizzatore smerigliatrice angolare (flessibile);

*Prescrizioni Organizzative:*

Devono essere forniti: **a)** casco; **b)** otoprotettori; **c)** occhiali protettivi; **d)** maschera antipolvere; **e)** guanti antivibrazioni; **f)** calzature di sicurezza; **g)** indumenti protettivi.

- 2) DPI: utilizzatore smerigliatrice angolare (flessibile);

*Prescrizioni Organizzative:*

Devono essere forniti: **a)** casco; **b)** otoprotettori; **c)** occhiali protettivi; **d)** maschera antipolvere; **e)** guanti antivibrazioni; **f)** calzature di sicurezza; **g)** indumenti protettivi.

## Taglierina elettrica

La taglierina elettrica è un elettro utensile per il taglio di laterizi o piastrelle di ceramica.

### Rischi generati dall'uso dell'Attrezzo:

- 1) Punture, tagli, abrasioni;
- 2) Rumore;
- 3) Urti, colpi, impatti, compressioni;
- 4) Vibrazioni;

### Misure Preventive e Protettive relative all'Attrezzo:

- 1) DPI: utilizzatore taglierina elettrica;

*Prescrizioni Organizzative:*

Devono essere forniti: **a)** casco; **b)** occhiali protettivi; **c)** guanti; **d)** calzature di sicurezza.

## Trapano elettrico

Il trapano è un utensile di uso comune adoperato per praticare fori sia in strutture murarie che in qualsiasi materiale.

### Rischi generati dall'uso dell'Attrezzo:

- 1) Elettrocuzione;
- 2) Inalazione polveri, fibre;
- 3) Punture, tagli, abrasioni;
- 4) Rumore;
- 5) Vibrazioni;

### Misure Preventive e Protettive relative all'Attrezzo:

- 1) DPI: utilizzatore trapano elettrico;

*Prescrizioni Organizzative:*

Devono essere forniti: **a)** otoprotettori; **b)** maschera antipolvere; **c)** guanti; **d)** calzature di sicurezza.

- 2) DPI: utilizzatore trapano elettrico;

*Prescrizioni Organizzative:*

Devono essere forniti: **a)** otoprotettori; **b)** maschera antipolvere; **c)** guanti; **d)** calzature di sicurezza.

# MACCHINE utilizzate nelle Lavorazioni

## Elenco delle macchine:

- 1) Autocarro.

## Autocarro

L'autocarro è un mezzo d'opera utilizzato per il trasporto di mezzi, materiali da costruzione, materiali di risulta ecc.

### Rischi generati dall'uso della Macchina:

- 1) Cesoiamenti, stritolamenti;
- 2) Getti, schizzi;
- 3) Inalazione polveri, fibre;
- 4) Incendi, esplosioni;
- 5) Investimento, ribaltamento;
- 6) Rumore;
- 7) Urti, colpi, impatti, compressioni;
- 8) Vibrazioni;

### Misure Preventive e Protettive relative alla Macchina:

- 1) DPI: operatore autocarro;

***Prescrizioni Organizzative:***

Devono essere forniti: **a)** casco (all'esterno della cabina); **b)** maschera antipolvere (in presenza di lavorazioni polverose); **c)** guanti (all'esterno della cabina); **d)** calzature di sicurezza; **e)** indumenti protettivi; **f)** indumenti ad alta visibilità (all'esterno della cabina).

- 2) DPI: operatore autocarro;

***Prescrizioni Organizzative:***

Devono essere forniti: **a)** casco (all'esterno della cabina); **b)** maschera antipolvere (in presenza di lavorazioni polverose); **c)** guanti (all'esterno della cabina); **d)** calzature di sicurezza; **e)** indumenti protettivi; **f)** indumenti ad alta visibilità (all'esterno della cabina).

# POTENZA SONORA ATTREZZATURE E MACCHINE

(art 190, D.Lgs. 81/2008 e s.m.i.)

ATTREZZATURA	Lavorazioni	Potenza Sonora dB(A)	Scheda
Avvitatore elettrico	Realizzazione della rete e dei sistemi di controllo per impianto antincendio di rilevazione fumi.	107.0	943-(IEC-84)-RPO-01
Martello demolitore elettrico	Rimozione di impianti di rilevazione fumi.	113.0	967-(IEC-36)-RPO-01
Sega circolare	Allestimento di depositi, zone per lo stoccaggio dei materiali e per gli impianti fissi.	113.0	908-(IEC-19)-RPO-01
Smerigliatrice angolare (flessibile)	Allestimento di depositi, zone per lo stoccaggio dei materiali e per gli impianti fissi; Smobilizzo del cantiere; Rimozione di serramenti interni; Rimozione di serramenti esterni; Rimozione di impianti di rilevazione fumi.	113.0	931-(IEC-45)-RPO-01
Taglierina elettrica	Protezione antincendio di pareti divisorie esistenti.	89.9	
Trapano elettrico	Allestimento di depositi, zone per lo stoccaggio dei materiali e per gli impianti fissi; Realizzazione di impianto elettrico del cantiere; Realizzazione di impianto idrico del cantiere; Montaggio del ponteggio metallico fisso; Smontaggio del ponteggio metallico fisso; Smobilizzo del cantiere; Realizzazione della rete e dei sistemi di controllo per impianto antincendio di rilevazione fumi; Modifica e adeguamento della rete idrica e degli attacchi per impianto antincendio.	107.0	943-(IEC-84)-RPO-01

MACCHINA	Lavorazioni	Potenza Sonora dB(A)	Scheda
Autocarro	Allestimento di depositi, zone per lo stoccaggio dei materiali e per gli impianti fissi; Montaggio del ponteggio metallico fisso; Smontaggio del ponteggio metallico fisso; Smobilizzo del cantiere; Rimozione di serramenti interni; Rimozione di serramenti esterni; Rimozione di impianti di rilevazione fumi.	103.0	940-(IEC-72)-RPO-01



# COORDINAMENTO GENERALE DEL PSC

## OGGETTO

Le presenti prescrizioni hanno per oggetto il coordinamento delle procedure esecutive e la fornitura degli apprestamenti e delle attrezzature atti a garantire, durante le fasi lavorative la conformità a tutte le norme di prevenzione degli infortuni e di tutela della salute dei lavoratori, nel rispetto dell'art. 3 — Misure generali di tutela — del D.lgs. 81/08 e dei documenti allegati.

## OBBLIGHI ED ONERI DEL COMMITTENTE OVVERO DEL RESPONSABILE DEI LAVORI

Al committente, come primo responsabile della sicurezza e salute dei lavoratori impiegati nella realizzazione delle opere da lui commissionate, compete, con le conseguenti responsabilità:

- nominare il coordinatore per la sicurezza in fase di esecuzione dei lavori;
- provvedere a comunicare all'impresa appaltatrice i nominativi dei coordinatori in materia di sicurezza e salute per la progettazione e per l'esecuzione dei lavori;
- chiedere all'appaltatore di attestare l'iscrizione alla camera di commercio, industria e artigianato ovvero di fornire altra attestazione di professionalità;
- chiedere all'appaltatore di attestare la professionalità delle imprese a cui intende affidare dei lavori in subappalto;
- chiedere all'appaltatore una dichiarazione contenente l'indicazione dei contratti collettivi applicati ai lavoratori dipendenti e il rispetto degli obblighi assicurativi e previdenziali di legge;
- trasmettere all'organo di vigilanza territorialmente competente, prima dell'inizio dei lavori, la notifica preliminare

Nello svolgere tali obblighi il committente deve instaurare un corretto ed efficace sistema di comunicazione con il responsabile dei lavori, l'appaltatore e i coordinatori per la sicurezza.

## OBBLIGHI ED ONERI DELL'APPALTATORE

L'appaltatore ha l'obbligo di dare completa attuazione alle indicazioni contenute nel seguente capitolato, nei documenti allegati ed a tutte le richieste del coordinatore per l'esecuzione; pertanto ad esso compete, con le conseguenti responsabilità:

- **richiedere tempestivamente**, e comunque entro 5 giorni dalla firma dell'appalto, al Coordinatore per la sicurezza in fase di esecuzione, disposizioni per quanto risulti omesso, inesatto o discordante nelle tavole grafiche di progetto ovvero nel piano di sicurezza e coordinamento (modello in allegato);
- nominare il **Direttore Tecnico di Cantiere** e comunicarlo al committente ovvero al responsabile dei lavori, al coordinatore per la sicurezza in fase di progettazione ed al coordinatore per la sicurezza in fase di esecuzione (modello in allegato);
- comunicare al committente ovvero al responsabile dei lavori ed al coordinatore per la sicurezza in fase di esecuzione il nominativo del **Responsabile del Servizio di Prevenzione e Protezione** (modello in allegato);
- **redigere e consegnare al Committente ovvero al Responsabile dei Lavori ed al Coordinatore per la sicurezza in fase di esecuzione un Piano Operativo di Sicurezza per quanto attiene alle proprie scelte autonome e relative responsabilità nell'organizzazione del cantiere e nell'esecuzione dei lavori da considerare come piano complementare di dettaglio del Piano di Sicurezza e Coordinamento (modello in allegato);**

- promuovere ed istituire nel cantiere oggetto del presente capitolato, un sistema gestionale permanente ed organico diretto alla individuazione, valutazione, riduzione e controllo costante dei rischi per la sicurezza e la salute dei dipendenti e dei terzi operanti nell'ambito dell'impresa;
- promuovere le attività di prevenzione in coerenza a principi e misure predeterminati;
- **promuovere un programma di informazione e formazione dei lavoratori, individuando i momenti di consultazione dei dipendenti e dei loro rappresentanti; tale programma dovrà prevedere almeno un incontro informativo sui rischi specifici del cantiere al momento dell'ingresso in cantiere delle singole maestranze (dell'appaltatore o di subappaltatori o lavoratori autonomi). L'appaltatore potrà richiedere la presenza del coordinatore per l'esecuzione e dovrà comunque consegnare al coordinatore il verbale dell'incontro, sottoscritto dai presenti entro due giorni dall'ingresso in cantiere del personale;**
- mantenere in efficienza i servizi logistici di cantiere (uffici, mensa, spogliatoi, servizi igienici, docce, ecc.);
- assicurare:
  - il mantenimento del cantiere in condizioni ordinate e di soddisfacente salubrità;
  - la più idonea ubicazione delle postazioni di lavoro;
  - le più idonee condizioni di movimentazione dei materiali;
  - il controllo e la manutenzione di ogni impianto che possa determinare situazioni di pericolo per la sicurezza e la salute dei lavoratori;
  - la più idonea sistemazione delle aree di stoccaggio e di deposito;
- assicurare il tempestivo approntamento in cantiere delle attrezzature, degli apprestamenti e delle procedure esecutive previste dai piani di sicurezza ovvero richieste dal coordinatore in fase di esecuzione dei lavori;
- disporre in cantiere di idonee e qualificate maestranze, adeguatamente formate, in funzione delle necessità delle singole fasi lavorative, segnalando al coordinatore per l'esecuzione dei lavori l'eventuale personale tecnico ed amministrativo alle sue dipendenze destinato a coadiuvarlo (modello allegato);
- rilasciare dichiarazione di aver provveduto alle assistenze, assicurazioni e previdenze per gli stessi lavoratori secondo le norme di legge e dei contratti collettivi di lavoro;
- rilasciare dichiarazione al committente di aver sottoposto tutti i lavoratori presenti in cantiere a sorveglianza sanitaria secondo quanto previsto dalla normativa vigente e/o qualora le condizioni di lavoro lo richiedano (modello allegato);
- provvedere alla esecuzione di quanto contenuto nel piano per la sicurezza e nei documenti di progettazione della sicurezza ed in particolare delle attrezzature e degli apprestamenti previsti conformemente alle norme di legge;
- tenere a disposizione dei coordinatori per la sicurezza, del committente ovvero del responsabile dei lavori e degli organi di vigilanza, copia controfirmata della documentazione relativa alla progettazione e al piano di sicurezza;
- fornire alle imprese subappaltanti e ai lavoratori autonomi presenti in cantiere;
  - adeguata documentazione, informazione e supporto tecnico-organizzativo;
  - le informazioni relative ai rischi derivanti dalle condizioni ambientali nelle immediate vicinanze del cantiere, dalle condizioni logistiche all'interno del cantiere, dalle lavorazioni da eseguire, dall'interferenza con altre imprese secondo quanto previsto dall'art. 26 del D.lgs. 81/04;
  - le informazioni relative all'utilizzo di attrezzature, apprestamenti, macchinari e dispositivi di protezione collettiva ed individuale;

- mettere a disposizione di tutti i responsabili del servizio di prevenzione e protezione delle imprese subappaltanti e dei lavoratori autonomi il piano della sicurezza ;
- informare il committente ovvero il responsabile dei lavori e i coordinatori per la sicurezza delle proposte di modifica al piano di sicurezza formulate dalle imprese subappaltanti e dai lavoratori autonomi (modello in allegato);
- **organizzare il servizio di pronto soccorso**, antincendio ed evacuazione dei lavoratori in funzione delle caratteristiche morfologiche, tecniche e procedurali del cantiere oggetto del presente appalto;
- affiggere e custodire in cantiere una copia della notifica preliminare;
- fornire al committente o al responsabile dei lavori i nominativi di tutte le imprese e i lavoratori autonomi ai quali intende affidarsi per l'esecuzione di particolari lavorazioni, previa verifica della loro idoneità tecnico-professionale (modello in allegato);

Nello svolgere tali obblighi l'appaltatore deve instaurare un corretto ed efficace sistema di comunicazione con il committente ovvero con il responsabile dei lavori, con i coordinatori per la sicurezza e tutti i lavoratori a lui subordinati.

## **OBBLIGHI ED ONERI DEL COORDINATORE IN MATERIA DI SICUREZZA PER L'ESECUZIONE DEI LAVORI**

Al coordinatore in materia di sicurezza per l'esecuzione dei lavori nominato dal committente, compete con le conseguenti responsabilità:

- **assicurare, tramite opportune azioni di coordinamento, l'applicazione delle disposizioni contenute nei piani di sicurezza e di coordinamento: le azioni di coordinamento individuate in fase di progetto saranno integrate e verificate durante le periodiche riunioni di coordinamento; il coordinatore per l'esecuzione potrà modificare e/o integrare tali azioni comunicandolo all'appaltatore;**
- adeguare i piani di sicurezza ed i fascicoli informativi in relazione all'evoluzione dei lavori ed alle eventuali modifiche intervenute;
- organizzare tra i datori di lavoro, ivi compresi i lavoratori autonomi, la cooperazione ed il coordinamento delle attività nonché la loro reciproca informazione;
- verificare, nel caso siano presenti in cantiere più imprese, quanto previsto dagli accordi tra le parti sociali al fine di assicurare il coordinamento tra i rappresentanti per la sicurezza al fine di migliorare le condizioni di sicurezza nel cantiere;
- proporre al committente od al responsabile dei lavori, in caso di gravi inosservanze delle norme di sicurezza, la sospensione dei lavori, l'allontanamento delle imprese o dei lavoratori autonomi dal cantiere o la risoluzione del contratto;
- sospendere in caso di pericolo grave ed imminente le singole lavorazioni fino alla comunicazione scritta degli avvenuti adeguamenti effettuati dalle imprese interessate;
- controllare la corrispondenza tra il personale presente nell'attività di appalto con i nominativi dichiarati dall'appaltatore;

Nello svolgere tali obblighi il coordinatore per l'esecuzione dei lavori deve instaurare un corretto ed efficace sistema di comunicazione con il committente ovvero con il responsabile dei lavori, con l'appaltatore, con il direttore tecnico di cantiere e con il rappresentante dei lavoratori per la sicurezza.

## **OBBLIGHI ED ONERI DEI LAVORATORI AUTONOMI E DELLE IMPRESE SUBAPPALTATRICI**

Al lavoratore autonomo ovvero all'impresa subappaltatrice competono con le conseguenti responsabilità:

- rispettare tutte le indicazioni contenute nei piani di sicurezza e tutte le richieste del direttore tecnico dell'appaltatore;
- utilizzare tutte le attrezzature di lavoro ed i dispositivi di protezione individuale in conformità alla normativa vigente;
- collaborare e cooperare con le imprese coinvolte nel processo costruttivo;
- non pregiudicare con le proprie lavorazioni la sicurezza delle altre imprese presenti in cantiere;
- informare l'appaltatore sui possibili rischi per gli addetti presenti in cantiere derivanti dalle proprie attività lavorative.

Nello svolgere tali obblighi le imprese subappaltatrici ed i lavoratori autonomi devono instaurare una corretta ed efficace comunicazione con l'appaltatore e tutti i lavoratori a lui subordinati.

## **OBBLIGHI ED ONERI DEL DIRETTORE TECNICO DI CANTIERE**

Al direttore tecnico di cantiere nominato dall'appaltatore, compete con le conseguenti responsabilità:

- gestire ed organizzare il cantiere in modo da garantire la sicurezza e la salute dei lavoratori;
- osservare e far osservare a tutte le maestranze presenti in cantiere, le prescrizioni contenute nei piani della sicurezza, le norme di coordinamento contrattuali del presente capitolato e le indicazioni ricevute dal coordinatore per l'esecuzione dei lavori;
- allontanare dal cantiere coloro che risultassero in condizioni psicofisiche non idonee o che si comportassero in modo tale da compromettere la propria sicurezza e quella degli altri addetti presenti in cantiere o che si rendessero colpevoli di insubordinazione o disonestà;
- vietare l'ingresso alle persone non addette ai lavori e non espressamente autorizzate dal responsabile dei lavori.

L'appaltatore è in ogni caso responsabile dei danni cagionati dalla inosservanza e trasgressione delle prescrizioni tecniche e delle norme di vigilanza e di sicurezza disposte dalle leggi e dai regolamenti vigenti.

Nello svolgere tali obblighi il direttore tecnico di cantiere deve instaurare un corretto ed efficace sistema di comunicazione con l'appaltatore, le imprese subappaltatrici, i lavoratori autonomi, gli operai presenti in cantiere e il coordinatore per l'esecuzione dei lavori.

## **PERSONALE DELL'APPALTATORE**

Il personale destinato ai lavori dovrà essere, per numero e qualità, adeguato alle caratteristiche delle opere provvisorie in oggetto; sarà dunque formato e informato in materia di approntamento di opere provvisorie, di presidi di prevenzione e protezione e in materia di salute e igiene del lavoro.

L'appaltatore dovrà inoltre osservare le norme e le prescrizioni delle leggi e dei regolamenti vigenti sull'assunzione, tutela, protezione ed assistenza dei lavoratori impegnati sul cantiere, comunicando, non oltre 15 giorni dalla consegna dei lavori, gli estremi della propria iscrizione agli istituti previdenziali ed assicurativi.

Tutti i dipendenti dell'appaltatore sono tenuti ad osservare:

- i regolamenti in vigore in cantiere;
- le norme antinfortunistiche proprie del lavoro in esecuzione e quelle particolari vigenti in cantiere;

- le indicazioni contenute nei piani di sicurezza e le indicazioni fornite dal coordinatore per l'esecuzione;
- tutti i dipendenti e/o collaboratori dell'appaltatore saranno formati, addestrati e informati alle mansioni disposte, in funzione della figura, e con riferimento alle attrezzature ed alle macchine di cui sono operatori, a cura ed onere dell'appaltatore medesimo.

L'inosservanza delle predette condizioni costituisce per l'appaltatore responsabilità, sia in via penale che civile, dei danni che, per effetto dell'inosservanza stessa, dovessero derivare al personale, a terzi ed agli impianti di cantiere.

## **CONDIZIONI DELL'APPALTO**

Nell'accettare i lavori oggetto del contratto l'appaltatore dichiara:

- di aver preso conoscenza delle opere provvisorie da predisporre, di aver visitato la località interessata dai lavori e di averne accertato le condizioni di viabilità e di accesso, nonché gli impianti che la riguardano;
- di aver valutato, nell'offerta, tutte le circostanze ed elementi che influiscono sul costo della manodopera, dei noli e dei trasporti relativamente alle opere provvisorie.

L'appaltatore non potrà quindi eccepire, durante l'esecuzione dei lavori, la mancata conoscenza di elementi non valutati, tranne che tali elementi non si configurino come cause di forza maggiore contemplate nel Codice civile (e non escluse da altre norme nel presente capitolato o si riferiscano a condizioni soggette a possibili modifiche espressamente previste nel contratto).

Con l'accettazione dei lavori l'appaltatore dichiara di avere la possibilità ed i mezzi necessari per procedere all'esecuzione degli stessi secondo le migliori norme di sicurezza e conduzione dei lavori.

## **SOSPENSIONE DEI LAVORI**

Ai sensi dell'art. 100 comma 1 lettera e) del D.lgs. 81/08 il committente, su suggerimento del Coordinatore in fase di esecuzione, potrà adottare nei confronti dell'Appaltatore, le seguenti sanzioni ritenute necessarie in considerazione della gravità e del numero e delle violazioni alle normative di sicurezza:

- contestazione
- richiamo scritto
- allontanamento del personale
- allontanamento del capo cantiere
- sospensione dei lavori
- rescissione del contratto

In caso di inosservanza di norme in materia di sicurezza ed in caso di pericolo imminente per i lavoratori, il coordinatore per l'esecuzione dei lavori potrà ordinare la sospensione dei lavori, disponendone la ripresa solo quando sia di nuovo assicurato il rispetto della normativa vigente e siano ripristinate le condizioni di sicurezza e igiene del lavoro.

Per sospensioni dovute a pericolo grave ed immediato il committente non riconoscerà alcun compenso o indennizzo all'appaltatore.

Sono da ravvisarsi come un pericolo grave ed imminente le accertate inadempienze alle norme in materia di sicurezza e/o la non applicazione del Piano di Sicurezza e Coordinamento da parte dell'impresa appaltatrice e/o di tutte le altre ditte/lavoratori autonomi presenti in cantiere.

A titolo meramente esplicativo si considerano comportamenti atti al possibile ordine di sospensione dei lavori:

- la mancata presentazione della documentazione di conformità dell'impianto elettrico prima del suo utilizzo
- la mancata protezione delle postazioni di lavoro fisse
- la non corretta predisposizione dei ponteggi
- la mancata protezione del perimetro di scavo
- il mancato utilizzo dei Dispositivi di protezione Individuale
- l'impiego di personale inesperto e non adeguatamente formato
- etc.

E' opportuno precisare che la sospensione dei lavori può avvenire anche per poche ore onde consentire l'adeguamento delle situazioni a rischio e/o non a norma senza creare eccessivi intralci all'andamento generale delle opere.

La durata delle eventuali sospensioni dovute ad inosservanza dell'appaltatore delle norme in materia di sicurezza, non comporterà uno slittamento dei tempi di ultimazione dei lavori previsti dal contratto.

Il Coordinatore per l'esecuzione, che ha proceduto a sospendere i lavori, farà riprendere gli stessi solo dopo aver ricevuto comunicazione scritta degli avvenuti adeguamenti effettuati dall'impresa e dalle ditte/lavoratori autonomi (subappaltatori, ecc.) interessati.

Tutti gli atti relativi alle eventuali sospensioni e riprese dei lavori dovranno essere a disposizione delle autorità preposte al controllo.

## **ULTIMAZIONE DEI LAVORI, LORO CONSEGNA**

Al termine dei lavori la direzione dei lavori redigerà il verbale di ultimazione dei lavori a condizione che l'appaltatore, dopo aver eseguito tutto quanto stabilito dal contratto, lasci l'area di cantiere (o le parti di esso interessate dalle consegne parziali) completamente libere da materiali e mezzi d'opera e consegnerà al coordinatore per l'esecuzione tutta la documentazione necessaria per il completamento del fascicolo.

---

# EMERGENZE E PRONTO SOCCORSO

La responsabilità per la gestione delle emergenze resta in carico della impresa appaltatrice.

A tale scopo designerà, all'atto della consegna dei lavori, un preposto quale responsabile delle emergenze. Il preposto avrà a disposizione una squadra, composta da almeno un operaio, per tutta la durata dei lavori. Di norma questa squadra, durante l'esercizio giornaliero delle attività, potrà svolgere anche mansioni di sorveglianza e di esecuzione per il rispetto delle misure di sicurezza in cantiere quali :

- mantenere le vie di esodo libere da ostacoli ;
- controllo dell'efficienza e della presenza dei mezzi di spegnimento ;
- richiamare al rispetto di divieti e delle precauzioni ;
- realizzazione, manutenzione e controllo delle opere provvisorie di sicurezza (impalcati, passaggi, segnaletica, ecc.)

Gli addetti alla squadra devono essere adeguatamente formati ed addestrati per assolvere gli incarichi loro assegnati.

Nell'area di cantiere devono essere disponibili impianti antincendio efficienti (almeno un estintore carrellato a polvere ABC) che devono essere integrati da estintori posti nei pressi delle lavorazioni a rischio.

## **AVVISTAMENTO DI UN PRINCIPIO DI INCENDIO**

A fronte di eventuali incendi il **capo-cantiere** o un suo delegato deve **telefonare alla caserma dei VV.FF. (tel. 115)** e specificare chiaramente il proprio nome e le proprie mansioni, la natura dell'incendio e l'esatta ubicazione dell'incendio; inoltre dovrà facilitare il transito dei mezzi antincendio esterni e dei mezzi di Pronto Soccorso impedendo l'accesso al cantiere a persone estranee.

Deve essere posta apposita segnaletica per la segnalazione delle vie di fuga.

Gli incaricati alla gestione dell'emergenza provvederanno a prendere gli estintori o gli altri presidi necessari e a provare a far fronte alla stessa in base alle conoscenze ed alla formazione ricevuta.

Fino a quando non è stato precisato che l'emergenza è rientrata tutti i lavoratori dovranno rimanere fermi o coadiuvare gli addetti all'emergenza nel caso in cui siano gli stessi a chiederlo.

Ciascuna impresa dovrà provvedere a trasferire in cantiere almeno una persona che sia stata formata sulla prevenzione incendi e che sia stata nominata come addette a tale tipo di emergenza.

Copia dell'attestato di partecipazione al relativo corso di formazione dovrà essere tenuto in cantiere a disposizione del coordinatore in fase di esecuzione nonché dell'organo di vigilanza.

Vengono tenuti nel locale uffici numero 2 estintori a polvere chimica della capacità non inferiore a 34 A 144 BC. Sulla porta viene esposta la segnaletica riportante il pittogramma dell'estintore. Si dovrà inoltre tenere nei pressi del cantiere un estintore carrellato da 50Kg di polvere ABC

Ai lavoratori in cantiere viene raccomandato che non vengano ingombrati gli spazi antistanti i mezzi di estinzione, che gli stessi non vengano cambiati di posto e che il capocantiere venga avvisato di qualsiasi utilizzo, anche parziale, di tali dispositivi.

### **INFORTUNI**

In caso di infortunio sul lavoro la persona che assiste all'incidente o che per prima si rende conto dell'accaduto deve chiamare immediatamente la persona incaricata del primo soccorso ed indicare il luogo e le altre informazioni utili per dare i primi soccorsi d'urgenza all'infortunato.

Dovrà essere immediatamente informato il direttore di cantiere, il capo cantiere o altra figura responsabile la quale provvederà a gestire la situazione di emergenza e ad avvisare il Coordinatore in fase di esecuzione.

In seguito questa figura responsabile prenderà nota del luogo, dell'ora e della causa di infortunio, nonché dei nominativi di eventuali testimoni, quindi in relazione al tipo di infortunio provvederà a dare le eventuali istruzioni di soccorso e a richiedere una tempestiva visita medica o fornito di codice fiscale dell'azienda accompagnerà l'infortunato al più vicino posto di pronto soccorso il cui riferimento si trova all'interno del presente piano.

Successivamente ai soccorsi d'urgenza l'infortunio dovrà essere segnato sul registro degli infortuni anche se lo stesso comporta l'assenza dal lavoro per un solo giorno di lavoro, seguendo attentamente la numerazione progressiva (il numero deve essere quello della denuncia INAIL).

Qualora l'infortunio sia tale da determinare una inabilità temporanea dell'infortunato superiore a tre giorni, il titolare dell'impresa o un suo delegato provvederà a trasmettere entro 48 ore dal verificarsi dell'incidente la denuncia di infortunio sul lavoro, debitamente compilata, al Commissariato di P.S. o in mancanza al Sindaco territorialmente competente nonché alla sede INAIL competente, evidenziando il codice dell'impresa. Entrambe le denunce dovranno essere corredate da una copia del certificato medico. I riferimenti per eseguire tale procedura potranno essere trovati all'interno del presente piano.

In caso di infortunio mortale o ritenuto tale, il titolare dell'impresa o un suo delegato deve entro 24 ore dare comunicazione telegrafica alla sede INAIL competente facendo quindi seguire le regolari denunce di infortunio come sopra.



## **CONCLUSIONI GENERALI**

Al presente Piano di Sicurezza e Coordinamento sono allegati i seguenti elaborati, da considerarsi parte integrante del Piano stesso:

- Allegato "A" - Diagramma di Gantt (Cronoprogramma dei lavori);
- Allegato "B" - Analisi e valutazione dei rischi;
- Allegato "C" - Stima dei costi della sicurezza;
- Allegato "D" – Procedure per il contenimento del contagio da Covid-19;

si allegano, altresì:

- Tavole esplicative di progetto;
- Fascicolo con le caratteristiche dell'opera (per la prevenzione e protezione dei rischi);

# INDICE

Lavoro .....	pag.
Committenti.....	pag.
Responsabili .....	pag.
Imprese .....	pag.
Documentazione .....	pag.
Descrizione del contesto in cui è collocata l'area del cantiere .....	pag.
Descrizione sintetica dell'opera .....	pag.
Area del cantiere.....	pag.
Caratteristiche area del cantiere.....	pag.
Fattori esterni che comportano rischi per il cantiere.....	pag.
Rischi che le lavorazioni di cantiere comportano per l'area circostante .....	pag.
Descrizione caratteristiche idrogeologiche .....	pag.
Organizzazione del cantiere .....	pag.
Segnaletica generale prevista nel cantiere.....	pag.
Lavorazioni e loro interferenze .....	pag.
• Allestimento e smobilizzo del cantiere .....	pag.
• Allestimento di depositi, zone per lo stoccaggio dei materiali e per gli impianti fissi (fase) ...	pag.
• Realizzazione di impianto elettrico del cantiere (fase) .....	pag.
• Realizzazione di impianto idrico del cantiere (fase) .....	pag.
• Smobilizzo del cantiere (fase) .....	pag.
• Demolizioni e rimozioni .....	pag.
• Rimozione di serramenti interni (fase) .....	pag.
• Rimozione di serramenti esterni (fase) .....	pag.
• Rimozione di impianti di rilevazione fumi (fase).....	pag.
• Opere edili .....	pag.
• Montaggio di porte tagliafuoco interne (fase).....	pag.
• Montaggio di porte per esterni (fase) .....	pag.
• Protezione antincendio di pareti divisorie esistenti (fase) .....	pag.
• Pareti divisorie per compartimentazione antincendio (fase) .....	pag.
• Realizzazione della rete e dei sistemi di controllo per impianto antincendio di rilevazione fumi (fase).....	pag.
• Modifica e adeguamento della rete idrica e degli attacchi per impianto antincendio (fase) ..	pag.
• Tinteggiatura di superfici interne (fase).....	pag.
Rischi individuati nelle lavorazioni e relative misure preventive e protettive.....	pag.
Attrezzature utilizzate nelle lavorazioni .....	pag.
Macchine utilizzate nelle lavorazioni .....	pag.
Potenza sonora attrezzature e macchine .....	pag.
Coordinamento generale del psc.....	pag.
Emergenza e pronto soccorso.....	pag.
Conclusioni generali .....	pag.

Ferno, 03/08/2021

Firma

---