



# COMUNE DI LIMINA

CITTA' METROPOLITANA DI MESSINA

## COPIA DI DELIBERAZIONE DEL CONSIGLIO COMUNALE

N. 24 reg. delibere

SEDUTA DEL 20/08/2024

**OGGETTO: Approvazione conto del bilancio esercizio finanziario 2023.**

L'anno **duemilaventiquattro** il giorno venti del mese di **agosto** alle ore 19,00 e seguenti, presso l'aula consiliare "Vincenzo Paolo Saglimbeni" sita nel Palazzo Municipale, si è svolta in modalità mista (a distanza ed in presenza) mediante l'utilizzo della piattaforma Google Meet, ai sensi dell'art. 4 bis del Regolamento sul funzionamento del Consiglio, da ultimo modificato con Delibera di C.C. n. 06 del 15/06/2022, la seduta di inizio disciplinata dal comma 1° dell'art. 30 della L.R. 06.03.1986, n. 9, in sessione **ordinaria** che è stata partecipata ai signori Consiglieri a norma dell'art. 48 dello stesso ordinamento, risultano all'appello nominale:

CONSIGLIERI		PRESENTI	
Ragusa Antonino		SI (in sede)	
Ardizzone Andrea Michael		SI (da remoto)	
Bartolotta Antonino Leonardo		SI (in sede)	
Intellisano Filippo		SI (da remoto)	
Lo Turco Franco		NO	
Noto Domenica Rita		SI (da remoto)	
Noto Elisabetta		SI (da remoto)	
Saglimbeni Angelo		SI (in sede)	
Saglimbeni Filippa Stefania		NO	
Tamà Serena Maria		SI (in sede)	
Assegnati n. 10	In Carica n. 10	Assenti n. 2	Presenti n. 8

Ritenuto legale, ai sensi del citato comma dell'art. 30 della L.R. 06.03.1996, n. 9, il numero degli intervenuti, assume la presidenza il Sig. **Ragusa Antonino** nella sua qualità di Presidente

Partecipa il Segretario a scavalco **Dott.ssa Filippa Noto**.

Sono presenti in sede il Revisore dei conti **Dott. Ginevra Fabio Michele** e il Sindaco **Dott. Filippo Ricciardi** e in collegamento da remoto gli Assessori **Bartolotta Pamela** e **Musumeci Sebastiano**.

La seduta è pubblica.

### IL CONSIGLIO COMUNALE

Visto che, ai sensi dell'art. 53 della legge 8 Giugno 1990, n. 142, recepito dalla L.R. n. 48/91, sulla proposta di deliberazione in oggetto hanno espresso:

- il responsabile del servizio interessato, per la regolarità tecnica, parere favorevole
- il responsabile di ragioneria, per la regolarità contabile, parere favorevole

Il Presidente del Consiglio passa alla trattazione del 3° punto all'ordine del giorno, dando lettura della proposta

Alle ore 19.14 sono presenti in collegamento audio-video gli Assessori Bartolotta e Musumeci.

Alle ore 19.15 entra in aula il Sindaco.

Il Presidente da atto che il dispositivo della proposta prevede l'applicazione del disavanzo al bilancio e che lo stesso verrà ripianato, come previsto dal TUEL, con successiva Deliberazione di C.C. Da atto, inoltre, che il medesimo dispositivo conferma, anche per l'annualità in corso, la facoltà, per l'Ente di non redigere il bilancio consolidato. Infine, da atto che è stato acquisito agli atti il parere favorevole del Revisore dei Conti, mediante la relazione prevista dalla normativa vigente.

Interviene il Sindaco per evidenziare le criticità del conto del bilancio, nonostante si siano registrati risultati migliori rispetto agli anni precedenti. Ringrazia il Revisore dei conti per la presenza in aula e per l'assistenza prestata a seguito delle richieste di parere formulate dall'Ente.

Chiede ed ottiene la parola il Revisore, il quale evidenzia che il risultato di amministrazione è di segno negativo per via dei necessari accantonamenti, e in particolare per il FCDE. Rappresenta, poi, che le maggiori criticità sono legate alle riscossioni ed evidenzia che per un ente di piccole dimensioni un FCDE alto rappresenta un dato importante e da attenzionare.

Interviene il Presidente per complimentarsi comunque con l'Amministrazione per i risultati raggiunti, nonostante le criticità, in termini di continuità dei servizi che sono stati erogati con regolarità. Evidenzia che il risultato, seppur di segno negativo, non è pessimo, e che in ogni caso c'è sempre margine per migliorare.

Il Sindaco evidenzia, in relazione ai problemi legati alla riscossione, che a fine anno è stato fatto un lavoro importante, mediante la sistemazione dell'anagrafica, di cui si è occupato principalmente il Dott. Ragusa. Evidenzia, in ogni caso, che dal punto di vista sociale in molti casi le spese per i tributi, soprattutto se i ruoli vengono inviati a distanze ravvicinate, gravano in maniera troppo pesante su alcune famiglie che non riescono obiettivamente a sostenerne il carico.

Interviene nuovamente il Presidente per sottolineare che l'Amministrazione fin dall'insediamento nel 2020 ha lavorato sui ruoli e sui tributi al fine di renderli adeguati e, quindi, anche maggiormente sostenibili. Ritiene che comunque ci sia ancora del lavoro da fare in merito.

Poiché non ci sono altri interventi, si passa alla votazione.

Presenti = n. 8

Assenti = 2 (Lo Turco, Saglimbeni F.S.)

Voti favorevoli: 8

Contrari: -

Astenuti: -

## **IL CONSIGLIO COMUNALE**

Vista la proposta agli atti del C.C.;

Visto il parere favorevole espresso per la regolarità tecnica;

Visto il parere favorevole espresso per la regolarità contabile;

Visto l'O.R.EE.LL. vigente in Sicilia;

Ad unanimità di voti favorevoli espressi per alzata di mano dai n. 8 consiglieri presenti e votanti

## REGIONE SICILIANA - COMUNE DI LIMINA

### PROPOSTA DI DELIBERAZIONE DI CONSIGLIO COMUNALE

**Su iniziativa del Sindaco** Dott. Filippo Ricciardi

**Il Responsabile del Servizio** Rag. Antonino Curcuruto

**OGGETTO: Approvazione conto del bilancio esercizio finanziario 2023.**

**Considerato**

- Che con deliberazione di Consiglio comunale n. 12 e n. 13 del 10.06.2023, è stato approvato il DUP 2023/2025 e il bilancio di previsione esercizio finanziario 2023/2025, predisposto ai sensi del decreto legislativo n. 267/2000 così come novellato dal decreto legislativo n. 118/2011;
- che, pertanto, la rilevazione e la dimostrazione dei risultati di gestione è regolata dal decreto legislativo n. 267/2000 con le disposizioni di cui al Titolo VI e dal decreto legislativo n. 118/2011 con le disposizioni di cui all'articolo 11, commi 4, 5, 6, 10, 12, e 13;

**Visti** l'articolo 227, comma 2, del d. Lgs 18/08/2000, n. 267 e l'articolo 18, comma 1, lett. b), del d. Lgs 23/06/2011, n. 118, che prevedono che gli enti locali deliberano, entro il 30 aprile dell'anno successivo, il rendiconto della gestione composto dal conto del bilancio, dal conto economico e dallo stato patrimoniale;

**Visto** l'art. 11, comma 4, del D. Lgs. N. 118/2011, che definisce i prospetti obbligatori da allegare al rendiconto della gestione;

**Visto** l'art. 227, comma 1, del decreto legislativo 18.08.2000 n. 267, così come modificato dal decreto legislativo n. 118/2011, a sua volta integrato dal decreto legislativo n. 126/2014, per il quale:

*"La dimostrazione dei risultati di gestione avviene mediante il rendiconto della gestione, il quale comprende il conto del bilancio, il conto economico e lo stato patrimoniale";*

**Accertato** che i risultati della gestione di cassa del Tesoriere concordano con le scritture contabili dell'Ente giusta determina area finanziaria n. 15 del 19.07.2024;

**Richiamato** l'art. 233 bis, comma 3 del Digs 267/2000 ai sensi del quale "gli enti locali con popolazione inferiore a 5000 abitanti possono non predisporre il bilancio consolidato";

**Atteso che**, come chiarito dalla Corte dei Conti, la scelta di non redigere il bilancio consolidato deve essere esplicitata in una delibera, sebbene tale deroga sia a regime;

**Vista** la deliberazione della giunta n. 120 del 09.07.2024 con la quale è stato effettuato il riaccertamento ordinario dei residui attivi e passivi relativi all'esercizio finanziario 2023 e agli anni precedenti;

**Vista** la deliberazione di Giunta Municipale n. 125 del 19.07.2024, esecutiva ai sensi di legge, ai sensi dell'art. 230, comma 7, del d. Lgs. n. 267/2000, sono stati aggiornati gli inventari dell'Ente al 31/12/2020;

**Vista** la delibera di Consiglio Comunale n. 37 del 29.10.2021 con la quale l'Ente si avvale della Facoltà di non redigere il bilancio Consolidato per l'anno 2021 e successivi;

**Vista** la deliberazione di Consiglio Comunale n. 36 del 29.10.2021, esecutiva ai sensi di legge, con la quale l'Ente si è avvalso della facoltà prevista dall'art. 232 comma 2 del Decreto Legislativo 18/08/2000 n. 267, per l'anno 2021 e successivi, per gli enti locali con popolazione fino a 5.000 abitanti di non tenere la contabilità economico-patrimoniale con il solo hanno il **solo obbligo di redigere annualmente la situazione patrimoniale al 31 dicembre dell'anno precedente., precisamente il Prospetto della contabilità economico patrimoniale semplificata** prevista dal decreto del MEF del 11 novembre 2019 (pubblicato sulla G.U. n. 283 del 03/12/2019);

#### **Richiamati**

- gli artt. 151, comma 5, e 227, comma 1, del decreto legislativo 18.08.2000 n. 267;
- l'art. 2-quater del decreto legge n. 154/2008 che, modificando il comma 2 dell'art. 227 sopra citato, ha anticipato al 30 aprile la data di deliberazione del rendiconto da parte dell'organo consigliare;
- gli artt. 228 e 229 del decreto legislativo 18.08.2000 n. 267, che disciplinano rispettivamente i contenuti del conto del bilancio e del conto economico;
- l'art. 230 del decreto legislativo 18.08.2000 n. 267, che stabilisce che lo stato patrimoniale rileva i risultati della gestione patrimoniale e riassume la consistenza del patrimonio al termine dell'esercizio, evidenziando le variazioni intervenute nel corso dello stesso rispetto alla consistenza iniziale;

#### **Preso atto che:**

- al conto del bilancio sono annessi tabella dei parametri di riscontro della situazione di deficitarietà strutturale e il piano degli indicatori e dei risultati di bilancio, di cui all'art. 227 comma 5 del D. Lgs. 267/2000;
- Che, ai sensi dall'art. 233 del D.lgs. 267/2000, l'Economo Comunale ha reso il conto della propria gestione, le cui risultanze sono inserite nei conto del bilancio;

#### **Dato altresì atto:**

- Che l'Ente rispetta le norme in materia di contenimento della spesa del personale previsto dall'art. 1 comma 562 della legge 296/2006 come modificato dall'art. 4 ter co. 11 del D.L.16/2012 che fissa per i comuni non sottoposti al patto di stabilità, il riferimento del limite di spesa del personale quello dell'anno 2008;
- Che è stato predisposto il Conto Annuale di cui all'art. 65 comma 2 del D-Lgs n. 29/93 riguardante la rilevazione della consistenza del personale e della relativa spesa;

**Visto** l'art. 11, comma 4, del D. Lgs. N. 118/2011, che definisce i prospetti obbligatori da allegare al rendiconto della gestione:

- Il prospetto dimostrativo dei risultato di amministrazione;
- Il prospetto concernente la composizione, per missioni e programmi, dei fondo pluriennale vincolato;
- Il prospetto concernente la composizione del fondo crediti di dubbia esigibilità;
- Il prospetto degli accertamenti per titoli, tipologie e categorie;
- Il prospetto degli impegni per missioni, programmi e macroaggregati;
- La tabella dimostrativa degli accertamenti assunti nell'esercizio in corso e negli esercizi precedenti imputati agli esercizi successivi;
- La tabella dimostrativa degli impegni assunti nell'esercizio in corso e negli esercizi precedenti imputati agli esercizi successivi;
- Il prospetto rappresentativo dei costi sostenuti per missione;
- L'elenco dei residui attivi e passivi provenienti dagli esercizi anteriori a quello di competenza, distintamente per esercizio di provenienza e per capitolo;
- La relazione sulla gestione dell'organo esecutivo redatta secondo le modalità previste dal comma 6;
- La tabella dei parametri di riscontro della situazione di deficitarietà strutturale e il piano degli indicatori e dei risultati di bilancio, di cui all'art. 227 comma 5 del D. Lgs. 267/2000;
- Elenco indirizzi internet dove il Rendiconto sarà pubblicato;
- Indicatore tempestività dei pagamenti;
- Prospetto spese di rappresentanza di cui all'art. 16 co 26 D.L. 138/2011;
- Il conto reso dagli agenti contabili ai sensi dell'art. 233 del Testo Unico Enti Locali;
- Attestazione dei Responsabili delle Aree relativamente ai debiti fuori bilancio;
- Prospetto della contabilità economico patrimoniale semplificata prevista dal decreto del MEF del 11 novembre 2019 (pubblicato sulla G.U. n. 283 del 03/12/2019) gli enti che intendono avvalersi della facoltà di cui al primo periodo del comma 2 dell'art. 232 del TUEL hanno il **solo obbligo di redigere annualmente la situazione patrimoniale al 31 dicembre dell'anno precedente.**

**Vista** la delibera di Giunta Comunale n. 126 del 19.07.2023 che approva relazione sulla gestione dell'esercizio 2023, redatta ai sensi dell'art. 11, comma 6, del d. Lgs. n. 118/2011, e lo schema di rendiconto esercizio 2023;

**Visto** il Decreto Legislativo 18/08/2000 n. 267 e s. m. i.;

**Visto** il Decreto Legislativo 23/06/2011 n. 118 e s. m. i.;

**Visto** l'O.A.EE.LL. vigente nella Regione Siciliana;

**Visto** lo Statuto;

**Visto** il vigente Regolamento comunale di contabilità;

**Esaminato** il rendiconto dell'esercizio finanziario 2023;

**Acquisito** il parere favorevole, allegato al presente provvedimento, del Responsabile del Servizio Ragioneria ex artt. 49 e 147-bis del D. Lgs. n. 267/2000;

**Acquisiti** altresì il visto del Responsabile del procedimento;

**Acquisita** la relazione del Revisore dei conti;

### PROPONE

**La premessa costituisce parte integrante e sostanziale del presente dispositivo nel quale si intende qui integralmente riportata e trascritta;**

- 1. DI APPROVARE** il rendiconto della gestione relativo all'esercizio finanziario 2023 redatto secondo lo schema di cui all'allegato 10 al d. Lgs. n. 118/2011, allegato al presente provvedimento quale parte integrante e sostanziale;

PROSPETTO DIMOSTRATIVO DEL RISULTATO DI AMMINISTRAZIONE (Anno 2023)				
		GESTIONE		
		RESIDUI	COMPETENZA	TOTALE
Fondo cassa al 1° gennaio 2023				169.407,15
RISCOSSIONI	(+)	667.476,39	4.250.151,43	4.917.627,82
PAGAMENTI	(-)	970.014,83	3.836.403,03	4.806.417,86
SALDO DI CASSA AL 31 DICEMBRE 2023	(=)			280.617,11
PAGAMENTI per azioni esecutive non regolarizzate al 31 dicembre 2023	(-)			0,00
FONDO DI CASSA AL 31 DICEMBRE 2023	(=)			280.617,11

RESIDUI ATTIVI	(+)	3.623.728,54	4.887.955,72	8.511.684,26
<i>di cui residui attivi incassati alla data dei 31/12 in conti postali e bancari in attesa del riversamento nel conto di tesoreria principale</i>				0,00
<i>di cui derivanti da accertamenti di tributi effettuati sulla base della stima del dipartimento delle finanze</i>				0,00
RESIDUI PASSIVI	(-)	2.087.725,45	2.384.277,98	4.472.003,43
FONDO PLURIENNALE VINCOLATO PER SPESE CORRENTI	(-)			184.515,00
FONDO PLURIENNALE VINCOLATO PER SPESE IN CONTO CAPITALE	(-)			2.560.484,42
FONDO PLURIENNALE VINCOLATO PER INCREMENTO DI ATTIVITA' FINANZIARIE	(-)			0,00
<b>RISULTATO DI AMMINISTRAZIONE AL 31 DICEMBRE 2023 (A)</b>	<b>(=)</b>			<b>1.575.298,52</b>

<b>Composizione del risultato di amministrazione al 31 dicembre 2023:</b>	
<b>Parte accantonata</b>	
Fondo crediti di dubbia esigibilità ai 31/12/2023	1.192.245,79
Fondo anticipazioni liquidità	383.799,18
Fondo perdite società partecipate	0,00
Fondo contenzioso	3.000,00
Altri accantonamenti	50.213,47
<b>Totale parte accantonata (B)</b>	<b>1.629.258,44</b>
<b>Parte vincolata</b>	
Vincoli derivanti da leggi e dai principi contabili	0,00

Vincoli derivanti da trasferimenti	0,00
Vincoli derivanti dalla contrazione di mutui	0,00
Vincoli formalmente attribuiti dall'ente	0,00
Altri vincoli	0,00
<b>Totale parte vincolata(C)</b>	<b>0,00</b>
<b>Parte destinata agli investimenti</b>	
<b>Totale parte destinata agli investimenti (D)</b>	<b>0,00</b>
<b>Totale parte disponibile(E=A-B-C-D)</b>	<b>-53.959,92</b>
<b>Se E è negativo, tale importo è iscritto tra le spese del bilancio di previsione come disavanzo da ripianare</b>	

**2. DI RIPIANARE** il disavanzo, scaturente dall'approvazione del presente atto, ai sensi dell'art. 188 del D. Lgs 267/2000:

1. Il disavanzo di amministrazione, accertato ai sensi dell'articolo 186, è immediatamente applicato all'esercizio in corso di gestione contestualmente alla delibera di approvazione del rendiconto. La mancata adozione della delibera che applica il disavanzo al bilancio- in corso di gestione è equiparata a tutti gli effetti alla mancata approvazione del rendiconto di gestione.

2. Il disavanzo di amministrazione può anche essere ripianato negli esercizi successivi considerati nel bilancio di previsione, in ogni caso non oltre la durata della consiliatura;

3. Il disavanzo di € -53.959,92 sarà ripianato con prossima deliberazione consiliare.

**3. DI DARE ATTO** che con delibera di Consiglio Comunale n. 37 del 29.10.2021 l'Ente si avvale della Facoltà di non redigere il bilancio Consolidato per l'anno 2021 e successivi;

**4. DI DARE ATTO** che con deliberazione di Consiglio Comunale n. 36 del 29.10.2021, esecutiva ai sensi di legge, con la quale l'Ente si è avvalso della facoltà prevista dall'art. 232 comma 2 del Decreto Legislativo 18/08/2000 n. 267, per l'anno 2021 e successivi, per gli enti locali con popolazione fino a 5.000 abitanti di non tenere la contabilità economico-patrimoniale con il solo hanno il **solo obbligo di redigere annualmente la situazione patrimoniale al 31 dicembre dell'anno precedente., precisamente il Prospetto della contabilità economico patrimoniale semplificata** prevista dal decreto del MEF del 11 novembre 2019 (pubblicato sulla G.U. n. 283 del 03/12/2019);

**5. DI PUBBLICARE** la presente deliberazione sul sito istituzionale dell'ente, in Amministrazione trasparente;

**6. DI DICHIARARE** con separata votazione la presente deliberazione immediatamente eseguibile ai sensi dell'art. 134 comma 4° D. Lgs. 18/08/2000 n. 267 e s.m.i. per consentire il proseguimento dell'iter istruttorio dell'approvazione del Rendiconto da parte dell'organo consiliare.

Il Proponente  
Il Sindaco  
(Dott. Filippo Ricciardi)



**PARERE DEL RESPONSABILE DELL'AREA**

**Il Responsabile dell'AREA:**

Ai sensi dell'art. 53 della Legge 08/06/1990 n. 142, recepito dall'art. 1 della Legge Regionale 11/12/1991 n. 48, così come sostituito dall'art. 12 della Legge Regionale 23/12/2000 n. 30, in ordine alla sola regolarità tecnica della proposta di deliberazione ante riportata,

**ESPRIME PARERE**

*Favorevole*

Limina li, 21/08/2024

*Il Responsabile del Servizio*



**PARERE DEL RESPONSABILE DELL'AREA ECONOMICO - FINANZIARIA**

**Il Responsabile dell'AREA ECONOMICO - FINANZIARIA:**

Ai sensi dell'art. 53 della Legge 08/06/1990 n. 142, recepito dall'art. 1 della Legge Regionale 11/12/1991 n. 48, così come sostituito dall'art. 12 della Legge Regionale 23/12/2000 n. 30, in ordine alla regolarità contabile della proposta di deliberazione ante riportata,

**ESPRIME PARERE**

*Favorevole*

e, ai sensi e per gli effetti delle disposizioni legislative sopra menzionate in ordine alla regolarità contabile:

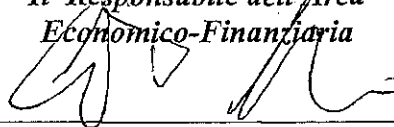
**ATTESTA**

la copertura finanziaria della complessiva spesa di € \_\_\_\_\_ sui seguenti Codici di Bilancio e numeri del corrente esercizio finanziario:

IMPEGNO N. _____	
O <u>RESIDUI</u>	O <u>COMPETENZA</u>
Codice di Bilancio:	Codice di Bilancio:
Codice di Bilancio:	Codice di Bilancio:
Codice di Bilancio:	Codice di Bilancio:

Limina li, 21/08/2024

*Il Responsabile dell'Area  
Economico-Finanziaria*



---

# COMUNE DI LIMINA

Città Metropolitana di Messina

## Relazione dell'organo di revisione

– *sulla proposta di deliberazione  
consiliare del rendiconto della  
gestione*

— *sullo schema di rendiconto*

# Anno 2023

*IL REVISORE UNICO DEI CONTI*

*DOTT. FABIO MICHELE GINEVRA*



FABIO  
MICHELE  
GINEVRA  
07.08.2024  
13:01:41  
GMT+02:00

# Comune di Limina

Città Metropolitana di Messina

## il Revisore Unico dei Conti

Verbale n. 79 del 07.08.2024

### RELAZIONE SUL RENDICONTO 2023

L'Organo di revisione ha esaminato lo schema di rendiconto dell'esercizio finanziario per l'anno 2023, unitamente agli allegati di legge, e la proposta di deliberazione consiliare del rendiconto della gestione 2023 operando ai sensi e nel rispetto:

- del d.lgs. 18 agosto 2000, n. 267 «Testo unico delle leggi sull'ordinamento degli enti locali»;
- del d.lgs. 23 giugno 2011 n.118 e dei principi contabili 4/2 e 4/3;
- degli schemi di rendiconto di cui all'allegato 10 al d.lgs.118/2011;
- dello statuto comunale e del regolamento di contabilità;
- dei principi di vigilanza e controllo dell'organo di revisione degli enti locali approvati dal Consiglio nazionale dei dottori commercialisti ed esperti contabili;

approva

l'allegata relazione sulla proposta di deliberazione consiliare del rendiconto della gestione e sullo schema di rendiconto per l'esercizio finanziario 2023 del Comune di Limina che forma parte integrante e sostanziale del presente verbale.

Limina, lì 07 agosto 2024

L'Organo di revisione

Dott. Fabio Michele Ginevra  
FABIO  
MICHELE  
GINEVRA  
07.08.2024  
13:03:18  
GMT+02:00



## INTRODUZIONE

Il sottoscritto Dott. Fabio Michele Ginevra, Revisore Unico dei Conti del Comune di Limina, nominato con deliberazione del Consiglio Comunale n. 53 del 17.12.2021, ricevuta via pec in data 19 luglio 2024, prot. n.3675, la proposta di deliberazione del Consiglio Comunale sullo schema dei rendiconti per l'esercizio 2023, approvato con delibera della Giunta Comunale n. 126 del 19.07.2024, completi dei seguenti documenti obbligatori ai sensi del Decreto Legislativo 18 agosto 2000, n. 267:

a) Conto del bilancio 2023;

nonchè dai seguenti allegati disposti dalla legge e necessari per il controllo:

b) La relazione della Giunta Comunale al rendiconto della gestione di cui all'art 151 comma 6 del Tuel;

c) La verifica degli equilibri;

d) L'indicatore della tempestività dei pagamenti;

e) La tabella dei parametri di riscontro della situazione di deficitarietà strutturale (D.M. 18/02/2013);

f) Il Conto dei Bilancio – Riepilogo Generale delle Entrate Esercizio 2023;

g) Il Conto dei Bilancio – Riepilogo Generale delle Spese Esercizio 2023;

h) Il Prospetto dimostrativo del Risultato d'Amministrazione Esercizio 2023;

i) La tabella degli indicatori analitici concernenti la composizione delle entrate e l'effettiva capacità di riscossione;

j) La tabella concernente la composizione delle spese per missioni e programmi;

k) La tabella concernente la capacità di pagare spese nel corso dell'esercizio 2023;

l) Piano degli indicatori di Bilancio – Rendiconto esercizio 2023;

m) La dichiarazione del Responsabile dell'Area Economico Finanziaria circa l'insussistenza di spese di rappresentanza sostenute nell'esercizio 2023;

n) La tabella concernente l'indicatore di tempestività dei pagamenti esercizio 2023;

Con nota n.27 del 21.07.2022 trasmessa a mezzo pec in pari data, quest'organo di revisione ha richiesto al Responsabile dell'Area Economico – Finanziaria la sottoelencata documentazione obbligatoria non allegata alla proposta di deliberazione *de quo*:

1) Stato Patrimoniale ai 31.12.2023;

2) Il prospetto dei dati Siope di cui all'art.11, comma 4, del d.lgs.118/2011;

3) Dichiarazione verifica dei crediti e dei debiti reciproci con le Società Partecipate – Rendiconto 2023;

Con pec del 22 luglio 2024, il Responsabile dell'Area Economico Finanziaria ha trasmesso la seguente documentazione mancante:

1. Stato Patrimoniale al 31.12.2024;
2. il prospetto dei dati Siope di cui all'art.11, comma 4, del d.lgs.118/2011 Entrate e Spese esercizio 2023.

In merito alla richiesta di trasmissione della dichiarazione di verifica dei crediti e dei debiti reciproci con le Società Partecipate – Rendiconto 2023, il Responsabile dell'Area Economico – Finanziaria nulla ha trasmesso.

Ciò premesso,

- visto il bilancio di previsione dell'esercizio 2023 con le relative delibere di variazione per gli enti che hanno già approvato il bilancio di previsione;
- viste le disposizioni della parte II – ordinamento finanziario e contabile del Tuel;
- visto in particolare l'articolo 239, comma 1 lettera d) del TUEL;
- visto il d.lgs. 118/2011;
- visti i principi contabili applicabili agli enti locali;
- visto il regolamento di contabilità dell'Ente;

#### **TENUTO CONTO CHE**

- durante l'esercizio 2023 le funzioni sono state svolte in ottemperanza alle competenze contenute nell'art. 239 dei TUEL avvalendosi anche di tecniche motivate di campionamento;
- il controllo contabile è stato svolto in assoluta indipendenza soggettiva ed oggettiva nei confronti delle persone che determinano gli atti e le operazioni dell'ente;
- si è provveduto a verificare la regolarità ed i presupposti delle variazioni di bilancio approvate nel corso dell'esercizio dalla Giunta, dal responsabile del servizio finanziario e dai dirigenti, anche nel corso dell'esercizio provvisorio;

In particolare, ai sensi art. 239 comma 1 lett. b) 2), è stata verificata l'esistenza dei presupposti relativamente le seguenti variazioni di bilancio:

Variazioni di bilancio totali	n. 08
di cui variazioni di Consiglio	n. 02
di cui variazioni di Giunta con i poteri del consiglio a ratifica ex art. 175 c. 4 Tuel	n.....
di cui variazioni di Giunta con i poteri propri ex art. 175 comma 5 bis Tuel	n. 05
di cui variazioni responsabile servizio finanziario ex art. 175 c. 5 quater Tuel	n. 01
di cui variazioni altri responsabili se previsto dal regolamento di contabilità	n.....

- le funzioni richiamate ed i relativi pareri espressi dall'organo di revisione risultano dettagliatamente riportati nella documentazione a supporto dell'attività svolta;

#### RIPORTA

i risultati dell'analisi e le attestazioni sul rendiconto per l'esercizio finanziario 2023:

### CONTO DEL BILANCIO

#### Premesse e verifiche

Il Comune di Limina registra una popolazione al 01.01.2023, ai sensi dell'art.156, comma 2, del Tuel, di n. 714 abitanti.

L'organo di revisione, nel corso del 2022, non **ha rilevato** gravi irregolarità contabili o gravi anomalie gestionali e/o suggerito misure correttive non adottate dall'Ente.

L'organo di revisione ha verificato che:

- l'Ente **risulta** essere correttamente adempiente rispetto alla trasmissione degli schemi di bilancio, dei dati contabili analitici, del piano degli indicatori e dei documenti allegati richiesti dalla BDAP rispetto ai bilanci di previsione, rendiconti, bilanci consolidati approvati;
- in sede di approvazione del rendiconto 2023, l'ente non si è avvalso della possibilità, prevista dall'art. 109, comma 1-ter del DL 18/2020, di svincolo delle quote di avanzo vincolato da utilizzarsi nell'esercizio 2022;
- nel rendiconto 2023 le somme iscritte ai titoli IV, V e VI delle entrate sono **state** destinate esclusivamente al finanziamento delle spese di investimento.

In riferimento all'Ente si precisa che:

- non partecipa ad alcuna Unione dei Comuni;
- non partecipa ad alcun Consorzio di Comuni;
- non è istituito a seguito di processo di unione;
- non è istituito a seguito di processo di fusione per incorporazione;
- non è ricompreso nell'elenco di cui agli allegati 1, 2 e 2-bis dei d.l. n. 189/2016;
- non ha in essere operazioni di partenariato pubblico-privato, come definite dal d.lgs. n. 50/2016;
- non ha ricevuto anticipazioni di liquidità di cui all'art.1 comma 11 del d.l. n. 35/2013 convertito in legge n. 64/2013 e norme successive di rifinanziamento;
- dai dati risultanti dalla tabella dei parametri di deficitarietà strutturale allegata al rendiconto emerge che l'ente non è da considerarsi strutturalmente deficitaria e soggetto ai controlli di cui all'art. 243 dei Tuel;
- che in attuazione dell'articoli 226 e 233 del Tuel, l'agente contabile ha reso il conto della loro gestione, entro il 30 gennaio 2023, allegando i documenti di cui al secondo comma del citato art. 233;
- che l'ente ha nominato il responsabile del procedimento ai sensi dell'art.139 del d.lgs. 174/2016 ai fini della trasmissione, tramite SIRECO, dei conti degli agenti contabili;
- che il responsabile del servizio finanziario ha adottato quanto previsto dal regolamento di contabilità per lo svolgimento dei controlli sugli equilibri finanziari;
- nell'emissione degli ordinativi di incasso e dei mandati di pagamento è stato rispettato l'obbligo – previsto dal comma 3, dell'art. 180 e dal comma 2, dell'art. 185 del Tuel – della codifica della transazione elementare;
- nel corso dell'esercizio 2023, non sono state effettuate segnalazioni ai sensi dell'art.153, comma 6, del TUEL per il costituirsi di situazioni, non compensabili da maggiori entrate o minori spese, tali da pregiudicare gli equilibri del bilancio;
- nel corso dell'esercizio l'ente ha provveduto al recupero delle eventuali quote di disavanzo perché non è stato in disavanzo negli esercizi precedenti;
- l'Ente non è in *dissesto*;
- l'Ente non è in *disavanzo*;
- l'Ente, nella relazione sulla gestione, non ha specificato nulla se nel corso del 2023 ha provveduto al riconoscimento e finanziamento di debiti fuori bilancio, pur avendo

riconosciuto, nel corso dell'esercizio finanziario 2023, debiti fuori bilancio per complessivi € 23.943,00 per lavori di somma urgenza.

- che l'ente, non essendo in dissesto finanziario né strutturalmente deficitario in quanto non supera oltre la metà dei parametri obiettivi definiti dal decreto del Ministero dell'interno del 18/2/2013 ed avendo presentato il certificato dei rendiconto 2021 entro i termini di legge, non ha avuto l'obbligo di assicurare per l'anno 2023 la copertura minima dei costi dei servizi a domanda individuale, acquedotto e smaltimento rifiuti.

### Gestione Finanziaria

L'Organo di revisione, in riferimento alla gestione finanziaria, rileva e attesta che:

1. I mandati di pagamento risultano emessi in forza di provvedimenti esecutivi e sono regolarmente estinti;
2. L'Ente non ha fatto ricorso all'anticipazione di tesoreria;
3. Gli utilizzi, in termini di cassa, di entrate aventi specifica destinazione per il finanziamento di spese correnti sono stati effettuati nel rispetto di quanto previsto dall'articolo 195 del T.U.E.L. e al 31.12.2016 risultano reintegrati;
4. Il ricorso all'indebitamento è stato effettuato nel rispetto dell'art. 119 della Costituzione e degli articoli 203 e 204 del d. lgs 267/00, rispettando i limiti di cui al primo del citato articolo 204;
5. L'Agente contabile, in attuazione degli articoli 226 e 233 del T.U.E.L., ha reso il conto della propria gestione, allegando i documenti previsti;
6. I pagamenti e le riscossioni, sia in conto competenza che in conto residui, coincidono con il conto del Tesoriere dell'Ente e si compendiano nelle tabelle che seguono.

### Fondo di cassa

Il fondo di cassa al 31/12/2023 risultante dal conto del Tesoriere corrisponde alle risultanze delle scritture contabili dell'Ente.

Fondo di cassa al 31 dicembre 2023 (da conto del Tesoriere)	€ 280.617,11
Fondo di cassa al 31 dicembre 2023 (da scritture contabili Ente)	€ 280.617,11



## Risultati della gestione finanziaria

Il saldo di cassa al 31/12/2023 risulta così determinato:

	In conto		Totale
	RESIDUI	COMPETENZA	
Fondo di cassa al 1 gennaio 2023			169.407,15
Riscossioni	667.476,39	4.250.151,43	4.917.627,82
Pagamenti	970.014,83	3.836.403,03	4.806.417,86
Fondo di cassa al 31 dicembre 2023			280.617,11
Pagamenti per azioni esecutive non regolarizzate al 31 dicembre			
Differenza			280.617,11

Nell'ultimo triennio, l'andamento della consistenza del fondo di cassa finale è il seguente:

	2021	2022	2023
Fondo cassa complessivo al 31.12	€ 5.215,67	€ 169.407,15	€ 280.617,11
<i>di cui cassa vincolata</i>	€ 24.354,29	€ 23.596,13	€ € 27.983,30

Dalle risultanze del Tesoriere la giacenza di cassa vincolata al 31/12/2023 ammonta a € 23.983,30. Come più volte evidenziato da quest'organo di revisione, non risulta che l'Ente abbia evidenziato la corretta giacenza di cassa vincolata al 31/12/2023 nella propria contabilità di cassa.

Nel conto del Tesoriere al 31/12/2023 non sono presenti pagamenti per azioni esecutive.

### EQUILIBRI DI CASSA

ENTRATE 2023	INCASSI 2023
Fondo di cassa all'inizio dell'esercizio	€ 169.407,15
Titolo 1 – Entrate correnti di natura tributaria, contributiva e perequativa	€ 90.040,27
Titolo 2 – Trasferimenti correnti	€ 1.466.553,12
Titolo 3 – Entrate Extratributarie	€ 103.227,03
Titolo 4 – Entrate in conto capitale	€ 1.511.336,36

Titolo 5 – Entrate da riduzione di attività finanziarie	€ 0,00
Titolo 6 – Accensione di prestiti	€ 400.000,00
Titolo 7 – Anticipazione da Istituto Tesoriere	€ 688.102,20
Titolo 9 – Entrate per conto di terzi e partite di giro	€ 658.368,84
<b>Totale entrate dell'esercizio 2023</b>	<b>€ 5.087.034,97</b>

<b>SPESE 2023</b>	<b>PAGAMENTI 2023</b>
Titolo 1 – Spese correnti	€ 1.486.532,26
Titolo 2 – Spese in conto capitale	€ 1.849.267,69
Titolo 3 – Spese per incremento di attività finanziarie	€ 0,00
Titolo 4 – Rimborso di prestiti	€ 191.930,43
Titolo 5 – Chiusura anticipazioni da Istituto Tesoriere	€ 688.102,20
Titolo 7 – Spese per conto di terzi e partite di giro	€ 590.585,28
<b>Totale spese dell'esercizio 2023</b>	<b>€ 4.806.417,86</b>
<b>Fondo di cassa al 31.12.2023</b>	<b>€ 280.617,11</b>
<b>Totale generale a pareggio</b>	<b>€ 5.087.034,97</b>

**Tempestività pagamenti e misure previste dall'art. 1, commi 858 – 872, legge 145/2018**

L'ente ha adottato le misure organizzative per garantire il tempestivo pagamento delle somme dovute per somministrazioni, forniture ed appalti, anche in relazione all'obbligo previsto dall'art. 183, comma 8 del Tuel.

L'Ente, ai sensi dell'art. 41, comma 1, d.l. n. 66/2014, ha allegato al rendiconto un prospetto attestante l'importo dei pagamenti relativi a transazioni commerciali effettuati dopo la scadenza dei termini previsti dal d.igs. n. 231/2002, dal quale risulta che l'indice di tempestività di pagamento di fatture commerciali è pari a 81.

In ogni caso, l'ente non ha rispettato i tempi di pagamento.

Conseguentemente l'Ente ha applicato nel bilancio di previsione 2023/2025 il fondo garanzia debiti commerciali nella misura del 5 %.

### Il risultato di competenza, l'equilibrio di bilancio e quello complessivo

Il risultato della gestione di competenza dell'esercizio finanziario 2023 presenta un avanzo di Euro 592.453,03, come risulta dai seguenti elementi:

Utilizzo avanzo di amministrazione		€	439.938,87
Fondo Pluriennale Vincolato di parte corrente	(+)	€	0,00
Fondo Pluriennale Vincolato in conto capitale	(+)	€	0,00
Accertamenti	(+)	€	9.138.107,15
Impegni	(-)	€	6.240.593,57
<b>Differenza</b>		€	<b>3.337.452,45</b>
Fondo Pluriennale Vincolato di parte corrente	(-)	€	0,00
Fondo Pluriennale Vincolato in conto capitale	(-)	€	2.744.999,42
<b>Totale avanzo di competenza 2023</b>		€	<b>592.453,03</b>

L'equilibrio di bilancio presenta un saldo pari ad Euro 592.453,03, mentre l'equilibrio complessivo presenta un saldo pari ad Euro 509.067,38, come di seguito rappresentato:

GESTIONE DEL BILANCIO		
a) Avanzo di competenza	(+)	592.453,03
b) Risorse accantonate stanziate nel bilancio dell'esercizio 2023	(+)	0,00
c) Risorse Vincolate nel Bilancio	(+)	0,00
<b>d) Equilibrio di bilancio (d=a-b-c)</b>		<b>592.453,03</b>

GESTIONE DEGLI ACCANTONAMENTI IN SEDE DI RENDICONTO		
d) Equilibrio di bilancio (+) / (-)		592.453,03
e) Variazione accantonamenti effettuata in sede di rendiconto	(+) / (-)	-83.385,65
<b>f) Equilibrio complessivo (f=d-e)</b>		<b>509.067,33</b>

## Risultato di amministrazione

L'Organo di revisione ha verificato e attesta che:

- a) Il risultato di amministrazione dell'esercizio 2023, presenta un **avanzo** di Euro 1.575.298,52, come risulta dai seguenti elementi:

				Gestione in conto		Totale
				RESIDUI	COMPETENZA	
Fondo di cassa al 1 gennaio 2023						€ 169.407,15
Riscossioni	(+)	€ 667.476,39	€ 4.250.151,43			€ 4.917.627,82
Pagamenti	(-)	€ 970.014,83	€ 3.836.403,03			€ 4.806.417,86
Saldo di cassa al 31 dicembre 2023						€ 280.617,11
Pagamenti per azioni esecutive non regolarizzate al 31 dicembre						€ -
Fondo di cassa al 31 dicembre 2023						€ 280.617,11
Residui attivi	(+)	€ 3.623.728,54	€ 4.887.955,72			€ 8.511.684,26
Residui passivi	(-)	€ 2.087.725,45	€ 2.384.277,98			€ 4.472.003,43
Fondo Pluriennale Vincolato per spese correnti			(-)			€ 184.515,00
Fondo Pluriennale Vincolato per spese in conto capitale			(-)			€ 2.560.484,42
Risultato di Amministrazione al 31.12.2023 (A)						€ 1.575.298,52

Composizione del risultato di amministrazione al 31 dicembre 2023	
<u>Parte accantonata</u>	
Fondo crediti di dubbia esigibilità al 31/12/2023	€ 1.192.245,79
Fondo anticipazioni liquidità D.L. 35/2013 e successive modifiche e rifinanziamenti	€ 383.799,18
Fondo perdite società partecipate	€ 0,00
Fondo contenzioso	€ 3.000,00

Altri accantonamenti	€	50.213,47
<b>Totale parte accantonata (B)</b>	€	<b>1.629.258,44</b>
<b>Parte vincolata</b>		
Vincoli derivanti da leggi e dai principi contabili	€	0,00
Vincoli derivanti da trasferimenti	€	0,00
Vincoli derivanti dalla contrazione di mutui	€	0,00
Vincoli formalmente attribuiti dall'Ente	€	0,00
Altri vincoli	€	0,00
<b>Totale parte vincolata (C)</b>	€	<b>0,00</b>
Parte destinata agli investimenti	€	0,00
<b>Totale parte destinata agli investimenti (D)</b>	€	<b>0,00</b>
<b>Parte disponibile (E) = A-B-C-D</b>	€	<b>- 53.959,92</b>

L'Organo di revisione ha verificato il rispetto delle finalità indicate in ordine di priorità dall'art. 187 co.2 Tuel oltreché da quanto previsto dall'art.187 co. 3-bis Tuel e dal principio contabile punto 3.3 circa la verifica di congruità del fondo crediti dubbia esigibilità.

Conciliazione tra risultato della gestione di competenza e il risultato di amministrazione

Il risultato della gestione di competenza si concilia con quello di amministrazione, come risulta dai seguenti elementi:

RISCONTRO RISULTATI DELLA GESTIONE 2023	
Gestione di competenza	
Applicazione Avanzo	€ 439.938,87
Entrate di competenza 2023 (accertamenti)	€ 9.138.107,15
Spese di competenza 2023 (impegni)	€ 6.240.593,57
<b>SALDO GESTIONE COMPETENZA</b>	<b>€ 3.337.452,45</b>
Fondo pluriennale vincolato iscritto in entrata	€ 0,00
Fondo pluriennale vincolato di spesa	€ -2.744.999,42
<b>SALDO FPV</b>	<b>€ -2.744.999,42</b>
Gestione dei residui	
Maggiori residui attivi riaccertati (+)	€ 0,00
Minori residui attivi riaccertati (-)	€ - 798.916,19
Minori residui passivi riaccertati (+)	€ 815.215,71
<b>SALDO GESTIONE RESIDUI</b>	<b>€ 16.299,52</b>

Riepilogo:	
<b>SALDO GESTIONE COMPETENZA</b>	<b>€ 3.337.452,45</b>
<b>SALDO FPV</b>	<b>€ -2.744.999,42</b>
<b>SALDO GESTIONE RESIDUI</b>	<b>€ 16.299,52</b>
<b>AVANZO ESERCIZI PRECEDENTI APPLICATO</b>	<b>€ 439.938,87</b>
<b>AVANZO ESERCIZI PRECEDENTI NON APPLICATO</b>	<b>€ 542.906,62</b>
<b>RISULTATO DI AMMINISTRAZIONE AL 31/12/2023</b>	<b>€ 1.575.298,52</b>

Per quanto riguarda il grado di attendibilità delle previsioni e della capacità di riscossione delle entrate finali emerge che:

Entrate	Previsione definitiva (competenza)	Accertamenti in c/competenza	Incessi in c/competenza	%
		(A)	(B)	Incessi/accert.ti In c/competenza
				(B/A*100)
<b>Titolo I</b>	254.078,00	192.862,58	66.129,56	34,29
<b>Titolo II</b>	2.128.447,59	2.041.858,80	1.318.590,87	64,58
<b>Titolo III</b>	207.153,36	161.679,54	25.618,79	15,85
<b>Titolo IV</b>	8.973.833,70	4.905.900,19	1.095.141,17	22,32
<b>Titolo VI</b>	475.000,00	475.000,00	400.000,00	84,21

### Verifica equilibrio corrente, in conto capitale e finale anno 2023

Gli equilibri richiesti dal comma 6 dell'art.162 del Tuel sono così assicurati:

EQUILIBRI DI BILANCIO PARTE CORRENTE (solo per gli Enti locali)		
EQUILIBRIO ECONOMICO-FINANZIARIO		COMPETENZA ANNO 2023
A) Fondo pluriennale vincolato di entrata per spese correnti	(+)	0,00
AA) Recupero disavanzo di amministrazione esercizio precedente	(-)	19.912,56
B) Entrate Titoli 1.00 - 2.00 - 3.00	(+)	2.393.400,92
<i>di cui per estinzione anticipata di prestiti</i>		0,00
C) Entrate Titolo 4.02.06 - Contributi agli investimenti direttamente destinati al rimborso dei prestiti da amministrazioni pubbliche	(+)	0,00
D) Spese Titolo 1.00 - Spese correnti	(-)	1.801.108,96
<i>D1) - fondo pluriennale vincolato di parte corrente</i>	(-)	184.515,00
E) Spese Titolo 2.04 - Altri trasferimenti in conto capitale	(-)	0,00
E1) Fondo pluriennale vincolato di spesa - Titolo 2.04 Altri trasferimenti in conto capitale		0,00
F1) Spese Titolo 4.00 - Quote di capitale amm.to dei mutui e prestiti obbligazionari	(-)	194.080,59
<i>di cui per estinzione anticipata di prestiti</i>		0,00
F2) Fondo anticipazioni di liquidità	(-)	0,00
<b>G) Somma finale (G=A-AA+B+C-D-D1-E-F1-F2)</b>		<b>196.783,81</b>

ALTRE POSTE DIFFERENZIALI, PER ECCEZIONI PREVISTE DA NORME DI LEGGE, CHE HANNO EFFETTO SULL'EQUILIBRIO EX ARTICOLO 162, COMMA 6, DEL TESTO UNICO DELLE LEGGI SULL'ORDINAMENTO DEGLI ENTI LOCALI		
H) Utilizzo avanzo di amministrazione per spese correnti e rimborso prestiti	(+)	439.938,87
<i>di cui per estinzione anticipata di prestiti</i>		0,00
I) Entrate di parte capitale destinate a spese correnti in base a specifiche disposizioni di legge o dei principi contabili	(+)	0,00
<i>di cui per estinzione anticipata di prestiti</i>		0,00
L) Entrate di parte corrente destinate a spese di investimento in base a specifiche disposizioni di legge o dei principi contabili	(-)	0,00
M) Entrate da accensione di prestiti destinate a estinzione anticipata dei prestiti	(+)	0,00
<b>EQUILIBRIO DI PARTE CORRENTE O1=G+H+I-L+M</b>		<b>636.722,68</b>
Risorse accantonate di parte corrente stanziata nel bilancio dell'esercizio 2023	(-)	0,00
Risorse vincolate di parte corrente nel bilancio	(-)	0,00
<b>EQUILIBRIO DI BILANCIO DI PARTE CORRENTE O2</b>		<b>636.722,68</b>
Variazioni accantonamenti di parte corrente effettuate in sede di rendiconto	(-)	83.385,65
<b>EQUILIBRIO COMPLESSIVO DI PARTE CORRENTE O3</b>		<b>553.337,03</b>

EQUILIBRIO ECONOMICO-FINANZIARIO		COMPETENZA ANNO 2023
P) Utilizzo avanzo di amministrazione per spese di investimento	(+)	0,00
Q) Fondo pluriennale vincolato di entrata per spese in conto capitale	(+)	0,00
R) Entrate Titoli 4.00-5.00-6.00	(+)	5.380.900,19
C) Entrate Titolo 4.02.06 - Contributi agli investimenti direttamente destinati al rimborso dei prestiti da amministrazioni pubbliche	(-)	0,00
I) Entrate di parte capitale destinate a spese correnti in base a specifiche disposizioni di legge o dei principi contabili	(-)	0,00
S1) Entrate Titolo 5.02 per Riscossione crediti di breve termine	(-)	0,00
S2) Entrate Titolo 5.03 per Riscossione crediti di medio-lungo termine	(-)	0,00
T) Entrate Titolo 5.04 relative a Altre entrate per riduzioni di attività finanziaria	(-)	0,00
L) Entrate di parte corrente destinate a spese di investimento in base a specifiche disposizioni di legge o dei principi contabili	(+)	0,00
M) Entrate da accensione di prestiti destinate ad estinzione anticipate dei prestiti	(-)	0,00
U) Spese Titolo 2.00 - Spese in conto capitale	(-)	2.864.685,42
U1) Fondo pluriennale vincolato in c/capitale (di spesa)		2.560.484,42
V) Spese Titolo 3.01 per Acquisizioni di attività finanziarie	(-)	0,00
E) Spese Titolo 2.04 - Altri trasferimenti in conto capitale	(+)	0,00
E1) <fondo pluriennale vincolato di spesa - titolo 2.04 - Altri trasferimenti in conto capitale	(+)	0,00
<b>EQUILIBRIO DI PARTE CAPITALE Z1 = P+Q+R-C-I-S1-S2-T+L-U-V+E+E1</b>		<b>-44.269,65</b>
Risorse accantonate in c/capitale stanziata nel bilancio dell'esercizio 2022	(-)	0,00
Risorse vincolate in c/capitale nel bilancio	(-)	0,00
<b>EQUILIBRIO DI BILANCIO IN C/CAPITALE Z2</b>		<b>-44.269,65</b>
- Variazioni accantonamenti in c/capitale effettuata in sede di rendiconto (+)/(-)		0,00
<b>EQUILIBRIO COMPLESSIVO IN C/CAPITALE - Z3</b>		<b>-44.269,65</b>



EQUILIBRIO ECONOMICO-FINANZIARIO		COMPETENZA ANNO 2023
S1) Entrate Titolo 5.02 per Riscossione crediti di breve termine	(+)	0,00
S2) Entrate Titolo 5.03 per Riscossione crediti di medio-lungo termine	(+)	0,00
T) Entrate Titolo 5.04 relative a Altre entrate per riduzioni di attività finanziaria	(+)	0,00
X1) Spese Titolo 3.02 per Concessione crediti di breve termine	(+)	0,00
X2) Spese Titolo 3.03 per Concessione crediti di medio / lungo termine	(-)	0,00
Y) Spese Titolo 3.04 per Altre spese per incremento di attività finanziarie	(-)	0,00
<b>RISULTATO DI COMPETENZA W1=O1+Z1+S1+S2+T-X1-X2-Y</b>		<b>592.453,03</b>
- Risorse accantonate stanziare nel bilancio dell'esercizio 2023	(-)	0,00
- Risorse vincolate nel bilancio	(-)	0,00
<b>EQUILIBRIO DI BILANCIO W2</b>		<b>592.453,03</b>
- Variazioni accantonamenti effettuata in sede di rendiconto (+)/(-)		83.385,65
<b>EQUILIBRIO COMPLESSIVO DI BILANCIO W3</b>		<b>509.067,38</b>
<b>SALDO CORRENTE AI FINI DELLA COPERTURA DEGLI INVESTIMENTI PLURIENNALI</b>		
O1) Risultato di competenza di parte corrente		636.722,68
Utilizzo risultato di amministrazione per il finanziamento di spese correnti	(-)	439.938,87
Entrate non ricorrenti che non hanno dato copertura a impegni	(-)	0,00
Risorse accantonate di parte corrente stanziare nel bilancio dell'esercizio 2022	(-)	0,00
Variazioni accantonamenti di parte corrente effettuate in sede di rendiconto	(-)	83.385,65
Risorse vincolate di parte corrente nel bilancio	(-)	0,00
<b>EQUILIBRIO DI PARTE CORRENTE AI FINI DELLA COPERTURA DEGLI INVESTIMENTI PLURIENNALI</b>		<b>113.398,16</b>

## Analisi del conto del bilancio

### Trend storico della gestione di competenza

#### Trend storico delle entrate di parte corrente ed Indicatori Finanziari

##### Entrate di parte corrente

La dinamica delle Entrate correnti, riproposta nella tabella che segue, consente di elaborare alcuni indicatori economici e finanziari.

<b>Entrate</b>		<b>2021</b>	<b>2022</b>	<b>2023</b>
Fondo pluriennale vincolato di parte corrente		-	-	-
<i>Titolo I</i>	Entrate tributarie	202.158,06	207.271,46	192.862,58
<i>Titolo II</i>	Entrate da contributi e trasferimenti correnti	935.625,96	1.125.189,17	2.041.858,80
<i>Titolo III</i>	Entrate extratributarie	173.345,25	161.923,71	161.679,54
Totale Entrate correnti		1.311.129,27	1.494.384,34	2.396.400,92

L'incremento delle entrate correnti dell'esercizio 2023 rispetto all'esercizio precedente è pari al 62,36 %.

#### Indicatori finanziari ed economici dell'entrate correnti

		<b>2021</b>	<b>2022</b>	<b>2023</b>
Autonomia finanziaria	$\frac{\text{Titolo I} + \text{Titolo III} \times 100}{\text{Titolo I} + \text{II} + \text{III}}$	28,64 %	24,71 %	14,79 %
Autonomia Impositiva	$\frac{\text{Titolo I} \times 100}{\text{Titolo I} + \text{II} + \text{III}}$	15,42	13,87 %	8,05 %
Pressione Tributaria	$\frac{\text{Titolo I}}{\text{Popolazione}^*}$	275,04	281,24	270,12
Intervento erariale e Regionale	$\frac{\text{Trasferimenti Statali e Regionali}}{\text{Popolazione}^*}$	1.272,96	1.526,72	2.859,75

\* Popolazione al 31.12.2020 - abitanti n.737 (fonte ISTAT)

\* Popolazione al 31.12.2021 - abitanti n.735 (fonte ISTAT)

\* Popolazione al 31.12.2022 - abitanti n.737 (fonte ISTAT)

#### **OSSERVAZIONI:**

L'indice di "Autonomia Finanziaria" evidenzia la percentuale di incidenza delle Entrate proprie sul Totale di quelle correnti segnalando, in tal modo, quanto la capacità di spesa è garantita da risorse autonome, senza contare sui trasferimenti.

Poiché tale indice è inferiore al 22%, rileva condizioni di deficitarietà.

L'indice di "Autonomia Impositiva" è una specificazione di quello che precede ed evidenzia la capacità dell'Ente di prelevare risorse coattivamente, mediante l'imposizione tributaria.

Il valore dell'indice di "Pressione tributaria" evidenzia il prelievo tributario medio pro-capite, in aumento per le riduzioni dei trasferimenti statali e regionali.

L'indice di "Intervento erariale e regionale" evidenzia l'ammontare delle risorse per ogni abitante trasferite dai due livelli di governo.

Come è evidenziato nel superiore prospetto, il trend dell'indice di autonomia finanziaria è in netta contrazione rispetto agli esercizi precedenti.

Dai superiori indicatori emerge che l'Ente ha una insufficiente autonomia finanziaria, (14,79 % nel 2023) in diminuzione delio 9,92 % rispetto all'esercizio finanziario 2022 e delio 13,85 % rispetto al 2021.

Si è in presenza anche di un'insufficiente autonomia impositiva (8,05 % nel 2023) rispetto al totale delle entrate correnti, in decremento del 5,82 % rispetto al 2022 e del 7,37 % rispetto al 2021.

E' opportuno precisare che gli indici di Autonomia Finanziaria e di Autonomia Impositiva sono sicuramente influenzati dall'aumento delle Entrate del Titolo II° che nel 2023 si sono incrementate di € 916.669,63 rispetto al 2022 (44,89 %).

Comunque, gli indicatori osservati sono sicuramente influenzati dall'esiguo numero di abitanti residenti e di attività produttive ricadenti nel territorio del Comune di Limina che sono sottoposti all'attività impositiva dell'Ente.

Tali indicatori vanno costantemente attenzionati in quanto rilevano condizioni di deficitarietà.

Per quanto riguarda il grado di attendibilità delle previsioni e della capacità di riscossione delle entrate finali emerge che:

Entrate	Previsione definitiva (competenza)	Accertamenti in c/competenza	Incassi in c/competenza	% Incassi/accertamenti in c/competenza
		(A)	(B)	(B/A*100)
Titolo I°	254.078,00	192.862,58	66.129,56	34,29
Titolo II°	2.128.447,59	2.041.858,80	1.318.590,87	64,58
Titolo III°	207.153,36	161.679,54	25.618,79	15,85
Titolo IV°	8.973.833,70	4.905.900,19	1.095.141,17	22,32
Titolo VI°	475.000,00	475.000,00	400.000,00	84,21
Titolo VII°	1.500.000,00	688.102,20	688.102,20	100 %
Titolo IX°	2.519.000,00	672.703,84	656.568,84	97,60 %

Nel 2023, l'Organo di revisione, nello svolgimento dell'attività di vigilanza sulla regolarità dei rapporti finanziari tra Ente locale e concessionario della riscossione ai sensi dell'art. 239, co. 1, lett. c), del TUEL, **non ha rilevato** irregolarità.

#### **Evoluzione del Fondo pluriennale vincolato (FPV) nel corso dell'esercizio 2023**

L'Organo di revisione ha verificato con la tecnica del campionamento: la fonte di finanziamento del FPV di parte corrente, di parte capitale e delle partite finanziarie;

- a) la sussistenza dell'accertamento di entrata relativo a obbligazioni attive scadute ed esigibili che contribuiscono alla formazione del FPV;
- b) la costituzione del FPV in presenza di obbligazioni giuridiche passive perfezionate;
- c) la corretta applicazione dell'art.183, comma 3 del TUEL in ordine al FPV riferito ai lavori pubblici alla luce anche della FAQ 53/2023 di Arconet;
- d) la formulazione di adeguati cronoprogrammi di spesa in ordine alla imputazione e re-imputazione di impegni e di residui passivi coperti dal FPV.

La composizione del FPV finale al 31/12/2023 è la seguente:

Composizione FPV	01/01/2023	31/12/2023
FPV di parte corrente	€ 0,00	€ 184.515,00
FPV di parte capitale	€ 0,00	€ 2.560.484,42
FPV per partite finanziarie	€ 0,00	€ 0,00

L'alimentazione del Fondo Pluriennale Vincolato di parte corrente è la seguente:

FPV spesa corrente

Voci di spesa	Importo
Salario accessorio e premiante	
Trasferimenti correnti	
Incarichi a legali	
Altri incarichi	€ 184.515,00
Altre spese finanziate da entrate vincolate di parte corrente	
"Riaccertamento ordinario ex paragrafo 5.4.2 del principio applicato 4/2"	
Altro(**)	
<b>Totale FPV 2023 spesa corrente</b>	<b>€ 184.515,00</b>

Trattasi di spese appartenenti alla Missione 1 – Servizi Istituzionali, generali e di gestione – Programma 2 – Segreteria generale, pari a € 184.515,00.

Il FPV in spesa c/capitale è **stato** attivato in presenza di entrambe le seguenti condizioni: entrata esigibile e tipologia di spesa rientrante nelle ipotesi di cui al punto 5.4 del principio applicato della contabilità finanziaria.

La re-imputazione degli impegni, secondo il criterio dell'esigibilità, coperti dal FPV determinato alla data del 1° gennaio 2024, è conforme all'evoluzione dei cronoprogrammi di spesa.

**Alimentazione Fondo pluriennale vincolato c/capitale**

	<b>2021</b>	<b>2022</b>	<b>2023</b>
Fondo pluriennale vincolato c/capitale accantonato al 31.12	0,00	0,00	2.560.484,42
- di cui FPV alimentato da entrate vincolate e destinate investimenti accertate in c/competenza	0,00	0,00	2.560.484,42
- di cui FPV alimentato da entrate vincolate e destinate investimenti accertate in anni precedenti	0,00	0,00	0,00
- di cui FPV da riaccertamento straordinario	0,00	0,00	0,00
- di cui FPV da entrate correnti e avanzo libero	0,00	0,00	0,00

L'Organo di revisione ha verificato che le entrate esigibili che hanno finanziato spese di investimento prive, a chiusura dell'esercizio considerato, di obbligazioni giuridiche perfezionate e che non rientrano nelle fattispecie di cui al punto 5.4.9 (conservazione del fondo pluriennale vincolato anche alla luce della FAQ 53/2023 di Arconet) del Principio contabile della contabilità finanziaria, **non sono** confluite, a seconda della fonte di finanziamento, nella corrispondente quota del risultato di amministrazione:

a) vincolato

b) destinato ad investimenti

c) libero

L'alimentazione del Fondo Pluriennale Vincolato per incremento di attività finanziarie è la seguente:

- Missione 6 – Politiche giovanili, sport e tempo libero – Programma 1 – Sport e tempo libero – spese in c/capitale per € 204.087,26;
- Missione 8 – Assetto del Territorio ed edilizia abitativa – Programma 2 – Edilizia residenziale pubblica e locale e piani di edilizia popolare - € 723.839,23;
- Missione 9 – Sviluppo sostenibile e tutela del territorio e dell'ambiente – Programma 2 – Tutela, valorizzazione e recupero ambientale - € 787.680,00;
- Missione 11 – Soccorso Civile – Programma 1 – Sistema di Protezione Civile - € 647.251,26;

- Missione 17 – Energia e diversificazione delle fonti energetiche – Programma 1 – Fonti energetiche - € 197.626,67.

## ANALISI DELLA GESTIONE DEI RESIDUI

L'Ente ha provveduto al riaccertamento ordinario dei residui attivi e passivi al 31/12/2023 come previsto dall'art. 228 del TUEL con atto di Giunta Municipale n. 120 del 09/07/2024, munito del parere dell'Organo di revisione espresso con verbale n.72 del 24.06.2024.

Il riaccertamento dei residui attivi è stato effettuato dai singoli responsabili delle relative entrate, motivando le ragioni del loro mantenimento o dell'eventuale cancellazione parziale o totale.

L'Organo di revisione ha verificato il rispetto dei principi e dei criteri di determinazione dei residui attivi e passivi disposti dagli articoli 179, 182, 189 e 190 del TUEL.

È stata verificata la corretta conservazione, in sede di rendiconto, tra i residui passivi, sia delle spese liquidate sia di quelle liquidabili ai sensi dell'art. 3, comma 4, del d.lgs. n. 118/2011 e del punto 6 del principio contabile applicato della contabilità finanziaria.

Nelle scritture contabili dell'Ente persistono residui passivi provenienti dal 2021 e da esercizi precedenti.

La gestione dei residui di esercizi precedenti a seguito del riaccertamento ordinario deliberato con atto di Giunta Municipale n. 120 del 09.07.2024 ha comportato le seguenti variazioni:

VARIAZIONE RESIDUI				
	Iniziali	Riscossi / Pagati	Riaccertamento residui	Inseriti nel rendiconto
Residui attivi	5.090.121,12	667.476,39	- 798.916,19	8.511.684,26
Residui passivi	3.872.955,99	970.014,83	- 815.215,71	4.472.003,43

I minori residui attivi e passivi derivanti dall'operazione di riaccertamento discendono da:

	Insussistenze dei residui attivi	Insussistenze ed economie dei residui passivi
Gestione corrente non vincolata	€ 798.916,19	€ 815.215,71
Gestione corrente vincolata		- €
Gestione in conto capitale vincolata	- €	- €
Gestione in conto capitale non vincolata	- €	- €
Gestione servizi c/terzi	- €	- €
<b>MINORI RESIDUI</b>	<b>€ 798.916,19</b>	<b>€ 815.215,71</b>

L'Organo di revisione ha verificato che i crediti riconosciuti formalmente come assolutamente inesigibili o insussistenti per l'avvenuta legale estinzione (prescrizione) o per indebitato o erroneo accertamento del credito sono stati definitivamente eliminati dalle scritture e dai documenti di bilancio.

L'Organo di revisione ha verificato che il riconoscimento formale dell'assoluta inesigibilità o insussistenza è stato adeguatamente motivato:

- attraverso la descrizione delle procedure seguite per la realizzazione dello stesso prima della sua eliminazione totale o parziale.

L'Organo di revisione ha verificato conseguentemente che è stato adeguatamente ridotto il FCDE.

L'Organo di revisione ha verificato l'anzianità dei residui attivi e passivi come da tabella seguente:

- **Analisi dei residui attivi al 31.12.2023:**

	2018 e precedenti	2019	2020	2021	2022	2023	Totale
Titolo 1	230.176,79	84.439,77	103.413,98	48.123,82	110.677,39	126.733,02	703.564,77
Titolo 2	-	46.531,50	-	-	10.530,00	723.267,93	780.329,43
Titolo 3	157.374,53	89.949,46	69.373,30	58.317,50	127.327,87	136.060,75	638.403,41
Titolo 4	53.837,51	444.097,34	276.913,95	79.301,50	653.731,91	3.810.759,02	5.318.641,23
Titolo 5	-	-	-	-	-	-	-
Titolo 6	147.606,96	-	442.887,73	316.028,34	-	75.000,00	981.523,03
Titolo 7	-	-	-	-	-	-	-
Titolo 9	71.861,40	-	-	1.225,99	-	16.135,00	89.222,39
<b>Totale</b>	<b>660.857,19</b>	<b>665.018,07</b>	<b>892.588,96</b>	<b>502.997,15</b>	<b>902.267,17</b>	<b>4.887.955,72</b>	<b>8.511.684,26</b>



- **Analisi dei residui passivi al 31.12.2023:**

	2018 e precedenti	2019	2020	2021	2022	2023	Totale
Titolo 1	73.380,80	33.415,47	29.668,49	87.161,96	145.038,87	550.688,25	919.353,84
Titolo 2	64.886,08	410.680,21	422.546,65	216.702,88	517.005,09	1.749.321,01	3.381.141,92
Titolo 3	-	-	-	-	-	-	-
Titolo 4	-	-	-	-	-	2.150,16	2.150,16
Titolo 5	-	-	-	-	-	-	-
Titolo 7	79.684,24	-	-	-	7.554,71	82.118,56	169.357,51
<b>Totale</b>	<b>217.951,12</b>	<b>444.095,68</b>	<b>452.215,14</b>	<b>303.864,84</b>	<b>669.598,67</b>	<b>2.384.277,98</b>	<b>4.472.003,43</b>

**Fondo crediti di dubbia esigibilità**

L'ente ha provveduto all'accantonamento di una quota del risultato di amministrazione ai fondo crediti di dubbia esigibilità come richiesto al punto 3.3 del principio contabile applicato 4.2. al D. Lgs.118/2011 e s.m.i.

L'Ente nei calcolare il fondo crediti di dubbia esigibilità non si è avvalso della facoltà di cui all'art.107-bis, d.l. n.18/2020.

**Determinazione del F.C.D.E. con il Metodo ordinario**

Il fondo crediti di dubbia esigibilità da accantonare nei rendiconto 2023, calcolato col metodo ordinario, è determinato applicando ai volume dei residui attivi riferiti alle entrate di dubbia esigibilità, la percentuale determinata come complemento a 100 della media delle riscossioni in conto residui intervenuta nel quinquennio precedente rispetto al totale dei residui attivi conservati al primo gennaio degli stessi esercizi.

L'Ente ha evidenziato nella Relazione ai Rendiconto la modalità di calcolo applicata.

In applicazione del metodo ordinario, l'accantonamento a FCDE iscritto al Rendiconto è così determinato:

- in riferimento ai residui attivi del Titolo I°, l'accantonamento ammonta a complessivi euro 626.899,09, pari al 89,10% del totale residui attivi al 31.12.2023 (€ 703.564,77);

- In riferimento ai residui attivi del Titolo II°, non è stato previsto alcun accantonamento;
- in riferimento ai residui attivi del Titolo III°, l'accantonamento ammonta a complessivi euro 565.346,70, pari ai 88,56% del totale residui attivi al 31.12.2023 (€ 638.403,41).

In conclusione, il Fondo Crediti di Dubbia Esigibilità iscritto nei Rendiconto 2023 ammonta a euro 1.192.245,69 e corrisponde ai 56,18 % del totale dei residui attivi iscritti nel Rendiconto 2023 ai Titoli I°, II° e III° (€ 2.122.297,61).

In riferimento ai residui attivi del Titolo IV° (€ 5.318.641,23), non è stato previsto alcun accantonamento.

La differenza tra quanto accantonato al FCDE al 01.01.2023 e quanto accantonato al 31.12.2023 ammonta a € 90.593,12.

#### Fondo anticipazione liquidità

L'Ente ha ridotto gli accantonamenti per anticipazioni di liquidità dell'importo di € 13.754,94 rispetto all'esercizio 2022.

Le risorse accantonate nel risultato di amministrazione ai 31.12.2023 ammontano a € 383.799,18.

#### Fondi spese e rischi futuri

L'Ente non ha effettuato alcun accantonamento al Fondo spese e rischi futuri.

#### Fondo contenzioso

L'Ente non ha effettuato alcun accantonamento al Fondo contenzioso perché non ritiene di avere alcun contenzioso in atto. Il Fondo ammonta a € 3.000,00 che risulta essere lo stesso stanziamento al 31.12.2022.

### Fondo perdite aziende e società partecipate

L'Ente non ha effettuato alcun accantonamento al Fondo perdite aziende e società partecipate.

### Altri accantonamenti

Alla data del 31.12.2023 gli altri accantonamenti ammontano a € 40.971,28, con un decremento di € 2.694,72 rispetto all'esercizio precedente. L'Ente non ha fornito il dettaglio di detti accantonamenti; in particolare, non è stato precisato l'ammontare dell'accantonamento dell'anno al fondo di fine mandato del Sindaco né l'ammontare complessivo al 31.12.2023 allo stesso fondo.

In conclusione, il totale delle risorse accantonate nel risultato di amministrazione dell'esercizio 2023 ammonta a € 1.629.258,44 con un incremento di € 83.385,65 rispetto all'esercizio 2022, dove l'accantonamento era pari a € 1.545.872,79.

## **SPESA CORRENTE**

Si riepiloga la spesa corrente per macro-aggregati:

Classificazione delle spese correnti per intervento		2021	2022	2023
101	Redditi da lavoro dipendente	278.515,84	346.111,92	353.321,81
102	Imposte e tasse a carico dell'ente	30.668,75	34.152,85	17.981,60
103	Acquisto di beni e servizi	514.633,31	406.860,29	430.853,25
104	Trasferimenti correnti	112.080,49	49.767,76	889.765,01
105	Trasferimenti di tributi (solo per le Regioni)	0,00	0,00	0,00
106	Fondi perequativi (solo per le Regioni)	0,00	0,00	0,00
107	Interessi passivi	37.949,56	37.801,31	34.026,58
108	Altre spese per redditi da capitale	0,00	0,00	0,00
109	Rimborsi e poste correttive delle entrate	0,00	0,00	1.000,00
110	Altre spese correnti	104.391,38	53.288,50	74.160,71
<b>Totale spese correnti per macro-aggregati</b>		<b>927.982,63</b>	<b>1.078.239,33</b>	<b>1.801.108,96</b>

La tabella precedente evidenzia che le spese correnti 2023 sono aumentate rispetto al 2022 di € 722.869,63.

Ad incidere sono le spese correnti dell'intervento 104 (Trasferimenti correnti) che hanno subito un incremento di € 839.997,25 rispetto all'esercizio precedente.

Quest'Organo di Revisione evidenzia che l'incidenza delle spese correnti sulle entrate correnti, è pari all' 75,16 %, con un incremento del 3,01 % rispetto all'esercizio precedente.

### Spese per il personale

La spesa di personale sostenuta nell'anno 2023 rientra nei limiti di cui all'art.14, comma 7 della legge 122/2010 (che ha sostituito l'art. 1 comma 557 della Legge 296/2006).

Considerando un calcolo basato sulla spesa determinata in base all'art.14, comma 7 della Legge 122/2010, quindi considerando le spese escluse e considerando, altresì, la spesa del solo personale dell'Ente, non facendo riferimento alla spesa del personale delle società partecipate, determineremo questi risultati:

SPESE DEL PERSONALE	Spesa media rendiconto 2008 per enti non soggetti al patto di stabilità	Rendiconto 2023
Spesa intervento 01	632.357,05	353.321,81
Spese incluse nell'int.03	0,00	0,00
Irap	39.884,71	17.981,60
Altre spese incluse	0,00	0,00
<b>Totale spese di personale</b>	<b>672.241,76</b>	<b>371.303,41</b>
Spese escluse	0,00	0,00
<b>Spese soggette al limite (c. 557 o 562)</b>	<b>672.241,76</b>	<b>17.981,60</b>
Spese correnti		<b>1.801.108,96</b>
Incidenza % su spese correnti		<b>20,62 %</b>

Dai superiore prospetto si evince che le spese del personale, nel 2023, si sono ridotte rispetto all' esercizio 2008, importo preso a riferimento in quanto l'Ente non era soggetto al patto di stabilità.

L'Organo di revisione ha certificato la costituzione del fondo per il salario accessorio per l'2023.

L'Organo di revisione ha rilasciato il parere sulla costituzione del Fondo Salario accessorio per gli anni 2022 e tenendo conto delle indicazioni della Relazione Illustrativa e Tecnico-Finanziaria.

## SPESA IN CONTO CAPITALE

Dall'analisi delle spese in conto capitale di competenza si rileva quanto segue:

<i>Previsioni Definitive</i>	<i>Somme Impegnate</i>	<i>Scostamento fra previsioni definitive e somme impegnate</i>	
<b>2023</b>	<b>2023</b>	<i>in cifre</i>	<i>in %</i>
9.448.833,70	2.864.685,42	- 6.584.148,28	- 69,68

Le spese in conto capitale risultano finanziate per il 100,00 % con entrate in conto capitale.

## SERVIZI CONTO TERZI E PARTITE DI GIRO

L'Organo di revisione ha provveduto ad accertare l'equivalenza tra gli accertamenti e gli impegni di spesa dei capitoli relativi ai servizi per conto terzi e risultano **essere** equivalenti.

L'Organo di revisione ha verificato che la contabilizzazione delle poste inserite tra i servizi per conto di terzi e le partite di giro è conforme con quanto stabilito dal principio contabile applicato 4/2, par. 7.

## ANALISI INDEBITAMENTO E GESTIONE DEL DEBITO

L'Ente ha rispettato il limite di indebitamento disposto dall'art. 204 del TUEL ottenendo le seguenti percentuali d'incidenza degli interessi passivi sulle entrate correnti:

ENTRATE DA RENDICONTO 2021	IMPORTI IN EURO	%
Entrate correnti di natura tributaria, contributiva e perequativa (Titolo I)	202.158,06	
Trasferimenti correnti (Titolo II)	935.625,96	
Entrate extra-tributarie (Titolo III)	173.345,25	
(A) Totale primi 3 Titoli Entrate Rendiconto 2021	1.311.129,27	
(B) Livello massimo di spesa annuo art. 204 D. Lgs. n.267/2000	131.112,93	
<b>ONERI FINANZIARI DA RENDICONTO 2022</b>		
(C) Ammontare complessivo di interessi per mutui, prestiti obbligazionari	34.026,58	
(D) Contributi erariali in c/ interessi su mutui	0,00	
(E) Ammontare interessi riguardanti debiti espressamente esclusi dai limiti	0,00	
(F) Ammontare disponibile per nuovi interessi F=B-C+D+E	97.086,35	
(G) Ammontare oneri finanziari complessivi per indebitamento al 31.12.2021	34.026,58	
Percentuale Incidenza interessi per mutui sul totale delle Entrate correnti esercizio 2023		1,42 %

Nella tabella seguente è dettagliato il debito complessivo:

ANNO	2021	2022	2023
RESIDUO DEBITO (+)	1.508.365,58	1.344.106,39	1.223.476,10
NUOVI PRESTITI (+)	0,00	0,00	0,00
PRESTITI RIMBORSATI (-)	164.259,19	120.630,29	147.574,69
ESTINZIONI ANTICIPATE (-)	0,00	0,00	0,00
ALTRE VARIAZIONI (+ -)	0,00	0,00	0,00
<b>TOTALE FINE ANNO</b>	<b>1.344.106,39</b>	<b>1.223.476,10</b>	<b>1.075.901,41</b>
NUMERO ABITANTI AL 31/12	735	737	714
DEBITO MEDIO PER ABITANTE	1.823,75	1.660,08	1.506,86

Gli oneri finanziari per ammortamento prestiti ed il rimborso degli stessi in conto capitale registra la seguente evoluzione:

ANNO	2021	2022	2023
ONERI FINANZIARI	37.801,31	37.949,56	34.026,58
QUOTA CAPITALE	164.259,19	120.630,29	147.574,69
TOTALE FINE ANNO	202.060,50	158.579,85	181.601,27

L'ente nel 2023 non ha effettuato operazioni di rinegoziazione dei mutui.

#### Concessione di garanzie

L'Ente non ha rilasciato garanzie in favore degli organismi partecipati.

#### Utilizzo di anticipazione di liquidità Cassa depositi e prestiti

L'ente non ha fatto richiesta di anticipazione di liquidità alla Cassa Depositi e Prestiti, ai sensi del decreto del MEF 7/8/2015.

#### Contratti di leasing

L'ente non ha in corso al 31/12/2023 i contratti di locazione finanziaria e/o operazioni di partenariato pubblico e privato.

#### Strumenti di finanza derivata

L'Ente non ha in corso contratti relativi a strumenti finanziari derivati.

L'Organo di revisione ha verificato che l'Ente ha predisposto e allegato al rendiconto la nota prevista dall'art. 62, comma 8/, D.L. n.112/2008.



### Debiti fuori bilancio

L'Organo di revisione ha verificato che l'Ente, ai sensi dell'art.194, comma 1 lettera e), del T.U.E.L., nel corso del 2023 **ha provveduto** al riconoscimento e finanziamento di debiti fuori bilancio per € 23.943,00 interamente di parte corrente. Detti atti sono stati trasmessi alla competente Procura della Sezione Regionale della Corte dei conti ai sensi dell'art. 23 Legge 289/2002, c. 5.

Dopo la chiusura dell'esercizio ed entro la data di formazione dello schema di rendiconto sono stati:

- 1) riconosciuti e finanziati debiti fuori bilancio per € 2.089,99;
- 2) riconosciuti debiti fuori bilancio e in corso di finanziamento per euro zero;
- 3) segnalati debiti fuori bilancio in attesa di riconoscimento per euro zero.

L'Ente *ha* conseguito un risultato di competenza dell'esercizio non negativo, nel rispetto delle disposizioni di cui ai commi 820 e 821 del citato articolo 1 della L. 145/2018 in applicazione di quanto previsto dalla Circolare MEF RGS n° 3/2019 del 14 febbraio 2019. Come desumibile dal prospetto della verifica degli equilibri allegato al rendiconto di gestione (allegato 10 del decreto legislativo 23 giugno 2011, n. 118), come modificato dal DM 1.08.2019 infatti gli esiti sono stati i seguenti:

- W1 (Risultato di competenza): € 592.453,03
- W2 (equilibrio di bilancio): € 592.453,03
- W3 (equilibrio complessivo): € 509.067,38

Per quanto riguarda W2) e W3 (equilibrio complessivo), si ricorda che, ai sensi del D.M. 01.08.2019, per il rendiconto 2023 si tratta di valori con finalità meramente conoscitive. Con riferimento alla Delibera n 20 del 17 dicembre 2019 delle Sezioni riunite della Corte dei conti, la Regione Sicilia, con circolare n 5 del 9 marzo 2020, ha precisato che i singoli enti sono tenuti a rispettare esclusivamente gli equilibri di cui al decreto 118/2011 (saldo tra il complessivo delle entrate e delle spese con utilizzo avanzi, FPV e debito). Nella medesima Circolare 5/2020 si ricorda che gli equilibri a cui tendere ai fini dei vincoli di finanza pubblica sono W1 e W2 mentre il W3 svolge la funzione di rappresentare gli effetti della gestione complessiva dell'esercizio e la relazione con il risultato di amministrazione

## **ANALISI DELLE ENTRATE**

### **Entrate**

In merito all'attività di verifica e di controllo delle dichiarazioni e dei versamenti, l'Organo di revisione, con riferimento all'analisi di particolari entrate in termini di efficienza nella fase di accertamento e riscossione, rileva che sono stati conseguiti i risultati attesi.

### **Titolo I° - Entrate di natura tributaria, contributiva e perequativa**

Nei complesso, nell'esercizio finanziario 2023 le entrate accertate del Titolo I° ammontano a € 192.862,58; si sono registrati minori accertamenti rispetto a quelli del 2022 per € 14.408,88, minori entrate di cassa per € 74.646,00. In valore assoluto, i residui attivi aumentano per l'importo di €.

È opportuno evidenziare che degli accertamenti dell'esercizio 2023, pari a € 192.862,58, ne sono stati incassati solamente € 66.129,56, pari al 34,29 %; i residui attivi dell'esercizio di competenza ammontano a € 126.733,02.

Come già evidenziato, si sottolinea una scarsa capacità di riscossione dell'Ente.

Analizzando le principali voci di entrata del Titolo I°, si osserva:

### **IMU**

Le entrate accertate nell'anno 2023 sono pari a € 63.312,01, di cui rimosse in c/competenza per € 43.312,01 (68,41%) ed € 7.995,04 in c/ residui esercizi precedenti.

### **ADDIZIONALE COMUNALE IRPEF**

Nell'anno 2023 le entrate accertate per addizionale comunale irpef sono pari a € 21.720,57 di cui rimosse in c/ competenza per € 21.720,57 (essendo l'importo coincidente, si presume che l'imposta sia stata accertata per cassa).

### **TARI**

Nell'anno 2023 le entrate accertate per T.A.R.I. 2023 sono pari a € 106.578,00, di cui rimosse in c/competenza per € 163,98 (0,15%) e € 15.035,47 rimosse in c/ residui esercizi precedenti.

Duole segnalare la totale assenza di riscossione in c/competenza di un servizio essenziale, quale quello della raccolta dei rifiuti urbani; l'Ente deve adottare qualsivoglia misura correttiva per anticipare la riscossione della T.A.R.I. per non fare gravare l'onere finanziario sulle casse dello stesso ente.

Il ritardo nell'emissione della bolettazione TARI di competenza dell'esercizio in corso non fa altro che fare aumentare in maniera esponenziale i relativi residui attivi, già estremamente cospicui, di cui si rappresenta lo stato di fatto:

- Residui attivi TARI al 01.01.2023	€	586.717,50
- Riscossioni in conto residui	€	- 15.035,47
- Riaccertamento residui	€	- 28.520,26
		-----
- Totale residui attivi da esercizi precedenti	€	543.161,77
- Residui attivi TARI da esercizio di competenza	€	106.414,02
- Residui attivi TARI al 31.12.2023	€	649.575,79

Si evidenzia altresì che i residui attivi TARI incidono per il 83,97 % sul totale dei residui attivi del Titolo I°.

#### TOSAP

Nell'anno 2023 le entrate accertate per tassa occupazione spazi ed aree pubbliche sono pari a € 1.252,00, di cui rimosse in c/ competenza € 933,00 (74,52%) e € 164,00 in c/ residui.

Pur trattandosi di un tributo che dà un basso gettito alle casse dell'Ente, per evitare che si accumulino residui attivi di riferimento, si suggerisce di sospendere agli operatori commerciali non in regola con i pagamenti del tributo l'utilizzo degli spazi pubblici in concessione fin quando gli stessi abbiano regolarizzato la propria posizione tributaria. Tale suggerimento andrebbe applicato soprattutto in riferimento alla T.A.R.I.

#### Attività di verifica e controllo

in merito all'attività di verifica e di controllo delle dichiarazioni e dei versamenti, l'Organo di revisione, con riferimento all'analisi di particolari entrate in termini di

efficienza nella fase di accertamento e riscossione, rileva che **non sono** stati conseguiti i risultati attesi e che in particolare le entrate per il recupero dell'evasione ICI – IMU e TARSU / TARI è stata pari a zero.

### **FONDI PEREQUATIVI DA AMMINISTRAZIONI CENTRALI**

Anche nell'anno 2023 l'Ente non ha accertato somme per fondi perequativi da Amministrazioni centrali, dalla Regione e dalla Città metropolitana di Messina.

### **Titolo II° - Entrate da trasferimenti correnti**

Nel complesso, nell'esercizio finanziario 2023 le entrate accertate del Titolo II° ammontano a € 2.041.858,80, di cui incassate in c/ competenza € 1.318.590,87 (64,58%) e in c/ residui € 147.962,25; i residui attivi al 31/12/2023 ammontano a € 780.329,43.

Si sono registrati maggiori accertamenti rispetto a quelli del 2022 per € 723.267,93.

E' opportuno precisare che, sul totale delle entrate accertate del Titolo II°, pari a € 2.041.858,80, € 1.176.511,00 si riferiscono a entrate accertate non ricorrenti.

In particolare, tali entrate non ricorrenti si riferiscono, per la Tipologia 101, a Trasferimenti correnti da Amministrazioni Centrali per € 984.565,00 e, per la Tipologia 105, a Trasferimenti correnti dall'Unione Europea per € 191.946,00.

Analizzando le principali voci di entrata del Titolo II°, si osserva:

### **Trasferimenti correnti da Amministrazioni Centrali**

Le entrate accertate nell'anno 2023 sono pari a € 1.304.804,88, di cui rimosse in c/ competenza € 910.236,32 (69,76 %) e in c/ residui € 30.291,99.

### **Trasferimenti correnti da Amministrazioni Regionale e Provinciale**

Le entrate accertate nell'anno 2023 sono pari a € 517.149,28, di cui rimosse in c/competenza per € 387.395,91 (74,91%) e in c/ residui € 100.230,26.

### **Trasferimenti correnti da organismi interni e/o unità locali dell'amministrazione**

Le entrate accertate nell'anno 2023 sono pari a € 27.958,64, di cui rimosse in c/competenza per € 20.958,64 (74,96%).

### Trasferimenti correnti dall'Unione Europea

Le entrate accertate nell'anno 2022 sono pari a € 191.946,00, di cui rimosse in c/competenza pari a € zero e in c/ residui € 17.440,00.

### Titolo III° - Entrate extra tributarie

Nel complesso, nell'esercizio finanziario 2023 le entrate accertate del Titolo III° ammontano a € 161.679,54, di cui rimosse in c/competenza € 25.618,79 (15,85%) e rimosse in c/ residui per € 77.608,24; i residui attivi al 31.12.2023 ammontano a € 638.403,41.

Analizzando le principali voci di entrata del Titolo III°, si osserva:

#### Proventi da vendita differenziata

Per l'anno 2023 non ci sono entrate accertate.

#### Proventi derivanti dalla gestione di beni

Le entrate accertate nell'anno 2023 sono pari a € 28.000,00, di cui rimosse in c/competenza € 2.624,48 (9,37%); trattasi di fitti di beni di proprietà dell'Ente.

Si evidenzia la scarsa capacità dell'Ente a riscuotere i canoni di locazione dei fabbricati di proprietà; si evidenzia altresì che i residui attivi di riferimento ammontano a € 59.429,54 al 31.12.2023 e, nel corso dell'esercizio, sono stati incassati in c/residui € 19.665,87.

Si invita l'Ente ad adottare qualsivoglia azione idonea al recupero urgente delle somme in conto residui e, soprattutto, ad interrompere i termini di prescrizione.

Per le somme non rimosse di competenza, che non fanno altro che fare aumentare la mole già cospicua dei residui attivi, si invita l'Ente ad adottare da subito azioni volte al puntuale incasso dei fitti attivi relativi ai propri fabbricati, soprattutto di quei beni dati in locazione a privati.

#### Entrate dalla vendita ed erogazione di servizi

Le entrate accertate nell'anno 2023 ammontano a € 126.482,79, di cui rimosse in c/competenza per € 15.797,56 (12,49%).

Le entrate rimosse in c/ residui ammontano a € 57.942,37.

Per le entrate del servizio idrico valgono le stesse considerazioni sopra espresse in riferimento alla T.A.R.I., attesa la scarsa riscossione in c/competenza e la mole cospicua dei residui attivi al 31.12.2023 (€ 554.621,39).

#### Entrate derivanti dall'attività di controllo e repressione degli illeciti

Nell'anno 2023 l'Ente non ha accertato somme per derivanti dall'attività di controllo e repressione degli illeciti.

#### Entrate da rimborsi ed altre entrate correnti

Le entrate accertate nell'anno 2023 sono pari a € 7.010,63, di cui rimosse in c/competenza per € 7.010,63 (100,00 %).

#### Titolo IV° - Entrate in Conto Capitale

Nel complesso, nell'esercizio finanziario 2023 le entrate accertate del Titolo IV° ammontano a € 4.905.900,19, di cui rimosse in c/competenza € 1.095.141,17 (23,74%) e in c/residui € 416.195,19; i residui al 31.12.2023 ammontano a € 5.318.641,23. Si sono registrati maggiori accertamenti rispetto a quelli del 2022 per € 3.434.553,58.

Analizzando le principali voci di entrata del Titolo IV°, si osserva:

#### Contributi agli investimenti da Amministrazioni pubbliche

Le entrate accertate nell'anno 2023 sono pari a € 3.138.634,13, di cui rimosse in c/competenza per € 1.094.074,77 (34,86%) e rimosse in c/residui per € 416.195,19.

#### Contributi agli investimenti dall'Unione Europea

Le entrate accertate nell'anno 2023 sono pari a € 214.534,96, di cui rimosse in c/competenza per € zero.

#### Trasferimenti in conto capitale da Amministrazioni Pubbliche

Le entrate accertate nell'anno 2023 sono pari a € 100.000,00, di cui rimosse in c/competenza € zero.

#### Trasferimenti in conto capitale dall'Unione Europea

Le entrate accertate nell'anno 2023 sono pari a € 656.664,70, di cui rimosse in c/competenza € zero.

Entrate da alienazione di beni materiali e immateriali

Le entrate accertate nell'anno 2023 sono pari a € zero.

Contributi per permessi di costruire

Le entrate accertate nell'anno 2023 sono pari a € 1.066,40, di cui rimosse in c/competenza € 1.066,40.

Sanzioni amministrative pecuniarie per violazione codice della strada

(artt. 142 e 208 del d.lgs. 285/92)

Nel corso dell'esercizio 2023 non sono state accertate somme per sanzioni amministrative pecuniarie per violazione codice della strada.

Altre entrate in conto capitale n.a.c.

Le entrate accertate nell'anno 2023 sono pari a € 795.000,00, di cui rimosse in c/competenza € zero.



## VERIFICA RISPETTO AI VINCOLI IN MATERIA DI CONTENIMENTO DELLE SPESE

L'Organo di revisione ha inoltre verificato il rispetto delle disposizioni in materia di consulenza informatica previsti dall'art. 1, commi 146 e 147 della legge 24 dicembre 2012 n. 228, nonché i vincoli di cui al comma 512 e seguenti della Legge 208/2015 in materia di acquisto di beni e servizi informatici.

L'Organo di revisione ha verificato il rispetto dell'obbligo di trasmettere alla Corte dei conti gli atti di importo superiore a 5mila euro riferiti a spese per studi e incarichi di consulenza (art. 1, comma 173, legge 266/2005).

L'Organo di revisione ha verificato il rispetto dell'obbligo di certificazione delle spese di rappresentanza.

## RAPPORTI CON ORGANISMI PARTECIPATI

### Verifica rapporti di debito e credito con le società partecipate

#### Crediti e debiti reciproci

L'Organo di revisione ha verificato che nell'esercizio 2023 non è stata effettuata la conciliazione dei rapporti creditori e debitori tra l'Ente e gli organismi partecipati per inerzia degli Organi di revisione delle società partecipate.

#### Esternalizzazione dei servizi

L'Ente, nel corso dell'esercizio 2023, non ha proceduto a esternalizzare alcun servizio pubblico locale o, comunque, non ha sostenuto alcuna spesa a favore dei propri enti e società partecipati/controllati, direttamente o indirettamente.

#### Razionalizzazione periodica delle partecipazioni pubbliche

L'Ente ha provveduto con la delibera di Consiglio Comunale n.38 del 22 dicembre 2023 all'analisi dell'assetto complessivo di tutte le partecipazioni possedute, dirette e indirette, predisponendo, ove ne ricorrano i presupposti, un piano di riassetto per la loro razionalizzazione.

### Parametri di riscontro della situazione di deficitarietà strutturale

L'Ente, nel rendiconto 2023, rispetta sei degli otto parametri di riscontro della situazione di deficitarietà strutturale pubblicati con decreto del Ministero dell'Interno del 28 Dicembre 2018.

Non sono stati rispettati:

- il parametro P2 (Indicatore 2.8) Incidenza degli incassi delle entrate proprie sulle nell'esercizio 2021 previsioni definitive di parte corrente in quanto inferiore al 22%;
- il parametro P8 – Indicatore concernente l'effettiva capacità di riscossione (riferito al totale delle entrate) minore del 47%.

Come nell'esercizio 2022, l'Ente non ha rispettato gli indici che misurano la capacità dell'Ente a riscuotere le proprie entrate; è necessario un cambiamento di strategia da parte dell'Amministrazione.

## CONTO ECONOMICO

Il Comune di Limina, essendo un Ente con popolazione inferiore ai 5.000 abitanti ed essendosi avvalso di quanto previsto dall'art. 232 comma 2 come modificato dall'art. 57, comma 2-ter, d.l. n. 124/2019 convertito in Legge 157/2019, per l'esercizio 2023 non ha redatto il Conto Economico.

## STATO PATRIMONIALE

La situazione patrimoniale dell'Ente è la seguente:

STATO PATRIMONIALE	2023	2022	differenza
A) CREDITI vs. LO STATO ED ALTRE AMMINISTRAZIONI PUBBLICHE PER LA PARTECIPAZIONE AL FONDO DI DOTAZIONE	0,00	0,00	0,00
B) IMMOBILIZZAZIONI	9.003.393,96	7.316.499,89	1.686.894,07
C) ATTIVO CIRCOLANTE	6.746.301,08	3.325.405,44	3.420.895,64
D) RATEI E RISCONTI	0,00	0,00	0,00
<b>TOTALE DELL'ATTIVO (A+B+C+D)</b>	<b>15.749.695,04</b>	<b>10.641.905,33</b>	<b>5.107.789,71</b>
A) PATRIMONIO NETTO	10.106.776,45	5.457.754,92	4.649.021,53
B) FONDI PER RISCHI ED ONERI	437.012,65	444.220,12	- 7.207,47
C) TRATTAMENTO DI FINE RAPPORTO	0,00	0,00	0,00
D) DEBITI	5.205.905,94	4.739.930,29	465.975,65
E) RATEI E RISCONTI E CONTRIBUTI AGLI INVESTIMENTI	0,00	0,00	0,00
<b>TOTALE DEL PASSIVO (A+B+C+D+E)</b>	<b>15.749.695,04</b>	<b>10.641.905,33</b>	<b>5.107.789,71</b>
TOTALE CONTI D'ORDINE	0,00		0,00

Nello stato patrimoniale sono rilevati gli elementi dell'attivo e del passivo al 31.12.2023, mentre non sono state rilevate le variazioni che gli elementi patrimoniali hanno subito per effetto della gestione rispetto all'esercizio 2023.

La verifica degli elementi patrimoniali al 31.12.2022 ha evidenziato:

### **ATTIVO**

#### Immobilizzazioni

Le immobilizzazioni iscritte nello stato patrimoniale sono state valutate in base ai criteri indicati nel punto 6.1 del principio contabile applicato 4/3 i valori iscritti trovano corrispondenza con quanto riportato nell'inventario e nelle scritture contabili.

L'Ente *ha* terminato le procedure di valutazione dei cespiti rispetto ai nuovi criteri stabiliti dal principio 4/2.

L'Ente *si è dotato* di idonee procedure contabili per la compilazione e la tenuta dell'inventario: *esistono* rilevazioni sistematiche ed aggiornate sullo stato della effettiva consistenza del patrimonio dell'ente.

L'Ente riferisce di avere effettuato la conciliazione fra inventario contabile e inventario fisico.

#### Crediti

È stata verificata la conciliazione tra residui attivi diversi da quelli di finanziamento e l'ammontare dei crediti di funzionamento, come indicato al punto 6.2b del principio contabile applicato 4/3, nonché tra il fondo crediti di dubbia esigibilità e il fondo svalutazione crediti.

L'Organo di revisione ha verificato la conciliazione tra residui attivi del conto del bilancio e i crediti.

#### Disponibilità liquide

È stata verificata la corrispondenza del saldo patrimoniale al 31.12.2023 delle disponibilità liquide con le risultanze del conto del tesoriere, degli altri depositi bancari e postali.

### PASSIVO

#### Patrimonio netto

La variazione del netto patrimoniale trova questa conciliazione con il risultato economico dell'esercizio.

#### Fondi per rischi e oneri

I fondi per rischi e oneri sono calcolati nel rispetto del punto 6.4.a del principio contabile applicato 4/3 e sono così distinti:

#### Debiti

Per i debiti da finanziamento è stata verificata la corrispondenza tra saldo patrimoniale al 31.12.2023 con i debiti residui in sorte capitale dei prestiti in essere.

Per gli altri debiti è stata verificata la conciliazione con i residui passivi diversi da quelli di finanziamento.

**Piano Nazionale di Ripresa e Resilienza (PNRR) e Piano nazionale degli investimenti complementari (PNC)**

L'Organo di revisione ha verificato che l'Ente, nel corso dell'esercizio 2023, *ha* avviato progetti a valere sulle le risorse PNRR-PNC in base alle indicazioni di cui alla FAQ n.48 di Arconet e *ha* perimetrato i capitoli di entrata e di spesa secondo le indicazioni del D.M. MEF 11 ottobre 2021.

L'Organo di revisione ha verificato che l'Ente *non ha assunto* la delibera di ricognizione dei fondi PNRR "non nativi".

L'Organo di revisione ha verificato che l'Ente *non si è avvalso* delle deroghe assunzionali a tempo determinato per il PNRR.

Dal monitoraggio delle opere del PNRR al 31.12.2023, risulta:

**Monitoraggio opere PNRR/PNC**

**Opere già esistenti**

<u>Descrizione opera</u>	<u>Spesa 2024</u>	<u>Spesa 2025</u>	<u>Spese 2026</u>
Adeguamento sismico Plesso Scolastico CUP: G51B18000620001	400.000,00	395.000,00	0,00
Messa in sicurezza Tre Facciate Municipio CUP: G59F22000140007	49.999,99	0,00	0,00
Attrezzature Sportive CUP: G54H23000420007	21.000,00	0,00	0,00
Efficientamento e messa in sicurezza Aree Degradate CUP: G54H23000420007	50.000,00	0,00	0,00
Servizi Informatici MI.C1.I.1.1.4 APPIO CUP: G51F2200220007	8.967,00	0,00	0,00
Servizi Informatici MI.C1.I.1.2 CLOUD CUP: G51C2200920007	42.700,00	0,00	0,00
Servizi Informatici MI.C1.I.1.4.3 PAGOPA CUP: G51F23000130007	8.540,00	0,00	0,00
Servizi Informatici MI.C1.I.1.4.1 Sito WEB (Esp) CUP: G51F22003260007	65.880,00	0,00	0,00
Servizi Informatici MI.C1.I.1.3 PDND CUP: G51F22005900007	9.460,05	0,00	0,00
Servizi Informatici MI.C1.I.1.4,5 Notifiche Digitali CUP: G51F22003500007	21.947,80	0,00	0,00
<b>Totale opere già esistenti</b>	<b>678.494,84</b>	<b>395.000,00</b>	<b>0,00</b>

## RELAZIONE DELLA GIUNTA AL RENDICONTO

L'Organo di revisione prende atto che l'Ente ha predisposto la relazione della giunta in aderenza a quanto previsto dall'articolo 231 del TUEL, secondo le modalità previste dall'art.11, comma 6 del d.lgs.118/2011 e in particolare risultano:

- a) i criteri di valutazione (con particolare riferimento alle modalità di calcolo del FCDE)
- b) le principali voci del conto del bilancio
- c) l'elenco analitico delle quote vincolate e accantonate nel risultato di amministrazione
- d) gli esiti della verifica dei crediti/debiti con gli organismi partecipati
- e) l'elenco delle garanzie principali o sussidiari prestate dall'ente

Nella relazione **non sono** illustrate le gestioni dell'ente, i criteri di valutazione utilizzati, nonché i fatti di rilievo verificatisi nell'esercizio 2023 e dopo la chiusura dell'esercizio.

## RILIEVI, CONSIDERAZIONI E PROPOSTE

Sulla base a quanto esposto in analisi nei punti precedenti e sulla base delle verifiche di regolarità amministrativa e contabile effettuate durante l'esercizio, quest'Organo di Revisione riporta le considerazioni, proposte e rilievi tendenti a conseguire efficienza ed economicità della gestione. Ciò al fine di fornire all'organo politico dell'Ente il supporto fondamentale alla sua funzione di indirizzo e controllo per le sue scelte di politica economica e finanziaria.

L'Organo di revisione, in via generale, suggerisce di tenere sempre in evidenza i seguenti aspetti:

- *attendibilità delle risultanze della gestione finanziaria (rispetto delle regole e principi per l'accertamento e l'impegno, esigibilità dei crediti, salvaguardia equilibri finanziari anche prospettici, debiti fuori bilancio, ecc.);*
- *non fare continuo ricorso ad anticipazioni di tesoreria;*
- *rispetto degli obiettivi di finanza pubblica (saldo di bilancio, contenimento spese di personale, contenimento indebitamento);*
- *congruità del fondo crediti di dubbia esigibilità e dei fondi rischi;*
- *attendibilità dei risultati economici generali e di dettaglio (rispetto della competenza economica, completa e corretta rilevazione dei componenti economici positivi e negativi, scritture contabili o carte di lavoro a supporto dei dati rilevati);*
- *attendibilità dei valori patrimoniali (rispetto dei principi contabili per la valutazione e classificazione, conciliazione dei valori con gli inventari);*
- *analisi e valutazione dei risultati finanziari ed economici generali e di dettaglio della gestione diretta ed indiretta dell'ente;*
- *proposta sulla destinazione dell'avanzo di amministrazione non vincolato tenendo conto delle priorità in ordine al finanziamento di debiti fuori bilancio ed al vincolo per crediti di dubbia esigibilità.*
- *economicità della gestione dei servizi pubblici a domanda ed a rilevanza economica;*
- *indebitamento dell'ente, incidenza degli oneri finanziari, possibilità di estinzione*

*anticipata e di rinegoziazione;*

- *gestione delle risorse umane e relativo costo;*
- *gestione delle risorse finanziarie ed economiche, rapporto fra utilità prodotta e risorse consumate,*
- *attendibilità delle previsioni, veridicità del rendiconto, utilità delle informazioni per gli utilizzatori del sistema di bilancio;*
- *qualità delle procedure e delle informazioni (trasparenza, tempestività, semplificazione ecc.);*
- *adeguatezza del sistema contabile e funzionamento del sistema di controllo interno rispetto a:*
  - a) *principio di riduzione della spesa di personale;*
  - b) *gli obiettivi di finanza pubblica;*

In via particolare, dall'attività di revisione è emerso che l'Ente ha una scarsa autonomia finanziaria nonché un'insufficiente autonomia impositiva rispetto al totale delle entrate correnti.

Gli indicatori osservati sono sicuramente influenzati dall'esiguo numero di abitanti residenti e di attività produttive ricadenti nel territorio del Comune di Limina che sono sottoposti all'attività impositiva dell'Ente.

Inoltre, si rilevano le seguenti criticità:

- a) elevato importo dei residui attivi al 31/12/2023 (€ 8.511.684,26) in ulteriore crescita rispetto l'esercizio 2022 (€ 5.090.121,12); tutti i titoli d'entrata presentano residui attivi maggiori rispetto a quelli presenti al 31/12/2022.

Ciò denota una scarsa capacità di riscossione da parte dell'ente.

Infatti, tra le criticità maggiori riscontrate, si riscontra che l'indicatore concernente l'effettiva capacità di riscossione (riferito al totale delle entrate) è minore dei 47%, che sta a significare una prossima situazione di deficitarietà.

Pertanto, si invita l'Ente a monitorare costantemente la propria capacità di riscossione.

Inoltre, si invitano gli uffici preposti a porre in essere tempestivamente tutte le attività di emissione dei ruoli delle entrate tributarie, TARI e servizio idrico comunale di



competenza dell'esercizio, nonché a procedere con gli accertamenti delle entrate tributarie, TARI e servizio idrico non riscosse in conto residui.

b) Si invita l'ente ad adottare, ad inizio di ogni esercizio finanziario, la determina dirigenziale con cui viene determinata la cassa vincolata.

Come già segnalato da quest'organo di revisione più volte al Responsabile dell'area Economico – Finanziaria in occasione delle singole verifiche di cassa trimestrali al tesoriere, si prescrive l'immediata adozione della determina dirigenziale che stabilisca l'ammontare iniziale della cassa vincolata e si adotti la conseguenziale contabilità affinché l'ente sia in grado di stabilire in qualsiasi momento l'esatto ammontare della stessa.

L'esigenza che le risorse vincolate giacenti in cassa non siano distolte dalla loro originaria destinazione (impressa dalla legge o dalla volontà di terzi finanziatori) è sancita nell'art. 195 del Dlgs. n. 267/2000 (Tuel) che, nell'ammettere deroghe al vincolo di destinazione di tali risorse, pone, tuttavia, vari limiti, quantitativi e procedurali, nonché impone la necessità che i movimenti di utilizzo e di reintegro delle somme vincolate siano oggetto di registrazione contabile secondo le modalità indicate nel Principio applicato della contabilità finanziaria. A tal fine, l'art. 180, comma 3, del Tuel, prescrive, alla lett. d), che l'ordinativo di incasso riporti, fra le altre annotazioni, *"gli eventuali vincoli di destinazione delle entrate derivanti da legge, da trasferimenti o da prestiti"*. Allo stesso modo, il successivo art. 185, comma 2, alla lett. i), impone che anche i mandati di pagamento attestino *"il rispetto degli eventuali vincoli di destinazione stabiliti per legge o relativi a trasferimenti o ai prestiti"*. Peraltro, la determinazione della giacenza di cassa vincolata al momento dell'avvio della nuova contabilità armonizzata, disciplinata dai Dlgs. n. 118/2011, è stata oggetto di apposita regolamentazione in un paragrafo (il 10.6) del Principio contabile applicato concernente la contabilità finanziaria (Allegato n. 4/2 ai Dlgs. n. 118/2011), le cui indicazioni risultano funzionali al corretto avvio, anche sotto il profilo della cassa (oltre che della competenza) del nuovo sistema contabile (oltre che, naturalmente, della riferita attenuazione dei rischi di successiva emersione di carenza di risorse per il finanziamento delle spese a cui le entrate vincolate erano destinate).

c) Si invita l'ente a rispettare l'indice di tempestività dei pagamenti, di norma fissato entro trenta giorni dalla scadenza del debito commerciale, il cui il ritardo comporta il pagamento ai fornitori dell'ente degli interessi moratori.

Il ritardo dei pagamenti non motivato, che causa la corresponsione di interessi moratori al fornitore richiedente, è configurabile come danno erariale.

d) Non risulta che l'ente abbia definito un sistema di controlli sulle società partecipate dallo stesso ente che gli consenta di definire preventivamente gli obiettivi gestionali a cui devono tendere le società partecipate, secondo parametri qualitativi e quantitativi, ed abbia organizzato un idoneo sistema informativo finalizzato a rilevare i rapporti finanziari tra l'ente e le stesse società, la situazione contabile, gestionale e organizzativa della società, i contratti di servizio, la qualità dei servizi, il rispetto delle norme di legge sui vincoli di finanza pubblica ex art. 147quater del D. Lgs. n.167/2000.

Si prescrive di adottare entro la scadenza dell'esercizio in corso un sistema di controlli finalizzato a rilevare i rapporti finanziari tra l'ente e le stesse società, al fine di conciliare i rapporti tra dare/avere tra l'ente e ciascuna delle proprie società partecipate.

## **CONCLUSIONI**

Tenuto conto di tutto quanto sopra esposto, rilevato e proposto, si attesta la corrispondenza del rendiconto 2023 alle risultanze della gestione e si esprime parere favorevole per l'approvazione del rendiconto dell'esercizio finanziario 2023.

Limina, 07 Agosto 2023

L'ORGANO DI REVISIONE

*Dott. Fabio Michele Ginevra*



FABIO  
MICHELE  
GINEVRA  
07.08.2024  
13:01:41  
GMT+02:00

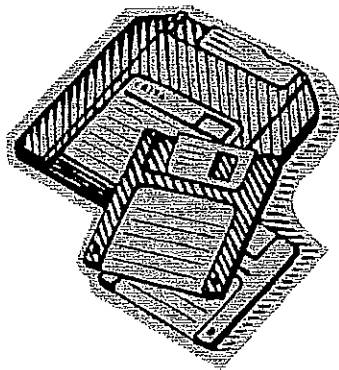
**Comune di Limina**

**Relazione al Rendiconto della Gestione**

**Esercizio 2023**

**REDAITTA DALLA GIUNTA COMUNALE**

**Ai sensi dell'art. 231 del D.Lgs. 267/2000 e art. 11 comma 6 D.Lgs. 118/2011**



**PREMESSE GENERALI DELLA RELAZIONE AL RENDICONTO 2023 RIFERIMENTI  
NORMATIVI**

In relazione a quanto previsto dall'art. 11 c. 1 e 4 del Decreto Legislativo 118 del 23.06.2011, dall'art. 151 c.6 e dall'art. 231 del "Testo unico delle leggi sull'ordinamento degli Enti Locali" e dal vigente Regolamento di Contabilità, la Giunta Comunale predispone e presenta all'esame ed approvazione del Consiglio Comunale il rendiconto della gestione per l'esercizio finanziario 2023, corredato della presente "Relazione al rendiconto della gestione".

La finalità principale del Rendiconto della gestione è quella di illustrare l'operato dell'Amministrazione nell'esercizio appena concluso evidenziando i risultati conseguiti in funzione degli indirizzi espressi dal Consiglio con l'approvazione del Bilancio di Previsione.

La relazione al Rendiconto della gestione esprime le valutazioni di efficacia dell'azione condotta sulla base dei risultati conseguiti, evidenzia i criteri di valutazione e le principali voci del conto di bilancio e del conto economico-patrimoniale. In altre parole si può considerare il momento conclusivo del processo di programmazione e controllo e ne esplicita in termini descrittivi, dettagliati e prospettici l'andamento.

Il rendiconto della gestione costituisce il momento conclusivo di un processo di programmazione e controllo che trova la sintesi finale proprio in questo documento contabile.

Se, infatti, il documento unico di programmazione ed il bilancio di previsione rappresentano la fase iniziale della programmazione, nella quale l'amministrazione individua le linee strategiche e tattiche della propria azione di governo, il rendiconto della gestione costituisce la successiva fase di verifica dei risultati conseguiti, necessaria al fine di esprimere una valutazione di efficacia dell'azione condotta.

Nello stesso tempo il confronto tra il dato preventivo e quello consuntivo riveste un'importanza fondamentale nello sviluppo della programmazione, costituendo un momento virtuoso per l'affinamento di tecniche e scelte da effettuare.

Le considerazioni sopra esposte trovano un riscontro legislativo nelle varie norme dell'ordinamento contabile, norme che pongono in primo piano la necessità di un'attenta attività di programmazione e di un successivo lavoro di controllo, volto a rilevare i risultati ottenuti in relazione all'efficacia dell'azione amministrativa, all'economicità della gestione e all'adeguatezza delle risorse impiegate.

In particolare:

**Art. 151 T.U.E.L. 267/2000 (Principi in materia di contabilità)**

Comma 5. I risultati della gestione finanziaria, economico e patrimoniale sono dimostrati nel rendiconto comprendente il conto del bilancio, il conto economico e lo stato patrimoniale.

Comma 6. Al rendiconto e' allegata una relazione della Giunta sulla gestione che esprime le valutazioni di efficacia dell'azione condotta sulla base dei risultati conseguiti, e gli altri documenti previsti dall'art. 11, comma 4, del decreto legislativo 23 giugno 2011, n. 118.

**Art. 231 T.U.E.L. 267/2000 (Relazione al rendiconto della gestione)**

La relazione sulla gestione e' un documento illustrativo della gestione dell'ente, nonche' dei fatti di rilievo verificatisi dopo la chiusura dell'esercizio, contiene ogni eventuale informazione utile ad una migliore comprensione dei dati contabili ed e' predisposto secondo le modalita' previste dall'art. 11, comma 6, del decreto legislativo 23 giugno 2011, n. 118, e successive modificazioni.

## Relazione Conto Consuntivo 2023

Art. 11, comma 6 D.Lgs. 118/2011 (Relazione al rendiconto della gestione)

Allegato 4/I punto 13.10 al D.Lgs 118/2011

La relazione sulla gestione allegata al rendiconto e' un documento illustrativo della gestione dell'ente, nonche' dei fatti di rilievo verificatisi dopo la chiusura dell'esercizio e di ogni eventuale informazione utile ad una migliore comprensione dei dati contabili. In particolare la relazione illustra:

- a) i criteri di valutazione utilizzati;
- b) le principali voci del conto del bilancio;
- c) le principali variazioni alle previsioni finanziarie intervenute in corso d'anno, comprendendo l'utilizzazione dei fondi di riserva e gli utilizzi delle quote vincolate e accantonate del risultato di amministrazione al 1° gennaio dell'esercizio precedente, distinguendo i vincoli derivanti dalla legge e dai principi contabili, dai trasferimenti, da mutui e altri finanziamenti, vincoli formalmente attribuiti dall'ente;
- d) l'elenco analitico delle quote vincolate e accantonate del risultato di amministrazione al 31 dicembre dell'esercizio precedente, distinguendo i vincoli derivanti dalla legge e dai principi contabili, dai trasferimenti, da mutui e altri finanziamenti, vincoli formalmente attribuiti dall'ente;
- e) le ragioni della persistenza dei residui con anzianità superiore ai cinque anni e di maggiore consistenza, nonché sulla fondatezza degli stessi, compresi i crediti di cui al comma 4, lettera n);
- f) l'elenco delle movimentazioni effettuate nel corso dell'esercizio sui capitoli di entrata e di spesa riguardanti l'anticipazione, evidenziando l'utilizzo medio e l'utilizzo massimo dell'anticipazione nel corso dell'anno, nel caso in cui il conto del bilancio, in deroga al principio generale dell'integrità, espone il saldo al 31 dicembre dell'anticipazione attivata al netto dei relativi rimborsi;
- g) l'elencazione dei diritti reali di godimento e la loro illustrazione;
- h) l'elenco dei propri enti e organismi strumentali, con la precisazione che i relativi rendiconti o bilanci di esercizio sono consultabili nel proprio sito internet;
- i) l'elenco delle partecipazioni dirette possedute con l'indicazione della relativa quota percentuale;
- j) gli esiti della verifica dei crediti e debiti reciproci con i propri enti strumentali e le società controllate e partecipate. La predetta informativa, asseverata dai rispettivi organi di revisione, evidenzia analiticamente eventuali discordanze e ne fornisce la motivazione; in tal caso l'ente assume senza indugio, e comunque non oltre il termine dell'esercizio finanziario in corso, i provvedimenti necessari ai fini della riconciliazione delle partite debitorie e creditorie;
- k) gli oneri e gli impegni sostenuti, derivanti da contratti relativi a strumenti finanziari derivati o da contratti di finanziamento che includono una componente derivata;
- l) l'elenco delle garanzie principali o sussidiarie prestate dall'ente a favore di enti e di altri soggetti ai sensi delle leggi vigenti, con l'indicazione delle eventuali richieste di escussione nei confronti dell'ente e del rischio di applicazione dell'art. 3, comma 17 della legge 24 dicembre 2003, n. 350;
- m) l'elenco descrittivo dei beni appartenenti al patrimonio immobiliare dell'ente alla data di chiusura dell'esercizio cui il conto si riferisce, con l'indicazione delle rispettive destinazioni e degli eventuali proventi da essi prodotti;
- n) gli elementi richiesti dall'art. 2427 e dagli altri articoli del codice civile, nonche' da altre norme di legge e dai documenti sui principi contabili applicabili;
- o) altre informazioni riguardanti i risultati della gestione, richieste dalla legge o necessarie per l'interpretazione del rendiconto.

Si dà atto che:

- il tesoriere, l'economista, gli agenti contabili e i consegnatari di beni hanno regolarmente depositato i propri rendiconti ai sensi degli art. 226 e 233 del "Testo unico delle leggi sull'ordinamento degli Enti Locali";

## Relazione Conto Consuntivo 2023

- si rileva che i prospetti delle Entrate e delle Spese dei dati SIOPE del mese di dicembre, allegati al rendiconto e contenuti i valori cumulati dell'esercizio in corso e il prospetto relativo alle disponibilità liquide, coincidono con i dati contabili e le rilevazioni del Tesoriere.
- dalle attestazioni rese dai Responsabili del servizio e agli atti dell'ufficio Ragioneria non si rilevano debiti fuori bilancio relativi all'esercizio in corso.

**CONTABILITÀ FINANZIARIA:** il ruolo fondamentale della contabilità finanziaria è quello dell'autorizzazione della gestione; essa è uno strumento di rilevazione indispensabile per soddisfare le esigenze di controllo e legittimità dell'azione amministrativa delle pubbliche amministrazioni. Il risultato della gestione finanziaria determina l'avanzo o il disavanzo di amministrazione.

### **CONTABILITÀ PATRIMONIALE:**

Lo stato patrimoniale è il documento contabile di sintesi del sistema di scritture economiche patrimoniali che affianca a fini conoscitivi la contabilità finanziaria, attraverso il quale è rappresentata la composizione qualitativa e quantitativa del patrimonio dell'ente, inteso come complesso coordinato di beni e rapporti giuridici attivi e passivi valutati nell'ipotesi che l'ente sia destinato a perdurare nel tempo (patrimonio di funzionamento).

L'Ente ha elaborato lo Stato Patrimoniale Semplificato.

## **INQUADRAMENTO DELLA SITUAZIONE FINANZIARIA NEL CONTESTO LEGISLATIVO**

Il Comune di Limina ha proceduto, con atto di Consiglio Comunale n. 13 del 10/06/2023 all'approvazione del Bilancio di previsione per l'esercizio 2023-2025 secondo i principi contabili contenuti nel D.Lgs. 118/2011 e secondo gli schemi di bilancio di cui al D.p.c.m. 28.12.2011.

## **CRITERI DI FORMAZIONE**

Il Rendiconto della gestione 2023 sottoposto all'approvazione è stato redatto in riferimento alle previsioni di cui agli artt. 227 e successivi del TUEL e dei postulati di cui all'allegato n.1 del D.Lgs.n. 118/2011, ed in particolare:

- il Conto del bilancio, ai sensi dell'art. 228 del TUEL e dell'art. 3, comma 4, del D.Lgs. n.118/2011 e successive modifiche;
- la modulistica di bilancio utilizzata per la presentazione dei dati è conforme a quella prevista dall'allegato n. 10 del D.Lgs. n. 118/2011 e successive modifiche;
- gli allegati sono quelli previsti dall'art. 11, comma 4, del D.Lgs. n. 118/2011 e successive modifiche nonché dall'art. 227, comma 5, del TUEL.

Gli importi esposti in Rendiconto afferiscono ad operazioni registrate ed imputate nel rispetto del principio della competenza finanziaria di cui al punto n. 2 del Principio contabile applicato della contabilità finanziaria (Allegato n. 4/2 D. Lgs. 118/2011).

## **a) CRITERI DI VALUTAZIONE**

I criteri di valutazione effettuati per le poste contabili sono quelli riferiti ai principi contabili applicati ai sensi del d.lgs. n. 118/2011 e sue successive modifiche ed integrazioni. In particolare per la predisposizione e la definizione delle somme iscritte e lasciate a bilancio si sono utilizzati per i residui passivi le indicazioni del principio contabile applicato alla contabilità finanziaria per il 2023. Si sono mantenuti a residuo passivo le somme per le prestazioni già eseguite entro il 31

## Relazione Conto Consuntivo 2023

dicembre 2023 e le cui fatture sono pervenute, o si presume perverranno in tempo utile per l'approvazione del rendiconto punto 6 dei principi contabili (liquidazione). Per i residui attivi si sono lasciati a residuo le somme accertate grazie ai principi contabili, vincolando l'avanzo di amministrazione per i crediti dubbi per l'importo indicato nel prospetto di dettaglio "**Determinazione FCDE al 31.12.2023 per vincolo su quota Avanzo di Amministrazione**", inserito nella presente relazione.

Il procedimento di formazione del Rendiconto implica l'effettuazione di stime: ne consegue che la correttezza dei dati non si riferisce soltanto all'esattezza aritmetica, bensì alla ragionevolezza ed all'applicazione oculata e corretta dei procedimenti di valutazione adottati nella stesura del rendiconto e del bilancio d'esercizio.

La valutazione delle voci o poste contabili è stata fatta ispirandosi a criteri generali della prudenza, della competenza economica e della continuità e costanza delle attività istituzionali.

Tra prime informazioni che la relazione sulla gestione deve fornire - dopo quelle di carattere generale e relative ai criteri di valutazione adottati, l'art. 11, comma 6, lettera b) del D.Lgs. n. 118/2011 prescrive l'illustrazione delle "**principali voci del conto del bilancio**".

### b) PRINCIPALI VOCI DEL CONTO DEL BILANCIO

#### Utilizzo Avanzo di Amministrazione

Va qui rilevato che, nel corso del 2023, è stato applicato al bilancio di previsione A.A. per complessivi euro 439.938,87 come meglio di seguito specificato:

- Quota vincolata:	€ 439.938,87
- Quota destinata ad investimenti:	€ 0,00
- Quota accantonata:	€ 0,00
- Quota confluita nei fondi liberi:	€ 0,00

#### Salvaguardia equilibri di bilancio e debiti fuori bilancio

Va rilevato che la salvaguardia degli equilibri di bilancio di cui all'art.193 del D.Lgs. 267/2000 è stata effettuata con deliberazione di Consiglio Comunale n.18 del 28.07.2023.

Nel corso dell'esercizio 2023 non è stato necessario riconoscere debiti fuori bilancio e non risultano debiti fuori bilancio da riconoscere alla data di presentazione dello schema di rendiconto.

#### Riaccertamento ordinario Residui

Si da atto che con Deliberazione di Giunta comunale n. 120 n° del 09.07.2024 si è proceduto al riaccertamento ordinario dei residui attivi e passivi ai sensi del punto 9.1 dell'allegato 4.2 al D.Lgs. 118/2011 procedendo all'eliminazione di quelli cui non corrispondeva al 31.12.2023 una obbligazione giuridica perfezionata o una definitiva inesigibilità e provvedendo ad indicare gli esercizi nei quali l'obbligazione sarebbe divenuta esigibile, nei casi di obbligazione giuridica perfezionata ma non scaduta al 31.12.2023, applicando i criteri individuati nel principio applicato della contabilità finanziaria.

A seguito dell'operazione di riaccertamento ordinario dei residui sono state determinate, altresì, le quote di avanzo vincolato secondo le diverse tipologie previste dalla norma di legge.

Nel dettaglio si rileva che le quote di avanzo vincolato risultanti dall'operazione di riaccertamento ordinario dei residui, parte competenza e parte residui, risultano le seguenti:



Relazione Conto Consuntivo 2023

Parte accantonata

- Fondo crediti di dubbia esigibilità al 31/12/2023	€. 1.192.245,79
- Fondo anticipazioni liquidità	€. 383.799,18
- Fondo perdite società partecipate	€. 0,00
- Fondo contenzioso	€. 3.000,00
- Altri accantonamenti	€. 50.213,47
<i>-di cui Altri accantonamenti</i>	€. 40.971,28
<i>-di cui Fondo di garanzia debiti commerciali</i>	€. 9.242,19

Parte vincolata:

- Vincoli derivanti da leggi e dai principi contabili	€. 0,00
- Vincoli derivanti da trasferimenti	€. 0,00
- Vincoli derivanti dalla contrazione di mutui	€. 0,00
- Vincoli formalmente attribuiti dall'Ente	€. 0,00
- Altri vincoli	€. 0,00

Parte destinata agli investimenti:

- Totale parte destinata agli investimenti	€. 0,00
--	---------

In relazione alla composizione dei vincoli a valere sull'avanzo, si rimanda alla situazione finale risultante dopo il riaccertamento ordinario dei residui a cui va sommata la situazione al 1.1.2023 aggiornata con le movimentazioni fatte nel corso del 2023 di cui ai punti seguenti effettuato ai fini della predisposizione del rendiconto 2023.

Si riportano di seguito i dettagli della composizione delle singole voci dell'avanzo accantonato, vincolato e destinato agli investimenti, risultanti quale sommatoria delle composizioni al 1.1.2023, a cui vanno dedotti gli utilizzi avvenuti nel 2023, i vincoli eventualmente da cancellare per accertato superamento delle motivazioni che avevano determinato l'accantonamento prudenziale e a cui vanno aggiunte le risultanze della gestione 2023:

- Accantonati per Anticipazioni di liquidità

Risorse accantonate al 1/1/2023	Risorse accantonate applicate al bilancio dell'esercizio 2023 (con segno -)	Risorse accantonate stanziare nella spesa del bilancio dell'esercizio 2023	Variazione degli accantonamenti che si prevede di effettuare in sede di rendiconto (con segno +/-)	Risorse accantonate nel risultato di amministrazione al 31/12/2023
397.554,12	0,00	0,00	-13.754,94	383.799,18

- Accantonati per Fondo perdite società partecipate

Risorse accantonate al 1/1/2023	Risorse accantonate applicate al bilancio dell'esercizio 2023 (con segno -)	Risorse accantonate stanziare nella spesa del bilancio dell'esercizio 2023	Variazione degli accantonamenti che si prevede di effettuare in sede di rendiconto (con segno +/-)	Risorse accantonate nel risultato di amministrazione al 31/12/2023
0,00	0,00	0,00	0,00	0,00

- Accantonati per Fondo contenzioso

Risorse accantonate al 1/1/2023	Risorse accantonate applicate al bilancio dell'esercizio 2023 (con segno -)	Risorse accantonate stanziare nella spesa del bilancio dell'esercizio 2023	Variazione degli accantonamenti che si prevede di effettuare in sede di rendiconto (con segno +/-)	Risorse accantonate nel risultato di amministrazione al 31/12/2023
3.000,00	0,00	0,00	0,00	3.000,00

Relazione Conto Consuntivo 2023

- Accantonati per Fondo crediti di dubbia esigibilità

Risorse accantonate ai 1/1/2023	Risorse accantonate applicate al bilancio dell'esercizio 2023 (con segno -)	Risorse accantonate stanziare nella spesa del bilancio dell'esercizio 2023	Variazione degli accantonamenti che si prevede di effettuare in sede di rendiconto (con segno +/-)	Risorse accantonate nel risultato di amministrazione al 31/12/2023
1.101.652,67	0,00	0,00	90.593,12	1.192.245,79

- Accantonati per Fondo di garanzia debiti commerciali

Risorse accantonate al 1/1/2023	Risorse accantonate applicate al bilancio dell'esercizio 2023 (con segno -)	Risorse accantonate stanziare nella spesa del bilancio dell'esercizio 2023	Variazione degli accantonamenti che si prevede di effettuare in sede di rendiconto (con segno +/-)	Risorse accantonate nel risultato di amministrazione al 31/12/2023
0,00	0,00	0,00	9.242,19	9.242,19

- Accantonati per Altri accantonamenti

Risorse accantonate al 1/1/2023	Risorse accantonate applicate al bilancio dell'esercizio 2023 (con segno -)	Risorse accantonate stanziare nella spesa del bilancio dell'esercizio 2023	Variazione degli accantonamenti che si prevede di effettuare in sede di rendiconto (con segno +/-)	Risorse accantonate nel risultato di amministrazione al 31/12/2023
43.666,00	0,00	0,00	-2.694,72	40.971,28

- Vincoli derivanti da leggi e da principi contabili

Risorse vinc. nel risultato di amministrazione al 1/1/2023	Risorse vincolate applicate al bilancio dell'esercizio o 2023	Entrate vincolate accertate nell'esercizio o 2023	Impegni eserc. 2023 finanziati da entrate vincolate accertate nell'esercizio o da quote vincolate del risultato di amministrazione	Fondo plur. vinc. al 31/12/2023 finanziato da entrate vincolate accertate nell'esercizio o da quote vincolate del risultato di amministrazione	Cancellazione di residui attivi vincolati o eliminazione e del vincolo su quote del risultato di amministrazione (+) e cancellazione di residui passivi finanziati da risorse vincolate (-) (gestione dei residui):	Cancellazione nell'esercizio o 2023 di impegni finanziati dal fondo pluriennale vincolato dopo l'approvazione del rendiconto dell'esercizio o 2022 non reimpegnati nell'esercizio o 2023	Risorse vincolate nel bilancio al 31/12/2023	Risorse vincolate nel risultato di amministrazione al 31/12/2023
0,00	0,00	0,00	0,00	0,00	0,00	0,00	0,00	0,00

- Vincoli da trasferimenti

Risorse vinc. nel risultato di amministrazione al 1/1/2023	Risorse vincolate applicate al bilancio dell'esercizio o 2023	Entrate vincolate accertate nell'esercizio o 2023	Impegni eserc. 2023 finanziati da entrate vincolate accertate nell'esercizio o da quote vincolate del risultato di amministrazione	Fondo plur. vinc. al 31/12/2023 finanziato da entrate vincolate accertate nell'esercizio o da quote vincolate del risultato di amministrazione	Cancellazione di residui attivi vincolati o eliminazione e del vincolo su quote del risultato di amministrazione (+) e cancellazione di residui	Cancellazione nell'esercizio o 2023 di impegni finanziati dal fondo pluriennale vincolato dopo l'approvazione del rendiconto	Risorse vincolate nel bilancio al 31/12/2023	Risorse vincolate nel risultato di amministrazione al 31/12/2023

Relazione Conto Consuntivo 2023

				ione	passivi finanziati da risorse vincolate (-) (gestione dei residui):	dell'esercizio 2022 non reimpegnati nell'esercizio 2023		
0,00	0,00	0,00	0,00	0,00	0,00	0,00	0,00	0,00

- Vincoli dalla contrazione di mutui

Risorse vinc. nel risultato di amministrazione al 1/1/2023	Risorse vincolate applicate al bilancio dell'esercizio 2023	Entrate vincolate accertate nell'esercizio 2023	Impegni eserc. 2023 finanziati da entrate vincolate accertate nell'esercizio o da quote vincolate del risultato di amministrazione	Fondo plur. vinc. al 31/12/2023 finanziato da entrate vincolate accertate nell'esercizio o da quote vincolate del risultato di amministrazione	Cancellazione di residui attivi vincolati o eliminazioni e del vincolo su quote del risultato di amministrazione (+) e cancellazioni e di residui passivi finanziati da risorse vincolate (-) (gestione dei residui):	Cancellazione nell'esercizio 2023 di impegni finanziati dal fondo pluriennale vincolato dopo l'approvazione del rendiconto dell'esercizio 2022 non reimpegnati nell'esercizio 2023	Risorse vincolate nel bilancio al 31/12/2023	Risorse vincolate nel risultato di amministrazione ai 31/12/2023
0,00	0,00	0,00	0,00	0,00	0,00	0,00	0,00	0,00

- Vincoli formalmente attribuiti dall'Ente

Risorse vinc. nel risultato di amministrazione al 1/1/2023	Risorse vincolate applicate al bilancio dell'esercizio 2023	Entrate vincolate accertate nell'esercizio 2023	Impegni eserc. 2023 finanziati da entrate vincolate accertate nell'esercizio o da quote vincolate del risultato di amministrazione	Fondo plur. vinc. al 31/12/2023 finanziato da entrate vincolate accertate nell'esercizio o da quote vincolate del risultato di amministrazione	Cancellazione di residui attivi vincolati o eliminazioni e del vincolo su quote del risultato di amministrazione (+) e cancellazioni e di residui passivi finanziati da risorse vincolate (-) (gestione dei residui):	Cancellazione nell'esercizio 2023 di impegni finanziati dal fondo pluriennale vincolato dopo l'approvazione del rendiconto dell'esercizio 2022 non reimpegnati nell'esercizio 2023	Risorse vincolate nel bilancio al 31/12/2023	Risorse vincolate nel risultato di amministrazione al 31/12/2023
0,00	0,00	0,00	0,00	0,00	0,00	0,00	0,00	0,00

- Altri vincoli

Risorse vinc. nel risultato di amministrazione al 1/1/2023	Risorse vincolate applicate al bilancio dell'esercizio 2023	Entrate vincolate accertate nell'esercizio 2023	Impegni eserc. 2023 finanziati da entrate vincolate accertate nell'esercizio o da quote vincolate del risultato di amministrazione	Fondo plur. vinc. al 31/12/2023 finanziato da entrate vincolate accertate nell'esercizio o da quote vincolate del risultato di amministrazione	Cancellazione di residui attivi vincolati o eliminazioni e del vincolo su quote del risultato di amministrazione (+) e cancellazioni	Cancellazione nell'esercizio 2023 di impegni finanziati dal fondo pluriennale vincolato dopo l'approvazione del	Risorse vincolate nel bilancio al 31/12/2023	Risorse vincolate nel risultato di amministrazione al 31/12/2023
--	---	---	--	--	--	---	--	--

Relazione Conto Consuntivo 2023

			ione	amministrazione	e di residui passivi finanziati da risorse vincolate (-) (gestione dei residui):	rendiconto dell'esercizio o 2022 non reimpegnati nell'esercizio o 2023		
0,00	0,00	0,00	0,00	0,00	0,00	0,00	0,00	0,00

- Vincolati destinati agli investimenti

Risorse destinate agli investim. al 1/1/2023	Entrate destinate agli investimenti accertate nell'esercizio 2023	Impegni eserc. 2023 finanziati da entrate destinate accertate nell'esercizio o da quote destinate del risultato di amministrazione	Fondo plurienn. vinc. al 31/12/2023 finanziato da entrate destinate accertate nell'esercizio o da quote destinate del risultato di amministrazione	Cancellazione di residui attivi costituiti da risorse destinate agli investimenti o eliminazione della destinazione su quote del risultato di amministrazione (+) e cancellazione di residui passivi finanziati da risorse destinate agli investimenti (-) (gestione dei residui)	Risorse destinate agli investim. al 31/12/2023
0,00	0,00	0,00	0,00	0,00	0,00

**Risultati della Gestione**

I risultati della gestione finanziaria di competenza dell'esercizio 2023 sono riassunti nei quadri generali delle entrate e delle spese riportati di seguito:

ENTRATE	ACCERTAMENTI	INCASSI
Fondo di cassa all'inizio dell'esercizio		169.407,15
Utilizzo avanzo di amministrazione	439.938,87	
Fondo pluriennale vincolato di parte corrente	0,00	
Fondo pluriennale vincolato in c/capitale	0,00	
Fondo pluriennale per incremento di attività finanziarie	0,00	
<b>Titolo 1 - Entrate correnti di natura tributaria, contributiva e perequativa</b>	<b>192.862,58</b>	<b>90.040,27</b>
<b>Titolo 2 - Trasferimenti correnti</b>	<b>2.041.858,80</b>	<b>1.466.553,12</b>
<b>Titolo 3 - Entrate Extratributarie</b>	<b>161.679,54</b>	<b>103.227,03</b>
<b>Titolo 4 - Entrate in conto capitale</b>	<b>4.905.900,19</b>	<b>1.511.336,36</b>
<b>Titolo 5 - Entrate da riduzione di attività finanziarie</b>		
<b>Totale entrate finali</b>	<b>7.302.301,11</b>	<b>3.171.156,78</b>

Relazione Conto Consuntivo 2023

Titolo 6 – Accensione di prestiti	475.000,00	400.000,00
Titolo 7 – Anticipazioni da istituto tesoriere / cassiere	688.102,20	688.102,20
Titolo 9 – Entrate per conto di terzi e partite di giro	672.703,84	658.368,84
<b>Totale entrate dell'esercizio</b>	<b>9.138.107,15</b>	<b>4.917.627,82</b>
<b>TOTALE COMPLESSIVO ENTRATE</b>	<b>9.578.046,02</b>	<b>5.087.034,97</b>
<b>DISAVANZO DELL'ESERCIZIO</b>	<b>0,00</b>	
<b>TOTALE A PAREGGIO</b>	<b>9.578.046,02</b>	<b>5.087.034,97</b>

SPESE	IMPEGNI	PAGAMENTI
Disavanzo di amministrazione	19.912,56	
Titolo 1 – Spese correnti	1.801.108,96	1.486.532,26
<i>Fondo pluriennale vincolato di parte corrente</i>	184.515,00	
Titolo 2 – Spese in conto capitale	2.864.685,42	1.849.267,69
<i>Fondo pluriennale vincolato in c/capitale</i>	2.560.484,42	
Titolo 3 – Spese per incremento di attività finanziarie		
<i>Fondo pluriennale vincolato per incremento di attività finanziarie</i>		
<b>Totale spese finali</b>	<b>7.410.793,80</b>	<b>3.335.799,95</b>
Titolo 4 – Rimborso di prestiti	194.080,59	191.930,43
Titolo 5 – Chiusura Anticipazioni da istituto tesoriere / cassiere	688.102,20	688.102,20
Titolo 7 – Spese per conto di terzi e partite di giro	672.703,84	590.585,28
<b>Totale spese dell'esercizio</b>	<b>8.965.680,43</b>	<b>4.806.417,86</b>
<b>TOTALE COMPLESSIVO SPESE</b>	<b>8.985.592,99</b>	<b>4.806.417,86</b>
<b>AVANZO DI COMPETENZA/ FONDO DI CASSA</b>	<b>592.453,03</b>	<b>280.617,11</b>

## Relazione Conto Consuntivo 2023

TOTALE A PAREGGIO	9.578.046,02	5.087.034,97
-------------------	--------------	--------------

Il risultato di amministrazione, come definito dall'allegato a) al D.lgs. 181/2011 è il seguente:

Allegato a) Risultato di amministrazione				
PROSPETTO DIMOSTRATIVO DEL RISULTATO DI AMMINISTRAZIONE (Anno 2023)				
		GESTIONE		
		RESIDUI	COMPETENZA	TOTALE
Fondo cassa al 1° gennaio 2023				169.407,15
RISCOSSIONI	(+)	667.476,39	4.250.151,43	4.917.627,82
PAGAMENTI	(-)	970.014,83	3.836.403,03	4.806.417,86
SALDO DI CASSA AL 31 DICEMBRE 2023	(=)			280.617,11
PAGAMENTI per azioni esecutive non regolarizzate al 31 dicembre 2023	(-)			0,00
FONDO DI CASSA AL 31 DICEMBRE 2023	(=)			280.617,11
RESIDUI ATTIVI	(+)	3.623.728,54	4.887.955,72	8.511.684,26
<i>di cui residui attivi incassati alla data del 31/12 in conti postali e bancari in attesa del riversamento nei conto di tesoreria principale</i>				0,00
<i>di cui derivanti da accertamenti di tributi effettuati sulla base della stima del dipartimento delle finanze</i>				0,00
RESIDUI PASSIVI	(-)	2.087.725,45	2.384.277,98	4.472.003,43
FONDO PLURIENNALE VINCOLATO PER SPESE CORRENTI	(-)			184.515,00
FONDO PLURIENNALE VINCOLATO PER SPESE IN CONTO CAPITALE	(-)			2.560.484,42
FONDO PLURIENNALE VINCOLATO PER INCREMENTO DI ATTIVITA' FINANZIARIE	(-)			0,00
RISULTATO DI AMMINISTRAZIONE AL 31 DICEMBRE 2023 (A)	(=)			1.575.298,52

Va rilevato che il risultato di amministrazione al 31.12.2023 va distinto nelle sue componenti come definite dal D.lgs. 118/2011 nelle seguenti risultanze:

Composizione del risultato di amministrazione al 31 dicembre 2023:	
Parte accantonata	
Fondo crediti di dubbia esigibilità al 31/12/2023	1.192.245,79
Fondo anticipazioni liquidità	383.799,18
Fondo perdite società partecipate	0,00
Fondo contenzioso	3.000,00
Altri accantonamenti	50.213,47
<b>Totale parte accantonata (B)</b>	<b>1.629.258,44</b>
Parte vincolata	
Vincoli derivanti da leggi e dai principi contabili	0,00

## Relazione Conto Consuntivo 2023

Vincoli derivanti da trasferimenti	0,00
Vincoli derivanti dalla contrazione di mutui	0,00
Vincoli formalmente attribuiti dall'ente	0,00
Altri vincoli	0,00
<b>Totale parte vincolata(C)</b>	<b>0,00</b>
<b>Parte destinata agli investimenti</b>	
<b>Totale parte destinata agli investimenti (D)</b>	<b>0,00</b>
<b>Totale parte disponibile(E=A-B-C-D)</b>	<b>-53.959,92</b>
Se E è negativo, tale importo è iscritto tra le spese del bilancio di previsione come disavanzo da ripianare	

### Analisi della gestione finanziaria di competenza

Il risultato della gestione finanziaria di competenza, evidenziato nella tabella sotto riportata, viene calcolato raffrontando il totale degli accertamenti delle entrate di competenza con il totale degli impegni delle spese di competenza, tenendo conto che le entrate sono influenzate, altresì, dall'applicazione dell'avanzo di amministrazione applicato al bilancio di previsione 2023 e del fondo pluriennale vincolato iscritto in entrata al quale viene sottratto quello iscritto in spesa.

Il risultato è pertanto il seguente:

Totale accertamenti	(+)	€.	9.138.107,15
Totale impegni	(-)	€	6.240.593,57
Avanzo		€.	2.897.513,58

FPV corrente	(+)	€.	0,00
FPV capitale	(+)	€.	0,00
FPV ine. att. fm	(+)	€.	0,00
A.A.	(+)	€.	439.938,87
FPV spese	(-)	€.	2.744.999,42

**Saldo gestione competenza €.** 592.453,03

### Equilibri di bilancio

Il prospetto degli equilibri di bilancio consente di verificare, a consuntivo, la realizzazione degli equilibri previsti nei prospetti degli equilibri del bilancio di previsione, costituiti dagli:

- Equilibri di parte corrente, distinti in risultato di competenza di parte corrente, equilibrio di bilancio di parte corrente ed equilibrio complessivo di parte corrente.

Il risultato di competenza di parte corrente è determinato dalla differenza tra le seguenti voci di cui alla lettera a) e quelle di cui alla lettera b):

a) gli impegni riguardanti le spese correnti, le spese per trasferimenti in c/capitale e le quote di capitale delle rate di ammortamento dei mutui e degli altri prestiti (dando evidenza ai rimborsi anticipati), incrementati dell'importo degli stanziamenti definitivi di bilancio relativi al fondo pluriennale vincolato di spesa di parte corrente, al fondo pluriennale vincolato di spesa per gli altri trasferimenti in conto capitale al ripiano del disavanzo e al fondo anticipazioni di liquidità.

b) gli accertamenti riguardanti le entrate correnti (i primi tre titoli dell'entrata), i contributi destinati al rimborso dei prestiti, le entrate in c/capitale destinate all'estinzione anticipata di

## Relazione Conto Consuntivo 2023

prestiti e le entrate di parte capitale destinate a spese correnti in base a specifiche disposizioni di legge o dei principi contabili, incrementati dagli stanziamenti definitivi relativi al fondo pluriennale vincolato di parte corrente iscritto in entrata e all'utilizzo dell'avanzo di competenza di parte corrente.

Il prospetto degli equilibri degli enti locali distingue le voci che concorrono al risultato di competenza di parte corrente in base a specifiche disposizioni di legge o dei principi contabili.

Al fine di tenere conto anche degli effetti derivanti dalla destinazione delle risorse acquisite in bilancio alla costituzione degli accantonamenti di parte corrente previsti dalle leggi e dai principi contabili e al rispetto dei vincoli specifici di destinazione di parte corrente il prospetto determina anche l'equilibrio di bilancio di parte corrente pari al risultato di competenza di parte corrente (avanzo di competenza di parte corrente con il segno +, o il disavanzo di competenza di parte corrente con il segno -) al netto delle risorse di parte corrente accantonate nel bilancio dell'esercizio cui il rendiconto si riferisce (stanziamenti definitivi) e delle risorse vincolate di parte corrente non ancora impegnate alla data del 31 dicembre dell'esercizio cui il rendiconto si riferisce.

Il prospetto determina l'equilibrio complessivo di parte corrente che tiene conto anche degli effetti derivanti dalle variazioni degli accantonamenti di parte corrente effettuati in sede di rendiconto in attuazione dei principi contabili, nel rispetto del principio della prudenza e a seguito di eventi verificatosi dopo la chiusura dell'esercizio cui il rendiconto si riferisce o successivamente ai termini previsti per le variazioni di bilancio. L'equilibrio complessivo di parte corrente è pari alla somma algebrica tra l'equilibrio di bilancio di parte corrente e la variazione degli accantonamenti di parte corrente effettuata in sede di rendiconto.

Il valore finale dell'equilibrio di parte corrente è specificato nel prospetto "verifica equilibri" di seguito riportato.

- Equilibri in c/capitale, distinti in risultato di competenza in c/capitale, equilibrio di bilancio in c/capitale ed equilibrio complessivo in c/capitale.

Il risultato di competenza in c/capitale è determinato dalla differenza tra le voci di cui alle seguenti lettera a) e lettera b):

- a) gli impegni riguardanti le spese di investimento (al netto dei trasferimenti in c/capitale) e le spese per acquisizioni di partecipazioni e conferimenti di capitale incrementate dagli stanziamenti definitivi di bilancio riguardanti il fondo pluriennale vincolato di spesa in c/capitale (al netto del fondo pluriennale vincolato per i trasferimenti in c/capitale) e il fondo pluriennale vincolato per le acquisizioni di partecipazioni e conferimenti di capitale.
- b) gli accertamenti riguardanti le entrate in conto capitale (al netto dei trasferimenti in c/capitale, dei contributi destinati al rimborso dei prestiti, delle entrate in c/capitale destinate all'estinzione anticipata di prestiti e delle altre entrate di parte capitale destinate a spese correnti in base a specifiche disposizioni di legge), le alienazioni di partecipazioni e conferimenti di capitale e le accensioni dei prestiti (al netto di quelle destinate all'estinzione anticipata di prestiti), incrementati dagli stanziamenti definitivi di bilancio riguardanti il fondo pluriennale vincolato in c/capitale di entrata, l'utilizzo dell'avanzo di competenza in c/capitale.

Al fine di tenere conto anche degli effetti derivanti dalla destinazione delle risorse acquisite in bilancio alla costituzione degli accantonamenti in c/capitale previsti dalle leggi e dai principi contabili e al rispetto dei vincoli specifici di destinazione in c/capitale il prospetto determina l'equilibrio di bilancio in c/capitale pari al risultato di competenza in c/capitale (avanzo di competenza in c/capitale con il segno +, o il disavanzo di competenza in c/capitale con il segno -) al netto delle risorse in c/capitale accantonate nel bilancio dell'esercizio cui il rendiconto si riferisce (stanziamenti definitivi) e delle risorse vincolate in c/capitale non ancora impegnate alla data del 31 dicembre dell'esercizio cui il rendiconto si riferisce.

Il prospetto determina anche l'equilibrio complessivo in c/capitale che tiene conto degli effetti derivanti dalle variazioni degli accantonamenti in c/capitale effettuati in sede di rendiconto in attuazione dei principi contabili, nel rispetto del principio della prudenza e a seguito di eventi verificatosi dopo la chiusura dell'esercizio cui il rendiconto si riferisce o successivamente ai termini previsti per le variazioni di bilancio. L'equilibrio complessivo in c/capitale è pari alla somma



Relazione Conto Consuntivo 2023

algebraica tra l'equilibrio di bilancio in c/capitale e la variazione degli accantonamenti in c/capitale effettuata in sede di rendiconto.

Il disavanzo da debito autorizzato e non contratto che, ai sensi dell'articolo 40, comma 2-bis, del decreto legislativo 23 giugno 2011, n. 118, aggiunto dall'articolo 1, comma 937, della legge n. 145 del 2018, costituisce copertura delle spese di investimento, non rileva ai fini degli equilibri.

Il valore finale dell'equilibrio di parte capitale è specificato nel prospetto che segue.

- l'equilibrio tra le partite finanziarie in termini di competenza, tra gli accertamenti e gli impegni riguardanti le operazioni di acquisto/alienazione di titoli obbligazionari e di concessione/riscossione crediti, ridotto dell'importo delle previsioni di bilancio definitive di spesa per incremento di attività finanziaria destinato a confluire nel risultato di amministrazione come quota vincolata.

Anche per il saldo tra le partite finanziarie è determinato il risultato di competenza, l'equilibrio di bilancio e l'equilibrio complessivo.

Nel caso di concessioni di crediti o altri incrementi delle attività finanziarie di importo superiore rispetto alle riduzioni di attività finanziarie esigibili nel medesimo esercizio, il saldo negativo, riferito all'equilibrio complessivo, è finanziato da risorse correnti, mentre l'eventuale saldo positivo delle attività finanziarie, sempre riferito all'equilibrio complessivo, è destinato al rimborso anticipato dei prestiti e al finanziamento degli investimenti.

Infine il prospetto determina il Saldo corrente ai fini della copertura degli investimenti pluriennali, nel rispetto dei principi contabili.

Allegato n.10 – Rendiconto della Gestione		
VERIFICA EQUILIBRI (Anno 2023)		
EQUILIBRIO ECONOMICO-FINANZIARIO		COMPETENZA (ACCERTAMENTI E IMPEGNI IMPUTATI ALL'ESERCIZIO)
A) Fondo pluriennale vincolato per spesa correnti iscritto in entrate	(+)	0,00
AA) Recupero disavanzo di amministrazione esercizio precedente	(-)	19.912,56
Q1) Fondo pluriennale vincolato per spese titolo 2.04 Altri trasferimenti in conto capitale iscritto in entrata	(+)	0,00
B) Entrate Titoli 1.00 - 2.00 - 3.00	(+)	2.396.400,92
<i>di cui per estinzione anticipata di prestiti</i>		0,00
C) Entrate Titolo 4.02.06 – Contributi agli investimenti direttamente destinati al rimborso dei prestiti da amministrazioni pubbliche	(+)	0,00
D) Spese Titolo 1.00 – Spese correnti	(-)	1.801.108,96
<i>di cui spese correnti non ricorrenti finanziate con utilizzo del risultato di amministrazione</i>		0,00
D1) Fondo pluriennale vincolato di parte corrente (di spesa)	(-)	184.515,00
E) Spese Titolo 2.04 – Altri trasferimenti in conto capitale	(-)	0,00
E1) Fondo pluriennale vincolato di spesa - titolo 2.04 Altri trasferimenti in conto capitale	(-)	0,00
F1) Spese Titolo 4.00- Quote di capitale amm.to dei mutui e prestiti obbligazionari	(-)	194.080,59
<i>di cui per estinzione anticipata di prestiti</i>		0,00
F2) Fondo anticipazione di liquidità	(-)	0,00
<b>G) Somma finale (G=A-AA+Q1+B+C-D-D1-D2-E-E1-F1-F2)</b>		<b>196.783,81</b>
<b>ALTRE POSTE DIFFERENZIALI, PER ECCEZIONI PREVISTE DA NORME DI LEGGE E DAI PRINCIPI CONTABILI, CHE HANNO EFFETTO SULL'EQUILIBRIO EX ARTICOLO 162, COMMA 6, DEL TESTO UNICO DELLE LEGGI SULL'ORDINAMENTO DELI ENTI LOCALI</b>		
H) Utilizzo avanzo di amministrazione per spese correnti e per rimborso prestiti	(+)	439.938,87
<i>di cui per estinzione anticipata di prestiti</i>		0,00
I) Entrate di parte capitale destinate a spese correnti in base a specifiche disposizioni di legge o dei principi contabili	(+)	0,00
<i>di cui per estinzione anticipata di prestiti</i>		0,00
L) Entrate di parte corrente destinate a spese di investimento in base a specifiche disposizioni di legge o dei principi contabili	(-)	0,00

Relazione Conto Consuntivo 2023

M) Entrate da accensione di prestiti destinate a estinzione anticipata dei prestiti	(+)	0,00
<b>O1) RISULTATO DI COMPETENZA DI PARTE CORRENTE (O1=G+H+I+L+M)</b>		<b>636.722,68</b>
- Risorse accantonate di parte corrente stanziati nel bilancio dell'Esercizio 2023	(-)	0,00
- Risorse vincolate di parte corrente nel bilancio	(-)	0,00
<b>O2) EQUILIBRIO DI BILANCIO DI PARTE CORRENTE</b>		<b>636.722,68</b>
- Variazione accantonamenti di parte corrente effettuata in sede di rendiconto '(+/-)	(-)	83.385,65
<b>O3) EQUILIBRIO COMPLESSIVO DI PARTE CORRENTE</b>		<b>553.337,03</b>
P) Utilizzo avanzo di amministrazione per spese di investimento	(+)	0,00
Q) Fondo pluriennale vincolato per spese in conto capitale iscritto in entrata	(+)	0,00
Q1) Fondo pluriennale vincolato per spese titolo 2.04 Altri trasferimenti in conto capitale iscritto in entrata	(-)	0,00
J2) Fondo pluriennale vincolato per spese Titolo 3.01 Acquisizioni di attività finanziarie iscritto in entrata	(+)	0,00
R) Entrate Titoli 4.00-5.00-6.00	(+)	5.380.900,19
C) Entrate Titolo 4.02.06-Contributi agli investimenti direttamente destinati al rimborso dei prestiti da amministrazioni pubbliche	(-)	0,00
I) Entrate di parte capitale destinate a spese correnti in base a specifiche disposizioni di legge o dei principi contabili	(-)	0,00
S1) Entrate Titolo 5.02 per Riscossione di crediti di breve termine	(-)	0,00
S2) Entrate Titolo 5.03 per Riscossione di crediti di medio-lungo termine	(-)	0,00
T) Entrate Titolo 5.04 relative a Altre entrate per riduzione di attività finanziarie	(-)	0,00
L) Entrate di parte corrente destinate a spese di investimento in base a specifiche disposizioni di legge o dei principi contabili	(+)	0,00
M) Entrate da accensione di prestiti destinate a estinzione anticipata dei prestiti	(-)	0,00
U) Spese Titolo 2.00-Spese in conto capitale	(-)	2.864.685,42
U1) Fondo pluriennale vincolato per spese in c/capitale (di spesa)	(-)	2.560.484,42
V) Spese Titolo 3.01 per Acquisizione di attività finanziarie	(-)	0,00
Y2) Fondo pluriennale vincolato per spese Titolo 3.01 Acquisizioni di attività finanziarie iscritto in spesa	(-)	0,00
E) Spese Titolo 2.04-Altri trasferimenti in conto capitale	(+)	0,00
E1) Fondo pluriennale vincolato di spesa - titolo 2.04 Altri trasferimenti in conto capitale	(+)	0,00
<b>Z1) RISULTATO DI COMPETENZA IN C/CAPITALE</b> (Z1 = P+Q-Q1+J2+R-C-I-S1-S2-T+L-M-U-U1-U2-V-Y2+E+E1)		<b>-44.269,65</b>
- Risorse accantonate in c/capitale stanziati nel bilancio dell'Esercizio 2023	(-)	0,00
- Risorse vincolate in c/capitale nel bilancio	(-)	0,00
<b>Z2) EQUILIBRIO DI BILANCIO IN C/CAPITALE</b>		<b>-44.269,65</b>
- Variazione accantonamenti in c/capitale effettuata in sede di rendiconto '(+/-)	(-)	0,00
<b>Z3) EQUILIBRIO COMPLESSIVO IN CAPITALE</b>		<b>-44.269,65</b>
J) Utilizzo risultato di amministrazione per l'incremento di attività finanziarie	(+)	0,00
J1) Fondo pluriennale vincolato per incremento di attività finanziarie iscritto in entrata	(+)	0,00
J2) Fondo pluriennale vincolato per spese Titolo 3.01 Acquisizioni di attività finanziarie iscritto in entrata	(-)	0,00
S1) Entrate Titolo 5.02 per Riscossione di crediti di breve termine	(+)	0,00
S2) Entrate Titolo 5.03 per Riscossione di crediti di medio-lungo termine	(+)	0,00
T) Entrate Titolo 5.04 relative a Altre entrate per riduzioni di attività finanziarie	(+)	0,00
X1) Spese Titolo 3.02 per Concessione crediti di breve termine	(-)	0,00
X2) Spese Titolo 3.03 per Concessione crediti di medio-lungo termine	(-)	0,00
Y) Spese Titolo 3.04 per Altre spese per acquisizioni di attività finanziarie	(-)	0,00
Y1) Fondo pluriennale vincolato per incremento di attività finanziarie (di spesa)	(-)	0,00
Y2) Fondo pluriennale vincolato per spese Titolo 3.01 Acquisizioni di attività finanziarie iscritto in spesa	(+)	0,00
<b>W1) RISULTATO DI COMPETENZA (W1 = O1+Z1+J+J1-J2+S1+S2+T-X1-X2-Y-Y1+Y2)</b>		<b>592.453,03</b>
- Risorse accantonate stanziati nel bilancio dell'Esercizio 2023		0,00
- Risorse vincolate nel bilancio		0,00
<b>W2) EQUILIBRIO DI BILANCIO</b>		<b>592.453,03</b>
- Variazione accantonamenti effettuata in sede di rendiconto '(+/-)		83.385,65
<b>W3) EQUILIBRIO COMPLESSIVO</b>		<b>509.067,38</b>

## Relazione Conto Consuntivo 2023

Saldo corrente ai fini della copertura degli investimenti pluriennali:

O1) Risultato di competenza di parte corrente		636.722,68
Utilizzo risultato di amministrazione destinato al finanziamento di spese correnti ricorrenti e al rimborso di prestiti al netto del fondo anticipazione di liquidità	(-)	439.938,87
Entrate non ricorrenti che non hanno dato copertura a impegni	(-)	0,00
- Risorse accantonate di parte corrente stanziato nel bilancio dell'Esercizio 2023	(-)	0,00
- Variazione accantonamenti di parte corrente effettuata in sede di rendiconto '(+/-)	(-)	83.385,65
- Risorse vincolate di parte corrente nel bilancio	(-)	0,00
Equilibrio di parte corrente ai fini della copertura degli investimenti plurienn.		113.398,16

### Analisi indebitamento

Il Comune di Limina rispetta i limiti previsti dall'art.204, comma 1. del D.Lgs. 267/2000, così come modificato dall'art. 1, comma 735 della Legge n. 147/13, in base al quale l'importo complessivo dei relativi interessi, sommato a quello dei mutui precedentemente contratti non supera il 10% delle entrate relative ai primi tre titoli della parte entrata del rendiconto, come risulta dalla sottostante tabella che evidenzia l'andamento dell'incidenza percentuale nell'ultimo triennio:

2021	2022	2023
2,65%	3,02%	2,6%

Gli oneri finanziari per ammortamento prestiti (escluse le operazioni finanziarie derivate) e il rimborso degli stessi in conto capitale hanno registrato la seguente evoluzione:

	2021	2022	2023
Oneri finanziari	37.801,31	37.949,56	34.026,58
Quota capitale	164.259,19	120.630,29	147.574,69
Totale fine anno	202.060,50	158.579,85	181.601,27

### Analisi Servizi per conto di terzi

Si riepiloga il pareggio della situazione delle entrate e delle spese per conto di terzi e partite di giro.

#### Entrate Titolo 9

	Previsioni definitive	Accertamenti	Minori o maggiori entrate
Tipologia 100: Entrate per partite di giro	2.311.000,00	652.412,38	1.658.587,62
Tipologia 200: Entrate per conto terzi	208.000,00	20.291,46	187.708,54
Totale	2.519.000,00	672.703,84	1.846.296,16

#### Spese Titolo 7

	Previsioni definitive	Impegni	Minori spese
Spese per conto terzi e partite di giro	2.519.000,00	672.703,84	1.846.296,16
Totale	2.519.000,00	672.703,84	1.846.296,16

### Quadro riassuntivo della gestione di competenza

Risultato della gestione corrente	595.291,96
-----------------------------------	------------

Relazione Conto Consuntivo 2023

(Entrata Tit. 1,2,3 – Spesa Tit. 1)	
Risultato della gestione investimenti	2.041.214,77
(Entrata Tit. 4 – Spesa Tit. 2)	
Risultato della gestione di movimento di fondi	280.919,41
(Entrata Tit. 5,6,7 – Spesa Tit. 3,4,5)	
Risultato della gestione conto terzi	0,00
(Entrata Tit. 9 – Spesa Tit. 7)	
<b>Risultato della gestione di competenza</b>	<b>2.917.426,14</b>

**Determinazione FCDE al 31.12.2023 per vincolo su quota Avanzo di Amministrazione**

Si da atto che il FCDE al 31.12.2023 risulta composto, nel dettaglio, come da seguente prospetto:

Allegato C) – Fondo crediti di dubbia esigibilità							
COMPOSIZIONE DELL'ACCANTONAMENTO AL FONDO CREDITI DI DUBBIA ESIGIBILITA' E AL FONDO SVALUTAZIONE CREDITI							
(Anno 2023)							
TIPOLOGIA	DENOMINAZIONE	RESIDUI ATTIVI FORMATISI NELL'ESERCIZIO CUI SI RIFERISCE IL RENDICONTO (a)	RESIDUI ATTIVI DEGLI ESERCIZI PRECEDENTI (b)	TOTALE RESIDUI ATTIVI (c) = (a) + (b)	IMPORTO MINIMO DEL FONDO (d)	FONDO CREDITI DI DUBBIA ESIGIBILITA' (e)	% di accantonamento al fondo crediti di dubbia esigibilità (f) = (e) / (c)
	<b>ENTRATE CORRENTI DI NATURA TRIBUTARIA, CONTRIBUTIVA E PEREQUATIVA</b>						
1010100	Tipologia 101: Imposte, tasse e proventi assimilati	126.733,02	576.831,75	703.564,77			
	di cui accertati per cassa sulla base del principio contabile 3.7	0,00	0,00	0,00			
	Tipologia 101 : Imposte, tasse e proventi assimilati non accertati per cassa	126.733,02	576.831,75	703.564,77	626.899,09	626.899,09	89,10 %
1010200	Tipologia 102: Tributi destinati al finanziamento della sanità (solo per le Regioni)						
	di cui accertati per cassa sulla base del principio contabile 3.7						
	Tipologia 102: Tributi destinati al finanziamento della sanità non accertati per cassa						
1010300	Tipologia 103: Tributi devoluti e regolati alle autonomie speciali (solo per le Regioni)						
	di cui accertati per cassa sulla base del principio contabile 3.7						
	Tipologia 103: Tributi devoluti e regolati alle autonomie speciali non accertati per cassa						
1010400	Tipologia 104: Compartecipazioni di tributi	0,00	0,00	0,00	0,00	0,00	0,00 %
1030100	Tipologia 301: Fondi perequativi da Amministrazioni Centrali	0,00	0,00	0,00	0,00	0,00	0,00 %
1030200	Tipologia 302: Fondi perequativi dalla Regione o Provincia autonoma (solo per gli Enti locali)	0,00	0,00	0,00	0,00	0,00	0,00 %
1000000	<b>TOTALE TITOLO 1</b>	<b>126.733,02</b>	<b>576.831,75</b>	<b>703.564,77</b>	<b>626.899,09</b>	<b>626.899,09</b>	<b>89,10 %</b>
	<b>TRASFERIMENTI CORRENTI</b>						
2010100	Tipologia 101: Trasferimenti correnti da Amministrazioni pubbliche	531.321,93	46.531,50	577.853,43	0,00	0,00	0,00 %
2010200	Tipologia 102: Trasferimenti correnti da Famiglie	0,00	0,00	0,00	0,00	0,00	0,00 %
2010300	Tipologia 103: Trasferimenti correnti da Imprese	0,00	0,00	0,00	0,00	0,00	0,00 %
2010400	Tipologia 104: Trasferimenti correnti da Istituzioni Sociali Private	0,00	0,00	0,00	0,00	0,00	0,00 %
2010500	Tipologia 105: Trasferimenti correnti dall'Unione Europea e dal Resto del Mondo	191.946,00	10.530,00	202.476,00			
	Trasferimenti correnti dall'Unione Europea	191.946,00	10.530,00	202.476,00			
	Trasferimenti correnti dal Resto dei Mondo	0,00	0,00	0,00	0,00	0,00	0,00 %
2000000	<b>TOTALE TITOLO 2</b>	<b>723.267,93</b>	<b>57.061,50</b>	<b>780.329,43</b>	<b>0,00</b>	<b>0,00</b>	<b>0,00 %</b>

Relazione Conto Consuntivo 2023

	<b>ENTRATE EXTRA TRIBUTARIE</b>						
3010000	Tipologia 100: Vendita di beni e servizi e proventi derivanti dalla gestione dei beni	136.060,75	502.342,66	638.403,41	565.346,70	565.346,70	88,56 %
3020000	Tipologia 200: Proventi derivanti dall'attività di controllo e repressione delle irregolarità e degli illeciti	0,00	0,00	0,00	0,00	0,00	0,00 %
3030000	Tipologia 300: Interessi attivi	0,00	0,00	0,00	0,00	0,00	0,00 %
3040000	Tipologia 400: Altre entrate da redditi da capitale	0,00	0,00	0,00	0,00	0,00	0,00 %
3050000	Tipologia 500: Rimborsi e altre entrate correnti	0,00	0,00	0,00	0,00	0,00	0,00 %
3000000	<b>TOTALE TITOLO 3</b>	<b>136.060,75</b>	<b>502.342,66</b>	<b>638.403,41</b>	<b>565.346,70</b>	<b>565.346,70</b>	<b>88,56 %</b>
	<b>ENTRATE IN CONTO CAPITALE</b>						
4010000	Tipologia 100: Tributi in conto capitale	0,00	0,00	0,00	0,00	0,00	0,00 %
4020000	Tipologia 200: Contributi agli investimenti	2.259.094,32	1.238.182,81	3.497.277,13			
	Contributi agli investimenti da amministrazioni pubbliche	2.044.559,36	1.238.182,81	3.282.742,17			
	Contributi agli investimenti da UE	214.534,96	0,00	214.534,96			
	Tipologia 200: Contributi agli investimenti al netto dei contributi da PA e da UE	0,00	0,00	0,00	0,00	0,00	0,00 %
4030000	Tipologia 300: Altri trasferimenti in conto capitale	756.664,70	167.204,41	923.869,11			
	Altri trasferimenti in conto capitale da amministrazioni pubbliche	100.000,00	66.161,41	166.161,41			
	Altri trasferimenti in conto capitale da UE	656.664,70	101.043,00	757.707,70			
	Tipologia 300: Altri trasferimenti in conto capitale al netto dei trasferimenti da PA e da UE	0,00	0,00	0,00	0,00	0,00	0,00 %
4040000	Tipologia 4000: Entrate da alienazione di beni materiali e immateriali	0,00	51.589,60	51.589,60	0,00	0,00	0,00 %
4050000	Tipologia 500: Altre entrate in conto capitale	795.000,00	50.905,39	845.905,39	0,00	0,00	0,00 %
4000000	<b>TOTALE TITOLO 4</b>	<b>3.810.759,02</b>	<b>1.507.882,21</b>	<b>5.318.641,23</b>	<b>0,00</b>	<b>0,00</b>	<b>0,00 %</b>
	<b>ENTRATE DA RIDUZIONE DI ATTIVITA' FINANZIARIE</b>						
5010000	Tipologia 100: Alienazione di attività finanziarie	0,00	0,00	0,00	0,00	0,00	0,00 %
5020000	Titolo 200: Riscossione crediti di breve termine	0,00	0,00	0,00	0,00	0,00	0,00 %
5030000	Titolo 300: Riscossione crediti di medio-lungo termine	0,00	0,00	0,00	0,00	0,00	0,00 %
5040000	Tipologia 400: Altre entrate per riduzione di attività finanziarie	0,00	0,00	0,00	0,00	0,00	0,00 %
5000000	<b>TOTALE TITOLO 5</b>	<b>0,00</b>	<b>0,00</b>	<b>0,00</b>	<b>0,00</b>	<b>0,00</b>	<b>0,00 %</b>
	<b>TOTALE GENERALE</b>	<b>4.796.820,72</b>	<b>2.644.118,12</b>	<b>7.440.938,84</b>	<b>1.192.245,79</b>	<b>1.192.245,79</b>	<b>16,02 %</b>
	<b>DI CUI FONDO DI DUBBIA ESIGIBILITA' IN C/CAPITALE</b>	<b>3.810.759,02</b>	<b>1.507.882,21</b>	<b>5.318.641,23</b>	<b>0,00</b>	<b>0,00</b>	<b>0,00 %</b>
	<b>DI CUI FONDO CREDITI DI DUBBIA ESIGIBILITA' DI PARTE CORRENTE (n)</b>	<b>986.061,70</b>	<b>1.136.235,91</b>	<b>2.122.297,61</b>	<b>1.192.245,79</b>	<b>1.192.245,79</b>	<b>56,18 %</b>

COMPOSIZIONE FONDO SVALUTAZIONE CREDITI	TOTALE CREDITI	FONDO SVALUTAZIONE CREDITI
	(g)	(h)
RESIDUI ATTIVI NEL CONTO DEL BILANCIO	7.440.938,84	1.192.245,79
	(i)	(l)
CREDITI STRALCIATI DAL CONTO DEL BILANCIO	0,00	0,00
ACCERTAMENTI IMPUTATI AGLI ESERCIZI SUCCESSIVI A QUELLO CUI IL RENDICONTO SI RIFERISCE (m)	0,00	0,00
<b>TOTALE</b>	<b>7.440.938,84</b>	<b>1.192.245,79</b>

Relazione Conto Consuntivo 2023

**c) PRINCIPALI VARIAZIONI ALLE PREVISIONI FINANZIARIE INTERVENUTE IN CORSO D'ANNO**

**Variazioni di bilancio eseguite**

Nel corso dell'esercizio 2023, successivamente all'approvazione definitiva del Bilancio di Previsione sono state apportate al bilancio 2023 alcune variazioni adottate sia con provvedimenti di giunta che di consiglio, divenuti esecutivi ai sensi di legge, sia con provvedimenti dirigenziali come previsto dal D.Lgs. 118/2011.

Si dà atto di aver proceduto alle seguenti variazioni di Bilancio nel corso del 2023:

Variazioni di competenza della Giunta Comunale:

Org.	Numero	Data	Oggetto
GC	61	27/03/2023	VARIAZIONE DI BILANCIO AI SENSI DELL'ART. 175 TUEL CO 4 E 5
GC	62	14/04/2023	VARIAZIONE DI URGENZA
GC	185	06/10/2023	VARIAZIONE DI BILANCIO
GC	200	03/11/2023	variazione
GC	1000	30/05/2024	Variazione di Bilancio per Somme Esigibili

Variazioni di bilancio di competenza del Consiglio Comunale, adottate dal Consiglio Comunale o dalla Giunta Comunale d'urgenza e successivamente ratificate entro i 60gg:

Org.	Numero	Data	Oggetto
CC	25	22/09/2023	APPLICAZIONE DEL DISAVAZO CONTO DEL BILANCIO 2022 E VARIAZIONE DI BILANCIO.
CC	30	31/10/2023	VARIAZIONE DI BILANCIO

Sono state adottate con determina dirigenziale alcune variazioni di bilancio ai sensi art.175 comma 5-quater e precisamente le seguenti:

Org.	Numero	Data	Oggetto
02	1000	31/12/2023	Variazione di Cassa ai fini del D.Lgs. 118/2011

Sulle variazioni di bilancio di Giunta o di Consiglio è stato acquisito il parere del revisore dei Conti, agli atti nel registro dei verbali del Revisore dei conti.

Nel Corso del 2023 sono stati effettuati i seguenti prelievi dal Fondo di Riserva e Fondo di Riserva di Cassa:

Org.	Numero	Data	Oggetto

**d) ELENCO ANALITICO DELLE QUOTE VINCOLATE E ACCANTONATE NEL RISULTATO DI AMMINISTRAZIONE AL 31/12 DELL'ESERCIZIO PRECEDENTE**

Nel dettaglio si rileva che le quote di avanzo vincolato risultanti dall'operazione di riaccertamento ordinario dei residui dell'esercizio precedente, parte competenza e parte residui, risultano le seguenti:

Parte accantonata

- Fondo crediti di dubbia esigibilità al 31/12/2022 € 1.101.652,67
- Fondo anticipazioni liquidità € 397.554,12
- Fondo perdite società partecipate € 0,00

Comune di Limina

Siscom Giove

Relazione Conto Consuntivo 2023

- Fondo contenzioso	€. 3.000,00
- Altri accantonamenti	€. 43.666,00
<i>-di cui Altri accantonamenti</i>	€. 43.666,00
<i>-di cui Fondo di garanzia debiti commerciali</i>	€. 0,00
<i>-di cui Fondo di garanzia debiti commerciali</i>	€. 0,00

Parte vincolata:

- Vincoli derivanti da leggi e dai principi contabili	€. 0,00
- Vincoli derivanti da trasferimenti	€. 0,00
- Vincoli derivanti dalla contrazione di mutui	€. 0,00
- Vincoli formalmente attribuiti dall'Ente	€. 0,00
- Altri vincoli	€. 0,00

Parte destinata agli investimenti:

- Totale parte destinata agli investimenti	€. 0,00
--	---------

Si riportano di seguito i dettagli della composizione delle singole voci dell'avanzo accantonato, vincolato e destinato agli investimenti nel Risultato di Amministrazione al 31/12 dell'Esercizio Precedente

- Accantonati per Anticipazioni di liquidità

Risorse accantonate al 1/1/2022	Risorse accantonate applicate al bilancio dell'esercizio 2022 (con segno -)	Risorse accantonate stanziata nella spesa del bilancio dell'esercizio 2022	Variazione degli accantonamenti che si prevede di effettuare in sede di rendiconto (con segno +/-)	Risorse accantonate nel risultato di amministrazione al 31/12/2022
411.309,06	0,00	0,00	-13.754,94	397.554,12

- Accantonati per Fondo perdite società partecipate

Risorse accantonate al 1/1/2022	Risorse accantonate applicate al bilancio dell'esercizio 2022 (con segno -)	Risorse accantonate stanziata nella spesa del bilancio dell'esercizio 2022	Variazione degli accantonamenti che si prevede di effettuare in sede di rendiconto (con segno +/-)	Risorse accantonate nel risultato di amministrazione al 31/12/2022
0,00	0,00	0,00	0,00	0,00

- Accantonati per Fondo contenzioso

Risorse accantonate al 1/1/2022	Risorse accantonate applicate al bilancio dell'esercizio 2022 (con segno -)	Risorse accantonate stanziata nella spesa del bilancio dell'esercizio 2022	Variazione degli accantonamenti che si prevede di effettuare in sede di rendiconto (con segno +/-)	Risorse accantonate nel risultato di amministrazione al 31/12/2022
3.000,00	0,00	0,00	0,00	3.000,00

- Accantonati per Fondo crediti di dubbia esigibilità

Risorse accantonate al 1/1/2022	Risorse accantonate applicate al bilancio dell'esercizio 2022 (con segno -)	Risorse accantonate stanziata nella spesa del bilancio dell'esercizio 2022	Variazione degli accantonamenti che si prevede di effettuare in sede di rendiconto (con segno +/-)	Risorse accantonate nel risultato di amministrazione al 31/12/2022
1.085.168,28	0,00	0,00	16.484,39	1.101.652,67

Relazione Conto Consuntivo 2023

- Accantonati per Fondo di garanzia debiti commerciali

Risorse accantonate al 1/1/2022	Risorse accantonate applicate al bilancio dell'esercizio 2022 (con segno -)	Risorse accantonate stanziata nella spesa del bilancio dell'esercizio 2022	Variazione degli accantonamenti che si prevede di effettuare in sede di rendiconto (con segno +/-)	Risorse accantonate nel risultato di amministrazione al 31/12/2022
0,00	0,00	0,00	0,00	0,00

- Accantonati per Altri accantonamenti

Risorse accantonate al 1/1/2022	Risorse accantonate applicate al bilancio dell'esercizio 2022 (con segno -)	Risorse accantonate stanziata nella spesa del bilancio dell'esercizio 2022	Variazione degli accantonamenti che si prevede di effettuare in sede di rendiconto (con segno +/-)	Risorse accantonate nel risultato di amministrazione ai 31/12/2022
35.708,89	0,00	0,00	7.957,11	43.666,00

- Vincoli derivanti da leggi e da principi contabili

Risorse vinc. nel risultato di amministrazione al 1/1/2022	Risorse vincolate applicate al bilancio dell'esercizio o 2022	Entrate vincolate accertate nell'esercizio o 2022	Impegni eserc. 2022 finanziati da entrate vincolate accertate nell'esercizio o o da quote vincolate del risultato di amministrazione	Fondo plur. vinc. al 31/12/2022 finanziato da entrate vincolate accertate nell'esercizio o o da quote vincolate del risultato di amministrazione	Cancellazione di residui attivi vincolati o eliminazioni e del vincolo su quote del risultato di amministrazione (+) e cancellazioni e di residui passivi finanziati da risorse vincolate (-) (gestione dei residui):	Cancellazione nell'esercizio o 2022 di impegni finanziati dal fondo pluriennale vincolato dopo l'approvazione del rendiconto dell'esercizio o 2022 non reimpegnati nell'esercizio o 2022	Risorse vincolate nei bilancio al 31/12/2022	Risorse vincolate nel risultato di amministrazione al 31/12/2022
0,00	0,00	0,00	0,00	0,00	0,00	0,00	0,00	0,00

- Vincoli da trasferimenti

Risorse vinc. nel risultato di amministrazione al 1/1/2022	Risorse vincolate applicate al bilancio dell'esercizio o 2022	Entrate vincolate accertate nell'esercizio o 2022	Impegni eserc. 2022 finanziati da entrate vincolate accertate nell'esercizio o o da quote vincolate del risultato di amministrazione	Fondo plur. vinc. al 31/12/2022 finanziato da entrate vincolate accertate nell'esercizio o o da quote vincolate del risultato di amministrazione	Cancellazione di residui attivi vincolati o eliminazioni e del vincolo su quote del risultato di amministrazione (+) e cancellazioni e di residui passivi finanziati da risorse vincolate (-) (gestione dei residui):	Cancellazione nell'esercizio o 2022 di impegni finanziati dal fondo pluriennale vincolato dopo l'approvazione del rendiconto dell'esercizio o 2022 non reimpegnati nell'esercizio o 2022	Risorse vincolate nel bilancio al 31/12/2022	Risorse vincolate nel risultato di amministrazione al 31/12/2022
0,00	0,00	0,00	0,00	0,00	0,00	0,00	0,00	0,00

- Vincoli dalla contrazione di mutui



Relazione Conto Consuntivo 2023

Risorse vinc. nel risultato di amministrazione al 1/1/2022	Risorse vincolate applicate al bilancio dell'esercizio o 2022	Entrate vincolate accertate nell'esercizio o 2022	Impegni exerc. 2022 finanziati da entrate vincolate accertate nell'esercizio o da quote vincolate del risultato di amministrazione	Fondo plur. vinc. al 31/12/2022 finanziato da entrate vincolate accertate nell'esercizio o da quote vincolate del risultato di amministrazione	Cancellazione di residui attivi vincolati o eliminazioni e del vincolo su quote del risultato di amministrazione (+) e cancellazioni e di residui passivi finanziati da risorse vincolate (-) (gestione dei residui):	Cancellazione nell'esercizio o 2022 di impegni finanziati dal fondo pluriennale vincolato dopo l'approvazione del rendiconto dell'esercizio o 2022 non reimpegnati nell'esercizio o 2022	Risorse vincolate nel bilancio al 31/12/2022	Risorse vincolate nel risultato di amministrazione al 31/12/2022
0,00	0,00	0,00	0,00	0,00	0,00	0,00	0,00	0,00

- Vincoli formalmente attribuiti dall'Ente

Risorse vinc. nel risultato di amministrazione al 1/1/2022	Risorse vincolate applicate al bilancio dell'esercizio o 2022	Entrate vincolate accertate nell'esercizio o 2022	Impegni exerc. 2022 finanziati da entrate vincolate accertate nell'esercizio o da quote vincolate del risultato di amministrazione	Fondo plur. vinc. al 31/12/2022 finanziato da entrate vincolate accertate nell'esercizio o da quote vincolate del risultato di amministrazione	Cancellazione di residui attivi vincolati o eliminazioni e del vincolo su quote del risultato di amministrazione (+) e cancellazioni e di residui passivi finanziati da risorse vincolate (-) (gestione dei residui):	Cancellazione nell'esercizio o 2022 di impegni finanziati dal fondo pluriennale vincolato dopo l'approvazione del rendiconto dell'esercizio o 2022 non reimpegnati nell'esercizio o 2022	Risorse vincolate nel bilancio ai 31/12/2022	Risorse vincolate nel risultato di amministrazione al 31/12/2022
0,00	0,00	0,00	0,00	0,00	0,00	0,00	0,00	0,00

- Altri vincoli

Risorse vinc. nel risultato di amministrazione al 1/1/2022	Risorse vincolate applicate al bilancio dell'esercizio o 2022	Entrate vincolate accertate nell'esercizio o 2022	Impegni exerc. 2022 finanziati da entrate vincolate accertate nell'esercizio o da quote vincolate del risultato di amministrazione	Fondo plur. vinc. al 31/12/2022 finanziato da entrate vincolate accertate nell'esercizio o da quote vincolate del risultato di amministrazione	Cancellazione di residui attivi vincolati o eliminazioni e del vincolo su quote del risultato di amministrazione (+) e cancellazioni e di residui passivi finanziati da risorse vincolate (-) (gestione dei residui):	Cancellazione nell'esercizio o 2022 di impegni finanziati dal fondo pluriennale vincolato dopo l'approvazione del rendiconto dell'esercizio o 2022 non reimpegnati nell'esercizio o 2022	Risorse vincolate nel bilancio al 31/12/2022	Risorse vincolate nel risultato di amministrazione al 31/12/2022
0,00	0,00	0,00	0,00	0,00	0,00	0,00	0,00	0,00

- Vincolati destinati agli investimenti

## Relazione Conto Consuntivo 2023

Risorse destinate agli investim. al 1/1/2022	Entrate destinate agli investimenti accertate nell'esercizio 2022	Impegni eserc. 2022 finanziati da entrate destinate accertate nell'esercizio o da quote destinate del risultato di amministrazione	Fondo plurienn. vinc. al 31/12/2022 finanziato da entrate destinate accertate nell'esercizio o da quote destinate del risultato di amministrazione	Cancellazione di residui attivi costituiti da risorse destinate agli investimenti o eliminazione della destinazione su quote del risultato di amministrazione (+) e cancellazione di residui passivi finanziati da risorse destinate agli investimenti (-) (gestione dei residui)	Risorse destinate agli investim. al 31/12/2022
0,00	0,00	0,00	0,00	0,00	0,00

**e) ANALISI GESTIONE RESIDUI E LE RAGIONI DELLA PERSISTENZA DEI RESIDUI CON ANZIANITA' SUPERIORE A CINQUE ANNI DI MAGGIORE CONSISTENZA, NONCHE' SULLA FONDATEZZA DEGLI STESSI**

### Analisi gestione residui

Si riepiloga l'analisi della gestione dei residui al 31/12/2023 nella tabella riportata di seguito:

Residui	Esercizi precedenti	2019	2020	2021	2022	2023	TOTALE
Titolo I - Entrate correnti di natura tributaria, contributiva e perequativa	230.176,79	84.439,77	103.413,98	48.123,82	110.677,39	126.733,02	703.564,77
Titolo II - Trasn. correnti	0,00	46.531,50	0,00	0,00	10.530,00	723.267,93	780.329,43
Titolo III - Ent Extratrib.	157.374,53	89.949,46	69.373,30	58.317,50	127.327,87	136.060,75	638.403,41
Titolo IV - Entrate in conto capitale	53.837,51	444.097,34	276.913,95	79.301,50	653.731,91	3.810.759,02	5.318.641,23
Titolo V - Entrate da riduzione di attività finanziarie	0,00	0,00	0,00	0,00	0,00	0,00	0,00
Titolo VI - Accensione prestiti	147.606,96	0,00	442.887,73	316.028,34	0,00	75.000,00	981.523,03
Titolo VII - Anticip. da istituto tesoriere/cassiere	0,00	0,00	0,00	0,00	0,00	0,00	0,00
Titolo IX - Ent. per conto terzi e partite di giro	71.861,40	0,00	0,00	1.225,99	0,00	16.135,00	89.222,39
<b>Totale Residui Attivi</b>	<b>660.857,19</b>	<b>665.018,07</b>	<b>892.588,96</b>	<b>502.997,15</b>	<b>902.267,17</b>	<b>4.887.955,72</b>	<b>8.511.684,26</b>
Titolo I - Spese correnti	73.380,80	33.415,47	29.668,49	87.161,96	145.038,87	550.688,25	919.353,84
Titolo II - Spese in conto capitale	64.886,08	410.680,21	422.546,65	216.702,88	517.005,09	1.749.321,01	3.381.141,92
Titolo III - Spese per incremento attività fin.	0,00	0,00	0,00	0,00	0,00	0,00	0,00
Titolo IV - Rimborso Prestiti	0,00	0,00	0,00	0,00	0,00	2.150,16	2.150,16
Titolo V - Chiusura Anticipazioni ricevute da istituto tesoriere/cassiere	0,00	0,00	0,00	0,00	0,00	0,00	0,00

Relazione Conto Consuntivo 2023

Titolo VII - Usc. per conto terzi e partite giro	79.684,24	0,00	0,00	0,00	7.554,71	82.118,56	169.357,51
Totale Residui Passivi	217.951,12	444.095,68	452.215,14	303.864,84	669.598,67	2.384.277,98	4.472.003,43

Ragioni di persistenza di residui con anzianità superiore a cinque anni e di maggiore consistenza, nonché sulla fondatezza degli stessi

**Analisi gestione di cassa**

Un discorso ulteriore deve essere effettuato analizzando la gestione di cassa che, per effetto:

- della reintroduzione delle previsioni di cassa nel bilancio, operata dal nuovo ordinamento finanziario armonizzato;
- della formulazione dell'art. 162, comma 6, TUEL secondo cui "Il bilancio di previsione è deliberato ... garantendo un fondo di cassa finale non negativo";
- del permanere della stringente disciplina della Tesoreria;
- del rispetto dei tempi medi di pagamento;

ha ormai assunto una rilevanza strategica sia per l'amministrazione dell'ente che per i controlli sullo stesso.

I valori risultanti dal conto del bilancio sono allineati con il conto del tesoriere rimesso nei termini di legge e debitamente parificato da questa amministrazione.

DESCRIZIONE	CONTO		TOTALE
	RESIDUI	COMPETENZA	
FONDO DI CASSA al 1 GENNAIO 2023	-	-	169.407,15
RISCOSSIONI (-)	667.476,39	4.250.151,43	4.917.627,82
PAGAMENTI (+)	970.014,83	3.836.403,03	4.806.417,86
	DIFFERENZA		280.617,11
RISCOSSIONI DA REGOLARIZZARE CON REVERSALI (+)			0,00
PAGAMENTI DA REGOLARIZZARE CON MANDATI (-)			0,00
PAGAMENTI PER AZIONI ESECUTIVE (-)			0,00
	FONDO DI CASSA AL 31 DICEMBRE 2023		280.617,11

Situazione vincoli di cassa al 31 Dicembre 2023 di cui all'art. 209, comma 3, del DLgs 267/2000

FONDO DI CASSA AL 31 DICEMBRE 2023	280.617,11
di cui QUOTA VINCOLATA DEL FONDO DI CASSA AL 31 DICEMBRE 2023 (a)	0,00
QUOTA VINCOLATA UTILIZZATA PER LE SPESE CORRENTI NON INTEGRATA AL 31 DICEMBRE 2023 (b)	0,00
TOTALE QUOTA VINCOLATA AL 31 DICEMBRE 2023 (a) + (b)	0,00

**ELLENCO DELLE MOVIMENTAZIONI EFFETTUATE NEL CORSO DELL'ESERCIZIO SUL CAPITOLI ENTRATE E DI SPESA RIGUARDANTI L'ANTICIPAZIONE**

**Ricorso ad anticipazione di Tesoreria**

Nel corso del 2023 il Comune di Limina non ha fatto ricorso ad anticipazione di Tesoreria nonostante la procedura sia stata attivata con il Tesoriere e fosse consentita per un importo max di €. 546.303,86 €, nei limiti dei 5/12 1.311.129,27 delle entrate accertate nel penultimo anno

## Relazione Conto Consuntivo 2023

precedente, afferenti i primi tre titoli di entrata di Bilancio, ai sensi dell'art 1, comma 738 della Legge 208/2019.

Il Comune di Limina non ha avuto altresì necessità, pertanto, di ricorrere ai maggiori spazi di anticipazione concessi dalla normativa in corso d'esercizio né di fare ricorso ad anticipazione a mezzo Cassa DD.PP.

I depositi sul conto di Tesoreria non hanno fatto maturare, comunque, interessi attivi annui essendo i conti gestiti in Tesoreria Unica presso la Banca d'Italia.

### **g) ELENCAZIONE DEI DIRITTI REALI DI GODIMENTO**

Non risultano diritti reali di godimento a favore del Comune di Limina.

### **h-1) ELENCO DEI PROPRI ENTI ED ORGANISMI STRUMENTALI ED ELENCO DELLE PARTECIPAZIONI POSSEDUTE CON L'INDICAZIONE DELLA RELATIVA QUOTA PERCENTUALE**

Il Comune di Limina ha le seguenti partecipazioni in enti o organismi che costituiscono il gruppo Amministrazione Pubblica, la cui ricognizione è stata effettuata con delibera di C.C. n. 38 del 22.12.2023

- C.F. 04477030870 SVILUPPO TAORMINA ETNA SRL IN LIQUIDAZIONE ; - La dismissione è stata avviata in quanto già in liquidazione.
- C.F. 0306383834 PELORITANI SPA IN LIQUIDAZIONE La dismissione è stata avviata in quanto già in liquidazione.
- C. F. 03281470835 SRR MESSINA AREA METROPOLITANA SOCIETA' CONSORTILE S.P.A. – da mantenere partecipazione obbligatoria per l'Ente.
- C. F 03063820835 TAORMINA- PELORITANI TERRE DEI MITI E DELLA BELLEZZA SCRAL da mantere perché trattasi di partecipazione obbligatoria e di svolgimento di servizio di interesse generale per l'Ente;
- C. F 03179380831 DISTRETTO TAORMINA ETNA SCARL - da mantere perché trattasi di partecipazione obbligatoria e di svolgimento di servizio di interesse generale.

### **ONERI PER STRUMENTI FINANZIARI**

Si dà atto che il Comune di Limina non ha in essere strumenti finanziari di alcun tipo per cui nel rendiconto 2023 non sono presenti oneri o impegni relativi a strumenti finanziari derivati o a contratti di finanziamento che includono una componente derivata.

### **ELENCO DESCRITTIVO BENI PATRIMONIO IMMOBILIARE**

Si dà atto che l'elenco dei beni costituenti il Patrimonio immobiliare del Comune di Limina è contenuto nell'inventario dei beni Comunali, gestito con sistema informatico integrato al sistema di gestione della Comune di Limina

Siscom Giove

Relazione Conto Consuntivo 2023

contabilità finanziaria e aggiornato in tempo reale con le movimentazioni finanziarie che i beni subiscono (acquisto, alienazioni, cambio valore dei beni).

Aggiornamento inventario Delibera di G.M. n. 125 del 19/07/2024.



Comune di Limina

Allegato a) Risultato di amministrazione

PROSPETTO DIMOSTRATIVO DEL RISULTATO DI AMMINISTRAZIONE (Anno 2023)

		GESTIONE		
		RESIDUI	COMPETENZA	TOTALE
Fondo cassa al 1° gennaio 2023				159.407,15
RISCOSSIONI	(+)	667.476,39	4.250.151,43	4.917.627,82
PAGAMENTI	(-)	970.014,83	3.836.403,03	4.806.417,86
SALDO DI CASSA AL 31 DICEMBRE 2023	(=)			280.617,11
PAGAMENTI per azioni esecutive non regolarizzate al 31 dicembre 2023	(-)			0,00
FONDO DI CASSA AL 31 DICEMBRE 2023	(=)			280.617,11
RESIDUI ATTIVI	(+)	3.623.728,54	4.887.955,72	8.511.684,26
<i>di cui residui attivi incassati alla data del 31/12 in conti postali e bancari in attesa del riversamento nel conto di tesoreria principale</i>				0,00
<i>di cui derivanti da accertamenti di tributi effettuati sulla base della stima del dipartimento delle finanze</i>				0,00
RESIDUI PASSIVI	(-)	2.087.725,45	2.384.277,98	4.472.003,43
FONDO PLURIENNALE VINCOLATO PER SPESE CORRENTI	(-)			184.515,00
FONDO PLURIENNALE VINCOLATO PER SPESE IN CONTO CAPITALE	(-)			2.560.484,42
FONDO PLURIENNALE VINCOLATO PER INCREMENTO DI ATTIVITA' FINANZIARIE	(-)			0,00
RISULTATO DI AMMINISTRAZIONE AL 31 DICEMBRE 2023 (A)	(=)			1.575.298,52

Composizione del risultato di amministrazione al 31 dicembre 2023 :

Parte accantonata		
Fondo crediti di dubbia esigibilità al 31/12/2023		1.192.245,79
Accantonamento residui perenti al 31/12/2023 (solo per le regioni)		0,00
Fondo anticipazioni liquidità		383.799,18
Fondo perdite società partecipate		0,00
Fondo contenzioso		3.000,00
Altri accantonamenti		50.213,47
<b>Totale parte accantonata (B)</b>		<b>1.629.258,44</b>
Parte vincolata		
Vincoli derivanti da leggi e dai principi contabili		0,00
Vincoli derivanti da trasferimenti		0,00
Vincoli derivanti dalla contrazione di mutui		0,00
Vincoli formalmente attribuiti dall'ente		0,00
Altri vincoli		0,00
<b>Totale parte vincolata (C)</b>		<b>0,00</b>
Parte destinata agli investimenti		
<b>Totale parte destinata agli investimenti (D)</b>		<b>0,00</b>
<b>Totale parte disponibile (E=A-B-C-D)</b>		<b>37.959,07</b>
F) di cui di avanzo da debito autorizzato e non contratto		0,00
Se E è negativo, tale importo è iscritto tra le spese del bilancio di previsione come avanzo da ripianare		







## PROSPETTO DELLE ENTRATE DI BILANCIO PER TITOLI, TIPOLOGIE E CATEGORIE (Anno 2023)

Allegato d) al Rendiconto - Entrate per categorie

TITOLO TIPOLOGIA CATEGORIA	DENOMINAZIONE	ACCERTAMENTI	di cui entrate accertate non ricorrenti	RISCOSSIONI IN C/CORRISPONDENZA	RISCOSSIONI IN C/RESIDUI
	<b>ENTRATE CORRENTI DI NATURA TRIBUTARIA, CONTRIBUTIVA E PEREQUATIVA</b>				
1010100	Tipologia 101: Imposte tasse e proventi assimilati				
1010106	Imposta municipale propria	0,00	0,00	0,00	0,00
1010108	Imposta comunale sugli immobili (ICI)	63.312,01	0,00	43.312,01	7.995,04
1010116	Addizionale comunale IRPEF	21.720,57	0,00	21.720,57	716,20
1010139	Imposta sulle assicurazioni RC auto	0,00	0,00	0,00	0,00
1010140	Imposta di iscrizione al pubblico registro automobilistico (PRA)	0,00	0,00	0,00	0,00
1010141	Imposta di soggiorno	0,00	0,00	0,00	0,00
1010149	Tasse sulle concessioni comunali	0,00	0,00	0,00	0,00
1010150	Tassa di circolazione dei veicoli a motore (tassa automobilistica)	0,00	0,00	0,00	0,00
1010151	Tassa smaltimento rifiuti solidi urbani	0,00	0,00	0,00	0,00
1010152	Tassa occupazione spazi e aree pubbliche	1.252,00	0,00	933,00	164,00
1010153	Imposta comunale sulla pubblicità e diritto sulle pubbliche affissioni	0,00	0,00	0,00	0,00
1010154	Imposta municipale secondaria	0,00	0,00	0,00	0,00
1010160	Tributo per l'esercizio delle funzioni di tutela, protezione e igiene dell'ambiente	0,00	0,00	0,00	0,00
1010161	Tributo comunale sui rifiuti e sui servizi	106.578,00	0,00	163,98	15.035,47
1010164	Diritti mattatoi	0,00	0,00	0,00	0,00
1010165	Diritti degli Enti provinciali turismo	0,00	0,00	0,00	0,00
1010168	Addizionale regionale sui canoni per le utenze di acque pubbliche	0,00	0,00	0,00	0,00
1010170	Proventi dei Casinò	0,00	0,00	0,00	0,00
1010176	Tributo per i servizi indivisibili (TASI)	0,00	0,00	0,00	0,00
1010193	Altre ritenute n.a.c.	0,00	0,00	0,00	0,00
1010196	Altre entrate su lotto, lotterie e altre attività di gioco n.a.c.	0,00	0,00	0,00	0,00
1010197	Altre accise n.a.c.	0,00	0,00	0,00	0,00
1010198	Altre imposte sostitutive n.a.c.	0,00	0,00	0,00	0,00
1010199	Altre imposte, tasse e proventi assimilati n.a.c.	0,00	0,00	0,00	0,00
1010100	<b>Totale Tipologia 101: Imposte tasse e proventi assimilati</b>	<b>192.862,58</b>	<b>0,00</b>	<b>66.129,56</b>	<b>23.910,71</b>
1010400	Tipologia 104: Compartecipazioni di tributi				
1010405	Compartecipazione IVA ai Comuni	0,00	0,00	0,00	0,00
1010406	Compartecipazione IRPEF ai Comuni	0,00	0,00	0,00	0,00
1010407	Compartecipazione IRPEF alle Province	0,00	0,00	0,00	0,00
1010408	Tributo provinciale deposito in discarica dei rifiuti solidi	0,00	0,00	0,00	0,00
1010498	Altre compartecipazioni alle province	0,00	0,00	0,00	0,00
1010499	Altre compartecipazioni ai comuni	0,00	0,00	0,00	0,00
1010400	<b>Totale Tipologia 104: Compartecipazioni di tributi</b>	<b>0,00</b>	<b>0,00</b>	<b>0,00</b>	<b>0,00</b>
1030100	Tipologia 301: Fondi perequativi da Amministrazioni Centrali				
1030101	Fondi perequativi dallo Stato	0,00	0,00	0,00	0,00
1030100	<b>Totale Tipologia 301: Fondi perequativi da Amministrazioni Centrali</b>	<b>0,00</b>	<b>0,00</b>	<b>0,00</b>	<b>0,00</b>
1030200	Tipologia 302: Fondi perequativi dalla Regione o Provincia autonoma				
1030201	Fondi perequativi dalla Regione o Provincia autonoma	0,00	0,00	0,00	0,00
1030200	<b>Totale Tipologia 302: Fondi perequativi dalla Regione o Provincia autonoma</b>	<b>0,00</b>	<b>0,00</b>	<b>0,00</b>	<b>0,00</b>



## PROSPETTO DELLE ENTRATE DI BILANCIO PER TITOLI, TIPOLOGIE E CATEGORIE (Anno 2023)

Allegato d) al Rendiconto - Entrate per categorie

TITOLO TIPOLOGIA CATEGORIA	DENOMINAZIONE	ACCERTAMENTI	di cui entrate accertate non ricorrenti	RISCOSSIONI IN C/COMPETENZA	RISCOSSIONI IN C/RESIDUI
	<b>TRASFERIMENTI CORRENTI</b>				
2010100	Tipologia 101: Trasferimenti correnti da Amministrazioni pubbliche				
2010101	Trasferimenti correnti da Amministrazioni Centrali	1.304.804,88	984.565,00	910.236,32	30.291,99
2010102	Trasferimenti correnti da Amministrazioni Locali	517.149,28	0,00	387.395,91	100.230,26
2010103	Trasferimenti correnti da Enti di Previdenza	0,00	0,00	0,00	0,00
2010104	Trasferimenti correnti da organismi interni e/o unità locali della amministrazione	27.958,64	0,00	20.958,64	0,00
2010100	<b>Totale Tipologia 101: Trasferimenti correnti da Amministrazioni pubbliche</b>	<b>1.849.912,80</b>	<b>984.565,00</b>	<b>1.318.590,87</b>	<b>130.522,25</b>
2010200	Tipologia 102: Trasferimenti correnti da Famiglie				
2010201	Trasferimenti correnti da Famiglie	0,00	0,00	0,00	0,00
2010200	<b>Totale Tipologia 102: Trasferimenti correnti da Famiglie</b>	<b>0,00</b>	<b>0,00</b>	<b>0,00</b>	<b>0,00</b>
2010300	Tipologia 103: Trasferimenti correnti da Imprese				
2010301	Sponsorizzazioni da imprese	0,00	0,00	0,00	0,00
2010302	Altri trasferimenti correnti da imprese	0,00	0,00	0,00	0,00
2010300	<b>Totale Tipologia 103: Trasferimenti correnti da Imprese</b>	<b>0,00</b>	<b>0,00</b>	<b>0,00</b>	<b>0,00</b>
2010400	Tipologia 104: Trasferimenti correnti da Istituzioni Sociali Private				
2010401	Trasferimenti correnti da Istituzioni Sociali Private	0,00	0,00	0,00	0,00
2010400	<b>Totale Tipologia 104: Trasferimenti correnti da Istituzioni Sociali Private</b>	<b>0,00</b>	<b>0,00</b>	<b>0,00</b>	<b>0,00</b>
2010500	Tipologia 105: Trasferimenti correnti dall'Unione Europea e dal Resto del Mondo				
2010501	Trasferimenti correnti dall'Unione Europea	191.946,00	191.946,00	0,00	17.440,00
2010502	Trasferimenti correnti dal Resto del Mondo	0,00	0,00	0,00	0,00
2010500	<b>Totale Tipologia 105: Trasferimenti correnti dall'Unione Europea e dal Resto del Mondo</b>	<b>191.946,00</b>	<b>191.946,00</b>	<b>0,00</b>	<b>17.440,00</b>
2000000	<b>TOTALE TITOLO 2</b>	<b>2.041.858,80</b>	<b>1.176.511,00</b>	<b>1.318.590,87</b>	<b>147.962,25</b>

## PROSPETTO DELLE ENTRATE DI BILANCIO PER TITOLI, TIPOLOGIE E CATEGORIE (Anno 2023)

Allegato d) al Rendiconto - Entrate per categorie

TITOLO TIPOLOGIA CATEGORIA	DENOMINAZIONE	ACCERTAMENTI	di cui entrate accertate non ricorrenti	RISCOSSIONI IN C/COMPETENZA	RISCOSSIONI IN C/RESIDUI
	<b>ENTRATE EXTRATRIBUTARIE</b>				
3010000	Tipologia 100: Vendita di beni e servizi e proventi derivanti dalla gestione dei beni				
3010100	Vendita di beni	0,00	0,00	0,00	0,00
3010200	Entrate dalla vendita e dall'erogazione di servizi	126.482,79	0,00	15.797,56	57.942,37
3010300	Proventi derivanti dalla gestione dei beni	28.000,00	0,00	2.624,48	19.665,87
3010000	<b>Totale Tipologia 100: Vendita di beni e servizi e proventi derivanti dalla gestione dei beni</b>	<b>154.482,79</b>	<b>0,00</b>	<b>18.422,04</b>	<b>77.608,24</b>
3020000	Tipologia 200: Proventi derivanti dall'attività di controllo e repressione delle irregolarità e degli illeciti				
3020100	Entrate da amministrazioni pubbliche derivanti dall'attività di controllo e repressione delle irregolarità e degli illeciti	0,00	0,00	0,00	0,00
3020200	Entrate da famiglie derivanti dall'attività di controllo e repressione delle irregolarità e degli illeciti	0,00	0,00	0,00	0,00
3020300	Entrate da imprese derivanti dall'attività di controllo e repressione delle irregolarità e degli illeciti	0,00	0,00	0,00	0,00
3020400	Entrate da Istituzioni Sociali Private derivanti dall'attività di controllo e repressione delle irregolarità e degli illeciti	0,00	0,00	0,00	0,00
3020000	<b>Totale Tipologia 200: Proventi derivanti dall'attività di controllo e repressione delle irregolarità e degli illeciti</b>	<b>0,00</b>	<b>0,00</b>	<b>0,00</b>	<b>0,00</b>
3030000	Tipologia 300: Interessi attivi				
3030100	Interessi attivi da titoli o finanziamenti a breve termine	0,00	0,00	0,00	0,00
3030200	Interessi attivi da titoli obbligazionari a medio - lungo termine	0,00	0,00	0,00	0,00
3030300	Altri interessi attivi	186,12	0,00	186,12	0,00
3030000	<b>Totale Tipologia 300: Interessi attivi</b>	<b>186,12</b>	<b>0,00</b>	<b>186,12</b>	<b>0,00</b>
3040000	Tipologia 400: Altre entrate da redditi da capitale				
3040100	Rendimenti da fondi comuni di investimento	0,00	0,00	0,00	0,00
3040200	Entrate derivanti dalla distribuzione di dividendi	0,00	0,00	0,00	0,00
3040300	Entrate derivanti dalla distribuzione di utili e avanzi	0,00	0,00	0,00	0,00
3049900	Altre entrate da redditi da capitale n.a.c.	0,00	0,00	0,00	0,00
3040000	<b>Totale Tipologia 400: Altre entrate da redditi da capitale</b>	<b>0,00</b>	<b>0,00</b>	<b>0,00</b>	<b>0,00</b>
3050000	Tipologia 500: Rimborzi e altre entrate correnti				
3050100	Indennizzi di assicurazione	0,00	0,00	0,00	0,00
3050200	Rimborzi in entrata	7.010,63	0,00	7.010,63	0,00
3059900	Altre entrate correnti n.a.c.	0,00	0,00	0,00	0,00
3050000	<b>Totale Tipologia 500: Rimborzi e altre entrate correnti</b>	<b>7.810,63</b>	<b>0,00</b>	<b>7.010,63</b>	<b>0,00</b>
3000000	<b>TOTALE TITOLO 3</b>	<b>161.679,54</b>	<b>0,00</b>	<b>25.618,79</b>	<b>77.608,24</b>

## PROSPETTO DELLE ENTRATE DI BILANCIO PER TITOLI, TIPOLOGIE E CATEGORIE (Anno 2023)

Allegato d) al Rendiconto - Entrate per categorie

TITOLO TIPOLOGIA CATEGORIA	DENOMINAZIONE	ACCERTAMENTI	di cui entrate accertate nei ricorrensi	RISCOSSIONI IN C/COMPETENZA	RISCOSSIONI IN C/RESIDUI
	<b>ENTRATE IN CONTO CAPITALE</b>				
4010000	Tipologia 100: Tributi in conto capitale				
4010100	Imposte da sanatorie e condoni	0,00	0,00	0,00	0,00
4010200	Altre imposte in conto capitale	0,00	0,00	0,00	0,00
4010000	Totale Tipologia 100: Tributi in conto capitale	0,00	0,00	0,00	0,00
4020000	Tipologia 200: Contributi agli investimenti				
4020100	Contributi agli investimenti da amministrazioni pubbliche	3.138.634,13	469.920,35	1.094.074,77	416.195,19
4020200	Contributi agli investimenti da Famiglie	0,00	0,00	0,00	0,00
4020300	Contributi agli investimenti da Imprese	0,00	0,00	0,00	0,00
4020400	Contributi agli investimenti da Istituzioni Sociali Private	0,00	0,00	0,00	0,00
4020500	Contributi agli investimenti dall'Unione Europea e dal Resto del Mondo	214.534,96	193.534,96	0,00	0,00
4020600	Contributi agli investimenti direttamente destinati al rimborso di prestiti da amministrazioni pubbliche	0,00	0,00	0,00	0,00
4020000	Totale Tipologia 200: Contributi agli investimenti	3.353.169,09	663.455,31	1.094.074,77	416.195,19
4030000	Tipologia 300: Altri trasferimenti in conto capitale				
4030100	Trasferimenti in conto capitale per assunzione di debiti dell'amministrazione da parte di amministrazioni pubbliche	0,00	0,00	0,00	0,00
4030200	Trasferimenti in conto capitale per assunzione di debiti dell'amministrazione da parte di Imprese	0,00	0,00	0,00	0,00
4030300	Trasferimenti in conto capitale per assunzione di debiti dell'amministrazione da parte dell'Unione Europea e del Resto del Mondo	0,00	0,00	0,00	0,00
4030400	Trasferimenti in conto capitale da parte di amministrazioni pubbliche per cancellazione di debiti dell'amministrazione	0,00	0,00	0,00	0,00
4030500	Trasferimenti in conto capitale da parte di imprese per cancellazione di debiti dell'amministrazione	0,00	0,00	0,00	0,00
4030600	Trasferimenti in conto capitale da parte dell'Unione Europea e Resto del Mondo per cancellazione di debiti dell'amministrazione	0,00	0,00	0,00	0,00
4030700	Trasferimenti in conto capitale per ripiano disavanzi progressi da amministrazioni pubbliche	0,00	0,00	0,00	0,00
4030800	Trasferimenti in conto capitale per ripiano disavanzi progressi da Imprese	0,00	0,00	0,00	0,00
4030900	Trasferimenti in conto capitale per ripiano disavanzi progressi dall'Unione Europea e dal Resto del Mondo	0,00	0,00	0,00	0,00
4031000	Altri trasferimenti in conto capitale da amministrazioni pubbliche	100.000,00	100.000,00	0,00	0,00
4031100	Altri trasferimenti in conto capitale da Famiglie	0,00	0,00	0,00	0,00
4031200	Altri trasferimenti in conto capitale da Imprese	0,00	0,00	0,00	0,00
4031300	Altri trasferimenti in conto capitale da Istituzioni Sociali Private	0,00	0,00	0,00	0,00
4031400	Altri trasferimenti in conto capitale dall'Unione Europea e dal Resto del Mondo	656.664,70	656.664,70	0,00	0,00
4030000	Totale Tipologia 300: Altri trasferimenti in conto capitale	756.664,70	756.664,70	0,00	0,00
4040000	Tipologia 400: Entrate da alienazione di beni materiali e immateriali				
4040100	Alienazione di beni materiali	0,00	0,00	0,00	0,00
4040200	Cessione di Terreni e di beni materiali non prodotti	0,00	0,00	0,00	0,00
4040300	Alienazione di beni immateriali	0,00	0,00	0,00	0,00
4040000	Totale Tipologia 400: Entrate da alienazione di beni materiali e immateriali	0,00	0,00	0,00	0,00
4050000	Tipologia 500: Altre entrate in conto capitale				



TITOLO TIPOLOGIA CATEGORIA	DENOMINAZIONE	ACCERTAMENTI	di cui entrate accertate non ricorrenti	RISCOSSIONI IN C/COMPETENZA	RISCOSSIONI IN C/RESIDUI
	<b>ENTRATE DA RIDUZIONE DI ATTIVITÀ FINANZIARIE</b>				
5010000	Tipologia 100: Alienazione di attività finanziarie				
5010100	Alienazione di partecipazioni	0,00	0,00	0,00	0,00
5010200	Alienazione di quota di fondi comuni di investimento	0,00	0,00	0,00	0,00
5010300	Alienazione di titoli obbligazionari a breve termine	0,00	0,00	0,00	0,00
5010400	Alienazione di titoli obbligazionari a medio-lungo termine	0,00	0,00	0,00	0,00
5010000	Totale Tipologia 100: Alienazione di attività finanziarie	0,00	0,00	0,00	0,00
5020000	Tipologia 200: Riscossione di crediti di breve termine				
5020100	Riscossione crediti di breve termine a tasso agevolato da Amministrazioni Pubbliche	0,00	0,00	0,00	0,00
5020200	Riscossione crediti di breve termine a tasso agevolato da Famiglie	0,00	0,00	0,00	0,00
5020300	Riscossione crediti di breve termine a tasso agevolato da Imprese	0,00	0,00	0,00	0,00
5020400	Riscossione crediti di breve termine a tasso agevolato da Istituzioni Sociali Private	0,00	0,00	0,00	0,00
5020500	Riscossione crediti di breve termine a tasso agevolato dall'Unione Europea e dal Resto del Mondo	0,00	0,00	0,00	0,00
5020600	Riscossione crediti di breve termine a tasso non agevolato da Amministrazione Pubbliche	0,00	0,00	0,00	0,00
5020700	Riscossione crediti di breve termine a tasso non agevolato da Famiglie	0,00	0,00	0,00	0,00
5020800	Riscossione crediti di breve termine a tasso non agevolato da Imprese	0,00	0,00	0,00	0,00
5020900	Riscossione crediti di breve termine a tasso non agevolato da Istituzioni Sociali Private	0,00	0,00	0,00	0,00
5021000	Riscossione crediti di breve termine a tasso non agevolato dall'Unione Europea e dal Resto del Mondo	0,00	0,00	0,00	0,00
5020000	Totale Tipologia 200: Riscossione di crediti di breve termine	0,00	0,00	0,00	0,00
5030000	Tipologia 300: Riscossione crediti di medio-lungo termine				
5030100	Riscossione crediti di medio-lungo termine a tasso agevolato da Amministrazioni Pubbliche	0,00	0,00	0,00	0,00
5030200	Riscossione crediti di medio-lungo termine a tasso agevolato da Famiglie	0,00	0,00	0,00	0,00
5030300	Riscossione crediti di medio-lungo termine a tasso agevolato da Imprese	0,00	0,00	0,00	0,00
5030400	Riscossione crediti di medio-lungo termine a tasso agevolato da Istituzioni Sociali Private	0,00	0,00	0,00	0,00
5030500	Riscossione crediti di medio-lungo termine a tasso agevolato dall'Unione Europea e dal Resto del Mondo	0,00	0,00	0,00	0,00
5030600	Riscossione crediti di medio-lungo termine a tasso non agevolato da Amministrazione Pubbliche	0,00	0,00	0,00	0,00
5030700	Riscossione crediti di medio-lungo termine a tasso non agevolato da Famiglie	0,00	0,00	0,00	0,00
5030800	Riscossione crediti di medio-lungo termine a tasso non agevolato da Imprese	0,00	0,00	0,00	0,00
5030900	Riscossione crediti di medio-lungo termine a tasso non agevolato da Istituzioni Sociali Private	0,00	0,00	0,00	0,00
5031000	Riscossione crediti di medio-lungo termine a tasso non agevolato dall'Unione Europea e dal Resto del Mondo	0,00	0,00	0,00	0,00
5031100	Riscossione crediti sorti a seguito di escussione di garanzie in favore di Amministrazioni Pubbliche	0,00	0,00	0,00	0,00
5031200	Riscossione crediti sorti a seguito di escussione di garanzie in favore di Famiglie	0,00	0,00	0,00	0,00
5031300	Riscossione crediti sorti a seguito di escussione di garanzie in favore di Imprese	0,00	0,00	0,00	0,00



## PROSPETTO DELLE ENTRATE DI BILANCIO PER TITOLI, TIPOLOGIE E CATEGORIE (Anno 2023)

Allegato d) al Rendiconto - Entrate per categorie

TITOLO TIPOLOGIA CATEGORIA	DENOMINAZIONE	ACCERTAMENTI	di cui entrate accertate non ricorrenti	RISCOSSIONI IN COMPETENZA	RISCOSSIONI IN CREDITI
5031400	Riscossione crediti sorti a seguito di escussione di garanzie in favore di Istituzioni Sociali Private	0,00	0,00	0,00	0,00
5031500	Riscossione crediti sorti a seguito di escussione di garanzie in favore dell'Unione Europea e del Resto del Mondo	0,00	0,00	0,00	0,00
5030000	Totale Tipologia 300: Riscossione crediti di medio-lungo termine	0,00	0,00	0,00	0,00
5040000	Tipologia 400: Altre entrate per riduzione di attività finanziarie				
5040100	Riduzione di altre attività finanziarie verso Amministrazioni Pubbliche	0,00	0,00	0,00	0,00
5040200	Riduzione di altre attività finanziarie verso Famiglie	0,00	0,00	0,00	0,00
5040300	Riduzione di altre attività finanziarie verso Imprese	0,00	0,00	0,00	0,00
5040400	Riduzione di altre attività finanziarie verso Istituzioni Sociali Private	0,00	0,00	0,00	0,00
5040500	Riduzione di altre attività finanziarie verso Unione Europea e Resto del Mondo	0,00	0,00	0,00	0,00
5040000	Prelievi dai conti di tesoreria statale diversi dalla Tesoreria Unica	0,00	0,00	0,00	0,00
5040700	Prelievi da depositi bancari	0,00	0,00	0,00	0,00
5040800	Entrate da derivati di ammortamento	0,00	0,00	0,00	0,00
5040000	Totale Tipologia 400: Altre entrate per riduzione di attività finanziarie	0,00	0,00	0,00	0,00
5000000	TOTALE TITOLO 5	0,00	0,00	0,00	0,00

## PROSPETTO DELLE ENTRATE DI BILANCIO PER TITOLI, TIPOLOGIE E CATEGORIE (Anno 2023)

Allegato d) al Rendiconto - Entrate per categorie

TITOLO TIPOLOGIA CATEGORIA	DENOMINAZIONE	ACCERTAMENTI	di cui entrate accertate non ricorrevoli	RISCOSSIONI IN COMPETENZA	RISCOSSIONI IN C/RESIDUI
	<b>ACCENSIONE PRESTITI</b>				
6010000	Tipologia 100: Emissione di titoli obbligazionari				
6010100	Emissioni titoli obbligazionari a breve termine	0,00	0,00	0,00	0,00
6010200	Emissioni titoli obbligazionari a medio-lungo termine	0,00	0,00	0,00	0,00
6010000	<b>Totale Tipologia 100: Emissione di titoli obbligazionari</b>	<b>0,00</b>	<b>0,00</b>	<b>0,00</b>	<b>0,00</b>
6020060	Tipologia 200: Accensione Prestiti a breve termine				
6020100	Finanziamenti a breve termine	0,00	0,00	0,00	0,00
6020200	Anticipazioni	0,00	0,00	0,00	0,00
6020000	<b>Totale Tipologia 200: Accensione Prestiti a breve termine</b>	<b>0,00</b>	<b>0,00</b>	<b>0,00</b>	<b>0,00</b>
6030000	Tipologia 300: Accensione Mutui e altri finanziamenti a medio lungo termine				
6030100	Finanziamenti a medio lungo termine	475.000,00	400.000,00	400.000,00	0,00
6030200	Accensione prestiti da attualizzazione Contributi Pluriennali	0,00	0,00	0,00	0,00
6030300	Accensione prestiti a seguito di escussione di garanzie	0,00	0,00	0,00	0,00
6030000	<b>Totale Tipologia 300: Accensione Mutui e altri finanziamenti a medio lungo termine</b>	<b>475.000,00</b>	<b>400.000,00</b>	<b>400.000,00</b>	<b>0,00</b>
6040000	Tipologia 400: Altre forme di indebitamento				
6040200	Accensione Prestiti - Leasing finanziario	0,00	0,00	0,00	0,00
6040300	Accensione Prestiti - Operazioni di cartolarizzazione	0,00	0,00	0,00	0,00
6040400	Accensione Prestiti - Derivati	0,00	0,00	0,00	0,00
6040000	<b>Totale Tipologia 400: Altre forme di indebitamento</b>	<b>0,00</b>	<b>0,00</b>	<b>0,00</b>	<b>0,00</b>
6000000	<b>TOTALE TITOLO 6</b>	<b>475.000,00</b>	<b>400.000,00</b>	<b>400.000,00</b>	<b>0,00</b>



## CONTO DEL BILANCIO (Anno 2023) - GESTIONE DELLE ENTRATE

Allegato n.10 - Rendiconto della gestione

TITOLO TIPOLOGIA	DENOMINAZIONE	RESIDUI ATTIVI AL 1/1/2023 (RS)		RISCOSSIONI IN C/RESIDUI (RR)		RIACCERTAMENTI RESIDUI (R)		RESIDUI ATTIVI DA ESERCIZI PRECEDENTI (EP-RS-RR-R)	
		PREVISIONI DEFINITIVE DI COMPETENZA (CP)		RISCOSSIONI IN C/COMPETENZA (RC)		ACCERTAMENTI (A)		RESIDUI ATTIVI DA ES DI COMPETENZA (EC=A-RC)	
		PREVISIONI DEFINITIVE DI CASSA (CS)		TOTALE RISCOSSIONI (TR=RR+RC)		MAGGIORI O MINORI ENTRATE DI CASSA =TR-CS		TOTALE RESIDUI ATTIVI DA RIPORTARE (TR=EP+EC)	
	FONDO PLURIENNALE VINCOLATO PER SPESE CORRENTI	CP	0,00						
	FONDO PLURIENNALE VINCOLATO PER SPESE IN CONTO CAPITALE	CP	0,00						
	FONDO PLURIENNALE VINCOLATO PER INCREMENTO DI ATTIVITA' FINANZIARIE	CP	0,00						
	UTILIZZO AVANZO DI AMMINISTRAZIONE	CP	439.938,87						
	- di cui Utilizzo Fondo anticipazioni di liquidità	CP	0,00						
	FONDO DI CASSA AL 1° GENNAIO DELL'ESERCIZIO	CS	169.407,15						
<b>TITOLO 1:</b>	<b>Entrate correnti di natura tributaria, contributiva e perequativa</b>								
10101	Tipologia 101: Imposte tasse e proventi assimilati	RS	631.911,13	RR	23.910,71	R	-31.168,67	EP	576.831,75
		CP	254.078,00	RC	66.129,56	A	192.862,58	EC	126.733,02
		CS	885.989,13	TR	90.040,27	CS	-795.948,86	TR	703.564,77
10000	TITOLO 1: Entrate correnti di natura tributaria, contributiva e perequativa	RS	631.911,13	RR	23.910,71	R	-31.168,67	EP	576.831,75
		CP	254.078,00	RC	66.129,56	A	192.862,58	EC	126.733,02
		CS	885.989,13	TR	90.040,27	CS	-795.948,86	TR	703.564,77
<b>TITOLO 2:</b>	<b>Trasferimenti correnti</b>								
20101	Tipologia 101: Trasferimenti correnti da Amministrazioni pubbliche	RS	223.361,27	RR	130.522,25	R	-46.307,52	EP	46.531,50
		CP	1.936.501,59	RC	1.318.590,87	A	1.849.912,80	EC	531.321,93
		CS	2.159.862,86	TR	1.449.113,12	CS	-710.749,74	TR	577.853,43
20105	Tipologia 105: Trasferimenti correnti dall'Unione Europea e dal Resto del Mondo	RS	27.970,00	RR	17.440,00	R	0,00	EP	10.530,00
		CP	191.946,00	RC	0,00	A	191.946,00	EC	191.946,00
		CS	219.916,00	TR	17.440,00	CS	-202.476,00	TR	202.476,00
20000	TITOLO 2: Trasferimenti correnti	RS	251.331,27	RR	147.962,25	R	-46.307,52	EP	57.061,50
		CP	2.128.447,59	RC	1.318.590,87	A	2.041.858,80	EC	723.267,93
		CS	2.379.778,86	TR	1.466.553,12	CS	-913.225,74	TR	780.329,43
<b>TITOLO 3:</b>	<b>Entrate straordinarie</b>								
30100	Tipologia 100: Vendita di beni e servizi e proventi derivanti dalla gestione dei beni	RS	613.192,25	RR	77.608,24	R	-33.241,35	EP	502.342,66
		CP	177.196,52	RC	18.422,04	A	154.482,79	EC	136.060,75
		CS	790.388,77	TR	96.030,28	CS	-694.358,49	TR	638.403,41

CONTO DEL BILANCIO (Anno 2023) - GESTIONE DELLE ENTRATE

Allegato n.10 - Rendiconto della gestione

TITOLO TIPOLOGIA	DENOMINAZIONE	RESIDUI ATTIVI AL 1/1/2023 (RS)		RISCOSSIONI IN C/RESIDUI (RR)		RIACCERTAMENTI RESIDUI (R)		RESIDUI ATTIVI DA ESERCIZI PRECEDENTI (EP=RS-RR-R)		
		PREVISIONI DEFINITIVE DI COMPETENZA (CP)	PREVISIONI DEFINITIVE DI CASSA (CS)	RISCOSSIONI IN C/COMPETENZA (RC)	TOTALE RISCOSSIONI (TR=RR+RC)	ACCERTAMENTI (A)	MAGGIORI O MINORI ENTRATE DI CASSA =TR-CS	MAGGIORI O MINORI ENTRATE DI COMPETENZA=A-CP	RESIDUI ATTIVI DA ES DI COMPETENZA (EC=A-RC)	TOTALE RESIDUI ATTIVI DA RIPORTARE (TR=EP+EC)
30200	Tipologia 200: Proventi derivanti dall'attività di controllo e repressione delle irregolarità e degli illeciti	RS 0,00	RR 0,00	RC 0,00	TR 0,00	R 0,00	CP 0,00	EP 0,00	EC 0,00	TR 0,00
30300	Tipologia 300: Interessi attivi	RS 300,00	RR 300,00	RC 186,12	TR 186,12	A 186,12	CP 0,00	EP 186,12	EC -113,88	TR 0,00
30500	Tipologia 500: Rimborsi e altre entrate correnti	RS 53.344,13	RR 53.344,13	RC 7.010,63	TR 7.010,63	A 7.010,63	CP 0,00	EP -53.344,13	EC -21.646,21	TR 0,00
30000	TITOLO 3 : Entrate extratributarie	RS 666.536,38	RR 666.536,38	RC 7.010,63	TR 7.010,63	A 7.010,63	CP 0,00	EP -86.585,48	EC -45.473,82	TR 502.342,66
TITOLO 4 : Entrate in conto capitale		RS 2.152.276,23	RR 2.152.276,23	RC 416.195,19	TR 416.195,19	A 416.195,19	CP -497.898,23	EP 1.238.182,81	EC -2.727.215,76	TR 2.239.094,32
40200	Tipologia 200: Contributi agli investimenti	RS 6.080.384,85	RR 6.080.384,85	RC 1.094.074,77	TR 1.094.074,77	A 1.094.074,77	CP 3.353.169,09	EP -2.727.215,76	EC 3.497.277,13	TR 3.497.277,13
40300	Tipologia 300: Altri trasferimenti in conto capitale	RS 238.338,06	RR 238.338,06	RC 0,00	TR 0,00	A 0,00	CP -71.123,65	EP 167.204,41	EC -1.296.784,15	TR 756.664,70
40400	Tipologia 400: Entrate da alienazione di beni materiali e immateriali	RS 2.053.446,85	RR 2.053.446,85	RC 0,00	TR 0,00	A 0,00	CP 756.664,70	EP -2.291.776,91	EC -6.210,44	TR 51.589,60
40500	Tipologia 500: Altre entrate in conto capitale	RS 2.291.776,91	RR 2.291.776,91	RC 0,00	TR 0,00	A 0,00	CP -82.800,04	EP -82.800,04	EC -25.000,00	TR 51.589,60
40000	TITOLO 4 : Entrate in conto capitale	RS 8.973.893,70	RR 8.973.893,70	RC 1.066,40	TR 1.066,40	A 1.066,40	CP -906.088,99	EP -18.933,60	EC 845.905,39	TR 795.000,00
TITOLO 6 : Accensione prestiti		RS 11.514.393,42	RR 11.514.393,42	RC 1.511.336,36	TR 1.511.336,36	A 1.511.336,36	CP -10.003.057,06	EP -4.067.933,51	EC 5.318.641,23	TR 3.810.759,02

CONTO DEL BILANCIO (Anno 2023) - GESTIONE DELLE ENTRATE

Allegato n.10 - Rendiconto della gestione

TIPOLOGIA	TIPOLOGIA	DENOMINAZIONE	RESIDUI ATTIVI AL 1/1/2023 (RS)		RISCOSSIONI IN C/RESIDUI (RR)		RIACCERTAMENTI RESIDUI (R)		MAGGIORI O MINORI ENTRATE DI COMPETENZA "A-CP"		RESIDUI ATTIVI DA ESERCIZI PRECEDENTI (EP=RS-RR+R)	
			PREVISIONI DEFINITIVE DI COMPETENZA (CF)		RISCOSSIONI IN C/COMPETENZA (RC)		ACCERTAMENTI (A)				RESIDUI ATTIVI DA ES DI COMPETENZA (EC=A-RC)	
			PREVISIONI DEFINITIVE DI CASSA (CS)		TOTALE RISCOSSIONI (TR=RR+RC)		MAGGIORI O MINORI ENTRATE DI CASSA =TR-CS				TOTALE RESIDUI ATTIVI DA RIPORTARE (TR-EP+EC)	
60300		Tipologia 300: Accensione Muni e altri finanziamenti a medio lungo termine	RS	906.523,03	RR	0,00	R	0,00	0,00	0,00	EP	906.523,03
			CP	475.000,00	RC	400.000,00	A	475.000,00	CP	0,00	EC	75.000,00
			CS	1.381.523,03	TR	400.000,00	CS	-981.523,03			TR	981.523,03
60000	Totale	TITOLO 6: Accensione prestiti	RS	906.523,03	RR	0,00	R	0,00	0,00	0,00	EP	906.523,03
			CP	475.000,00	RC	400.000,00	A	475.000,00	CP	0,00	EC	75.000,00
			CS	1.381.523,03	TR	400.000,00	CS	-981.523,03			TR	981.523,03
TITOLO 7:		Anticipazioni da Istituto tesoriere/cassiere	RS	0,00	RR	0,00	R	0,00	0,00	0,00	EP	0,00
70100		Tipologia 100: Anticipazioni da Istituto tesoriere/cassiere	CP	1.500.000,00	RC	688.102,20	A	688.102,20	CP	-811.897,80	EC	0,00
			CS	1.500.000,00	TR	688.102,20	CS	-811.897,80			TR	0,00
70000	Totale	TITOLO 7: Anticipazioni da Istituto tesoriere/cassiere	RS	0,00	RR	0,00	R	0,00	0,00	0,00	EP	0,00
			CP	1.500.000,00	RC	688.102,20	A	688.102,20	CP	-811.897,80	EC	0,00
			CS	1.500.000,00	TR	688.102,20	CS	-811.897,80			TR	0,00
TITOLO 9:		Entrate per conto terzi e partite di giro	RS	12.042,34	RR	1.800,00	R	-9.016,35			EP	1.225,99
90100		Tipologia 100: Entrate per partite di giro	CP	2.311.000,00	RC	651.212,38	A	652.412,38	CP	-1.658.587,62	EC	1.200,00
			CS	2.323.042,34	TR	653.012,38	CS	-1.670.029,96			TR	2.425,99
90200		Tipologia 200: Entrate per conto terzi	RS	81.217,25	RR	0,00	R	-9.355,85			EP	71.861,40
			CP	208.000,00	RC	5.356,46	A	20.291,46	CP	-187.708,54	EC	14.935,00
			CS	289.217,25	TR	5.356,46	CS	-283.860,79			TR	86.796,40
90000	Totale	TITOLO 9: Entrate per conto terzi e partite di giro	RS	93.259,59	RR	1.800,00	R	-18.372,20			EP	73.087,39
			CP	2.519.000,00	RC	656.568,84	A	672.703,84	CP	-1.846.296,16	EC	16.135,00
			CS	2.612.259,59	TR	658.368,84	CS	-1.953.890,75			TR	89.222,39
			RS	5.090.121,12	RR	667.476,39	R	-798.916,19			EP	3.623.728,54
			CP	16.057.512,65	RC	4.250.151,43	A	9.138.107,15	CP	-6.919.405,50	EC	4.887.955,72
			CS	21.147.633,77	TR	4.917.627,82	CS	-16.230.005,95			TR	8.511.684,26
		TOTALE GENERALE DELLE ENTRATE	RS	5.090.121,12	RR	667.476,39	R	-798.916,19			EP	3.623.728,54
			CP	16.497.451,52	RC	4.250.151,43	A	9.138.107,15	CP	-6.919.405,50	EC	4.887.955,72
			CS	21.317.040,92	TR	4.917.627,82	CS	-16.230.005,95			TR	8.511.684,26

## CONTO DEL BILANCIO (Anno 2023) - RIEPILOGO GENERALE DELLE ENTRATE

Allegato n.10 - Rendiconto della gestione

TITOLO	DENOMINAZIONE	RESIDUI ATTIVI	RISCOSSIONI IN	RIACCERTAMENTI	MAGGIORI O MINORI ENTRATE DI COMPETENZA=A-CP	RESIDUI ATTIVI DA ES DI COMPETENZA (EC=A-RC)			
		AL 1/1/2023 (RS)	C/RESIDUI (RC)	RESIDUI (R)		RESIDUI ATTIVI DA RIPORTARE (TR=EP-EC)			
		PREVISIONI DEFINITIVE DI COMPETENZA (CP)	RISCOSSIONI IN C/COMPETENZA (RC)	ACCERTAMENTI (A)		MAGGIORI O MINORI ENTRATE DI COMPETENZA=A-CP			
		PREVISIONI DEFINITIVE DI CASSA (CS)	TOTALE RISCOSSIONI (TR=RR+RC)	MAGGIORI O MINORI ENTRATE DI CASSA =TR-CS					
	FONDO PLURIENNALE VINCOLATO PER SPESE CORRENTI	CP	0,00						
	FONDO PLURIENNALE VINCOLATO PER SPESE IN CONTO CAPITALE	CP	0,00						
	FONDO PLURIENNALE VINCOLATO PER INCREMENTO DI ATTIVITA' FINANZIARIE	CP	0,00						
	UTILIZZO AVANZO DI AMMINISTRAZIONE	CP	439.938,87						
	- di cui Ufficio Fondo anticipazioni di liquidità	CP	0,00						
	FONDO DI CASSA AL 1° GENNAIO DELL'ESERCIZIO	CS	169.407,15						
	TITOLO 1 : Entrate correnti di natura tributaria, contributiva e perequativa	RS	631.911,13	RR	23.910,71	R	-31.168,67	EP	576.831,75
		CP	254.078,00	RC	66.129,56	A	192.862,58	CP	126.733,02
		CS	885.989,13	TR	90.040,27	CS	-795.948,86	TR	703.564,77
	TITOLO 2 : Trasferimenti correnti	RS	251.331,27	RR	147.962,25	R	-46.307,52	EP	57.061,50
		CP	2.128.447,59	RC	1.318.590,87	A	2.041.858,80	CP	723.267,93
		CS	2.379.778,86	TR	1.466.553,12	CS	-913.225,74	TR	780.329,43
	TITOLO 3 : Entrate extracontributarie	RS	666.536,38	RR	77.608,24	R	-86.585,48	EP	502.342,66
		CP	207.153,36	RC	25.618,79	A	161.679,54	CP	136.060,75
		CS	873.689,74	TR	103.227,03	CS	-770.462,71	TR	638.403,41
	TITOLO 4 : Entrate in conto capitale	RS	2.540.559,72	RR	416.195,19	R	-616.482,32	EP	1.507.882,21
		CP	8.973.833,70	RC	1.095.141,17	A	4.905.900,19	CP	3.810.759,02
		CS	11.514.393,42	TR	1.511.336,36	CS	-10.003.057,06	TR	5.318.641,23
	TITOLO 6 : Accensione prestiti	RS	906.523,03	RR	0,00	R	0,00	EP	906.523,03
		CP	475.000,00	RC	400.000,00	A	475.000,00	CP	75.000,00
		CS	1.381.523,03	TR	400.000,00	CS	-981.523,03	TR	981.523,03
	TITOLO 7 : Anticipazioni da istituto tesoriere/cassiere	RS	0,00	RR	0,00	R	0,00	EP	0,00
		CP	1.500.000,00	RC	688.102,20	A	688.102,20	CP	-811.897,80
		CS	1.500.000,00	TR	688.102,20	CS	-811.897,80	TR	0,00
	TITOLO 9 : Entrate per conto terzi e partite di giro	RS	93.259,59	RR	1.800,00	R	-18.372,20	EP	73.087,39
		CP	2.519.000,00	RC	656.568,84	A	672.703,84	CP	16.135,00
		CS	2.612.259,59	TR	658.568,84	CS	-1.953.890,75	TR	89.222,39

Comune di Limina

Allegato n.10 - Rendiconto della gestione

CONTO DEL BILANCIO (Anno 2023) - RIEPILOGO GENERALE DELLE ENTRATE

TITOLO	RESIDUI ATTIVI AL 1/1/2023 (RS)		RISCOSSIONI IN C/RESIDUI (RR)		RIACCERTAMENTI RESIDUI (R)		RESIDUI ATTIVI DA ESERCIZI PRECEDENTI (EP -SS-RR+R)	
	PREVISIONI DEFINITIVE DI COMPETENZA (CP)	PREVISIONI DEFINITIVE DI CASSA (CS)	RISCOSSIONI IN C/COMPETENZA (RC)	TOTALE RISCOSSIONI (TR=RR+RC)	ACCERTAMENTI (A)	MAGGIORI O MINORI ENTRATE DI COMPETENZA=A-CP	RESIDUI ATTIVI DA ES DI COMPETENZA (EC=A-RC)	TOTALE RESIDUI ATTIVI DA RIPORTARE (TR=EP+EC)
	RS	5.090.121,12	RR	667.476,39	R	-798.916,19	EP	3.623.728,54
	CP	16.067.512,65	RC	4.250.151,43	A	9.138.107,15	EC	4.887.955,72
	CS	21.147.633,77	TR	4.917.627,82	CS	-16.230.005,95	TR	8.511.684,26
	TOTALE TITOLI							
	RS	5.090.121,12	RR	667.476,39	R	-798.916,19	EP	3.623.728,54
	CP	16.497.451,52	RC	4.250.151,43	A	9.138.107,15	EC	4.887.955,72
	CS	21.317.040,92	TR	4.917.627,82	CS	-16.230.005,95	TR	8.511.684,26
	TOTALE GENERALE DELLE ENTRATE							



## Comune di Limina

Allegato E) al Rendiconto - Spese per macroaggregati

### RIEPILOGO SPESE PER TITOLI E MACROAGGREGATI (Anno 2023)

#### IMPEGNI

TITOLI E MACROAGGREGATI DI SPESA		Totale	- di cui non ricorrenti
<b>TITOLO 1 - Spese correnti</b>			
101	Redditi da lavoro dipendente	353.321,81	0,00
102	Imposte e tasse a carico dell'ente	17.981,60	0,00
103	Acquisto di beni e servizi	430.853,25	13.949,27
104	Trasferimenti correnti	889.765,01	0,00
105	Trasferimenti di tributi (solo per le Regioni)	0,00	0,00
106	Fondi perequativi (solo per le Regioni)	0,00	0,00
107	Interessi passivi	34.026,58	0,00
108	Altre spese per redditi da capitale	0,00	0,00
109	Rimborsi e poste correttive delle entrate	1.000,00	0,00
110	Altre spese correnti	74.160,71	0,00
100	<b>Totale TITOLO 1</b>	<b>1.801.108,96</b>	<b>13.949,27</b>
<b>TITOLO 2 - Spese in conto capitale</b>			
201	Tributi in conto capitale a carico dell'ente	0,00	0,00
202	Investimenti fissi lordi e acquisto di terreni	186.401,64	186.401,64
203	Contributi agli investimenti	2.395.007,76	1.617.885,46
204	Altri trasferimenti in conto capitale	0,00	0,00
205	Altre spese in conto capitale	283.276,02	7.126,00
200	<b>Totale TITOLO 2</b>	<b>2.864.685,42</b>	<b>1.811.413,10</b>
<b>TITOLO 3 - Spese per incremento di attività finanziarie</b>			
301	Acquisizioni di attività finanziarie	0,00	0,00
302	Concessione crediti di breve termine	0,00	0,00
303	Concessione crediti di medio-lungo termine	0,00	0,00
304	Altre spese per incremento di attività finanziarie	0,00	0,00
300	<b>Totale TITOLO 3</b>	<b>0,00</b>	<b>0,00</b>
<b>TITOLO 4 - Rimborso di prestiti</b>			
401	Rimborso di titoli obbligazionari	0,00	0,00
402	Rimborso prestiti a breve termine	0,00	0,00
403	Rimborso mutui e altri finanziamenti a medio lungo termine	194.080,59	125.334,90
404	Rimborso di altre forme di indebitamento	0,00	0,00
405	Fondi per rimborso prestiti	0,00	0,00
400	<b>Totale TITOLO 4</b>	<b>194.080,59</b>	<b>125.334,90</b>
<b>TITOLO 5 - Chiusura Anticipazioni ricevute da istituto tesoriere/cassiere</b>			
501	Chiusura Anticipazioni ricevute da Istituto tesoriere/cassiere	688.102,20	688.102,20
500	<b>Totale TITOLO 5</b>	<b>688.102,20</b>	<b>688.102,20</b>
<b>TITOLO 7 - Uscite per conto terzi e partite di giro</b>			
701	Uscite per partite di giro	652.412,38	0,00
702	Uscite per conto terzi	20.291,46	0,00
700	<b>Totale TITOLO 7</b>	<b>672.703,84</b>	<b>0,00</b>
<b>TOTALE IMPEGNI</b>		<b>6.220.681,01</b>	<b>2.638.799,47</b>

## CONTO DEL BILANCIO (Anno 2023) - RIEPILOGO GENERALE DELLE SPESE

TITOLO	DENOMINAZIONE	RESIDUI PASSIVI AL 1/1/2023 (RS)		PAGAMENTI IN C/RESIDUI (PR)		RIACCERTAMENTO RESIDUI (R)		RESIDUI PASSIVI DA ESERCIZI PRECEDENTI (EP=RS-PR+R)	
		RS	CP	PR	PC	R	I	EP	EC
		PREVISIONI DEFINITIVE DI COMPETENZA (CP)		PAGAMENTI IN C/COMPETENZA (PC)		IMPEGNI (I)		ECONOMIE DI COMPETENZA (ECP=CP-I-FPV)	
		PREVISIONI DEFINITIVE DI CASSA (CS)		TOTALE PAGAMENTI (TP=PR+PC)		FONDO PLURIENNALE VINCOLATO (FPV)		TOTALE RESIDUI PASSIVI DA RIPORTARE (TR=EP+EC)	
	DISAVANZO DI AMMINISTRAZIONE	CP	19.912,56						
	DISAVANZO DERIVANTE DA DEBITO AUTORIZZATO E NON CONTRATTO	CP	0,00						
TITOLO	1 Spese correnti	RS	640.673,59	PR	236.111,55	R	-35.896,45	EP	368.665,59
		CP	2.478.331,39	PC	1.250.420,71	I	1.801.108,96	EC	550.688,25
		CS	2.702.578,56	TP	1.486.532,26	FPV	184.515,00	TR	919.353,84
TITOLO	2 Spese in conto capitale	RS	3.145.005,62	PR	733.903,28	R	-779.281,43	EP	1.631.820,91
		CP	9.448.833,70	PC	1.115.364,41	I	2.864.685,42	EC	1.749.321,01
		CS	10.033.354,90	TP	1.849.267,69	FPV	2.560.484,42	TR	3.381.141,92
TITOLO	4 Rimborso Prestiti	RS	0,00	PR	0,00	R	0,00	EP	0,00
		CP	531.373,87	PC	191.930,43	I	194.080,59	EC	2.150,16
		CS	531.373,87	TP	191.930,43	FPV	0,00	TR	2.150,16
TITOLO	5 Chiusura Anticipazioni ricevute da istituto lesoriere/cassiere	RS	0,00	PR	0,00	R	0,00	EP	0,00
		CP	1.500.000,00	PC	688.102,20	I	688.102,20	EC	0,00
		CS	1.500.000,00	TP	688.102,20	FPV	0,00	TR	0,00
TITOLO	7 Uscite per conto terzi e partite di giro	RS	87.276,78	PR	0,00	R	-37,93	EP	87.238,95
		CP	2.519.000,00	PC	590.585,28	I	672.703,84	EC	82.118,56
		CS	2.606.276,78	TP	590.585,28	FPV	0,00	TR	169.357,51

CONTO DEL BILANCIO (Anno 2023) - RIEPILOGO GENERALE DELLE SPESE

Allegato n.10 - Rendiconto della gestione

TITOLO	DENOMINAZIONE	RESIDUI PASSIVI AL 1/1/2023 (RS)	PAGAMENTI IN C/RESIDUI (PR)		RIACCERTAMENTO RESIDUI (R)		RESIDUI PASSIVI DA ESERCIZI PRECEDENTI (EP=RS-PR+R)	
		PREVISIONI DEFINITIVE DI COMPETENZA (CP)	PAGAMENTI IN C/COMPETENZA (PC)		IMPEGNI (I)		RESIDUI PASSIVI DA ESERCIZIO DI COMPET. (EC=I-PC)	
		PREVISIONI DEFINITIVE DI CASSA (CS)	TOTALE PAGAMENTI (TP=PR+PC)		FONDO PLURIENNALE VINCOLATO (FPV)		TOTALE RESIDUI PASSIVI DA RIPORTARE (TR=EP+EC)	
<b>TOTALE TITOLI</b>		RS	PR	R	EP	2.087.725,45		
		CP	PC	I	EC	2.384.277,98		
		CS	TP	FPV	TR	4.472.003,43		
					ECP	7.511.858,53		
<b>TOTALE GENERALE DELLE SPESE</b>		RS	PR	R	EP	2.087.725,45		
		CP	PC	I	EC	2.384.277,98		
		CS	TP	FPV	TR	4.472.003,43		
					ECP	7.511.858,53		

## CONTO DEL BILANCIO (Anno 2023) - RIEPILOGO GENERALE DELLE SPESE PER MISSIONI

Allegato n.10 - Rendiconto della gestione

MISSIONE	DENOMINAZIONE	RESIDUI PASSIVI AL 1/1/2023 (RS)	PAGAMENTI IN C/RESIDUI (PR)	RIACCERTAMENTO RESIDUI (R)	ECONOMIE DI COMPETENZA (ECP=CP-I-FPV)	RESIDUI PASSIVI DA ESERCIZI PRECEDENTI (EP=RS-PR+R)
		PREVISIONI DEFINITIVE DI COMPETENZA (CF)	PAGAMENTI IN C/COMPETENZA (PC)	IMPEGNI (I)		RESIDUI PASSIVI DA ESERCIZIO DI COMPET. (EC=I-PC)
		PREVISIONI DEFINITIVE DI CASSA (CS)	TOTALE PAGAMENTI (TP=PR+PC)	FONDO PLURIENNALE VINCOLATO (FPV)		TOTALE RESIDUI PASSIVI DA RIPORTARE (TR=EP+EC)
	<b>DISAVANZO DI AMMINISTRAZIONE</b>	CP 19.912,56				
	<b>DISAVANZO DERIVANTE DA DEBITO AUTORIZZATO E NON CONTRAITO</b>	CP 0,00				
<b>MISSIONE</b>	<b>01 Servizi istituzionali, generali e di gestione</b>	RS 867.025,45	PR 138.213,70	R -28.724,46		EP 700.087,29
		CP 1.587.793,81	PC 429.899,31	I 615.973,64	ECP	EC 186.074,33
		CS 2.270.304,26	TP 568.113,01	FPV 184.515,00		TR 886.161,62
<b>MISSIONE</b>	<b>03 Ordine pubblico e sicurezza</b>	RS 0,00	PR 0,00	R 0,00		EP 0,00
		CP 50.613,69	PC 49.853,80	I 49.853,80	ECP	EC 0,00
		CS 50.613,69	TP 49.853,80	FPV 0,00		TR 0,00
<b>MISSIONE</b>	<b>04 Istruzione e diritto allo studio</b>	RS 17.827,55	PR 13.777,33	R -477,53		EP 3.572,69
		CP 16.530,00	PC 10.634,17	I 15.043,86	ECP	EC 4.409,69
		CS 34.357,55	TP 24.411,50	FPV 0,00		TR 7.982,38
<b>MISSIONE</b>	<b>05 Tutela e valorizzazione dei beni e delle attività culturali</b>	RS 17.606,78	PR 6.119,97	R -11.486,81		EP 0,00
		CP 8.313,75	PC 4.466,00	I 7.079,75	ECP	EC 1.613,75
		CS 25.920,53	TP 10.585,97	FPV 0,00		TR 2.613,75
<b>MISSIONE</b>	<b>06 Politiche giovanili, sport e tempo libero</b>	RS 39.597,13	PR 8.103,51	R -1,20		EP 31.492,42
		CP 787.829,89	PC 5.376,16	I 564.412,74	ECP	EC 559.036,58
		CS 623.339,76	TP 13.479,67	FPV 204.087,26		TR 590.529,00
<b>MISSIONE</b>	<b>07 Turismo</b>	RS 97.266,73	PR 28.684,55	R -39.383,34		EP 29.198,84
		CP 100.000,00	PC 0,00	I 0,00	ECP	EC 0,00
		CS 197.266,73	TP 28.684,55	FPV 0,00		TR 29.198,84

MISSIONE	DENOMINAZIONE	RESIDUI PASSIVI AL 1/1/2023 (RS)		PAGAMENTI IN C/RESIDUI (PR)		RIACCERTAMENTO RESIDUI (R)		RESIDUI PASSIVI DA ESERCIZI PRECEDENTI (EP=RS-PR+R)	
		RS	CP	PR	PC	R	I	ECONOMIE DI COMPETENZA (ECP=CP-LFPV)	
								ECP	TR
		PREVISIONI DEFINITIVE DI COMPETENZA (CP)		PAGAMENTI IN C/COMPETENZA (PC)		IMPEGNI (I)		RESIDUI PASSIVI DA ESERCIZIO DI COMPET. (EC=I-PC)	
		PREVISIONI DEFINITIVE DI CASSA (CS)		TOTALE PAGAMENTI (TP=PR+PC)		FONDO PLURIENNALE VINCOLATO (FPV)		TOTALE RESIDUI PASSIVI DA RIPORTARE (TR=EP+EC)	
<b>08</b>	<b>Assetto del territorio ed edilizia abitativa</b>	RS	917.736,35	PR	233.341,23	R	-375.260,26	EP	309.134,86
		CP	2.740.036,13	PC	376.035,72	I	1.079.629,30	EC	703.593,58
		CS	2.933.933,25	TP	609.376,95	FPV	723.839,23	TR	1.012.728,44
<b>09</b>	<b>Sviluppo sostenibile e tutela del territorio e dell'ambiente</b>	RS	1.317.986,60	PR	406.221,94	R	-293.187,98	EP	618.576,68
		CP	3.186.978,65	PC	496.631,51	I	806.972,98	EC	310.341,47
		CS	3.711.285,25	TP	902.853,45	FPV	787.680,00	TR	928.918,15
<b>10</b>	<b>Trasporti e diritto alla mobilità</b>	RS	57.042,35	PR	0,00	R	0,00	EP	57.042,35
		CP	101.043,00	PC	0,00	I	0,00	EC	0,00
		CS	158.085,35	TP	0,00	FPV	0,00	TR	57.042,35
<b>11</b>	<b>Soccorso civile</b>	RS	0,00	PR	0,00	R	0,00	EP	0,00
		CP	647.251,26	PC	0,00	I	0,00	EC	0,00
		CS	0,00	TP	0,00	FPV	647.251,26	TR	0,00
<b>12</b>	<b>Diritti sociali, politiche sociali e famiglia</b>	RS	195.174,10	PR	43.012,54	R	-9.019,60	EP	143.141,96
		CP	1.620.124,06	PC	618.230,61	I	980.124,86	EC	361.894,25
		CS	1.815.298,16	TP	661.243,15	FPV	0,00	TR	505.036,21
<b>14</b>	<b>Sviluppo economico e competitività</b>	RS	174.229,62	PR	45.083,81	R	0,00	EP	79.145,81
		CP	56.157,31	PC	0,00	I	11.915,00	EC	11.915,00
		CS	180.386,93	TP	45.083,81	FPV	0,00	TR	91.060,81

## CONTO DEL BILANCIO (Anno 2023) - RIPILOGO GENERALE DELLE SPESE PER MISSIONI

Allegato n.10 - Rendiconto della gestione

MISSIONE	DENOMINAZIONE	RESIDUI PASSIVI AL 1/1/2023 (RS)		PAGAMENTI IN C/RESIDUI (PR)		RIACCERTAMENTO RESIDUI (R)		RESIDUI PASSIVI DA ESERCIZI PRECEDENTI (EP=RS-PR+R)	
		RS	CP	PR	PC	R	I	EP	EC
		PREVISIONI DEFINITIVE DI COMPETENZA (CP)		PAGAMENTI IN C/COMPETENZA (PC)		IMPEGNI (I)		RESIDUI PASSIVI DA ESERCIZIO DI COMPET. (EC=L-PC)	
		PREVISIONI DEFINITIVE DI CASSA (CS)		TOTALE PAGAMENTI (TP=PR+PC)		FONDO PLURIENNALE VINCOLATO (FPV)		TOTALE RESIDUI PASSIVI DA RIPORTARE (TR=EP+EC)	
		RS	CP	PR	PC	R	I	EP	EC
MISSIONE 17	Energia e diversificazione delle fonti energetiche	RS	134.186,55	PR	47.456,25	R	-57.636,70	EP	29.093,60
		CP	758.740,30	PC	340.816,02	I	500.946,63	EC	160.130,61
		CS	695.300,18	TP	388.372,27	FPV	197.656,67	TR	189.224,21
MISSIONE 20	Fondi e accantonamenti	RS	0,00	PR	0,00	R	0,00	EP	0,00
		CP	231.911,42	PC	0,00	I	0,00	EC	0,00
		CS	0,00	TP	0,00	FPV	0,00	TR	0,00
MISSIONE 50	Debito pubblico	RS	0,00	PR	0,00	R	0,00	EP	0,00
		CP	565.215,69	PC	225.772,25	I	227.922,41	EC	2.150,16
		CS	565.215,69	TP	225.772,25	FPV	0,00	TR	2.150,16
MISSIONE 60	Anticipazioni finanziarie	RS	0,00	PR	0,00	R	0,00	EP	0,00
		CP	1.500.000,00	PC	688.102,20	I	688.102,20	EC	0,00
		CS	1.500.000,00	TP	688.102,20	FPV	0,00	TR	0,00
MISSIONE 99	Servizi per conto terzi	RS	87.276,78	PR	0,00	R	-37,83	EP	87.238,95
		CP	2.519.000,00	PC	590.585,28	I	672.703,84	EC	82.118,56
		CS	2.606.276,78	TP	590.585,28	FPV	0,00	TR	169.357,51
TOTALE MISSIONI		RS	3.872.955,99	PR	970.014,83	R	-815.215,71	EP	2.087.725,45
		CP	16.477.538,96	PC	3.836.403,03	I	6.220.681,01	EC	2.384.277,98
		CS	17.373.584,11	TP	4.806.417,86	FPV	2.744.999,42	TR	4.472.003,43
TOTALE GENERALE DELLE SPESE		RS	3.872.955,99	PR	970.014,83	R	-815.215,71	EP	2.087.725,45
		CP	16.497.451,52	PC	3.836.403,03	I	6.220.681,01	EC	2.384.277,98
		CS	17.373.584,11	TP	4.806.417,86	FPV	2.744.999,42	TR	4.472.003,43

# Comune di Limina

Allegato n.10 - Rendiconto della Gestione

## VERIFICA EQUILIBRI (Anno 2023)

EQUILIBRIO ECONOMICO-FINANZIARIO		COMPETENZA (ACCERTAMENTI E IMPEGNI IMPUTATI AL 2023)
A) Fondo pluriennale vincolato per spese correnti iscritto in entrata	(+)	0,00
AA) Recupero disavanzo di amministrazione esercizio precedente	(-)	19.912,56
Q1) Fondo pluriennale vincolato per spese titolo 2.04 Altri trasferimenti in conto capitale iscritto in entrata	(+)	0,00
B) Entrate Titoli 1.00 - 2.00 - 3.00 <i>di cui per estinzione anticipata di prestiti</i>	(+)	2.396.400,92 0,00
C) Entrate Titolo 4.02.06 - Contributi agli Investimenti direttamente destinati al rimborso dei prestiti da amministrazioni pubbliche	(+)	0,00
D) Spese Titolo 1.00 - Spese correnti <i>di cui spese correnti non ricorrenti finanziate con utilizzo del risultato di amministrazione</i>	(-)	1.801.108,96 0,00
D1) Fondo pluriennale vincolato di parte corrente (di spesa)	(-)	184.515,00
E) Spese Titolo 2.04 - Altri trasferimenti in conto capitale	(-)	0,00
E1) Fondo pluriennale vincolato di spesa - titolo 2.04 Altri trasferimenti in conto capitale	(-)	0,00
F1) Spese Titolo 4.00 - Quote di capitale amm.to dei mutui e prestiti obbligazionari <i>di cui per estinzione anticipata di prestiti</i>	(-)	194.080,59 0,00
F2) Fondo anticipazioni di liquidità	(-)	0,00
<b>G) Somma finale (G=A-AA+Q1+B+C-D-D1-D2-E-E1-F1-F2)</b>		<b>196.783,81</b>
<b>ALTRE POSTE DIFFERENZIALI, PER ECCEZIONI PREVISTE DA NORME DI LEGGE E DAI PRINCIPI CONTABILI, CHE HANNO EFFETTO SULL'EQUILIBRIO EX ARTICOLO 162, COMMA 6, DEL TESTO UNICO DELLE LEGGI SULL'ORDINAMENTO DEGLI ENTI LOCALI</b>		
H) Utilizzo avanzo di amministrazione per spese correnti e per rimborso prestiti <i>di cui per estinzione anticipata di prestiti</i>	(+)	439.938,87 0,00
I) Entrate di parte capitale destinate a spese correnti in base a specifiche disposizioni di legge o dei principi contabili <i>di cui per estinzione anticipata di prestiti</i>	(+)	0,00 0,00
L) Entrate di parte corrente destinate a spese di investimento in base a specifiche disposizioni di legge o dei principi contabili	(-)	0,00
M) Entrate da accensione di prestiti destinate a estinzione anticipata dei prestiti	(+)	0,00
<b>O1) RISULTATO DI COMPETENZA DI PARTE CORRENTE (O1=G+H+I-L+M)</b>		<b>636.722,68</b>
- Risorse accantonate di parte corrente stanziare nel bilancio dell'esercizio 2023	(-)	0,00
- Risorse vincolate di parte corrente nel bilancio	(-)	0,00

## Comune di Limina

Allegato n.10 - Rendiconto della Gestione

### VERIFICA EQUILIBRI (Anno 2023)

EQUILIBRIO ECONOMICO-FINANZIARIO	COMPETENZA (ACCERTAMENTI E IMPEGNI IMPUTATI AL 2023)
<b>02) EQUILIBRIO DI BILANCIO DI PARTE CORRENTE</b>	<b>636.723,68</b>
- Variazione accantonamenti di parte corrente effettuata in sede di rendiconto'(+)/(-)	(-) 83.385,65
<b>03) EQUILIBRIO COMPLESSIVO DI PARTE CORRENTE</b>	<b>553.337,03</b>
P) Utilizzo avanzo di amministrazione per spese di investimento	(+) 0,00
Q) Fondo pluriennale vincolato per spese in conto capitale /scritto In entrata	(+) 0,00
Q1) Fondo pluriennale vincolato per spese titolo 2.04 Altri trasferimenti in conto capitale iscritto in entrata	(-) 0,00
J2) Fondo pluriennale vincolato per spese Titolo 3.01 Acquisizioni di attività finanziarie Iscritto in entrata	(+) 0,00
R) Entrate Titoli 4.00-5.00-6.00	(+) 5.380.900,19
C) Entrate Titolo 4.02.06 - Contributi agli investimenti direttamente destinati al rimborso dei prestiti da amministrazioni pubbliche	(-) 0,00
I) Entrate di parte capitale destinate a spese correnti in base a specifiche disposizioni di legge o dei principi contabili	(-) 0,00
S1) Entrate Titolo 5.02 per Riscossione crediti di breve termine	(-) 0,00
S2) Entrate Titolo 5.03 per Riscossione crediti di medio-lungo termine	(-) 0,00
T) Entrate Titolo 5.04 relative a Altre entrate per riduzione di attività finanziarie	(-) 0,00
L) Entrate di parte corrente destinate a spese di investimento in base a specifiche disposizioni di legge o dei principi contabili	(+) 0,00
M) Entrate da accensione di prestiti destinate a estinzione anticipata dei prestiti	(-) 0,00
U) Spese Titolo 2.00 - Spese in conto capitale	(-) 2.864.685,42
U1) Fondo pluriennale vincolato in c/capitale (di spesa)	(-) 2.560.484,42
V) Spese Titolo 3.01 per Acquisizioni di attività finanziarie	(-) 0,00
Y2) Fondo pluriennale vincolato per spese Titolo 3.01 Acquisizioni di attività finanziarie iscritto in spesa	(-) 0,00
E) Spese Titolo 2.04 - Altri trasferimenti in conto capitale	(+) 0,00
E1) Fondo pluriennale vincolato di spesa - titolo 2.04 Altri trasferimenti in conto capitale	(+) 0,00
<b>Z1) RISULTATO DI COMPETENZA IN C/CAPITALE (Z1 = P+Q-Q1+J2+R-C-I-S1-S2-T+L-M-U-U1-U2-V-Y2+E+E1)</b>	<b>44.269,65</b>



## Comune di Limina

Allegato n.10 - Rendiconto della Gestione

### VERIFICA EQUILIBRI (Anno 2023)

EQUILIBRIO ECONOMICO-FINANZIARIO		COMPETENZA (ACCERTAMENTI E IMPEGNI IMPUTATI AL 2023)
- Risorse accantonate in c/capitale stanziare nel bilancio dell'esercizio 2023	(-)	0,00
- Risorse vincolate in c/capitale nel bilancio	(-)	0,00
<b>Z2) EQUILIBRIO DI BILANCIO IN C/CAPITALE</b>		<b>44.269,65</b>
- Variazione accantonamenti in c/capitale effettuata in sede di rendiconto '(+)/(-)	(-)	0,00
<b>Z3) EQUILIBRIO COMPLESSIVO IN CAPITALE</b>		<b>44.269,65</b>
J) Utilizzo risultato di amministrazione per l'incremento di attività finanziarie	(+)	0,00
J1) Fondo pluriennale vincolato per incremento di attività finanziarie iscritto in entrata	(+)	0,00
J2) Fondo pluriennale vincolato per spese Titolo 3.01 Acquisizioni di attività finanziarie iscritto in entrata	(-)	0,00
S1) Entrate Titolo 5.02 per Riscossione crediti di breve termine	(+)	0,00
S2) Entrate Titolo 5.03 per Riscossione crediti di medio-lungo termine	(+)	0,00
T) Entrate Titolo 5.04 relative a Altre entrate per riduzioni di attività finanziarie	(+)	0,00
X1) Spese Titolo 3.02 per Concessione crediti di breve termine	(-)	0,00
X2) Spese Titolo 3.03 per Concessione crediti di medio-lungo termine	(-)	0,00
Y) Spese Titolo 3.04 per Altre spese per incremento di attività finanziarie	(-)	0,00
Y1) Fondo pluriennale vincolato per incremento di attività finanziarie (di spesa)	(-)	0,00
Y2) Fondo pluriennale vincolato per spese Titolo 3.01 Acquisizioni di attività finanziarie iscritto in spesa	(+)	0,00
<b>W1) RISULTATO DI COMPETENZA (W/1 = O1+Z1+J+J1-J2+S1+S2+T-X1-X2-Y-Y1+Y2)</b>		<b>592.453,03</b>
Risorse accantonate stanziare nel bilancio dell'esercizio 2023		0,00
Risorse vincolate nel bilancio		0,00
<b>W2) EQUILIBRIO DI BILANCIO</b>		<b>592.453,03</b>
Variazione accantonamenti effettuata in sede di rendiconto		83.385,65
<b>W3) EQUILIBRIO COMPLESSIVO</b>		<b>509.067,38</b>

Saldo corrente ai fini della copertura degli Investimenti pluriennali:

O1) Risultato di competenza di parte corrente	636.722,68
---	------------

VERIFICA EQUILIBRI (Anno 2023)

EQUILIBRIO ECONOMICO-FINANZIARIO		COMPETENZA (ACCERTAMENTI E IMPEGNI IMPUTATI AL 2023)
Utilizzo risultato di amministrazione destinato al finanziamento di spese correnti ricorrenti e al rimborso di prestiti al netto del fondo anticipazione di liquidità	(-)	439.938,87
Entrate non ricorrenti che non hanno dato copertura a impegni	(-)	0,00
- Risorse accantonate di parte corrente stanziata nel bilancio dell'esercizio 2023	(-)	0,00
- Variazione accantonamenti di parte corrente effettuata in sede di rendiconto (+)/(-)	(-)	83.385,65
- Risorse vincolate di parte corrente nel bilancio	(-)	0,00
<b>Equilibrio di parte corrente ai fini della copertura degli investimenti plurienn.</b>		<b>113.398,16</b>

COMPOSIZIONE DELL'ACCANTONAMENTO AL FONDO CREDITI DI DUBBIA ESIGIBILITA' E AL FONDO SVALUTAZIONE CREDITI (Anno 2023)

Tipologia	DESCRIZIONE	RESIDUI ATTIVI PENDING NEL BILANCIO CUI SI RIFERISCE IL RENDICONTO (a)	RESIDUI ATTIVI DEL CREDITO DI PRECEDENTE PERIODO (b)	TOTALE RESIDUI ATTIVI (c) = (a) + (b)	IMPORTO MINIMO DEL FONDO (d)	FONDO CREDITI DI DUBBIA ESIGIBILITA' (e)	% di accantonamento al fondo crediti di dubbia esigibilità (f) = (e)/(c)
<b>STRUMENTI FINANZIARI A RENDIMENTO CERTO</b>							
101000	Tipologia 101: Depositi, titoli e prestiti emessi di cui accettati per cassa sulla base del principio contabile 3.7 Tipologia 101bis: Depositi, titoli e prestiti emessi non accolti per cassa	116.731,03 0,00 116.731,03	576.651,15 0,00 576.651,15	703.564,71 0,00 703.564,71		676.839,09	97,30%
101020	Tipologia 102: Titoli di debito a medio e lungo termine emessi da soggetti pubblici di cui accettati per cassa sulla base del principio contabile 3.7 Tipologia 102bis: Titoli di debito a medio e lungo termine emessi da soggetti pubblici non accolti per cassa	0,00 0,00 0,00	0,00 0,00 0,00	0,00 0,00 0,00		0,00	0,00%
101030	Tipologia 103: Titoli di debito a medio e lungo termine emessi da soggetti privati di cui accettati per cassa sulla base del principio contabile 3.7 Tipologia 103bis: Titoli di debito a medio e lungo termine emessi da soggetti privati non accolti per cassa	0,00 0,00 0,00	0,00 0,00 0,00	0,00 0,00 0,00		0,00	0,00%
101040	Tipologia 104: Contratti di cambio	0,00	0,00	0,00		0,00	0,00%
101050	Tipologia 105: Fondi comuni di investimento	0,00	0,00	0,00		0,00	0,00%
101060	Tipologia 106: Fondi comuni di investimento	0,00	0,00	0,00		0,00	0,00%
101070	Tipologia 107: Fondi comuni di investimento	0,00	0,00	0,00		0,00	0,00%
100000	<b>TOTALE TITOLO 1</b>	<b>116.731,03</b>	<b>576.651,15</b>	<b>703.564,71</b>		<b>676.839,09</b>	<b>97,30%</b>
<b>STRUMENTI FINANZIARI A RENDIMENTO INCERTO</b>							
201010	Tipologia 101: Titoli di debito emessi da Amministrazioni pubbliche	331.331,91	48.531,50	379.863,41	0,00	0,00	0,00%
201020	Tipologia 102: Titoli di debito emessi da famiglie	0,00	0,00	0,00	0,00	0,00	0,00%
201030	Tipologia 103: Titoli di debito emessi da imprese	0,00	0,00	0,00	0,00	0,00	0,00%
201040	Tipologia 104: Titoli di debito emessi da istituzioni finanziarie	0,00	0,00	0,00	0,00	0,00	0,00%
201050	Tipologia 105: Titoli di debito emessi da Unione Europea e dal Banco del Mondo Trasferimenti emessi dall'Unione Europea Trasferimenti emessi dal Banco del Mondo	191.845,00 151.946,00 0,00	10.530,00 10.630,00 0,00	302.381,00 302.476,00 0,00	0,00	0,00	0,00%
200000	<b>TOTALE TITOLO 2</b>	<b>523.176,91</b>	<b>59.161,50</b>	<b>582.338,41</b>	<b>0,00</b>	<b>0,00</b>	<b>0,00%</b>
<b>STRUMENTI FINANZIARI A RENDIMENTO INCERTO</b>							
301000	Tipologia 100: Valori di bilancio e prestiti di gestione del fondo	136.060,75	502.142,56	638.203,31	365.349,79	345.244,70	54,26%
301010	Tipologia 101: Prestiti emessi da enti pubblici a gestione delle tangenti e degli elzevi	0,00	0,00	0,00	0,00	0,00	0,00%
301020	Tipologia 102: Prestiti emessi da enti pubblici	0,00	0,00	0,00	0,00	0,00	0,00%
301030	Tipologia 103: Altre entrate da conto capitale	0,00	0,00	0,00	0,00	0,00	0,00%
301040	Tipologia 104: Altre entrate da conto capitale	0,00	0,00	0,00	0,00	0,00	0,00%
300000	<b>TOTALE TITOLO 3</b>	<b>136.060,75</b>	<b>502.142,56</b>	<b>638.203,31</b>	<b>365.349,79</b>	<b>345.244,70</b>	<b>54,26%</b>
<b>STRUMENTI FINANZIARI A RENDIMENTO INCERTO</b>							
401000	Tipologia 100: Titoli di conto capitale	0,00	0,00	0,00	0,00	0,00	0,00%
401010	Tipologia 101: Conto di gestione del fondo Conto di gestione del fondo da Amministrazioni pubbliche Conto di gestione del fondo da UE Tipologia 101bis: Conto di gestione del fondo da Amministrazioni pubbliche	2.259.074,32 2.044.559,36 214.514,96 0,00	1.238.182,81 1.238.182,81 0,00 0,00	3.497.257,13 3.282.742,17 214.514,96 0,00	0,00	0,00	0,00%
401020	Tipologia 102: Altri trasferimenti in conto capitale Altri trasferimenti in conto capitale da Amministrazioni pubbliche Altri trasferimenti in conto capitale da UE Tipologia 102bis: Altri trasferimenti in conto capitale da Amministrazioni pubbliche	756.654,70 100.000,00 656.654,70 0,00	167.104,41 166.161,41 0,00 0,00	923.759,11 166.161,41 0,00 0,00	0,00	0,00	0,00%
401030	Tipologia 103: Altre entrate da conto capitale Altre entrate da conto capitale da Amministrazioni pubbliche	0,00	51.581,60	51.581,60	0,00	0,00	0,00%
401040	Tipologia 104: Altre entrate da conto capitale	735.070,00	58.905,39	793.975,39	0,00	0,00	0,00%
400000	<b>TOTALE TITOLO 4</b>	<b>3.730.799,02</b>	<b>1.507.870,20</b>	<b>5.238.669,22</b>	<b>0,00</b>	<b>0,00</b>	<b>0,00%</b>
<b>STRUMENTI FINANZIARI A RENDIMENTO INCERTO</b>							
501000	Tipologia 100: Accantonamenti di riserva finanziaria	0,00	0,00	0,00	0,00	0,00	0,00%
501010	Tipologia 101: Accantonamenti di riserva finanziaria	0,00	0,00	0,00	0,00	0,00	0,00%
501020	Tipologia 102: Accantonamenti di riserva finanziaria	0,00	0,00	0,00	0,00	0,00	0,00%
501030	Tipologia 103: Altre entrate per rifusione di riserve finanziarie	0,00	0,00	0,00	0,00	0,00	0,00%
500000	<b>TOTALE TITOLO 5</b>	<b>0,00</b>	<b>0,00</b>	<b>0,00</b>	<b>0,00</b>	<b>0,00</b>	<b>0,00%</b>
<b>TOTALE GENERALE</b>		<b>4.796.920,72</b>	<b>2.644.118,12</b>	<b>7.441.038,84</b>	<b>3.192.249,79</b>	<b>3.192.249,79</b>	<b>42,89%</b>
<b>DI CUI FONDO CREDITI DI DUBBIA ESIGIBILITA' IN C/CAPITALE</b>		<b>8.310.259,02</b>	<b>1.507.872,20</b>	<b>9.818.131,22</b>	<b>0,00</b>	<b>0,00</b>	<b>0,00%</b>
<b>DI CUI FONDO CREDITI DI DUBBIA ESIGIBILITA' DI PARTE CORRENTE</b>		<b>316.861,70</b>	<b>1.196.235,91</b>	<b>1.513.097,61</b>	<b>1.192.249,79</b>	<b>1.192.249,79</b>	<b>78,84%</b>

CONFRONTO FONDO CREDITI DI DUBBIA ESIGIBILITA' - FONDO SVALUTAZIONE CREDITI	TOTALE CREDITI	FONDO SVALUTAZIONE CREDITI
RESIDUI ATTIVI NEL CONTO DEL BILANCIO TIPO DA 1 A 5	7.441.038,84	1.192.249,79
CREDITI STRALCIATI DAL CONTO DEL BILANCIO	0,00	0,00
ACCANTAMENTI IMPUTATI AGLI ESERCIZI SUCCESSIVI A QUELLO CUI IL RENDICONTO SI RIFERISCE	0,00	0,00
<b>TOTALE</b>	<b>7.441.038,84</b>	<b>1.192.249,79</b>

COMPOSIZIONE DELL'ACCANTONAMENTO AL FONDO CREDITI DI DUBBIA ESIGIBILITA' E AL FONDO SVALUTAZIONE CREDITI (Anno 2023) P.E.G.

ANNO	DECOMPOSIZIONE	CAPITOLO / ARTICOLO	ATTIVO	RESIDUI ATTIVI FORMAZIONE DELL'ESERCIZIO IN RIFERENZA AL RENDICONTO (a)	RESIDUI ATTIVI DEGLI ESERCIZI PRECEDENTI (b)	TOTALE RESIDUI ATTIVI (c) = (a) + (b)	IMPORTO MASSIMO DEL FONDO (d)	FONDO CREDITI DI DUBBIA ESIGIBILITA' (e)	IN % (f) = (e) / (d)	IN % (g) = (f) / (e)	IN % (h) = (f) / (c)
1010100	EMERITE COMENTI DI NATURA TRIBUTARIA, CONTRIBUTIVA E PENSIONISTICA Tipologia 101: Imposta, tasse e proventi assimilati di cui si accantona per cassa sulla base del principio contabile 3.7 Tipologia 102: Imposta, tasse e proventi assimilati non accantoni per cassa			126.733,01 0,00	276.831,75 0,00	701.564,77 0,00					
		30/3/99 - IMPOSTA MUNICIPALE UNICA	Ma	116.731,92	276.831,75	701.564,77	426.839,09	626.839,09	85,10%		MSR
		30/2/99 - EVASIONE - IRI	Si	0,00	0,00	0,00	0,00	0,00	0,00%		MSR
		30/2/99 - IMPOSTA COMUNALE SUI IMMOBILI (I.C.I.)	Ma	0,00	0,00	0,00	0,00	0,00	0,00%		MSR
		30/3/1 - IRI	Ma	20.000,00	1.243,75	21.243,75	0,00	0,00	0,00%		MSR
		70/3/99 - EVASIONE TRIBUTARIA - ICI	Ma	0,00	0,00	0,00	0,00	0,00	0,00%		MSR
		60/9/99 - ADDIZIONALE COMUNALE DI POSTA SUI REDDITI PERSONE FISICHE	Ma	0,00	0,00	0,00	0,00	0,00	0,00%		MSR
		60/31/99 - TASSA PER LO SCAVO E INTERVENTO DI RISTRUTTURAZIONE	Ma	0,00	0,00	0,00	0,00	0,00	0,00%		MSR
		90/40/99 - EVASIONE TRIBUTARIA - TARSU	Si	0,00	0,00	0,00	0,00	0,00	0,00%		MSR
		70/30/99 - TASSA PER L'OCCUPAZIONE DI SPAZI ED AREE PUBBLICHE	Ma	318,00	0,00	318,00	0,00	0,00	0,00%		MSR
		60/58/99 - ONERE SULLE PUBBLICHE AFFESSIONI	Ma	0,00	0,00	0,00	0,00	0,00	0,00%		MSR
		90/33/99 - TARI	Si	106.414,00	543.167,77	649.581,77	588.843,92	588.843,92	90,51%		MSR
		20/3/2 - TARI	Ma	0,00	0,00	0,00	0,00	0,00	0,00%		MSR
1010200	Tipologia 101: Tributi dovuti al Rinnalzamento della scala (rate per le Regioni) di cui si accantona per cassa sulla base del principio contabile 3.7 Tipologia 102: Tributi dovuti al Rinnalzamento della scala (non accantoni per cassa)			0,00 0,00	0,00 0,00	0,00 0,00					
1010300	Tipologia 101: Tributi dovuti e accantoni alla scadenza (rate per le Regioni) di cui si accantona per cassa sulla base del principio contabile 3.7 Tipologia 102: Tributi dovuti e accantoni alla scadenza (non accantoni per cassa)			0,00 0,00	0,00 0,00	0,00 0,00					
1010400	Tipologia 104: Compartecipazioni di tributi			0,00	0,00	0,00	0,00	0,00	0,00%		
1010500	Tipologia 105: Fondi partecipati da Amministrazioni Centrali			0,00	0,00	0,00	0,00	0,00	0,00%		
1010600	Tipologia 106: Fondi partecipati dalle Regioni e Province autonome (rate per le Regioni)			0,00 0,00	0,00 0,00	0,00 0,00	0,00 0,00	0,00 0,00	0,00% 0,00%		MSR
1000000	TOTALE TITOLI 1			316.733,01	576.831,75	701.564,77	426.839,09	626.839,09	85,10%		
2010100	TRASFERIMENTI CORRENTE Tipologia 101: Trasferimenti correnti di Amministrazioni pubbliche			531.321,91	46.531,50	577.853,41	0,00	0,00	0,00%		MSR
		300/10/99 - FONDO DI SOLIDARIETA' COMUNALE	Ma	0,00	0,00	0,00	0,00	0,00	0,00%		MSR
		301/101/1 - TRASFERIMENTO D'URTO STATO PER EMERGENZA COVID-19 BUONE ALTERNATIVE, CANDATI ED UTILITA'	Ma	0,00	0,00	0,00	0,00	0,00	0,00%		MSR
		310/100/1 - FONDOS PER LE PUNZIONI FORTI ALIMENTARI CAP. LICITA 1.443/99	Ma	0,00	0,00	0,00	0,00	0,00	0,00%		MSR
		320/100/2 - FONDO CHEMISTERO QUATER	Ma	0,00	0,00	0,00	0,00	0,00	0,00%		MSR
		310/100/3 - CONTRIBUTO DELLO STATO COMUNITA' 542 DELLA LEGGE 28/01/2012	Ma	0,00	0,00	0,00	0,00	0,00	0,00%		MSR
		330/100/4 - TRASFERIMENTI CORRENTE DELLO STATO SVILUPPO INVESTIMENTI	Ma	0,00	0,00	0,00	0,00	0,00	0,00%		MSR
		340/100/8 - FONDI COMUNI NAZIONALI	Ma	21.788,52	0,00	21.788,52	0,00	0,00	0,00%		MSR
		330/102/1 - Contributo corrente che si addiziona in altre norme	Ma	0,00	0,00	0,00	0,00	0,00	0,00%		MSR
		340/101/99 - FONDO ORDINARIO DI SOSTEGNO	Ma	0,00	0,00	0,00	0,00	0,00	0,00%		MSR
		330/104/99 - ALTRI CONTRIBUTI GENERALI DELLO STATO	Ma	0,00	0,00	0,00	0,00	0,00	0,00%		MSR
		320/100/7 - TRASFERIMENTI STATALI IN TUTTO IL CREDITO SPORADICO MINISTERO FERRELLI E LE ATTIVITA' CULTURALI	Ma	0,00	0,00	0,00	0,00	0,00	0,00%		MSR
		340/103/99 - TRASFERIMENTI STATALI MUTUI BANCHE E LEASING	Ma	372.780,05	0,00	372.780,05	0,00	0,00	0,00%		MSR
		350/215/99 - CONTRIBUTO REGIONALE PER IL LISTO, LA BIBLIOTECA, L'ARCHIVIO ECC. CAP. 0.748	Ma	0,00	0,00	0,00	0,00	0,00	0,00%		MSR
		340/234/99 - CONTRIBUTO REGIONALE PER ASSISTENZA SCOLASTICA - TRASPORTO ED ALTRI SERVIZI	Ma	0,00	0,00	0,00	0,00	0,00	0,00%		MSR
		360/101/2 - TRASFERIMENTO DELLA REGIONE PER L'AMBITO CIVITA' 18 REGIONI AGRICOLE	Ma	0,00	0,00	0,00	0,00	0,00	0,00%		MSR
		340/221/99 - CONTRIBUTO REGIONALE PER CANTIERI DI SERVIZIO	Ma	0,00	46.531,50	46.531,50	0,00	0,00	0,00%		MSR
		320/238/1 - CONTRIBUTO REGIONALE QUORA FONDO INVESTIMENTI	Ma	13.284,33	0,00	13.284,33	0,00	0,00	0,00%		MSR
		340/270/99 - FONDI REGIONALI	Ma	0,00	0,00	0,00	0,00	0,00	0,00%		MSR
		350/220/99 - CONTRIBUTO REGIONALE PER FONDI MUNICIPALI	Ma	0,00	0,00	0,00	0,00	0,00	0,00%		MSR
		360/225/99 - CONTRIBUTO REGIONALE DI RILIEVAMENTO PER IL PERSONALE CON CONTRIBUTO DI CREDITO ESCLUSIVO - FARE DMIC	Ma	44.543,41	0,00	44.543,41	0,00	0,00	0,00%		MSR
		360/241/99 - CONTRIBUTO REGIONALE PER L'ASSISTENZA SOCIALE GRAVI CAP. 0.1417	Ma	0,00	0,00	0,00	0,00	0,00	0,00%		MSR
		360/246/99 - CONTRIBUTO REGIONALE PER MUTUI L.R. 12/52	Ma	0,00	0,00	0,00	0,00	0,00	0,00%		MSR
		370/218/99 - FONDO PERQUANTO REGIONALE	Ma	0,00	0,00	0,00	0,00	0,00	0,00%		MSR
		370/242/99 - CONTRIBUTO REGIONALE ADDIZIONALE ENERGIA ELETTRICA	Ma	0,00	0,00	0,00	0,00	0,00	0,00%		MSR
		370/258/2 - CONTRIBUTO REGIONALE PER PENSIONI DELEGATE	Ma	0,00	0,00	0,00	0,00	0,00	0,00%		MSR
		350/800/99 - ENTRATA DI VARIA NATURA	Ma	71.417,82	0,00	71.417,82	0,00	0,00	0,00%		MSR
		350/800/99 - ENTRATA DI VARIA NATURA	Ma	7.000,00	0,00	7.000,00	0,00	0,00	0,00%		MSR
2010200	Tipologia 102: Trasferimenti correnti di Stato			0,00	0,00	0,00	0,00	0,00	0,00%		
2010300	Tipologia 103: Trasferimenti correnti di Imprese			0,00	0,00	0,00	0,00	0,00	0,00%		
2010400	Tipologia 104: Trasferimenti correnti di Istituzioni di diritto Pubblico			0,00	0,00	0,00	0,00	0,00	0,00%		
2010500	Tipologia 105: Trasferimenti correnti di Istituzioni Europee e di Istituzioni di diritto Pubblico Trasferimenti correnti di Unione e Euro area			19.834,00 101.146,00	18.520,00 18.520,00	383.466,00 201.476,00					
		380/210/1 - FIRMATI A 2 RILASCIAMENTO AL CIG/DO	Ma	47.412,00	0,00	47.412,00					MSR
		380/210/2 - FIRMATI A 2 ESPONDA DEL CITTADINO NEI SERVIZI PUBBLICI	Ma	73.722,00	0,00	73.722,00					MSR
		380/210/3 - FIRMATI A 3. ADOZIONE AFFID	Ma	11.907,00	0,00	11.907,00					MSR
		380/210/4 - FIRMATI A 3. ADOZIONE PIATTAFORMA PAGODA	Ma	28.743,00	0,00	28.743,00					MSR
		380/210/5 - FIRMATI A 3. PIATTAFORMA INVIOLAZIONE DIGITALI	Ma	22.147,00	0,00	22.147,00					MSR
		380/210/6 - FIRMATI A 3. EUROPEA	Ma	0,00	10.530,00	10.530,00					MSR
		380/210/7 - PROGETTO GEMELLAGGIO	Ma	0,00	0,00	0,00					MSR

COMPOSIZIONE DELL'ACCANTONAMENTO AL FONDO CREDITI DI DUBBIA ESIGIBILITA' E AL FONDO SVALUTAZIONE CREDITI (Anno 2023) P.E.G.

DESCRIZIONE	DECOMPOSIZIONE	CAPITOLI / ARTICOLI	A T T I V I	ASSOLUTIVA FORNITRE NELLESE OGGI CUI BENEFICI SERVICIO (M)	ASSOLUTIVI OGGI PRECEDENTI (N)	TOTALE RISERVA ATTIVA (C) = (M) + (N)	IMPORTO MURRO OGGI OGGI (L)	FONDO CREDITI DI DUBBIA ESIGIBILITA' (I)	% di accantonamento al fondo crediti di dubbia esigibilità (I) = (I) / (C)	IN E D I A
		100 / 110 / 99 - PROFITTO IOKA	No	0,00	0,00	0,00	-	-	-	ASR
	Trasferimenti concessi dal Piano del Nuovo			0,00	0,00	0,00	0,00	0,00	0,00%	
2000000	TOTALE TITOLO 2			713.267,93	57.041,50	770.309,43	0,00	0,00	0,00%	
	ENTRATE EXTRABUDGETARIE									
3010000	Tipologia 100: Vendita di beni e servizi e proventi derivanti dalla gestione del bene			176.060,75	507.742,61	683.803,36	565.346,70	565.346,70	82,68%	ASR
		260 / 443 / 99 - PROVENTI DA VENDITA DIFFERENZIATA	No	0,00	0,00	0,00	0,00	0,00	0,00%	ASR
		190 / 378 / 99 - PROVENTI DENTRO DISCRETARIA	No	1.824,04	0,00	1.824,04	0,00	0,00	0,00%	ASR
		190 / 379 / 99 - PROVENTI CARTE IDENTIFICATIVE ELETTRONICHE	No	491,54	0,00	491,54	0,00	0,00	0,00%	ASR
		200 / 334 / 99 - PROVENTI RILASCIATI OFFICIO TECNICO	No	0,00	0,00	0,00	0,00	0,00	0,00%	ASR
		210 / 348 / 99 - PROVENTI RILASCIATI OFFICIO STATO CIVILE IDONEITA'	No	0,00	0,00	0,00	0,00	0,00	0,00%	ASR
		220 / 441 / 99 - PROVENTI SERVIZI COMUNALI DIVERSI	No	0,00	0,00	0,00	0,00	0,00	0,00%	ASR
		250 / 416 / 99 - ASSISTENZA SCOLASTICA - PROVENTI MENSILE SCOLASTICA	No	0,00	0,00	0,00	0,00	0,00	0,00%	ASR
		260 / 444 / 99 - PROVENTI DA RINCHIAMI	No	0,00	0,00	0,00	0,00	0,00	0,00%	ASR
		270 / 501 / 99 - SERVIZIO UNICO INTEGRATO - PROVENTI ACQUEDOTTO COLLE	SI	66.629,60	787.515,68	854.145,28	508.672,79	508.672,79	59,67%	ASR
		270 / 504 / 1 - SERVIZIO UNICO UNICA QUOTE DEPURAZIONE	SI	37.304,88	124.502,96	161.807,84	166.441,28	166.441,28	103,42%	ASR
		270 / 504 / 99 - SERVIZIO UNICO UNICA QUOTE PUNTA PUNTA	SI	7.518,57	14.515,50	22.034,07	27.864,07	27.864,07	126,49%	ASR
		270 / 506 / 99 - RECUPERO SOMME PER MOROSITA' RUCOLI ACQUEDOTTO	No	0,00	0,00	0,00	0,00	0,00	0,00%	ASR
		280 / 536 / 99 - SERVIZIO NEGOZIO E COMMERCIALE PROV. SVALUTAZIONE VOTIVA	SI	12.068,00	8.344,50	20.412,50	8.000,00	8.000,00	39,18%	ASR
		310 / 505 / 99 - RECUPERO ACQUEDOTTO ANTERESSI	No	0,00	0,00	0,00	0,00	0,00	0,00%	ASR
		320 / 536 / 1 - CANONE LOCAZIONE IMMOBILIARE DI PROPRIETA' COMUNALE - MERCATO	No	0,00	0,00	0,00	0,00	0,00	0,00%	ASR
		330 / 536 / 99 - PROVENTI DEI BENI DI UTILITA' PUBBLICA	SI	74.372,52	14.515,50	88.888,02	48.482,30	48.482,30	54,55%	ASR
		300 / 507 / 99 - SERVIZIO ENTE SINDACATO IN LOCAZIONE DI PROPRIETA' COMUNALE	No	0,00	0,00	0,00	0,00	0,00	0,00%	ASR
		300 / 538 / 99 - GESTIONE DEI TRIBUTI - RITI ATTIVI	No	0,00	0,00	0,00	0,00	0,00	0,00%	ASR
3020000	Tipologia 200: Proventi derivanti da attività di gestione di beni e servizi			0,00	0,00	0,00	0,00	0,00	0,00%	ASR
		220 / 424 / 99 - FOUGAZZANO - VIOLAZIONE REGOLAMENTI ORDINANZE ECC.	No	0,00	0,00	0,00	0,00	0,00	0,00%	ASR
		240 / 478 / 99 - EBORSI - SANUZZATE AL CROCE DELLA STRADA	No	0,00	0,00	0,00	0,00	0,00	0,00%	ASR
3030000	Tipologia 300: Interessi attivi			0,00	0,00	0,00	0,00	0,00	0,00%	ASR
		310 / 632 / 99 - INTERESSI ATTIVI SU DEPOSITI BANCHE E POSTALI	No	0,00	0,00	0,00	0,00	0,00	0,00%	ASR
3040000	Tipologia 400: Altre entrate da conto capitale			0,00	0,00	0,00	0,00	0,00	0,00%	ASR
3050000	Tipologia 500: Rivalutazioni e proventi da conto capitale			0,00	0,00	0,00	0,00	0,00	0,00%	ASR
		210 / 406 / 99 - RIMBORSO SOMME PERSONALE DI CONTRIBUZIONE E SCARICHI	No	0,00	0,00	0,00	0,00	0,00	0,00%	ASR
		220 / 412 / 99 - IVA A CREDITO SU SERVIZI RILEVANTI ATTIVITA' IMPOSTA	No	0,00	0,00	0,00	0,00	0,00	0,00%	ASR
		230 / 410 / 99 - RIMBORSO SOMME ABO IMPOSTA	No	0,00	0,00	0,00	0,00	0,00	0,00%	ASR
		310 / 415 / 99 - RIMBORSO SOMME	No	0,00	0,00	0,00	0,00	0,00	0,00%	ASR
		310 / 416 / 99 - RIMBORSO SOMME ALLIQUOTE 2009	No	0,00	0,00	0,00	0,00	0,00	0,00%	ASR
		330 / 512 / 99 - FONDOPER CASATE E DOGALDI	No	0,00	0,00	0,00	0,00	0,00	0,00%	ASR
3000000	TOTALE TITOLO 3			176.060,75	507.742,61	683.803,36	565.346,70	565.346,70	82,68%	
	ENTRATE IN CONTO CAPITALE									
4010000	Tipologia 500: Rivalutazioni e proventi da conto capitale			0,00	0,00	0,00	0,00	0,00	0,00%	ASR
4020000	Tipologia 600: Rivalutazioni e proventi da conto capitale			2.258.094,37	1.234.187,81	3.492.282,18	-	-	-	ASR
	Contributi agli enti statali da interventi di pubblica utilità			2.044.259,36	1.234.187,81	3.278.447,17	-	-	-	ASR
		390 / 770 / 1 - STUDIO FATTIBILITA' BORGO DELLA PACE	No	0,00	0,00	0,00	-	-	-	ASR
		390 / 770 / 2 - STUDIO FATTIBILITA' FIEROZZO NATURISTICO	No	0,00	0,00	0,00	-	-	-	ASR
		390 / 770 / 99 - STUDIO FATTIBILITA' BORGO DELLA COCCINELLA	No	0,00	0,00	0,00	-	-	-	ASR
		390 / 771 / 1 - FONDO PROGETTAZIONE PROTEZIONE TRINTE CAPRARO	No	0,00	0,00	0,00	-	-	-	ASR
		390 / 771 / 2 - FONDO PROGETTAZIONE SISTEMA DI RACCOLTA ACQUA PIVOZZA	No	0,00	0,00	0,00	-	-	-	ASR
		390 / 771 / 3 - EFFICIENTAMENTO ENERGETICO VIA N. SAURO 5 VIA N. NOVEMBRE	No	0,00	0,00	0,00	-	-	-	ASR
		390 / 771 / 99 - FONDO PROGETTAZIONE MONACO - PRCI	No	0,00	0,00	0,00	-	-	-	ASR
		390 / 771 / 99 - RIAUTORIZZAZIONE IMPIANTO DI COSEMPAGNO DI PROSPERITA'	No	268.015,92	0,00	268.015,92	-	-	-	ASR
		390 / 790 / 1 - SOMME ESPORTE PER DEPOSITI ALLA CASA DO.PP.	No	0,00	0,00	0,00	-	-	-	ASR
		390 / 794 / 1 - MESSA IN SICUREZZA PALAZZO COMUNALE	No	245.459,42	0,00	245.459,42	-	-	-	ASR
		390 / 794 / 2 - MANUTENZIONE STRADALE QUARANT'ANNI MURCIANO	No	0,00	0,00	0,00	-	-	-	ASR
		390 / 794 / 99 - LAVORI MANUTENZIONE STRADALE QUARANT'ANNI MESSA IN SICUREZZA FERRARISIA ASSIEME A GIAMA BIANCA	No	0,00	0,00	0,00	-	-	-	ASR
		390 / 794 / 99 - RECUPERO E RISTRUTTURAZIONE QUARANT'ANNI MESSA IN SICUREZZA	No	0,00	170.394,13	170.394,13	-	-	-	ASR
		390 / 797 / 1 - IMPIANTO ANTICRACK SCUOLA MATELLA VIA QUASIMODO	No	0,00	24.548,77	24.548,77	-	-	-	ASR
		390 / 797 / 99 - IMPIANTO ANTICRACK SCUOLA ELEMENTARE ELETTRA VIA MONACO	No	0,00	65.000,00	65.000,00	-	-	-	ASR
		390 / 798 / 99 - RISTRUTTURAZIONE PARCO GIOCOLOTTA' NOCCELLO	No	0,00	7.638,54	7.638,54	-	-	-	ASR
		390 / 799 / 1 - MESSA IN SICUREZZA PALAZZO MUNICIPALE	No	0,00	84.768,33	84.768,33	-	-	-	ASR
		390 / 799 / 99 - OP.FRE.VARE	No	0,00	0,00	0,00	-	-	-	ASR
		390 / 800 / 99 - INVESTIMENTI PER INFRASTRUTTURE SOCIALI	No	11.915,00	13.344,53	25.259,53	-	-	-	ASR
		390 / 830 / 99 - EFFICIENTAMENTO ENERGETICO STRADALE S. PIVAZI	No	0,00	0,00	0,00	-	-	-	ASR
		390 / 834 / 99 - EFFICIENTAMENTO ENERGETICO IMPIANTI SPORTIVI E POTENZIAMENTO PUBBLICA RILUCCIAZIONE	No	0,00	14.653,78	14.653,78	-	-	-	ASR
		390 / 837 / 1 - EFFICIENTAMENTO ENERGETICO EDIFICI COMUNALI - EX MANSO	No	6.107,28	0,00	6.107,28	-	-	-	ASR
		390 / 837 / 2 - EFFICIENTAMENTO ENERGETICO EDIFICI COMUNALI - CENTRO POLIVALENTE S. MARCO	No	0,00	0,00	0,00	-	-	-	ASR
		390 / 837 / 3 - EFFICIENTAMENTO ENERGETICO EDIFICI COMUNALI - CASA ALBERTO	No	0,00	0,00	0,00	-	-	-	ASR
		390 / 837 / 4 - EFFICIENTAMENTO ENERGETICO SCUOLA MATELLA CAP. IL	No	0,00	0,00	0,00	-	-	-	ASR
		390 / 837 / 99 - EFFICIENTAMENTO ENERGETICO EDIFICI COMUNALI - MANSO	No	1.538,74	0,00	1.538,74	-	-	-	ASR
		390 / 848 / 99 - COSEMPAGNO RETE FOGNARIA VIA CA. 1404	No	0,00	53.837,51	53.837,51	-	-	-	ASR

COMPOSIZIONE DELL'ACCANTONAMENTO AL FONDO CREDITI DI DUBBIA ESIGIBILITA' E AL FONDO SVALUTAZIONE CREDITI (Anno 2023) P.E.G.

CD	DEVOINAZIONE	CAPITOLI / ARTICOLI	A T T I V I	RESIDUI ATTIVI CORRISPI NEL BIANCHEGGIO CUI SI RIFERISCE L' ACCANTONAMENTO (a)	RESIDUI ATTIVI DEGLI ESERCIZI PRECEDENTI (b)	TOTALE RESIDUI ATTIVI (c) = (a) + (b)	IMPORTO MONDIO DEL FONDO (d)	FONDO CREDITI DI DUBBIA ESIGIBILITA' (e)	% di accantonamento al Fondo svalutazione crediti (f) = (d) / (e)	M E D I A
		330 / 834 / 1 - STRADE RIMBARI CAP. USOTA 3115	No	22.533,66	0,00	22.533,66	-	-	-	ALSR
		330 / 834 / 19 - LAVORI INTERVENTI CONTRADA MURAZZA CAP U 2062	No	0,00	254.000,00	254.000,00	-	-	-	ALSR
		330 / 835 / 39 - LAVORI PATRIMONIO COMUNALE	No	20.250,11	40.050,41	110.500,73	-	-	-	ALSR
		330 / 836 / 39 - CONTRIBUTO ALIQUANTO PLASTICA	No	0,00	21.350,00	21.350,00	-	-	-	ALSR
		400 / 790 / 39 - TRASFERIMENTI DELLO STATO - INVESTIMENTI	No	0,00	19.324,70	19.324,70	-	-	-	ALSR
		410 / 818 / 2 - CANTIERI DI LAVORO	No	0,00	31.192,00	31.192,00	-	-	-	ALSR
		410 / 818 / 39 - CONTRIBUTO ORDINARI DAL REGIONE	No	17.245,42	0,00	17.245,42	-	-	-	ALSR
		410 / 818 / 1 - OPERE DI URBANIZZAZIONE ALLOGGI POPOLARI SITI NEL CENTRO STORICO CAP U. 3113/13	No	599.889,25	0,00	599.889,25	-	-	-	ALSR
		410 / 839 / 39 - CONDOTTA STRADA STRADALE COMUNALE DA VIA BONONIA A VIA ROMA CAP U 3112	No	0,00	16.000,00	16.000,00	-	-	-	ALSR
		430 / 809 / 39 - FONDO DI ROTAZIONE PER PROGETTAZIONE	No	0,00	54.273,35	54.273,35	-	-	-	ALSR
		430 / 803 / 39 - Fondo progettazione e manutenzione	No	0,00	0,00	0,00	-	-	-	ALSR
		440 / 800 / 39 - FONDI PAESC	No	0,00	0,00	0,00	-	-	-	ALSR
		440 / 834 / 39 - RIQUALIFICAZIONE ENERGETICA DEL PLESSO SCOLASTICO SCUOLA DELL'INFANZIA U 2116/6	No	0,00	0,00	0,00	-	-	-	ALSR
		440 / 840 / 39 - CONSERVAZIONE ENERGETICA	No	0,00	5.575,75	5.575,75	-	-	-	ALSR
		440 / 840 / 2 - MANUTENZIONE STRADALE/AREA PIAZZA/SPORTIVO C.D.A. S. VINCENZA	No	340.000,00	0,00	340.000,00	-	-	-	ALSR
		440 / 841 / 1 - PIAZZA DI SICUREZZA PIAZZA CAMPO	No	0,00	25.422,02	25.422,02	-	-	-	ALSR
		440 / 841 / 3 - RIQUALIFICAZIONE ENERGETICA DEL PLESSO SCOLASTICO SCUOLA ELEMENTARE E MEDIA VIA ROMANICO	No	0,00	298.158,78	298.158,78	-	-	-	ALSR
		Contributi agli investimenti di UE		114.534,81	0,00	114.534,81	-	-	-	
		330 / 781 / 39 - FONDO AZIENDALI INIZIATIVE DI APPROPRIAZIONE ALTERNATIVE	No	0,00	0,00	0,00	-	-	-	ALSR
		330 / 781 / 39 - SISTEMAZIONE E OPERA DI DEFESA DELLA ACQUEDOTTO LUNGO IL COMUNE	No	0,00	0,00	0,00	-	-	-	ALSR
		330 / 781 / 39 - AMPLIAMENTO E RISTRUTTURAZIONE DEL C.C.R.	No	193.534,29	0,00	193.534,29	-	-	-	ALSR
		330 / 784 / 39 - MESSA IN SICUREZZA MARCHE COMUNALI	No	0,00	0,00	0,00	-	-	-	ALSR
		450 / 850 / 39 - FIDELIAS C.I.3 INVESTIMENTO S.I. SPORTIVI PARCOI 3^ LINEA DI URBANIZZAZIONE	No	21.000,00	0,00	21.000,00	-	-	-	ALSR
		Tipologia 300: Contributi agli investimenti in conto capitale da PA e da UE		0,00	0,00	0,00	0,00	0,00	0,00%	
		330 / 781 / 1 - OPERE DI URBANIZZAZIONE ALLOGGI POPOLARI SITI NEL CENTRO STORICO CAP. U. 3113/13	No	0,00	0,00	0,00	0,00	0,00	0,00%	ALSR
4010000	Tipologia 300: Altre trasferimenti in conto capitale Altri trasferimenti in conto capitale da amministrazioni pubbliche			756.664,20	167.304,41	923.968,61	-	-	-	
		440 / 834 / 39 - CONTRIBUTO EFFICIENTAMENTO ENERGETICO CAP USOTA 2841/39	No	20.000,00	16.161,41	36.161,41	-	-	-	ALSR
		440 / 809 / 39 - FONDI MANOVABILI	No	50.000,00	50.000,00	100.000,00	-	-	-	ALSR
		440 / 835 / 1 - IMPIANTO FOTOVOLTAICO RINVIATO DAL G.M. Cap. Usota 4338	No	0,00	0,00	0,00	-	-	-	ALSR
		Altri trasferimenti in conto capitale da UE		926.664,20	183.404,41	1.110.068,61	-	-	-	
		430 / 801 / 39 - RECUPERO FABBRICATI ADIACENTI AD INEDIMEZZI ANTIQUARI POPOLARI	No	0,00	0,00	0,00	-	-	-	ALSR
		430 / 801 / 1 - OPERE DI URBANIZZAZIONE AREA AMPLIAMENTO CIMITERO	No	0,00	0,00	0,00	-	-	-	ALSR
		430 / 801 / 39 - OPERE DI URBANIZZAZIONE AREA AMPLIAMENTO CIMITERO	No	0,00	0,00	0,00	-	-	-	ALSR
		430 / 801 / 39 - OPERE DI URBANIZZAZIONE AREA AMPLIAMENTO CIMITERO	No	0,00	0,00	0,00	-	-	-	ALSR
		410 / 805 / 1 - RIQUALIFICAZIONE DI PIAZZE E VIE PUBBLICHE DEL CENTRO URBANO E DEL TERRITORIO - STRADALE	No	0,00	104.041,00	104.041,00	-	-	-	ALSR
		430 / 805 / 39 - MESSA IN SICUREZZA STRADE PICCOLI COMUNI CAP U. 3113/39	No	8.413,44	0,00	8.413,44	-	-	-	ALSR
		430 / 806 / 39 - RECUPERO IMMOBILE DA ADIBIRE STRUTTURE E PROTEZIONE CIVILE CAP U. 3113	No	647.251,26	0,00	647.251,26	-	-	-	ALSR
		430 / 807 / 39 - LAVORI DI MANUTENZIONE AREA CAMPO SPORTIVO ADIBITO AD ESERCIZIO	No	0,00	0,00	0,00	-	-	-	ALSR
		Tipologia 300: Altre trasferimenti in conto capitale da PA e da UE		0,00	0,00	0,00	0,00	0,00	0,00%	
4040000	Tipologia 400: Entrate da riciclaggio dei rifiuti solidi urbani e da altre attività			0,00	51.549,60	51.549,60	0,00	0,00	0,00%	ALSR
		470 / 786 / 39 - PROVENTI DA GRANCES, AREE E LOCUS CIMITERIALI U 3772	No	0,00	0,00	0,00	0,00	0,00	0,00%	ALSR
		330 / 784 / 39 - RISTRUTTURAZIONE CIMITERO E DELLA PIAZZA ANTISTANTE	No	0,00	51.549,60	51.549,60	0,00	0,00	0,00%	ALSR
		330 / 784 / 39 - RISTRUTTURAZIONE CIMITERO E DELLA PIAZZA ANTISTANTE	No	0,00	0,00	0,00	0,00	0,00	0,00%	ALSR
4050000	Tipologia 500: Altre entrate in conto capitale			795.000,00	50.901,19	845.901,19	0,00	0,00	0,00%	ALSR
		430 / 804 / 1 - URBANIZZAZIONE DI ALIACO	No	0,00	12.402,19	12.402,19	0,00	0,00	0,00%	ALSR
		430 / 804 / 39 - OPERE DI URBANIZZAZIONE AREA AMPLIAMENTO CIMITERO	No	0,00	0,00	0,00	0,00	0,00	0,00%	ALSR
		430 / 804 / 39 - OPERE DI URBANIZZAZIONE AREA AMPLIAMENTO CIMITERO	No	0,00	0,00	0,00	0,00	0,00	0,00%	ALSR
		430 / 802 / 39 - ADEGUAMENTO IMPIANTO E RECUPERO SCUOLA MATERNA	No	795.000,00	0,00	795.000,00	0,00	0,00	0,00%	ALSR
		430 / 802 / 39 - ADEGUAMENTO IMPIANTO E RECUPERO SCUOLA MATERNA	No	0,00	0,00	0,00	0,00	0,00	0,00%	ALSR
4000000	TOTALE TIPOLOGIE			3.310.759,01	1.307.887,21	4.618.646,22	0,00	0,00	0,00%	
		TOTALE QUANTITATIVE		4.756.810,72	2.146.118,12	6.902.928,84	1.192.245,79	1.192.245,79	16,98%	
		DI CUI FONDO CREDITI DI DUBBIA ESIGIBILITA' IN CAPITALE		3.310.759,01	1.307.887,21	4.618.646,22	0,00	0,00	0,00%	
		DI CUI FONDO CREDITI DI DUBBIA ESIGIBILITA' DI PARTE CORRENTE		966.051,70	1.136.215,91	2.102.267,61	1.192.245,79	1.192.245,79	56,14%	

CONFRONTO FONDO CREDITI DI DUBBIA ESIGIBILITA' - FONDO SVALUTAZIONE CREDITI	TOTALE CREDITI	FONDO SVALUTAZIONE CREDITI
RESIDUI ATTIVI NEL CONTO DEL BIANCO TIPOLOGIA I A 5	7.441.928,84	1.192.245,79
CREDITI STRALCIATI DAL CONTO DEL BIANCO	0,00	0,00
ACCANTONAMENTI IMPUTATI AGLI ESERCIZI SUCCESSIVI A QUELLO CHE IL BANDO/CONTO SI RIFERISCE	0,00	0,00
<b>TOTALE</b>	<b>7.441.928,84</b>	<b>1.192.245,79</b>



COMPOSIZIONE PER MISSIONI E PROGRAMMI DEL FONDO PLURIENNALE VINCIATO DELL'ESERCIZIO 2023

Allegato B) al Bilancio - Fondo pluriennale vincolato

MISSIONI E PROGRAMMI	Fondo pluriennale vincolato al 31 dicembre dell'esercizio 2023	Spese impegnate negli esercizi precedenti a coprire l'esercizio 2023 e coperte dal fondo pluriennale vincolato	Riscossione degli impegni imputati all'esercizio 2023 e stanziati dal 1° gennaio di cui alla lettera a) autorizzato nel corso dell'esercizio 2023 ed imputati agli esercizi successivi a 2023 (cd. economie di impegno)	Riscossione degli impegni imputati dall'esercizio 2023 e stanziati nel corso dell'esercizio 2023 ed imputati agli esercizi successivi a 2023 (cd. economie di impegno)	Quota del fondo pluriennale vincolato al 31 dicembre dell'esercizio 2023 e successivi	Spese impegnate nell'esercizio 2023 con imputazione all'esercizio 2024 e coperte dal fondo pluriennale vincolato	Spese impegnate nell'esercizio 2023 con imputazione all'esercizio 2024 e coperte dal fondo pluriennale vincolato	Spese impegnate nell'esercizio 2023 con imputazione a esercizi successivi al bilancio pluriennale e coperte dal fondo pluriennale vincolato	Fondo pluriennale vincolato al 31 dicembre dell'esercizio 2023
05 Politica regionale unitaria per i trasporti e il diritto alla mobilità (solo per le Regioni)	0,00	0,00	0,00	0,00	0,00	0,00	0,00	0,00	0,00
<b>TOTALE MISSIONE 20 - Trasporti e diritto alla mobilità</b>	<b>0,00</b>	<b>0,00</b>	<b>0,00</b>	<b>0,00</b>	<b>0,00</b>	<b>0,00</b>	<b>0,00</b>	<b>0,00</b>	<b>0,00</b>
21 MISSIONE 21 - Sicurezza civile	0,00	0,00	0,00	0,00	0,00	147.251,26	0,00	0,00	647.251,26
01 Sistema di protezione civile	0,00	0,00	0,00	0,00	0,00	0,00	0,00	0,00	0,00
02 Interventi a seguito di calamità naturali	0,00	0,00	0,00	0,00	0,00	0,00	0,00	0,00	0,00
03 Politica regionale unitaria per il soccorso e la protezione civile (solo per le Regioni)	0,00	0,00	0,00	0,00	0,00	0,00	0,00	0,00	0,00
<b>TOTALE MISSIONE 21 - Sicurezza civile</b>	<b>0,00</b>	<b>0,00</b>	<b>0,00</b>	<b>0,00</b>	<b>0,00</b>	<b>147.251,26</b>	<b>0,00</b>	<b>0,00</b>	<b>647.251,26</b>
12 MISSIONE 22 - Diritti sociali, politica sociale e famiglia	0,00	0,00	0,00	0,00	0,00	0,00	0,00	0,00	0,00
01 Interventi per l'infanzia e per i minori	0,00	0,00	0,00	0,00	0,00	0,00	0,00	0,00	0,00
02 Interventi per la disabilità	0,00	0,00	0,00	0,00	0,00	0,00	0,00	0,00	0,00
03 Interventi per gli anziani	0,00	0,00	0,00	0,00	0,00	0,00	0,00	0,00	0,00
04 Interventi per soggetti a rischio di esclusione sociale	0,00	0,00	0,00	0,00	0,00	0,00	0,00	0,00	0,00
05 Interventi per le famiglie	0,00	0,00	0,00	0,00	0,00	0,00	0,00	0,00	0,00
06 Interventi per il diritto alla casa	0,00	0,00	0,00	0,00	0,00	0,00	0,00	0,00	0,00
07 Programmazione e governo della rete dei servizi socio-sanitari e sociali	0,00	0,00	0,00	0,00	0,00	0,00	0,00	0,00	0,00
08 Cooperazione e associazionismo	0,00	0,00	0,00	0,00	0,00	0,00	0,00	0,00	0,00
09 Servizio necropsico e cimiteriale	0,00	0,00	0,00	0,00	0,00	0,00	0,00	0,00	0,00
10 Politica regionale unitaria per i diritti sociali e la famiglia (solo per le Regioni)	0,00	0,00	0,00	0,00	0,00	0,00	0,00	0,00	0,00
<b>TOTALE MISSIONE 22 - Diritti sociali, politica sociale e famiglia</b>	<b>0,00</b>	<b>0,00</b>	<b>0,00</b>	<b>0,00</b>	<b>0,00</b>	<b>0,00</b>	<b>0,00</b>	<b>0,00</b>	<b>0,00</b>
13 MISSIONE 23 - Tutela della salute	0,00	0,00	0,00	0,00	0,00	0,00	0,00	0,00	0,00
01 Servizio sanitario regionale - finanziamenti ordinari corrente per la gestione dell'IEA	0,00	0,00	0,00	0,00	0,00	0,00	0,00	0,00	0,00
02 Servizio sanitario regionale - finanziamenti aggiuntivi corrente per i livelli di assistenza superiori all'IEA	0,00	0,00	0,00	0,00	0,00	0,00	0,00	0,00	0,00
03 Servizio sanitario regionale - finanziamenti aggiuntivi corrente per la copertura della equità di bilancio corrente	0,00	0,00	0,00	0,00	0,00	0,00	0,00	0,00	0,00
04 Servizio sanitario regionale - risorse di derivazione straordinaria di esercizi pregresi	0,00	0,00	0,00	0,00	0,00	0,00	0,00	0,00	0,00
05 Servizio sanitario regionale - investimenti sanitari	0,00	0,00	0,00	0,00	0,00	0,00	0,00	0,00	0,00
06 Servizio sanitario regionale - contributi e maggiori gestiti SSN	0,00	0,00	0,00	0,00	0,00	0,00	0,00	0,00	0,00
07 Ulteriori spese in materia sanitaria	0,00	0,00	0,00	0,00	0,00	0,00	0,00	0,00	0,00
08 Politiche regionali unitarie per la tutela della salute (solo per le Regioni)	0,00	0,00	0,00	0,00	0,00	0,00	0,00	0,00	0,00
<b>TOTALE MISSIONE 23 - Tutela della salute</b>	<b>0,00</b>	<b>0,00</b>	<b>0,00</b>	<b>0,00</b>	<b>0,00</b>	<b>0,00</b>	<b>0,00</b>	<b>0,00</b>	<b>0,00</b>
14 MISSIONE 24 - Sviluppo economico e competitività	0,00	0,00	0,00	0,00	0,00	0,00	0,00	0,00	0,00
01 Industria, PMI e Artigianato	0,00	0,00	0,00	0,00	0,00	0,00	0,00	0,00	0,00
02 Commercio - reti distributive - Retail del consumatore	0,00	0,00	0,00	0,00	0,00	0,00	0,00	0,00	0,00
03 Ricerca e innovazione	0,00	0,00	0,00	0,00	0,00	0,00	0,00	0,00	0,00
04 Reti e altri servizi di pubblica utilità	0,00	0,00	0,00	0,00	0,00	0,00	0,00	0,00	0,00
05 Politica regionale unitaria per lo sviluppo economico e la competitività (solo per le Regioni)	0,00	0,00	0,00	0,00	0,00	0,00	0,00	0,00	0,00
<b>TOTALE MISSIONE 24 - Sviluppo economico e competitività</b>	<b>0,00</b>	<b>0,00</b>	<b>0,00</b>	<b>0,00</b>	<b>0,00</b>	<b>0,00</b>	<b>0,00</b>	<b>0,00</b>	<b>0,00</b>
15 MISSIONE 25 - Politiche per il lavoro e la formazione professionale	0,00	0,00	0,00	0,00	0,00	0,00	0,00	0,00	0,00
01 Servizi per lo sviluppo del mercato del lavoro	0,00	0,00	0,00	0,00	0,00	0,00	0,00	0,00	0,00
02 Formazione professionale	0,00	0,00	0,00	0,00	0,00	0,00	0,00	0,00	0,00
03 Sostegno all'occupazione	0,00	0,00	0,00	0,00	0,00	0,00	0,00	0,00	0,00
04 Politica regionale unitaria per il lavoro e la formazione professionale (solo per le Regioni)	0,00	0,00	0,00	0,00	0,00	0,00	0,00	0,00	0,00
<b>TOTALE MISSIONE 25 - Politiche per il lavoro e la formazione professionale</b>	<b>0,00</b>	<b>0,00</b>	<b>0,00</b>	<b>0,00</b>	<b>0,00</b>	<b>0,00</b>	<b>0,00</b>	<b>0,00</b>	<b>0,00</b>
16 MISSIONE 26 - Agricoltura, politiche agroalimentari e pesca	0,00	0,00	0,00	0,00	0,00	0,00	0,00	0,00	0,00
01 Sviluppo del settore agricolo ed el sistema agroalimentare	0,00	0,00	0,00	0,00	0,00	0,00	0,00	0,00	0,00
02 Caccia e pesca	0,00	0,00	0,00	0,00	0,00	0,00	0,00	0,00	0,00
03 Politica regionale unitaria per l'acquacoltura, i sistemi agroalimentari, la caccia e la pesca (solo per le Regioni)	0,00	0,00	0,00	0,00	0,00	0,00	0,00	0,00	0,00
<b>TOTALE MISSIONE 26 - Agricoltura, politiche agroalimentari e pesca</b>	<b>0,00</b>	<b>0,00</b>	<b>0,00</b>	<b>0,00</b>	<b>0,00</b>	<b>0,00</b>	<b>0,00</b>	<b>0,00</b>	<b>0,00</b>
17 MISSIONE 27 - Energie e diversificazione delle fonti energetiche	0,00	0,00	0,00	0,00	0,00	197.616,67	0,00	0,00	197.616,67
01 Fonti energetiche	0,00	0,00	0,00	0,00	0,00	0,00	0,00	0,00	0,00
02 Politica regionale unitaria per l'energia e la diversificazione delle fonti energetiche (solo per le Regioni)	0,00	0,00	0,00	0,00	0,00	197.616,67	0,00	0,00	197.616,67
<b>TOTALE MISSIONE 27 - Energie e diversificazione delle fonti energetiche</b>	<b>0,00</b>	<b>0,00</b>	<b>0,00</b>	<b>0,00</b>	<b>0,00</b>	<b>197.616,67</b>	<b>0,00</b>	<b>0,00</b>	<b>197.616,67</b>
18 MISSIONE 28 - Relazioni con le altre autonomie territoriali e locali	0,00	0,00	0,00	0,00	0,00	0,00	0,00	0,00	0,00
01 Relazioni funzionali con le altre autonomie territoriali	0,00	0,00	0,00	0,00	0,00	0,00	0,00	0,00	0,00
02 Politica regionale unitaria per le relazioni con le altre autonomie territoriali e locali (solo per le Regioni)	0,00	0,00	0,00	0,00	0,00	0,00	0,00	0,00	0,00
<b>TOTALE MISSIONE 28 - Relazioni con le altre autonomie territoriali e locali</b>	<b>0,00</b>	<b>0,00</b>	<b>0,00</b>	<b>0,00</b>	<b>0,00</b>	<b>0,00</b>	<b>0,00</b>	<b>0,00</b>	<b>0,00</b>
19 MISSIONE 29 - Relazioni internazionali	0,00	0,00	0,00	0,00	0,00	0,00	0,00	0,00	0,00
01 Relazioni internazionali e Cooperazione allo sviluppo	0,00	0,00	0,00	0,00	0,00	0,00	0,00	0,00	0,00
02 Cooperazione internazionale (solo per le Regioni)	0,00	0,00	0,00	0,00	0,00	0,00	0,00	0,00	0,00
<b>TOTALE MISSIONE 29 - Relazioni internazionali</b>	<b>0,00</b>	<b>0,00</b>	<b>0,00</b>	<b>0,00</b>	<b>0,00</b>	<b>0,00</b>	<b>0,00</b>	<b>0,00</b>	<b>0,00</b>
<b>TOTALE</b>	<b>0,00</b>	<b>0,00</b>	<b>0,00</b>	<b>0,00</b>	<b>0,00</b>	<b>2.744.819,42</b>	<b>0,00</b>	<b>0,00</b>	<b>2.744.819,42</b>



**TABELLA DEI PARAMETRI OBIETTIVI PER I COMUNI AI FINI DELL'ACCERTAMENTO DELLA CONDIZIONE DI ENTE STRUTTURALMENTE DEFICITARIO (Anno 2023)**

		Barrare la condizione che ricorre	
P1	Indicatore 1.1 (Incidenza spese rigide - ripiano disavanzo, personale e debito - su entrate correnti) maggiore del 48%		No
P2	Indicatore 2.8 (Incidenza degli incassi delle entrate proprie sulle previsioni definitive di parte corrente) minore del 22%	Si	
P3	Indicatore 3.2 (Anticipazioni chiuse solo contabilmente) maggiore di 0		No
P4	Indicatore 10.3 (Sostenibilità debiti finanziari) maggiore del 16%		No
P5	Indicatore 12.4 (Sostenibilità disavanzo effettivamente a carico dell'esercizio) maggiore dell'1,20%		No
P6	Indicatore 13.1 (Debiti riconosciuti e finanziati) maggiore dell'1%		No
P7	(Indicatore 13.2 (Debiti in corso di riconoscimento) + Indicatore 13.3 (Debiti riconosciuti e in corso di finanziamento)) maggiore dello 0,60%		No
P8	Indicatore concernente l'effettiva capacità di riscossione (riferito al totale delle entrate) minore del 47%	Si	

Gli enti locali che presentano almeno la metà dei parametri deficitari (la condizione "SI" identifica il parametro deficitario) sono strutturalmente deficitari ai sensi dell'articolo 242, comma 1, Tuel.

Sulla base dei parametri suindicati l'ente è da considerarsi in condizioni strutturalmente deficitarie		No
--	--	----

**Piano degli indicatori di bilancio**  
**Rendiconto esercizio 2023**  
**Indicatori Sintetici**

TIPOLOGIA INDICATORE	DEFINIZIONE	VALORE
		INDICATORE 2023
<b>1</b>	<b>Rigidità strutturale di bilancio</b>	
1.1	Incidenza spese rigide (ripiano disavanzo personale e debito) su entrate correnti	24,12
	[Piano disavanzo a carico dell'esercizio + Impegni (Macroaggregati 1.1 "Reddito di lavoro dipendente" + pde 1.02.01.01.000 "IRAP" - FPV entrata concorrente II Macroaggregato 1.1 + FPV personale in uscita 1.1 + 1.7 "Interessi passivi" + Titolo 4 Rimborso prestiti)] / (Accertamenti primi tre titoli Entrate e trasferimenti in conto capitale per ripiano disavanz progressivi)	
<b>2</b>	<b>Entrate correnti</b>	
2.1	Incidenza degli accertamenti di parte corrente sulle previsioni iniziali di parte corrente	93,18
	Totale accertamenti primi tre titoli di entrata / Stanziamenti iniziali di competenza dei primi tre titoli delle Entrate	
2.2	Incidenza degli accertamenti di parte corrente sulle previsioni definitive di parte corrente	93,11
	Totale accertamenti primi tre titoli di entrata / Stanziamenti definitivi di competenza dei primi tre titoli delle Entrate	
2.3	Incidenza degli accertamenti delle entrate proprie sulle previsioni iniziali di parte corrente	13,70
	Totale accertamenti (pde E.1.01.00.00.000 "Tributi" - "Compartecipazioni di tributi" E.1.01.04.00.000 + E.3.00.00.00.000 "Entrate extratributarie") / Stanziamenti iniziali di competenza dei primi tre titoli delle Entrate	
2.4	Incidenza degli accertamenti delle entrate proprie sulle previsioni definitive di parte corrente	13,69
	Totale accertamenti (pde E.1.01.00.00.000 "Tributi" - "Compartecipazioni di tributi" E.1.01.04.00.000 + E.3.00.00.00.000 "Entrate extratributarie") / Stanziamenti definitivi di competenza dei primi tre titoli delle Entrate	
2.5	Incidenza degli incassi correnti sulle previsioni iniziali di parte corrente	40,09
	Totale incassi c/competenza e c/residui dei primi tre titoli di entrata / Stanziamenti iniziali di cassa dei primi tre titoli delle Entrate	
2.6	Incidenza degli incassi correnti sulle previsioni definitive di parte corrente	40,08
	Totale incassi c/competenza e c/residui dei titoli di entrata / Stanziamenti definitivi di cassa dei primi tre titoli delle Entrate	
2.7	Incidenza degli incassi delle entrate proprie sulle previsioni iniziali di parte corrente	4,67
	Totale incassi c/competenza e c/residui (pde E.1.01.00.00.000 "Tributi" - "Compartecipazioni di tributi" E.1.01.04.00.000 + E.3.00.00.00.000 "Entrate extratributarie") / Stanziamenti iniziali di cassa dei primi tre titoli delle Entrate	
2.8	Incidenza degli incassi delle entrate proprie sulle previsioni definitive di parte corrente	4,67
	Totale incassi c/competenza e c/residui (pde E.1.01.00.00.000 "Tributi" - "Compartecipazioni di tributi" E.1.01.04.00.000 + E.3.00.00.00.000 "Entrate extratributarie") / Stanziamenti definitivi di cassa dei primi tre titoli delle Entrate	
<b>3</b>	<b>Anticipazioni dell'Istituto tesoriere</b>	
3.1	Utilizzo medio Anticipazioni di tesoreria	0,00
	Sommatoria degli utilizzi giornalieri delle anticipazioni nell'esercizio / (365 x max previsto dalla norma)	
3.2	Anticipazione chiusa solo contabilmente	0,00
	Anticipazione di tesoreria all'inizio dell'esercizio successivo / max previsto dalla norma	
<b>4</b>	<b>Spese di personale</b>	

**Piano degli indicatori di bilancio**  
**Rendiconto esercizio 2023**  
**Indicatori Sintetici**

TIPOLOGIA INDICATORE	DEFINIZIONE	VALORE
		INDICATORE
		<b>2023</b>
4.1 Incidenza della spesa di personale sulla spesa corrente	Impegni (Macroaggregato 1.1 "Redditi di lavoro dipendente" + pdc U.02.01.01.000 "RAP" + FPV personale in uscita 1.1 - FPV personale in entrata concernente il Macroaggregato 1.1) / (Impegni Spesa corrente - FCDE corrente + FPV concernente il Macroaggregato 1.1 - FPV di entrata concernente il Macroaggregato 1.1)	24,36
4.2 Incidenza del salario accessorio ed incentivato rispetto al totale della spesa di personale Indica il peso delle componenti afferenti la contrattazione decentrata dell'ente rispetto al totale dei redditi da lavoro	Impegni (pdc U.01.01.004 + 1.01.01.008 "Indennità e altri componenti al personale a tempo indeterminato e determinato" + pdc U.01.01.003 + 1.01.01.007 "straordinario al personale a tempo indeterminato e determinato" + FPV in uscita concernente il Macroaggregato 1.1 - FPV di entrata concernente il Macroaggregato 1.1) / Impegni (Macroaggregato 1.1 "Redditi di lavoro dipendente" + pdc U.1.02.01.01.000 "RAP" + FPV in uscita concernente il Macroaggregato 1.1 - FPV in entrata concernente il Macroaggregato 1.1)	0,79
4.3 Incidenza spesa personale flessibile rispetto al totale della spesa di personale. Indica come gli enti soddisfanno le proprie esigenze di risorse umane, mixando le varie alternative contrattuali più rigide (personale dipendente) o meno rigide (forme di lavoro flessibile)	Impegni (pdc U.1.03.02.01.0.000 "Consulenze" + pdc U.1.03.02.12.000 "lavoro flessibile/SU/Lavoro Invernale" + pdc U.1.03.02.11.000 "Prestazioni professionali e specialistiche") / Impegni (Macroaggregato 1.1 "Redditi di lavoro dipendente" + pdc U.1.02.01.01.000 "RAP" + FPV in uscita concernente il Macroaggregato 1.1 - FPV in entrata concernente il Macroaggregato 1.1)	0,00
4.4 Spesa di personale procapite (Indicatore di equilibrio dimensionale in valore assoluto)	Impegni (Macroaggregato 1.1 "Redditi di lavoro dipendente" + pdc U.02.01.01.000 "RAP" + FPV personale in uscita 1.1 - FPV personale in entrata concernente il Macroaggregato 1.1) / popolazione residente al 1° gennaio (al 1° gennaio dell'esercizio di riferimento o, se non disponibile, al 1° gennaio dell'ultimo anno disponibile)	469,85
5 <b>Esternalizzazione dei servizi</b>		
5.1 Indicatore di esternalizzazione dei servizi	(pdc U.1.03.02.15.000 "Contratti di servizio pubblici" + pdc U.1.04.03.01.000 "Trasferimenti correnti a imprese controllate" + pdc U.1.04.03.02.000 "Trasferimenti correnti a altre imprese partecipate") / totale spese Titolo I	1,30
6 <b>Interessi passivi</b>		
6.1 Incidenza degli interessi passivi sulle entrate correnti	Impegni Macroaggregato 1.7 "Interessi passivi" / Accrimenti primi tre titoli delle Entrate ("Entrate correnti")	1,41
6.2 Incidenza degli interessi passivi sulle anticipazioni sul totale della spesa per interessi passivi	Impegni voce del pdc U.1.07.05.04.000 "Interessi passivi su anticipazioni di tesoreria" / Impegni Macroaggregato 1.7 "Interessi passivi"	0,54
6.3 Incidenza interessi di mora sul totale della spesa per interessi passivi	Impegni voce del pdc U.1.07.05.02.000 "Interessi di mora" / Impegni Macroaggregato 1.7 "Interessi passivi"	0,00
7 <b>Investimenti</b>		
7.1 Incidenza investimenti sul totale della spesa corrente e in conto capitale	Impegni (Macroaggregato 2.2 "Investimenti fissi lordi e acquisto di terreni" + Macroaggregato 2.3 "Contributi agli Investimenti") / totale Impegni Tit. I + II	57,58
7.2 Investimenti diretti procapite (in valore assoluto)	Impegni per Macroaggregato 2.2 "Investimenti fissi lordi e acquisto di terreni" / popolazione residente al 1° gennaio	220,41
7.3 Contributi agli investimenti procapite (in valore assoluto)	(al 1° gennaio dell'esercizio di riferimento o, se non disponibile, al 1° gennaio dell'ultimo anno disponibile) Impegni per Macroaggregato 2.3 "Contributi agli investimenti" / popolazione residente (al 1° gennaio dell'esercizio di riferimento o, se non disponibile, al 1° gennaio dell'ultimo anno disponibile)	4.424,98

**Piano degli indicatori di bilancio**  
**Rendiconto esercizio 2023**  
**Indicatori Sintetici**

TIPOLOGIA INDICATORE	DEFINIZIONE	VALORE
		INDICATORE 2023
7.4	Investimenti complessivi procapite (in valore assoluto)	4.655,39
7.5	Quota investimenti complessivi finanziati dal risparmio corrente	0,00
7.6	Quota investimenti complessivi finanziati dal saldo positivo delle partite finanziarie	0,00
7.7	Quota investimenti complessivi finanziati da debito	0,00
8	<b>Analisi dei residui</b>	
8.1	Incidenza nuovi residui passivi di parte corrente su stock residui passivi correnti	55,23
8.2	Incidenza nuovi residui passivi in c/capitale su stock residui passivi in conto capitale al 31 dicembre	59,96
8.3	Incidenza nuovi residui passivi per incremento attività finanziarie su stock residui passivi per incremento attività finanziarie al 31 dicembre	0,00
8.4	Incidenza nuovi residui attivi di parte corrente su stock residui attivi di parte corrente	43,50
8.5	Incidenza nuovi residui attivi in c/capitale su stock residui attivi in c/capitale	62,48
8.6	Incidenza nuovi residui attivi per riduzione di attività finanziarie su stock residui attivi per riduzione di attività finanziarie	0,00
9	<b>Smaltimento debiti non finanziari</b>	
9.1	Smaltimento debiti commerciali nati nell'esercizio	43,34
9.2	Smaltimento debiti commerciali nati negli esercizi precedenti	46,26

**Piano degli indicatori di bilancio**  
**Rendiconto esercizio 2023**  
**Indicatori Sintetici**

TIPOLOGIA INDICATORE	DEFINIZIONE	VALORE
		INDICATORE
		2023
9.3 Smaltimento debiti verso altre amministrazioni pubbliche nati nell'esercizio	<p>Pagamenti di competenza</p> <p>[Trasferimenti correnti a Amministrazioni Pubbliche (U.1.04.01.00.000) + Trasferimenti di tributi (U.1.05.00.00.000) + Fondi perequativi (U.1.06.00.00.000) + Contributi agli investimenti a Amministrazioni Pubbliche (U.2.03.01.00.000) + Altri trasferimenti in conto capitale (U.2.04.01.00.000 + U.2.04.11.00.000 + U.2.04.16.00.000) / U.2.04.21.00.000]</p> <p>Impegni di competenza</p> <p>[Trasferimenti correnti a Amministrazioni Pubbliche (U.1.04.01.00.000) + Trasferimenti di tributi (U.1.05.00.00.000) + Fondi perequativi (U.1.06.00.00.000) + Contributi agli investimenti a Amministrazioni Pubbliche (U.2.03.01.00.000) + Altri trasferimenti in conto capitale (U.2.04.01.00.000 + U.2.04.11.00.000 + U.2.04.16.00.000 + U.2.04.21.00.000)]</p>	33,48
9.4 Smaltimento debiti verso altre amministrazioni pubbliche nati negli esercizi precedenti	<p>Pagamenti in c/crediti</p> <p>[Trasferimenti correnti a Amministrazioni Pubbliche (U.1.04.01.00.000) + Trasferimenti di tributi (U.1.05.00.00.000) + Fondi perequativi (U.1.06.00.00.000) + Contributi agli investimenti a Amministrazioni Pubbliche (U.2.03.01.00.000) + Altri trasferimenti in conto capitale (U.2.04.01.00.000 + U.2.04.11.00.000 + U.2.04.16.00.000) / U.2.04.21.00.000] / stock residui al 1° gennaio</p> <p>[Trasferimenti correnti a Amministrazioni Pubbliche (U.1.04.01.00.000) + Trasferimenti di tributi (U.1.05.00.00.000) + Fondi perequativi (U.1.06.00.00.000) + Contributi agli investimenti a Amministrazioni Pubbliche (U.2.03.01.00.000) + Altri trasferimenti in conto capitale (U.2.04.01.00.000 + U.2.04.11.00.000 + U.2.04.16.00.000) / U.2.04.21.00.000]</p> <p>Giorni effettivi intercorrenti tra la data di scadenza della fattura o richiesta equivalente di pagamento e la data di pagamento ai fornitori moltiplicata per l'importo dovuto, rapportata alla somma degli importi pagati nel periodo di riferimento</p>	24,51
9.5 Indicatore annuale di tempestività dei pagamenti (di cui al comma 1, dell'articolo 9, DPCM del 22 settembre 2014)		0,00
<b>10 Debiti finanziari</b>		
10.1 Incidenza estinzioni anticipate debiti finanziari	Impegni per estinzioni anticipate / Debito da finanziamento al 31 dicembre anno precedente (2)	0,00
10.2 Incidenza estinzioni ordinarie debiti finanziari	[Totale Impegni Titolo 4 della spesa - Impegni estinzioni anticipate] / Debito da finanziamento al 31 dicembre anno precedente (2)	0,00
10.3 Sostentibilità debiti finanziari	[Impegni (Totale 1.7 "Interessi passivi" - "Interessi di mora" (U.1.07.06.02.000) - "Interessi per anticipazioni prestiti" (U.1.07.06.04.000) + Titolo 4 della spesa - estinzioni anticipate) - (Accertamenti Entrate categoria E.4.02.06.00.000 "Contributi agli investimenti direzionati destinati al rimborso di prestiti da amministrazioni pubbliche") + Trasferimenti in conto capitale per assunzione di debiti dell'amministrazione da parte di amministrazioni pubbliche (E.4.03.01.00.000) + Trasferimenti in conto capitale da parte di amministrazioni pubbliche per cancellazione di debiti dell'amministrazione (E.4.03.04.00.000)] / Accertamenti titoli 1, 2 e 3	7,52
10.4 Indebitamento procapite (in valore assoluto)	Debito di finanziamento al 31/12 (2) / popolazione residente (al 1° gennaio dell'esercizio di riferimento o, se non disponibile, al 1° gennaio dell'ultimo anno disponibile)	0,00
<b>11 Composizione dell'avanzo di amministrazione (4)</b>		

**Piano degli indicatori di bilancio**  
**Rendiconto esercizio 2023**  
**Indicatori Sintetici**

TIPOLOGIA INDICATORE	DEFINIZIONE	VALORE
		INDICATORE
		<b>2023</b>
11.1 Incidenza quota libera di parte corrente nell'avanzo	Quota libera di parte corrente dell'avanzo/Avanzo di amministrazione (5)	100,00
11.2 Incidenza quota libera di capitale nell'avanzo	Quota libera in conto capitale dell'avanzo/Avanzo di amministrazione (6)	0,00
11.3 Incidenza quota accantonata nell'avanzo	Quota accantonata dell'avanzo/Avanzo di amministrazione (7)	0,00
11.4 Incidenza quota vincolata nell'avanzo	Quota vincolata dell'avanzo/Avanzo di amministrazione (8)	0,00
<b>12 Disavanzo di amministrazione</b>		
12.1 Quota disavanzo ripianato nell'esercizio	Disavanzo di amministrazione esercizio precedente - Disavanzo di amministrazione esercizio in corso / Totale Disavanzo esercizio precedente (3)	0,00
12.2 Incremento del disavanzo rispetto all'esercizio precedente	Disavanzo di amministrazione esercizio in corso - Disavanzo di amministrazione esercizio precedente / Totale Disavanzo esercizio precedente (3)	0,00
12.3 Sostenibilità patrimoniale del disavanzo	Totale disavanzo di amministrazione (3) / Patrimonio netto (1)	0,00
12.4 Sostenibilità disavanzo effettivamente a carico dell'esercizio	Disavanzo iscritto in spesa del conto del bilancio / Accantonamenti dei titoli 1, 2 e 3 delle entrate e trasferimenti in conto capitale per ripiano disavanzî pregressi)	0,83
<b>13 Debiti fuori bilancio</b>		
13.1 Debiti riconosciuti e finanziati	Importo Debiti fuori bilancio riconosciuti e finanziati / Totale impegni titolo I e titolo II	0,00
13.2 Debiti in corso di riconoscimento	Importo debiti fuori bilancio in corso di riconoscimento/Totale accantonamento entrate dei titoli 1, 2 e 3	0,00
13.3 Debiti riconosciuti e in corso di finanziamento	Importo Debiti fuori bilancio riconosciuti o in corso di finanziamento/Totale accantonamento entrate dei titoli 1, 2 e 3	0,00
<b>14 Fondo pluriennale vincolato</b>		
14.1 Utilizzo del FPV	(Fondo pluriennale vincolato corrente e capitale iscritto in entrata del bilancio - Quota del fondo pluriennale vincolato corrente e capitale non utilizzata nel corso dell'esercizio e rinviata agli esercizi successivi) / Fondo pluriennale vincolato corrente e capitale iscritto in entrata nel bilancio	0,00
	(Per il FPV riferirsi ai valori riportati nell'allegato del rendiconto concernente il FPV, totale delle colonne a) e c)	

**Piano degli indicatori di bilancio**  
**Rendiconto esercizio 2023**  
**Indicatori Sintetici**

TIPOLOGIA INDICATORE	DEFINIZIONE	VALORE
		INDICATORE 2023
<b>15 Partite di giro e conto terzi</b>		
15.1 Incidenza partite di giro e conto terzi in entrata	Totale accertamenti Entrate per conto terzi e partite di giro / Totale accertamenti primi tre titoli delle entrate	27,28
15.2 Incidenza partite di giro e conto terzi in uscita	(a) netto delle operazioni riguardanti la gestione della cassa vincolata) (b) netto delle operazioni riguardanti la gestione della cassa vincolata) Totale impegni Uscite per conto terzi e partite di giro / Totale impegni del titolo 1 della spesa	37,21

(a) netto delle operazioni riguardanti la gestione della cassa vincolata)

(1) Il Patrimonio Netto e' pari alla Lettera A) dello stato patrimoniale passivo. Gli enti locali delle Autonomie speciali che adottano il DLgs 118/2011 a decorrere dal 2016 e gli enti locali con popolazione inferiore a 5.000 abitanti elaborano l'indicatore a decorrere dal 2017.

(2) Il debito da finanziamento e' pari alla Lettera D) dello stato patrimoniale passivo. Gli enti locali delle Autonomie speciali che adottano il DLgs 118/2011 a decorrere dal 2016 e gli enti locali con popolazione inferiore a 5.000 abitanti elaborano l'indicatore a decorrere dal 2017.

(3) Indicatore da rappresentare solo in caso di disavanzo di amministrazione. Il disavanzo di amministrazione e' pari alla lettera B) dell'allegato a) al rendiconto riguardante il risultato di amministrazione dell'esercizio di riferimento.

(4) Da compilare solo se la voce E) dell'allegato al rendiconto concernente il risultato di amministrazione e' positivo o pari a 0.

(5) La quota libera in c/capitale del risultato di amministrazione e' pari alla voce D) riportata nell'allegato a) al rendiconto. Il risultato di amministrazione e' pari alla lettera A) del predetto allegato a).

(6) La quota accantonata del risultato di amministrazione e' pari alla voce B) riportata nell'allegato a) al rendiconto. Il risultato di amministrazione e' pari alla lettera A) del predetto allegato a).

(7) La quota vincolata del risultato di amministrazione e' pari alla voce C) riportata nell'allegato a) al rendiconto. Il risultato di amministrazione e' pari alla lettera A) riportata nel predetto allegato a).

(8) La quota vincolata del risultato di amministrazione e' pari alla voce C) riportata nell'allegato a) al rendiconto. Il risultato di amministrazione e' pari alla lettera A) riportata nel predetto allegato a).

(9) Indicare al numeratore solo la quota del finanziamento destinata alla copertura di investimenti, e al denominatore escludere gli investimenti che, nell'esercizio, sono finanziati dal FPV.

**Piano degli indicatori di bilancio**  
**Rendiconto esercizio 2023**  
**Indicatori analitici concernenti la composizione delle entrate e l'effettiva capacità di riscossione**

Titolo Tipologia	DESCRIZIONE	Composizione delle entrate (dati percentuali)			Percentuale di riscossione				
		Previsioni iniziali competenza/ loale previsioni	Previsioni definitive competenza/ totale previsioni	Accertamenti /Totale accertamenti	% di riscossione prevista nel bilancio di previsione iniziale: Previsioni iniziali cassa/ (previsioni iniziali	% di riscossione prevista nelle previsioni definitive: Previsioni definitive cassa/ (previsioni	% di riscossione complessiva: Riscossioni c/comp+ Riscossioni c/residui/ (Accertamenti + residui definitivi)	% di riscossione dei crediti esigibili nell'esercizio: Riscossioni c/comp/ Accertamenti di	% di riscossione dei crediti esigibili negli esercizi precedenti: Riscossioni c/residui/ residui
<b>Titolo 1</b>	<b>Entrate correnti di natura tributaria, contributiva e perequativa</b>								
10101	Tipologia 101: Imposte, tasse e proventi assimilati	1,71	1,58	2,18	100,00	104,10	10,92	34,29	3,78
10104	Tipologia 104: Compartecipazioni di tributi	0,00	0,00	0,00	0,00	0,00	0,00	0,00	0,00
10301	Tipologia 301: Fondi perequativi da Amministrazioni Centrali	0,00	0,00	0,00	0,00	0,00	0,00	0,00	0,00
10302	Tipologia 302: Fondi perequativi dalla Regione e Provincia autonoma	0,00	0,00	0,00	0,00	0,00	0,00	0,00	0,00
10000	<b>Totale TITOLO 1 Entrate correnti di natura tributaria, contributiva e perequativa</b>	<b>1,71</b>	<b>1,58</b>	<b>2,18</b>	<b>100,00</b>	<b>104,10</b>	<b>10,92</b>	<b>34,29</b>	<b>3,78</b>
<b>Titolo 2</b>	<b>Trasferimenti correnti</b>								
20101	Tipologia 101: Trasferimenti correnti da Amministrazioni pubbliche	12,99	12,06	21,04	100,00	97,44	69,40	70,71	58,44
20102	Tipologia 102: Trasferimenti correnti da Famiglie	0,00	0,00	0,00	0,00	0,00	0,00	0,00	0,00
20103	Tipologia 103: Trasferimenti correnti da Imprese	0,00	0,00	0,00	0,00	0,00	0,00	0,00	0,00
20104	Tipologia 104: Trasferimenti correnti da Istituzioni Sociali Private	0,00	0,00	0,00	0,00	0,00	0,00	0,00	0,00
20105	Tipologia 105: Trasferimenti correnti dall'Unione europea e dal Resto del Mondo	1,29	1,20	2,17	100,00	100,00	7,93	0,00	62,35
20000	<b>Totale TITOLO 2 Trasferimenti correnti</b>	<b>14,28</b>	<b>13,26</b>	<b>23,21</b>	<b>100,00</b>	<b>97,68</b>	<b>63,54</b>	<b>64,11</b>	<b>58,87</b>
<b>Titolo 3</b>	<b>Entrate extratributarie</b>								
30100	Tipologia 100: Vendita di beni e servizi e proventi derivanti dalla gestione dei beni	1,19	1,10	1,74	100,00	102,61	12,51	11,92	12,66
30200	Tipologia 200: Proventi derivanti dall'attività di controllo e repressione delle irregolarità e degli illeciti	0,01	0,01	0,00	100,00	100,00	0,00	0,00	0,00



**Piano degli indicatori di bilancio**  
**Rendiconto esercizio 2023**  
**Indicatori analitici concernenti la composizione delle entrate e l'effettiva capacità di riscossione**

Titolo Tipologia	DEFINIZIONE	Composizione delle entrate (dati percentuali)			Percentuale di riscossione				
		Previsioni iniziali competenza/ totale previsioni	Previsioni definitive competenza/ totale previsioni	Accertamenti /Totale accertamenti	% di riscossione prevista nel bilancio di previsione iniziale: Previsioni iniziali cassa/ (previsioni iniziali)	% di riscossione prevista nelle previsioni definitive: Previsioni definitive cassa/ (previsioni)	% di riscossione complessiva: (Riscossioni c/comp + Riscossioni c/residui)/ (Accertamenti + residui definitivi)	% di riscossione dei crediti esigibili nell'esercizio: Riscossioni c/comp/ Accertamenti di	% di riscossione dei crediti esigibili negli esercizi precedenti: Riscossioni c/residui/ residui
30300	Tipologia 300: Interessi attivi	0,00	0,00	0,00	100,00	100,00	100,00	100,00	0,00
30400	Tipologia 400: Altre entrate da redditi da capitale	0,00	0,00	0,00	0,00	0,00	0,00	0,00	0,00
30500	Tipologia 500: Rimborsi e altre entrate correnti	0,19	0,18	0,08	100,00	100,78	11,62	100,00	0,00
30000	Totale TITOLO 3 Entrate extra tributarie	1,39	1,29	1,82	100,00	102,43	12,46	15,85	11,64
Titolo 4	Entrate in conto capitale								
40100	Tipologia 100: Tributi in conto capitale	0,08	0,00	0,00	0,00	0,00	0,00	0,00	0,00
40200	Tipologia 200: Contributi agli investimenti	38,62	37,85	35,40	100,00	92,41	28,54	34,85	19,34
40300	Tipologia 300: Altri trasferimenti in conto capitale	13,79	12,79	7,87	100,00	97,83	0,00	0,00	0,00
40400	Tipologia 400: Entrate da alienazione di beni materiali e immateriali	0,17	0,16	0,00	100,00	100,00	0,00	0,00	0,00
40500	Tipologia 500: Altre entrate in conto capitale	0,13	5,08	8,98	100,00	100,00	0,12	0,13	0,00
40000	Totale TITOLO 4 Entrate in conto capitale	52,71	55,88	52,25	100,00	94,14	21,07	23,64	16,38
Titolo 5	Entrate da riduzione di attività finanziarie								
50100	Tipologia 100: Alienazione di attività finanziarie	0,00	0,00	0,00	0,00	0,00	0,00	0,00	0,00
50200	Tipologia 200: Riscossione crediti di breve termine	0,00	0,00	0,00	0,00	0,00	0,00	0,00	0,00
50300	Tipologia 300: Riscossione crediti di medio-lungo termine	0,00	0,00	0,00	0,00	0,00	0,00	0,00	0,00
50400	Tipologia 400: Altre entrate per riduzione di attività finanziarie	0,00	0,00	0,00	0,00	0,00	0,00	0,00	0,00
50000	Totale TITOLO 5 Entrate da riduzione di attività finanziarie								

**Piano degli indicatori di bilancio**  
**Rendiconto esercizio 2023**  
**Indicatori analitici concernenti la composizione delle entrate e l'effettiva capacità di riscossione**

Titolo Tipologia	DEFINIZIONE	Composizione delle entrate (dati percentuali)			Percentuale di riscossione					
		Previsioni iniziali competenza/ totale previsioni	Previsioni definitive competenza/ totale previsioni	Accertamenti /Totale accertamenti	% di riscossione prevista nel bilancio di previsione iniziale: Previsioni iniziali casa/ previsioni iniziali	% di riscossione prevista nelle previsioni definitive: Previsioni definitive casa/ (previsioni)	% di riscossione complessiva: (Riscossioni c/comp+ Riscossioni c/residui/ accertamenti + residui definitivi)	% di riscossione dei crediti esigibili nell'esercizio: Riscossioni c/comp/ accertamenti di	% di riscossione dei crediti esigibili negli esercizi precedenti: Riscossioni c/residui/ residui	
<b>Titolo 6</b>	<b>Accensione prestiti</b>									
60100	Tipologia 100: Emissione di titoli obbligazionari	0,00	0,00	0,00	0,00	0,00	0,00	0,00	0,00	
60200	Tipologia 200: Accensione prestiti a breve termine	0,00	0,00	0,00	0,00	0,00	0,00	0,00	0,00	
60300	Tipologia 300: Accensione mutui e altri finanziamenti a medio lungo termine	2,92	2,96	5,36	100,00	100,00	28,95	84,21	0,00	
60400	Tipologia 400: Altre forme di indebitamento	0,00	0,00	0,00	0,00	0,00	0,00	0,00	0,00	
60000	<b>Totale TITOLO 6 Accensione prestiti</b>	<b>2,92</b>	<b>2,96</b>	<b>5,36</b>	<b>100,00</b>	<b>100,00</b>	<b>28,95</b>	<b>84,21</b>	<b>0,00</b>	
<b>Titolo 7</b>	<b>Anticipazioni da istituto tesoriere/cassiere</b>									
70100	Tipologia 100: Anticipazioni da istituto tesoriere/cassiere	10,07	9,34	7,76	100,00	111,54	100,00	100,00	0,00	
70000	<b>Totale TITOLO 7 Anticipazioni da istituto tesoriere/cassiere</b>	<b>10,07</b>	<b>9,34</b>	<b>7,76</b>	<b>100,00</b>	<b>111,54</b>	<b>100,00</b>	<b>100,00</b>	<b>0,00</b>	
<b>Titolo 9</b>	<b>Entrate per conto terzi e partite di giro</b>									
90100	Tipologia 100: Entrate per partite di giro	15,52	14,39	7,36	100,00	100,02	98,28	99,82	14,95	
90200	Tipologia 200: Entrate per conto terzi	1,40	1,30	0,06	100,00	100,00	6,19	100,00	0,00	
90000	<b>Totale TITOLO 9 Entrate per conto terzi e partite di giro</b>	<b>16,92</b>	<b>15,69</b>	<b>7,42</b>	<b>100,00</b>	<b>100,01</b>	<b>87,66</b>	<b>99,82</b>	<b>1,93</b>	
<b>TOTALE ENTRATE</b>		<b>100,00</b>	<b>100,00</b>	<b>100,00</b>	<b>100,00</b>	<b>97,64</b>	<b>35,24</b>	<b>47,95</b>	<b>13,11</b>	

**Piano degli indicatori di bilancio**  
**Indicatori analitici concernenti la composizione delle spese per missioni e programmi**  
**Rendiconto esercizio 2023**

MISSIONI E PROGRAMMI	COMPOSIZIONE DELLE SPESE PER MISSIONI E PROGRAMMI (dati percentuali)								
	Previsioni iniziali		Previsioni definitive		Dati di rendiconto				
	Incidenza Missioni/Programmi: Previsioni stanziamento/ totale	di cui Incidenza PPV: Previsioni stanziamento FPV/ Previsione FPV	Incidenza Missioni/Programmi: Previsioni stanziamento/ totale	di cui Incidenza FPV: Previsioni stanziamento FPV/ Previsione FPV	Incidenza Missione programma: (Impegni + FPV)/(Totale impegni + Totale	di cui incidenza FPV: FPV / Totale FPV	di cui incidenza Economie di competenza/ Totale Economie di		
Missione 01 Servizi istituzionali, generali e di gestione	01	Organi istituzionali	3,33	0,00	3,43	0,00	1,00	0,00	5,74
	02	Segreteria generale	2,79	0,00	2,35	0,00	4,99	0,00	0,23
	03	Gestione economica, finanziaria, programmazione, provveditorato	0,22	0,00	0,20	0,00	0,39	0,00	0,01
	04	Gestione delle entrate tributarie e servizi fiscali	0,26	0,00	0,24	0,00	0,49	0,00	0,00
	05	Gestione dei beni demaniali e patrimoniali	2,33	0,00	2,11	0,00	1,20	0,00	2,96
	06	Ufficio tecnico	0,46	0,00	0,42	0,00	0,85	0,00	0,00
	07	Elezioni e consultazioni popolari - Anagrafe e stato civile	0,20	0,00	0,17	0,00	0,34	0,00	0,00
	08	Statistica e sistemi informativi	0,00	0,00	0,00	0,00	0,00	0,00	0,00
	09	Assistenza tecnico-amministrativa agli enti locali	0,00	0,00	0,00	0,00	0,00	0,00	0,00
	10	Risorse umane	0,00	0,00	0,00	0,00	0,00	0,00	0,00

**Piano degli indicatori di bilancio**  
**Indicatori analitici concernenti la composizione delle spese per missioni e programmi**  
**Rendiconto esercizio 2023**

		COMPOSIZIONE DELLE SPESE PER MISSIONI E PROGRAMMI (dati percentuali)							
		Previsioni iniziali			Previsioni definitive			Dati di rendiconto	
		Incidenza Missioni/Programmi: Previsioni stanziamento/ totale	di cui Incidenza FPV: Previsioni stanziamento FPV/ Previsione FPV	Incidenza Missioni/Programmi: Previsioni stanziamento/ totale	di cui Incidenza FPV: Previsioni stanziamento FPV/ Previsione FPV	Incidenza Missione programma: (Impegni + FPV)/(Totale impegni + Totale	di cui incidenza FPV: FPV / Totale FPV	di cui incidenza economie di spesa: Economie di competenza/ Totale Economie di	
MISSIONI E PROGRAMMI	11	Altri servizi generali	0,26	0,00	0,53	0,00	0,79	0,00	0,28
		Totale Missione 01 Servizi istituzionali, generali e di gestione	10,35	0,00	9,65	0,00	10,05	0,00	9,22
Missione 02 Giustizia	01	Uffici giudiziari	0,00	0,00	0,00	0,00	0,00	0,00	0,00
	02	Casa circondariale e altri servizi	0,00	0,00	0,00	0,00	0,00	0,00	0,00
		Totale Missione 02 Giustizia		0,00		0,00		0,00	
Missione 03 Ordine pubblico e sicurezza	01	Polizia locale e amministrativa	0,34	0,00	0,31	0,00	0,63	0,00	0,00
	02	Sistema integrato di sicurezza urbana	0,00	0,00	0,00	0,00	0,00	0,00	0,00
		Totale Missione 03 Ordine pubblico e sicurezza	0,34	0,00	0,31	0,00	0,63	0,00	0,00
Missione 04 Istruzione e distico allo studio	01	Istruzione prescolastica	0,00	0,00	0,00	0,00	0,00	0,00	0,00
	02	Altri ordini di istruzione non universitaria	0,00	0,00	0,00	0,00	0,00	0,00	0,00
	04	Istruzione universitaria	0,00	0,00	0,00	0,00	0,00	0,00	0,00
	05	Istruzione tecnica superiore	0,00	0,00	0,00	0,00	0,00	0,00	0,00

**Piano degli indicatori di bilancio**  
**Indicatori analitici concernenti la composizione delle spese per missioni e programmi**  
**Rendiconto esercizio 2023**

**COMPOSIZIONE DELLE SPESE PER MISSIONI E PROGRAMMI (dati percentuali)**

	Previsioni iniziali			Previsioni definitive			Dati di rendiconto		
	Incidenza Missioni/Programmi: Previsioni stanziamento/ totale	di cui Incidenza FPV: Previsioni stanziamento FPV/ Previsione FPV	Incidenza Missioni/Programmi: Previsioni stanziamento/ totale	di cui Incidenza FPV: Previsioni stanziamento FPV/ Previsione FPV	Incidenza Missione programma: (Impegni + FPV)/(Totale impegni + Totale	di cui Incidenza FPV: FPV / Totale FPV	di cui incidenza economie di spesa: Economie di competenze/ Totale Economie di		
MISSIONI E PROGRAMMI	06 Servizi ausiliari all'istruzione	0,11	0,00	0,10	0,00	0,19	0,00	0,02	
	07 Diritto allo studio	0,00	0,00	0,00	0,00	0,00	0,00	0,00	
	<b>Totale Missione 04 Istruzione e diritto allo studio</b>	<b>0,11</b>	<b>0,00</b>	<b>0,10</b>	<b>0,00</b>	<b>0,19</b>	<b>0,00</b>	<b>0,02</b>	
Missione 05 Tutela e valorizzazione dei beni e delle attività culturali	01 Valorizzazione dei beni di interesse storico	0,00	0,00	0,00	0,00	0,00	0,00	0,00	
	02 Attività culturali e interventi diversi nel settore culturale	0,03	0,00	0,05	0,00	0,08	0,00	0,02	
	<b>Totale Missione 05 Tutela e valorizzazione dei beni e delle attività culturali</b>	<b>0,03</b>	<b>0,00</b>	<b>0,05</b>	<b>0,00</b>	<b>0,08</b>	<b>0,00</b>	<b>0,02</b>	
Missione 06 Politiche giovanili sport e tempo libero	01 Sport e tempo libero	5,02	0,00	4,78	0,00	4,59	0,00	4,97	
	02 Giovanili	0,00	0,00	0,00	0,00	0,00	0,00	0,00	
	<b>Totale Missione 06 Politiche giovanili sport e tempo libero</b>	<b>5,02</b>	<b>0,00</b>	<b>4,78</b>	<b>0,00</b>	<b>4,59</b>	<b>0,00</b>	<b>4,97</b>	

**Piano degli indicatori di bilancio**  
**Indicatori analitici concernenti la composizione delle spese per missioni e programmi**  
**Rendiconto esercizio 2023**

MISSIONI E PROGRAMMI		COMPOSIZIONE DELLE SPESE PER MISSIONI E PROGRAMMI (dati percentuali)						
		Previsioni iniziali		Previsioni definitive		Dati di rendiconto		
		Incidenza Missioni/Programmi: Previsioni stanziamenti/ totale	di cui Incidenza FPV: Previsioni stanziamenti FPV/ Previsione FPV	Incidenza Missioni/Programmi: Previsioni stanziamenti/ totale	di cui Incidenza FPV: Previsioni stanziamenti FPV/ Previsione FPV	Incidenza Missione programma: (Impegni + FPV)/(Totale impegni + Totale	di cui incidenza FPV: FPV / Totale	di cui incidenza economie di spesa: Economie di competenza/ Totale Economiche di
Missione 07	01 Sviluppo e la valorizzazione del turismo	0,57	0,00	0,61	0,00	0,00	0,00	1,18
	Totale Missione 07 Turismo	0,57	0,00	0,61	0,00	0,00	0,00	1,18
Missione 08	01 Urbanistica e assetto del territorio	7,03	0,00	6,34	0,00	10,01	0,00	2,84
	02 Edilizia residenziale pubblica e locale e piani di edilizia economico-popolare	11,41	0,00	10,29	0,00	12,43	0,00	8,25
	Totale Missione 08 Assetto del territorio ed edilizia abitativa	18,44	0,00	16,63	0,00	22,44	0,00	11,09
Missione 09	01 Difesa del suolo	0,00	0,00	0,00	0,00	0,00	0,00	0,00
	02 Tutela, valorizzazione e recupero ambientale	10,29	0,00	14,11	0,00	10,87	0,00	17,19
	03 Rifiuti	2,10	0,00	3,87	0,00	5,44	0,00	2,38
	04 Servizio idrico integrato	1,51	0,00	1,36	0,00	0,97	0,00	1,73

**Piano degli indicatori di bilancio**  
**Indicatori analitici concernenti la composizione delle spese per missioni e programmi**  
**Rendiconto esercizio 2023**

	COMPOSIZIONE DELLE SPESE PER MISSIONI E PROGRAMMI (dati percentuali)							
	Previsioni iniziali				Previsioni definitive			
	Incidenza Missioni/Programmi: Previsioni stanziamento/ totale	di cui Incidenza FPV: Previsioni stanziamento FPV/ Previsione FPV	Incidenza Missioni/Programmi: Previsioni stanziamento/ totale	di cui Incidenza FPV: Previsioni stanziamento FPV/ Previsione FPV	Incidenza Missione programma: (Impegni + FPV)/Totale impegni + Totale	Dati di rendiconto di cui incidenza FPV: FPV/ Totale FPV	di cui incidenza Economie di spesa: Economie di competenza/ Totale Economie di	
05	0,00	0,00	0,00	0,00	0,00	0,00	0,00	0,00
06	0,00	0,00	0,00	0,00	0,00	0,00	0,00	0,00
07	0,00	0,00	0,00	0,00	0,00	0,00	0,00	0,00
08	0,00	0,00	0,00	0,00	0,00	0,00	0,00	0,00
Totale Missione 09 Sviluppo sostenibile e tutela del territorio e dell'ambiente	13,90	0,00	19,34	0,00	17,28	0,00	21,30	
Missione 10 Trasporti e diritto alla mobilità								
01	0,00	0,00	0,00	0,00	0,00	0,00	0,00	0,00
02	0,00	0,00	0,00	0,00	0,00	0,00	0,00	0,00
03	0,00	0,00	0,00	0,00	0,00	0,00	0,00	0,00
04	0,00	0,00	0,00	0,00	0,00	0,00	0,00	0,00
05	0,68	0,00	0,61	0,00	0,00	0,00	1,20	

**Piano degli indicatori di bilancio**  
**Indicatori analitici concernenti la composizione delle spese per missioni e programmi**  
**Rendiconto esercizio 2023**

	COMPOSIZIONE DELLE SPESE PER MISSIONI E PROGRAMMI (dati percentuali)											
	Previsioni iniziali					Previsioni definitive					Dati di rendiconto	
	Incidenza Missioni/Programmi: Previsioni stanziamento/ totale	di cui Incidenza FPV: Previsioni stanziamento FPV/ Previsione FPV	Incidenza Missioni/Programmi: Previsioni stanziamento/ totale	di cui Incidenza FPV: Previsioni stanziamento FPV/ Previsione FPV	Incidenza Missione programma: (Impegni + FPV)/Totale impegni + Totale	di cui incidenza FPV: FPV/ Totale FPV	di cui incidenza economica di spesa: Economicità/ Totale Economicità di					
	Totale Missione 10 trasporti e diritto alla mobilità	0,68	0,00	0,61	0,00	0,00	0,00	0,00	1,20			
Missione 11 Soccorso civile	01 Sistema di protezione civile	4,33	0,00	3,93	0,00	8,06	0,00	0,00				
	02 Interventi a seguito di calamità naturali	0,00	0,00	0,00	0,00	0,00	0,00	0,00				
	Totale Missione 11 Soccorso civile	4,33	0,00	3,93	0,00	8,06	0,00	0,00				
Missione 12 Diritti sociali, politiche sociali e famiglia	01 Interventi per l'infanzia e i minori e per asili nido	0,00	0,00	0,00	0,00	0,00	0,00	0,00				
	02 Interventi per la disabilità	0,00	0,00	0,00	0,00	0,00	0,00	0,00				
	03 Interventi per gli anziani	0,00	0,00	0,00	0,00	0,00	0,00	0,00				
	04 Interventi per i soggetti a rischio di esclusione sociale	5,75	0,00	6,13	0,00	8,31	0,00	4,07				
	05 Interventi per le famiglie	0,00	0,00	0,04	0,00	0,09	0,00	0,00				
	06 Interventi per il diritto alla casa	0,00	0,00	0,00	0,00	0,00	0,00	0,00				
	07 Programmazione e governo della rete dei servizi sociosanitari e sociali	0,00	0,00	0,00	0,00	0,00	0,00	0,00				



**Piano degli indicatori di bilancio**  
**Indicatori analitici concernenti la composizione delle spese per missioni e programmi**  
**Rendiconto esercizio 2013**

MISSIONI E PROGRAMMI	COMPOSIZIONE DELLE SPESE PER MISSIONI E PROGRAMMI (dati percentuali)									
	Previsioni iniziali				Previsioni definitive				Dati di rendiconto	
	Incidenza Missioni/Programmi: Previsioni stanziamento/ totale	di cui Incidenza FPV: Previsioni stanziamento FPV/ Previsione FPV	Incidenza Missioni/programmi: Previsioni stanziamento/ totale	di cui Incidenza FPV: Previsioni stanziamento FPV/ Previsione FPV	Incidenza Missione programma (Impegni + FPV)/Totale impegni + Totale	di cui Incidenza FPV: FPV / Totale FPV	di cui incidenza economica di spesa Economie di competenza/ Totale Economie di			
08 Cooperazione e associazionismo	0,00	0,00	0,00	0,00	0,00	0,00	0,00	0,00		
09 Servizio necroscopico e cimiteriale	4,05	0,00	3,65	0,00	0,97	0,00	6,21			
Totale Missione 12 Diritti sociali, politiche sociali e famiglia	10,80	0,00	9,82	0,00	9,37	0,00	10,28			
Missione 13 Tutela della salute										
01 Servizio sanitario regionale - finanziamento ordinario corrente per la garanzia dei LEA	0,00	0,00	0,00	0,00	0,00	0,00	0,00			
02 Servizio sanitario regionale - finanziamento aggregativo corrente per livelli di assistenza superiori ai LEA	0,00	0,00	0,00	0,00	0,00	0,00	0,00			
03 Servizio sanitario regionale - finanziamento aggiuntivo corrente per la copertura dello squilibrio di bilancio corrente	0,00	0,00	0,00	0,00	0,00	0,00	0,00			
04 Servizio sanitario regionale - ripiano di disavanzi sanitari relativi ad esercizi pregressi	0,00	0,00	0,00	0,00	0,00	0,00	0,00			

**Piano degli indicatori di bilancio**  
**Indicatori analitici concernenti la composizione delle spese per missioni e programmi**  
**Rendiconto esercizio 2023**

MISSIONI E PROGRAMMI	COMPOSIZIONE DELLE SPESE PER MISSIONI E PROGRAMMI (dati percentuali)						
	Previsioni iniziali			Previsioni definitive			Dati di rendiconto
	Incidenza Missioni/Programmi: Previsioni stanziamento/ totale	di cui Incidenza FPV: Previsioni stanziamento FPV/ Previsione FPV	Incidenza Missioni/Programmi: Previsioni stanziamento/ totale	di cui Incidenza FPV: Previsioni stanziamento FPV/ Previsione FPV	Incidenza Missione programma (Impegni + FPV)/Totale impegni + Totale	di cui Incidenza FPV: FPV / Totale FPV	di cui incidenza economica di spesa: Economiche di competenza/ Totale Economiche di
05 Servizio sanitario regionale - investimenti sanitari	0,00	0,00	0,00	0,00	0,00	0,00	0,00
06 Servizio sanitario regionale - sostituzione maggiori gettiti SSN	0,00	0,00	0,00	0,00	0,00	0,00	0,00
07 Ulteriori spese in materia sanitaria	0,00	0,00	0,00	0,00	0,00	0,00	0,00
<b>Totale Missione 13 Tutela della salute</b>		<b>0,00</b>		<b>0,00</b>	<b>0,00</b>	<b>0,00</b>	<b>0,00</b>
Missione 14 Sviluppo economico e competitività							
01 Industria, PMI e Artigianato	0,00	0,00	0,00	0,00	0,00	0,00	0,00
02 Commercio - reti distributive - tutela dei consumatori	0,30	0,00	0,27	0,00	0,00	0,00	0,52
03 Ricerca e innovazione	0,00	0,00	0,00	0,00	0,00	0,00	0,00
04 Reti e altri servizi di pubblica utilità	0,08	0,00	0,07	0,00	0,15	0,00	0,00
<b>Totale Missione 14 Sviluppo economico e competitività</b>	<b>0,38</b>	<b>0,00</b>	<b>0,34</b>	<b>0,00</b>	<b>0,15</b>	<b>0,00</b>	<b>0,52</b>
Missione 15 Politiche per il lavoro e la formazione professionale							
01 Servizi per lo sviluppo del mercato del lavoro	0,00	0,00	0,00	0,00	0,00	0,00	0,00

**Piano degli indicatori di bilancio**  
**Indicatori analitici concernenti la composizione delle spese per missioni e programmi**  
**Rendiconto esercizio 2023**

MISSIONI E PROGRAMMI	COMPOSIZIONE DELLE SPESE PER MISSIONI E PROGRAMMI (dati percentuali)									
	Previsioni iniziali				Previsioni definitive				Dati di rendiconto	
	Incidenza Missioni/Programmi: Previsioni stanziamento/ totale	di cui Incidenza FPV: Previsioni stanziamento FPV/ Previsione FPV	Incidenza Missioni/Programmi: Previsioni stanziamento/ totale	di cui Incidenza FPV: Previsioni stanziamento FPV/ Previsione FPV	Incidenza Missione programma: (Impegni + FPV)/Totale impegni + Totale	di cui incidenza FPV, FPV / Totale FPV	di cui incidenza economie di spesa: Economie di competenza/ Totale Economie di			
02 Formazione professionale	0,00	0,00	0,00	0,00	0,00	0,00	0,00	0,00	0,00	
03 Sostegno all'occupazione	0,00	0,00	0,00	0,00	0,00	0,00	0,00	0,00	0,00	
Totale Missione 15 Politiche per il lavoro e la formazione professionale		0,00		0,00		0,00		0,00	0,00	
Missione 16 Agricoltura, politiche agroalimentari e pesca										
01 Sviluppo del settore agricolo e del sistema agroalimentare	0,00	0,00	0,00	0,00	0,00	0,00	0,00	0,00	0,00	
02 Caccia e pesca	0,00	0,00	0,00	0,00	0,00	0,00	0,00	0,00	0,00	
Totale Missione 16 Agricoltura, politiche agroalimentari e pesca		0,00		0,00		0,00		0,00	0,00	
Missione 17 Energia e diversificazione delle fonti energetiche										
01 Fonti energetiche	5,10	0,00	4,60	0,00	8,15	0,00	0,00	1,23	1,23	
Totale Missione 17 Energia e diversificazione delle fonti energetiche	5,10	0,00	4,60	0,00	8,15	0,00	0,00	1,23	1,23	
Missione 18 Relazioni con le altre autonomie territoriali e locali										
01 Relazioni finanziarie con le altre autonomie territoriali	0,00	0,00	0,00	0,00	0,00	0,00	0,00	0,00	0,00	

**Piano degli indicatori di bilancio**  
**Indicatori analitici concernenti la composizione delle spese per missioni e programmi**  
**Rendiconto esercizio 2023**

	COMPOSIZIONE DELLE SPESE PER MISSIONI E PROGRAMMI (dati percentuali)											
	Previsioni iniziali					Previsioni definitive					Dati di rendiconto	
	Incidenza Missioni/Programmi: Previsioni stanziamento/ totale	di cui Incidenza FPV: Previsioni stanziamento FPV/ Previsione FPV	Incidenza Missioni/Programmi: Previsioni stanziamento/ totale	di cui Incidenza FPV: Previsioni stanziamento FPV/ Previsione FPV	Incidenza Missione programma: (Impegni + FPV)/(Totale impegni + Totale	di cui incidenza FPV: FPV / Totale FPV	di cui incidenza economie di spesa: Economie di competenza/ Totale Economie di					
Missione 18 Relazioni con le altre autonomie territoriali e locali		0,00		0,00		0,00		0,00		0,00		
Missione 19 Relazioni internazionali	01 Relazioni internazionali e Cooperazione allo sviluppo	0,00	0,00	0,00	0,00	0,00	0,00	0,00	0,00	0,00		0,00
	Totale Missione 19 Relazioni internazionali		0,00		0,00		0,00		0,00			0,15
Missione 20 Fondi e accantonamenti	01 Fondo di riserva	0,09	0,00	0,08	0,00	0,00	0,00	0,00	0,00	0,00		0,15
	02 Fondo crediti di dubbia esigibilità	1,40	0,00	1,26	0,00	0,00	0,00	0,00	0,00	0,00		2,46
	03 Altri fondi	0,08	0,00	0,07	0,00	0,00	0,00	0,00	0,00	0,00		0,13
	Totale Missione 20 Fondi e accantonamenti	1,57	0,00	1,41	0,00	0,00	0,00	0,00	0,00	0,00		2,74
Missione 50 Debito pubblico	01 Quota interessi ammortamento mutui e prestiti obbligazionari	0,23	0,00	0,21	0,00	0,42	0,00	0,00	0,00	0,00		0,00
	02 Quota capitale ammortamento mutui e prestiti obbligazionari	0,99	0,00	3,22	0,00	1,84	0,00	0,00	0,00	0,00		4,55
	Totale Missione 50 Debito pubblico	1,22	0,00	3,43	0,00	2,26	0,00	0,00	0,00	0,00		4,55

**Piano degli indicatori di bilancio**  
**Indicatori analitici concernenti la composizione delle spese per missioni e programmi**  
**Rendiconto esercizio 2023**

MISSIONI E PROGRAMMI	COMPOSIZIONE DELLE SPESE PER MISSIONI E PROGRAMMI (dati percentuali)							
	Previsioni iniziali			Previsioni definitive			Dati di rendiconto	
	Incidenza Missioni/Programmi: Previsioni stanziamento/ totale	di cui Incidenza FPV: Previsioni stanziamento FPV/ Previsione FPV	Incidenza Missioni/Programmi: Previsioni stanziamento/ totale	di cui Incidenza FPV: Previsioni stanziamento FPV/ Previsione FPV	Incidenza Missione programma: (Impegni + FPV)/(Totale Impegni + Totale	di cui Incidenza FPV: FPV / Totale FPV	di cui Incidenza economie di spesa: Economie di competenza/ Totale Economie di	
Missione 60 Anticipazioni finanziarie	01 Restituzione anticipazioni di tesoreria	10,09	0,00	9,10	0,00	8,56	0,00	9,62
	Totale Missione 60 Anticipazioni finanziarie	10,09	0,00	9,10	0,00	8,56	0,00	9,62
Missione 99 Servizi per conto terzi	01 Servizi per conto terzi - Partite di FinD	16,95	0,00	15,29	0,00	8,19	0,00	22,06
	02 Anticipazioni per il finanziamento del sistema nazionale sanitario	0,00	0,00	0,00	0,00	0,00	0,00	0,00
	Totale Missione 99 Servizi per conto terzi	16,95	0,00	15,29	0,00	8,19	0,00	22,06

**Piano degli indicatori di bilancio**  
**Indicatori concernenti la capacità di pagare spese per missioni e programmi**  
**Rendiconto esercizio 2023**

MISSIONI E PROGRAMMI	CAPACITÀ DI PAGARE SPESE NEL CORSO DELL'ESERCIZIO 2023 (dati percentuali)					
	Capacità di pagamento nel bilancio di previsione iniziale: Previsioni iniziali cassa/ (residui +previsioni iniziali competenza- FPV	Capacità di pagamento nelle previsioni definitive: Previsioni definitive cassa/ (residui +previsioni definitive	Capacità di pagamento a consuntivo: (Pagam. c/comp+ Pagam. c/residui) / (Impegni + residui definitivi	Capacità di pagamento delle spese nell'esercizio: Pagam. c/comp/ Impegni	Capacità di pagamento delle spese esigibili negli esercizi precedenti: Pagam.	
01 Organi istituzionali	100,00	103,63	18,70	84,63	5,82	
02 Segreteria generale	100,00	102,94	36,97	31,75	51,54	
03 Gestione economica, finanziaria, programmazione, provveditorato	100,00	100,19	26,31	23,94	32,50	
04 Gestione delle entrate tributarie e servizi fiscali	100,00	110,61	95,02	97,78	23,02	
05 Gestione dei beni demaniali e patrimoniali	100,00	100,07	26,40	93,79	0,84	
06 Ufficio tecnico	100,00	111,96	92,58	98,42	57,01	
07 Elezioni e consultazioni popolari - Anagrafe e stato civile	100,00	102,69	97,99	98,07	53,96	
08 Statistica e sistemi informativi	0,00	0,00	0,00	0,00	0,00	
09 Assistenza tecnico-amministrativa agli enti locali	0,00	0,00	0,00	0,00	0,00	
10 Risorse umane	0,00	0,00	0,00	0,00	0,00	
11 Altri servizi generali	100,00	100,75	30,18	0,00	88,30	
<b>Totale Missione 01 Servizi istituzionali, generali e di gestione</b>	<b>100,00</b>	<b>102,77</b>	<b>33,79</b>	<b>52,74</b>	<b>16,12</b>	

**Piano degli indicatori di bilancio**  
**Indicatori concernenti la capacità di pagare spese per missioni e programmi**  
**Rendiconto esercizio 2013**

MISSIONI E PROGRAMMI		CAPACITA' DI PAGARE SPESE NEL CORSO DELL'ESERCIZIO 2013 (dati percentuali)					
		Capacità di pagamento nel bilancio di previsione iniziale: Previsioni iniziali cassa/ (residui +previsioni iniziali competenza- FPV	Capacità di pagamento nelle previsioni definitive: Previsioni definitive cassa/ (residui +previsioni definitive	Capacità di pagamento a consuntivo: (Pagam. c/comp+ Pagam. crediti) / (Impegni + residui definitivi	Capacità di pagamento delle spese nell'esercizio: Pagam. c/comp/ Impegni	Capacità di pagamento delle spese adibiti negli esercizi precedenti: Pagam.	
Missione 02 Giustizia	01 Uffici giudiziari	0,00	0,00	0,00	0,00	0,00	
	02 Casa circondariale e altri servizi	0,00	0,00	0,00	0,00	0,00	
	<b>Totale Missione 02 Giustizia</b>						
Missione 03 Ordine pubblico e sicurezza	01 Polizia locale e amministrativa	100,00	102,53	98,34	98,34	0,00	
	02 Sistema integrato di sicurezza urbana	0,00	0,00	0,00	0,00	0,00	
	<b>Totale Missione 03 Ordine pubblico e sicurezza</b>	<b>100,00</b>	<b>102,53</b>	<b>98,34</b>	<b>98,34</b>	<b>0,00</b>	
Missione 04 Istruzione e diritto allo studio	01 Istruzione prescolastica	0,00	0,00	0,00	0,00	0,00	
	02 Altri ordini di istruzione non universitaria	0,00	0,00	0,00	0,00	0,00	
	04 Istruzione universitaria	0,00	0,00	0,00	0,00	0,00	
	05 Istruzione tecnica superiore	0,00	0,00	0,00	0,00	0,00	
	06 Servizi ausiliari all'istruzione	100,00	108,25	74,26	70,69	77,28	
	07 Diritto allo studio	0,00	0,00	0,00	0,00	0,00	
	<b>Totale Missione 04 Istruzione e diritto allo studio</b>	<b>100,00</b>	<b>108,25</b>	<b>74,26</b>	<b>70,69</b>	<b>77,28</b>	

**Piano degli indicatori di bilancio**  
**Indicatori concernenti la capacità di pagare spese per missioni e programmi**  
**Rendiconto esercizio 2023**

**CAPACITA' DI PAGARE SPESE NEL CONSO DELL'ESERCIZIO 2023 (dati perennali)**

MISSIONI E PROGRAMMI		Capacità di pagamento nel bilancio di previsione iniziale: Previsioni iniziali cassa/ (residui +previsioni iniziali competenza- FPV	Capacità di pagamento nelle previsioni definitive: Previsioni definitive cassa/ (residui +previsioni definitive	Capacità di pagamento a consuntivo: (Pagam. c/comp+ Pagam. c/residui) / (Impegni + residui definitivi	Capacità di pagamento delle spese nell'esercizio: Pagam. c/comp/ Impegni	Capacità di pagamento delle spese esigibili negli esercizi precedenti: Pagam.
Missione 05 Turata e valorizzazione dei beni e delle attività culturali	01 Valorizzazione dei beni di interesse storico	0,00	0,00	0,00	0,00	0,00
	02 Attività culturali e interventi diversi nel settore culturale	100,00	56,34	41,46	59,66	34,76
	Totale Missione 05 Turata e valorizzazione dei beni e delle attività culturali	100,00	56,34	41,46	59,66	34,76
Missione 06 Politiche giovanili sport e tempo libero	01 Sport e tempo libero	100,00	100,01	3,30	1,46	20,46
	02 Giovani	0,00	0,00	0,00	0,00	0,00
	Totale Missione 06 Politiche giovanili sport e tempo libero	100,00	100,01	3,30	1,46	20,46
Missione 07 Turismo	01 Sviluppo e la valorizzazione del turismo	100,00	105,41	29,49	0,00	29,49
	Totale Missione 07 Turismo	100,00	105,41	29,49	0,00	29,49
Missione 08 Assetto del territorio ed edilizia abitativa	01 Urbanistica e assetto del territorio	100,00	100,20	45,26	38,05	68,38



**Piano degli indicatori di bilancio**  
**Indicatori concernenti la capacita' di pagare spese per missioni e programmi**  
**Rendiconto esercizio 2023**

MISSIONI E PROGRAMMI	CAPACITA' DI PAGARE SPESE NEL CORSO DELL'ESERCIZIO 2023 (dati percentuali)					
	Capacita' di pagamento nel bilancio di previsione iniziale: Previsioni iniziali cassa/ (residui +previsioni iniziali competenza- FPV	Capacita' di pagamento nelle previsioni definitive: Previsioni definitive cassa/ (residui +previsioni definitive	Capacita' di pagamento a consuntivo: (Pagam. c/comp/ Pagam. c/residui )/ (Impegni + residui definitivi	Capacita' di pagamento delle spese nell'esercizio: Pagam. c/comp/ Impegni	Capacita' di pagamento delle spese stigliabili negli esercizi precedenti: Pagam.	
02 Edilizia residenziale pubblica e locale e piani di edilizia economico-popolare	100,00	100,00	8,49	7,00	10,72	
	100,00	100,00	22,71	20,84	26,38	
Totale Missione 08 Assetto del territorio ed edilizia abitativa	0,00	0,00	0,00	0,00	0,00	
01 Difesa del suolo	100,00	99,78	20,66	9,59	31,96	
02 Tutela, valorizzazione e recupero ambientale	100,00	97,20	64,56	84,86	20,93	
03 Rifiuti	100,00	100,00	39,08	84,29	25,36	
04 Servizio idrico integrato	100,00	100,00	0,00	0,00	0,00	
05 Aree protette, parchi naturali, protezione naturalistica e forestazione	0,00	0,00	0,00	0,00	0,00	
06 Tutela e valorizzazione delle risorse idriche	0,00	0,00	0,00	0,00	0,00	
07 Sviluppo sostenibile territorio montano piccoli Comuni	0,00	0,00	0,00	0,00	0,00	
08 Qualita' dell'aria e riduzione dell'inquinamento	0,00	0,00	0,00	0,00	0,00	
Missione 09 Sviluppo sostenibile e tutela del territorio e dell'ambiente						

**Piano degli indicatori di bilancio**  
**Indicatori concernenti la capacità di pagare spese per missioni e programmi**  
**Rendiconto esercizio 2023**

CAPACITÀ DI PAGARE SPESE NEL CORSO DELL'ESERCIZIO 2023 (dati percentuali)

MISSIONI E PROGRAMMI		Capacità di pagamento nel bilancio di previsione iniziale: Previsioni iniziali cassa/ (residui +previsioni iniziali competenza- FPV	Capacità di pagamento nelle previsioni definitive: Previsioni definitive cassa/ (residui +previsioni definitive	Capacità di pagamento a consuntivo: (Pagam. c/comp+ Pagam. c/residui )/ (Impegni + residui definitivi	Capacità di pagamento delle spese nell'esercizio: Pagam. c/comp/ Impegni	Capacità di pagamento delle spese addebiti negli esercizi precedenti: Pagam.
Missione 10 Trasporti e diritto alla mobilità	Totale Missione 09 Sviluppo sostenibile e tutela del territorio e dell'ambiente	100,00	99,41	33,29	37,46	28,90
	01 Trasporto ferroviario	0,00	0,00	0,00	0,00	0,00
	02 Trasporto pubblico locale	0,00	0,00	0,00	0,00	0,00
	03 Trasporto per vie d'acqua	0,00	0,00	0,00	0,00	0,00
	04 Altre modalità di trasporto	0,00	0,00	0,00	0,00	0,00
05 Viabilità e infrastrutture stradali	100,00	100,00	0,00	0,00	0,00	
	Totale Missione 10 Trasporti e diritto alla mobilità	100,00	100,00	0,00	0,00	0,00
Missione 11 Soccorso civile	01 Sistema di protezione civile	100,00	100,00	0,00	0,00	0,00
	02 Interventi a seguito di calamità naturali	0,00	0,00	0,00	0,00	0,00
	Totale Missione 11 Soccorso civile	100,00	100,00	0,00	0,00	0,00
Missione 12 Diritti sociali, politiche sociali e famiglia	01 Interventi per l'infanzia e i minori e per asili nido	0,00	0,00	0,00	0,00	0,00
	02 Interventi per la disabilità	0,00	0,00	0,00	0,00	0,00

**Piano degli indicatori di bilancio**  
**Indicatori concernenti la capacita' di pagare spese per missioni e programmi**  
**Rendiconto esercizio 2023**

MISSIONI E PROGRAMMI		CAPACITA' DI PAGARE SPESE NEL CORSO DELL'ESERCIZIO 2023 (dati percentuali)				
		Capacita' di pagamento nel bilancio di previsione iniziale: Previsioni iniziali cassa/ (residui +previsioni iniziali competenza- FPV	Capacita' di pagamento nelle previsioni definitive: Previsioni definitive cassa/ (residui +previsioni definitive	Capacita' di pagamento a consuntivo: (Pagam. c/comp+ Pagam. c/residui Y (Impegni + residui definitivi	Capacita' di pagamento delle spese nell'esercizio: Pagam. c/comp/ Impegni	Capacita' di pagamento delle spese esigibili negli esercizi precedenti: Pagam.
03	Interventi per gli anziani	0,00	0,00	0,00	0,00	0,00
04	Interventi per i soggetti a rischio di esclusione sociale	100,00	101,50	92,21	99,01	4,54
05	Interventi per le famiglie	100,00	102,48	46,50	0,00	54,00
06	Interventi per il diritto alla casa	0,00	0,00	0,00	0,00	0,00
07	Programmazione e governo della rete dei servizi socio-sanitari e sociali	0,00	0,00	0,00	0,00	0,00
08	Cooperazione e associazionismo	0,00	0,00	0,00	0,00	0,00
09	Servizio necroscopico e cimiteriale	100,00	100,07	17,84	0,00	31,94
	Totale Missione 12 Diritti sociali, politiche sociali e famiglia	100,00	100,86	75,82	87,78	29,69
Missione 13 Tutela della salute	01 Servizio sanitario regionale - finanziamento ordinario corrente per la garanzia del LEA	0,00	0,00	0,00	0,00	0,00

**Piano degli indicatori di bilancio**  
**Indicatori concernenti la capacità di pagare spese per missioni e programmi**  
**Rendiconto esercizio 2023**

CAPACITÀ DI PAGARE SPESE NEL CORSO DELL'ESERCIZIO 2023 (dati percentuali)

MISSIONI E PROGRAMMI	CAPACITÀ DI PAGARE SPESE NEL CORSO DELL'ESERCIZIO 2023 (dati percentuali)				
	Capacità di pagamento nel bilancio di previsione iniziale: Previsioni iniziali cassa/ (residui +previsioni iniziali competenza- FPV	Capacità di pagamento nelle previsioni definitive: Previsioni definitive cassa/ (residui +previsioni definitive	Capacità di pagamento a consuntivo: (Pagam. c/comp+ Pagam. c/residui)/ (Impegni + residui definitivi)	Capacità di pagamento delle spese nell'esercizio: Pagam. c/comp/ Impegni	Capacità di pagamento delle spese esigibili negli esercizi precedenti: Pagam. esercizi precedenti/ Impegni
02 Servizio sanitario regionale - finanziamento aggiuntivo corrente per livelli di assistenza superiori ai LEA	0,00	0,00	0,00	0,00	0,00
03 Servizio sanitario regionale - finanziamento aggiuntivo corrente per la copertura dello squilibrio di bilancio corrente	0,00	0,00	0,00	0,00	0,00
04 Servizio sanitario regionale - ripiano di disavanzo sanitari relativi ad esercizi pregressi	0,00	0,00	0,00	0,00	0,00
05 Servizio sanitario regionale - investimenti sanitari	0,00	0,00	0,00	0,00	0,00
06 Servizio sanitario regionale - restituzione maggiori gettiti SSN	0,00	0,00	0,00	0,00	0,00
07 Ulteriori spese in materia sanitaria	0,00	0,00	0,00	0,00	0,00
Totale Missione 13 Titela della salute					
Missione 14 Sviluppo economico e competitività					
01 Industria, PMI e Artigianato	0,00	0,00	0,00	0,00	0,00

**Piano degli indicatori di bilancio**  
**Indicatori concernenti la capacità di pagare spese per missioni e programmi**  
**Rendiconto esercizio 2023**

MISSIONE PROGRAMMI		CAPACITÀ DI PAGARE SPESE NEL CORSO DELL'ESERCIZIO 2023 (dati percentuali)				
		Capacità di pagamento nel bilancio di previsione iniziale: Previsioni iniziali cassa/ residui + previsioni iniziali competenza- FPV	Capacità di pagamento nelle previsioni definitive: Previsioni definitive cassa/ (residui + previsioni definitive)	Capacità di pagamento a consuntivo: (Pagam. c/comp+ Pagam. c/residui)/ (Impegni + residui definitivi)	Capacità di pagamento delle spese nell'esercizio: Pagam. c/comp/ Impegni	Capacità di pagamento dalle spese esigibili negli esercizi precedenti: Pagam.
Missione 15 Politiche per il lavoro e la formazione professionale	02 Commercio - reti distributive - tutela dei consumatori	100,00	100,00	50,00	0,00	50,00
	03 Ricerca e innovazione	0,00	0,00	0,00	0,00	0,00
	04 Reti e altri servizi di pubblica utilità	100,00	100,00	1,77	0,00	2,35
	Totale Missione 14 Sviluppo economico e competitività	100,00	100,00	33,11	0,00	36,29
Missione 15 Politiche per il lavoro e la formazione professionale	01 Servizi per lo sviluppo del mercato del lavoro	0,00	0,00	0,00	0,00	0,00
	02 Formazione professionale	0,00	0,00	0,00	0,00	0,00
	03 Sostegno all'occupazione	0,00	0,00	0,00	0,00	0,00
	Totale Missione 15 Politiche per il lavoro e la formazione professionale					
Missione 16 Agricoltura, politiche agroalimentari e pesca	01 Sviluppo del settore agricolo e del sistema agroalimentare	0,00	0,00	0,00	0,00	0,00
	02 Caccia e pesca	0,00	0,00	0,00	0,00	0,00
	Totale Missione 16 Agricoltura, politiche agroalimentari e pesca					

**Piano degli indicatori di bilancio**  
**Indicatori concernenti la capacità di pagare spese per missioni e programmi**  
**Rendiconto esercizio 2023**

MISSIONI E PROGRAMMI		CAPACITA' DI PAGARE SPESE NEL CORSO DELL'ESERCIZIO 2023 (dati percentuali)				
		Capacità di pagamento nel bilancio di previsione iniziale: Provisions iniziali cassa/ (residui +previsioni iniziali competenza- PPV	Capacità di pagamento nelle previsioni definitive: Previsioni definitive cassa/ (residui +previsioni definitive	Capacità di pagamento a consuntivo: (Pagam. c/comp+ Pagam. c/residui ) (Impegni + residui definitivi)	Capacità di pagamento delle spese nell'esercizio: Pagam. c/comp/ Impegni	Capacità di pagamento delle spese esigibili negli esercizi precedenti: Pagam.
Missione 17 Energia e diversificazione delle fonti energetiche	01 Fonti energetiche	100,00	100,00	49,23	52,07	35,37
	Totale Missione 17 Energia e diversificazione delle fonti energetiche	100,00	100,00	49,23	52,07	35,37
Missione 18 Relazioni con le altre autonomie territoriali e locali	01 Relazioni finanziarie con le altre autonomie territoriali	0,00	0,00	0,00	0,00	0,00
	Totale Missione 18 Relazioni con le altre autonomie territoriali e locali	0,00	0,00	0,00	0,00	0,00
Missione 19 Relazioni internazionali	01 Relazioni internazionali e Cooperazione allo sviluppo	0,00	0,00	0,00	0,00	0,00
	Totale Missione 19 Relazioni internazionali	0,00	0,00	0,00	0,00	0,00
Missione 20 Fondi e accantonamenti	01 Fondo di riserva	0,00	0,00	0,00	0,00	0,00
	02 Fondo crediti di dubbia esigibilità	0,00	0,00	0,00	0,00	0,00
	03 Altri fondi	0,00	0,00	0,00	0,00	0,00

**Piano degli indicatori di bilancio**  
**Indicatori concernenti la capacità di pagare spese per missioni e programmi**  
**Rendiconto esercizio 2023**

		CAPACITA' DI PAGARE SPESE NEL CORSO DELL'ESERCIZIO 2023 (dati percontabili)				
MISSIONI E PROGRAMMI		Capacità di pagamento nel bilancio di previsione iniziale: Previsioni iniziali cassa/ residui +previsioni iniziali competenza- FPV	Capacità di pagamento nelle previsioni definitive: Previsioni definitive cassa/ (residui +previsioni definitive)	Capacità di pagamento a consuntivo: (Pagam. c/comp+ Pagam. c/residui Y) (Impegni + residui definitivi)	Capacità di pagamento delle spese nell'esercizio: Pagam. c/comp/ Impegni	Capacità di pagamento delle spese esigibili negli esercizi precedenti: Pagam.
	Totale Missione 20 Fondi e accantonamenti	0,00	0,00	0,00	0,00	0,00
Missione 50 Debito pubblico	01 Quota interessi ammortamento mutui e prestiti obbligazionari	100,00	100,00	100,00	100,00	0,00
	02 Quota capitale ammortamento mutui e prestiti obbligazionari	100,00	100,00	98,54	98,54	0,00
	Totale Missione 50 Debito pubblico	100,00	100,00	98,81	98,81	0,00
Missione 60 Anticipazioni finanziarie	01 Restituzione anticipazioni di tesoreria	100,00	109,38	100,00	100,00	0,00
	Totale Missione 60 Anticipazioni finanziarie	100,00	109,38	100,00	100,00	0,00
Missione 99 Servizi per conto terzi	01 Servizi per conto terzi - Partite di giro	100,00	99,76	77,26	87,52	0,00
	02 Anticipazioni per il finanziamento del sistema nazionale sanitario	0,00	0,00	0,00	0,00	0,00
	Totale Missione 99 Servizi per conto terzi	100,00	99,76	77,26	87,52	0,00

**DELIBERA**

Di approvare la proposta avente ad oggetto “Approvazione conto del bilancio esercizio finanziario 2023”, nel testo risultante nel documento qui allegato per farne parte integrante e sostanziale.

Successivamente, con separata votazione espressa come sopra:

**DELIBERA**

Di rendere il presente provvedimento immediatamente esecutivo.

Alle ore 19.40 la seduta è tolta.




La presente deliberazione viene letta, approvata e sottoscritta

IL PRESIDENTE

F.to Ragusa Antonino

IL CONSIGLIERE ANZIANO

F.to Tamà Serena Maria



IL SEGRETARIO COMUNALE

F.to Dott.ssa Filippa Noto

Per copia conforme per uso amministrativo  
Dalla Residenza Municipale, li \_\_\_\_\_

Il Segretario Comunale  
\_\_\_\_\_

Il presente atto è stato pubblicato all'albo Comunale  
dal \_\_\_\_\_ al \_\_\_\_\_ col n° \_\_\_\_\_ del registro  
pubblicazioni

IL MESSO

F.to Saglimbeni Giuseppe

Il sottoscritto Segretario Comunale visti gli atti d'ufficio

A T T E S T A

Che la presente Deliberazione, ai sensi della L.R. 3 Dicembre 1991, n. 44

è stata affissa all'Albo Pretorio il \_\_\_\_\_ col n. \_\_\_\_\_ per rimanervi per giorni 15 consecutivi (art. 11, comma 1°).


IL SEGRETARIO COMUNALE

Dalla Residenza Municipale, li \_\_\_\_\_

LA PRESENTE DELIBERAZIONE E' DIVENUTA ESECUTIVA:

a) ai sensi dell'art. 12, comma 1-2 della L.R. 03/12/1991, n. 44.

Dalla Residenza Municipale, li 20/08/2024



IL SEGRETARIO COMUNALE

F.to Dott.ssa Filippa Noto

E' copia conforme all'originale

Limina li \_\_\_\_\_

La presente deliberazione è stata trasmessa per l'esecuzione  
all'Ufficio \_\_\_\_\_ li \_\_\_\_\_

IL SEGRETARIO COMUNALE  
\_\_\_\_\_

IL RESPONSABILE DELL'UFFICIO  
\_\_\_\_\_