



Comune di Santa Giusta

**RELAZIONE SULLA GESTIONE
AL CONTO ECONOMICO
E ALLO STATO PATRIMONIALE
AL 31.12.2023**

RELAZIONE SULLA GESTIONE DEL BILANCIO AL 31/12/2023

GLI OBBLIGHI DI CONTABILITÀ ECONOMICO-PATRIMONIALE.....	2
PREMESSA.....	2
NOTA INTEGRATIVA AL BILANCIO AL 31/12/2023.....	6
CONTO ECONOMICO.....	8
Componenti positivi della gestione.....	9
Componenti negativi della gestione.....	11
Saldo gestione ordinaria.....	14
Gestione finanziaria.....	15
Rettifiche di valore di attività finanziarie	16
Gestione straordinaria.....	16
Imposte	18
Risultato d'esercizio	18
STATO PATRIMONIALE.....	20
Immobilizzazioni	21
Immobilizzazioni immateriali.....	21
Immobilizzazioni materiali	22
Immobilizzazioni finanziarie.....	25
Attivo circolante	27
Rimanenze	27
Crediti.....	27
Disponibilità liquide.....	29
Ratei e risconti attivi	29
Patrimonio netto	29
Fondi per rischi e oneri.....	31
Trattamento di fine rapporto	32
Debiti	32
Ratei e risconti passivi.....	33
Conti d'ordine	34
<i>Fatti di rilievo avvenuti dopo la chiusura dell'esercizio.....</i>	<i>35</i>
<i>Destinazione del risultato d'esercizio</i>	<i>35</i>

GLI OBBLIGHI DI CONTABILITÀ ECONOMICO-PATRIMONIALE

PREMESSA

Ai sensi dell'articolo 151 comma 5 del D.lgs. 267/2000 (Tuel), i risultati della gestione finanziaria, economico e patrimoniale sono dimostrati nel rendiconto, il quale comprende il conto del bilancio, il conto economico e lo stato patrimoniale. Gli enti locali sono obbligati a garantire la rilevazione dei fatti gestionali sotto il profilo economico-patrimoniale nel rispetto del principio contabile generale n. 17 della competenza economica e dei principi applicati della contabilità economico-patrimoniale di cui agli allegati n. 1 e n. 4/3 del decreto legislativo 23 giugno 2011, n. 118, e successive modificazioni (articolo 232 del Tuel).

Nell'ambito della riforma definita dal D. Lgs. n. 118/2011 è previsto che la contabilità finanziaria costituisca il sistema contabile principale e fondamentale per i fini autorizzatori e di rendicontazione a cui si affianca la contabilità economico-patrimoniale necessaria per:

- predisporre il conto economico per rappresentare le "utilità economiche";
- consentire la predisposizione dello stato patrimoniale;
- permettere l'elaborazione del bilancio consolidato;
- predisporre la base informativa necessaria per la determinazione analitica dei costi;
- consentire la verifica nel corso dell'esercizio della situazione patrimoniale ed economica dell'ente e del processo di provvista e di impiego delle risorse;
- conseguire le altre finalità previste dalla legge ed in particolare consentire ai vari portatori di interesse di acquisire ulteriori informazioni.



Pertanto, gli enti sono obbligati ad applicare il principio della competenza economica con riferimento ai soli prospetti di natura economica e patrimoniale facenti parte di ogni sistema di rendicontazione; in particolare con riferimento al conto economico ed

al conto del patrimonio nel rendiconto della gestione. Il rendiconto deve rappresentare infatti la dimensione finanziaria, economica e patrimoniale dei fatti amministrativi che la singola amministrazione pubblica ha realizzato nell'esercizio.

La gestione 2023 è stata caratterizzata dal progressivo superamento dell'emergenza epidemiologica da Covid-19, dall'incremento dei costi energetici, dell'inflazione che ha raggiunto la doppia cifra, dal conflitto in Ucraina e dall'assegnazione delle risorse PNRR sulla base della progettualità presentata dall'Ente.

La presente relazione è suddivisa in sezioni e paragrafi per una migliore intellegibilità.

IL PRINCIPIO DELLA COMPETENZA ECONOMICA

Per il principio della competenza economica l'effetto delle operazioni e degli altri eventi deve essere rilevato ed attribuito all'esercizio al quale essi si riferiscono e non a quello in cui si concretizzano i relativi movimenti finanziari. La determinazione del risultato economico d'esercizio richiede un procedimento di analisi della

competenza economica e delle componenti economiche positive e negative relative all'esercizio cui il rendiconto si riferisce.

L'analisi economica dei fatti amministrativi di una singola amministrazione pubblica richiede una distinzione tra fatti gestionali direttamente collegati ad un processo di scambio sul mercato (acquisizione, trasformazione e vendita) che danno luogo a costi o ricavi, e fatti gestionali non caratterizzati da questo processo in quanto finalizzati ad altre attività istituzionali e/o erogative (tributi, contribuzioni, trasferimenti di risorse, prestazioni, servizi, altro), che danno luogo a oneri e proventi.

La competenza economica nelle aziende pubbliche erogatrici di servizi

Per la maggior parte delle attività amministrative pubbliche, è necessario fare riferimento alla competenza economica delle componenti positive e negative della gestione direttamente collegate al processo erogativo delle prestazioni e servizi offerti alla comunità amministrata e quindi alle diverse categorie di portatori di interesse. I proventi, come regola generale, devono essere imputati all'esercizio nel quale si verificano le seguenti due condizioni: il processo produttivo dei beni o dei servizi è stato completato; l'erogazione è già avvenuta, si è, cioè, verificato il passaggio sostanziale e non formale del titolo di proprietà o i servizi sono stati resi. Le risorse finanziarie rese disponibili per le attività istituzionali dell'amministrazione, come i diversi proventi o trasferimenti correnti di natura tributaria o non, si imputano all'esercizio nel quale si è verificata la manifestazione finanziaria e se tali risorse sono risultate impiegate per la copertura dei costi sostenuti per le attività istituzionali programmate.



Fanno eccezione i trasferimenti a destinazione vincolata, siano questi correnti o in conto capitale, che vengono imputati in ragione del costo o dell'onere di competenza economica alla copertura del quale sono destinati. I componenti economici negativi devono essere correlati con i ricavi dell'esercizio o con le altre risorse rese disponibili per il regolare svolgimento delle attività istituzionali. Detta correlazione costituisce un corollario fondamentale del principio della competenza economica ed intende esprimere la necessità di contrapporre ai componenti economici positivi dell'esercizio i relativi componenti economici negativi ed oneri, siano essi certi che presunti. Tale correlazione si realizza: per associazione di causa ad effetto tra costi ed erogazione o cessione del prodotto o servizio realizzato. L'associazione può essere effettuata analiticamente e direttamente o sulla base di assunzioni del flusso dei costi; per ripartizione dell'utilità o funzionalità pluriennale su base razionale e sistematica, in mancanza di una più diretta associazione (ammortamento); per imputazione diretta di costi al conto economico dell'esercizio o perché associati a funzioni istituzionali, o perché associati al tempo, o perché sia venuta meno l'utilità o la funzionalità del costo. In particolare quando:

- a) i costi sostenuti in un esercizio esauriscono la loro utilità già nell'esercizio stesso, o non sia identificabile o valutabile la futura utilità;
- b) viene meno o non sia più identificabile o valutabile la futura utilità o la funzionalità dei fattori produttivi i cui costi erano stati sospesi in esercizi precedenti;
- c) L'associazione al processo produttivo o la ripartizione delle utilità del costo a cui ci si riferisce su base razionale e sistematica non risulti più di sostanziale rilevanza. I componenti economici positivi quindi devono essere correlati ai componenti economici negativi o costi o spese dell'esercizio. Tale correlazione costituisce

il corollario fondamentale del principio della competenza economica dei fatti gestionali caratterizzanti l'attività amministrativa di ogni amministrazione pubblica.

I modelli di conto economico e stato patrimoniale.

Per gli enti territoriali i documenti che compongono il bilancio, indicati dal D.lgs. 118/2011, nell'allegato 10 al D.lgs. 118/2011 sono:

- **Stato patrimoniale**, che consente la conoscenza qualitativa e quantitativa delle attività, della passività e del patrimonio netto;
- **Conto economico**, che consente di verificare analiticamente come si è generato il risultato economico del periodo;
- **Nota integrativa**, che fornisce informazioni esplicative e integrative di quelle contenute nei documenti appena richiamati.

Il conto economico è il documento che consente di determinare analiticamente come si è formato il risultato economico di un periodo.

La struttura del conto economico è quella scalare e consente la determinazione del risultato economico d'esercizio attraverso successive aggregazioni di componenti positivi e negativi, ciascuna delle quali esprime il contributo di una particolare area di gestione (tipica o caratteristica, finanziaria, straordinaria) alla redditività in generale.

Il conto economico tende a evidenziare il valore aggiunto che la gestione ha prodotto rispetto al patrimonio esistente nell'anno precedente o il valore sottratto al patrimonio, nel caso di risultato negativo. Lo schema propone dei risultati parziali e progressivi onde fornire informazioni differenziate a seconda degli elementi esaminati. È possibile così ricavare il risultato della gestione, espressione della differenza fra il valore della produzione ed il costo direttamente sopportato per la stessa.

A) Componenti positivi della gestione

B) Componenti negativi della gestione

Differenza fra componenti positivi e negativi della gestione

C) Proventi ed oneri finanziari

D) Rettifiche di valore attività finanziarie

E) Proventi ed oneri straordinari

Risultato prima delle imposte

Imposte

Risultato dell'esercizio

Lo stato patrimoniale rappresenta la composizione quali-quantitativa del patrimonio dell'ente alla data di riferimento. Esso presenta una forma a sezioni divise contrapposte.

ATTIVO	PASSIVO
A) CREDITI vs. LO STATO ED ALTRE AMMINISTRAZIONI PUBBLICHE PER LA PARTECIPAZIONE AL FONDO DI DOTAZIONE	A) PATRIMONIO NETTO
B) IMMOBILIZZAZIONI	B) FONDI PER RISCHI ED ONERI
C) ATTIVO CIRCOLANTE	C) TRATTAMENTO DI FINE RAPPORTO
D) RATEI E RISCONTI	D) DEBITI
	E) RATEI E RISCONTI E CONTRIBUTI AGLI INVESTIMENTI

I documenti di conto economico e stato patrimoniale sono stati redatti nel rispetto degli obblighi di legge vigenti, con particolare riferimento ai principi e modelli sopra richiamati. Essi rappresentano in modo veritiero e corretto la situazione finanziaria e patrimoniale e il risultato economico della complessiva attività svolta dall'ente.

Sebbene non vi sia una correlazione univoca tra le fasi dell'entrata e della spesa ed il momento in cui si manifestano i ricavi/proventi ed i costi/oneri nel corso dell'esercizio, i ricavi/proventi conseguiti sono rilevati in corrispondenza con la fase dell'accertamento delle entrate ed i costi/oneri sostenuti sono rilevati in corrispondenza con la fase di liquidazione delle spese.

Le eccezioni sono costituite da:

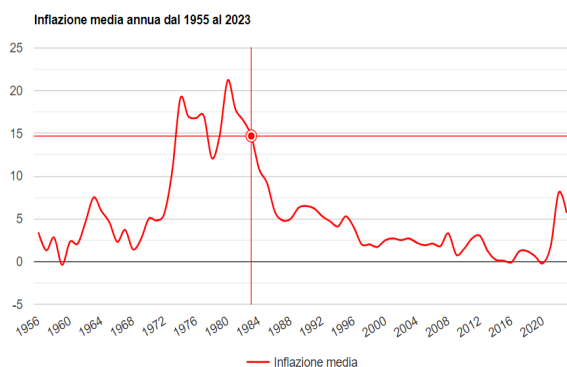
- costi derivanti da trasferimenti e contributi che sono rilevati in corrispondenza dell'impegno della spesa;
- le entrate dei titoli 5, 6, 7 e 9 il cui accertamento determina solo la rilevazione di crediti e non di ricavi;
- le spese dei titoli 3, 4, 5 e 7 il cui impegno determina solo la rilevazione di debiti e non di costi;
- le entrate e le spese relative al credito iva ed al debito iva il cui accertamento ed impegno/liquidazione determinano la rilevazione di crediti e debiti;
- la riduzione di depositi bancari che è rilevata in corrispondenza agli incassi da prelievi da depositi bancari;
- l'incremento dei depositi bancari che è rilevata in corrispondenza ai pagamenti per versamenti da depositi bancari.

Da quanto sopra riportato la corretta applicazione del principio generale della competenza finanziaria è il presupposto indispensabile per una corretta rilevazione e misurazione delle variazioni economico patrimoniali occorse durante l'esercizio e per consentire l'integrazione dei due sistemi contabili.

NOTA INTEGRATIVA AL BILANCIO AL 31/12/2023

Fatti di rilievo dell'anno

L'anno 2023 è stato segnato da una serie di eventi che hanno avuto un forte impatto sull'economia italiana e mondiale. La pandemia di Covid-19, pur in fase di attenuazione grazie alla campagna vaccinale, ha continuato a condizionare la ripresa produttiva e la domanda interna ed esterna. A ciò si sono aggiunte le tensioni geopolitiche legate al conflitto in Ucraina e al conflitto tra Israele e Palestina, che hanno innescato una crisi energetica e una spirale inflazionistica. In questo contesto, il governo italiano ha messo in campo il Piano Nazionale di Ripresa e Resilienza (PNRR), finanziato dal programma Next Generation EU, per sostenere la transizione ecologica e digitale del Paese, rafforzare la coesione sociale e territoriale, e migliorare la qualità dei servizi pubblici. In questa relazione, analizzeremo gli effetti di questi fattori sullo scenario economico italiano, con particolare attenzione al ruolo degli enti locali, che sono stati chiamati a presentare numerosi progetti per accedere ai fondi del PNRR e che hanno beneficiato del rinnovo del contratto di lavoro dopo anni di stallo.



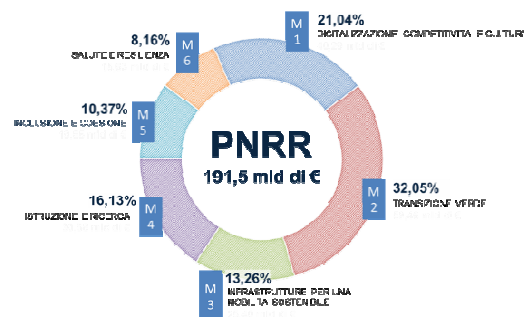
In primo luogo, l'andamento dell'inflazione ha raggiunto nel 2023 il livello più alto dal 1985, con un tasso medio annuo del 10%. Questo fenomeno è stato determinato principalmente dall'aumento dei prezzi dei beni energetici, che hanno subito le ripercussioni della crisi del gas naturale e dell'energia elettrica a livello globale. Secondo i dati dell'Istat i prezzi dell'energia elettrica, del gas e degli altri combustibili sono cresciuti del 135% a ottobre 2023, rispetto allo stesso mese del 2022,

con una forte incidenza sul carrello della spesa delle famiglie. Anche i prezzi dei carburanti sono aumentati sensibilmente, con un rincaro medio del 50% per la benzina e del 45% per il gasolio. Questi aumenti hanno avuto effetti negativi sia sul potere d'acquisto dei consumatori, sia sui costi di produzione delle imprese, con conseguenti ricadute sul livello di occupazione e di investimento.

In secondo luogo, va ricordato l'impatto dei conflitti in Ucraina e tra Israele e Palestina sull'economia italiana. Il primo ha provocato una escalation delle tensioni tra la Russia e l'Occidente, con il rischio di una guerra aperta e di nuove sanzioni economiche. L'Italia, che dipende in larga misura dalle importazioni di gas dalla Russia, ha subito le conseguenze della riduzione delle forniture e dell'aumento dei prezzi sul mercato internazionale. In questo contesto gli enti locali hanno subito un incremento della spesa per l'acquisto di fattori produttivi che ha generato costi crescenti rispetto agli anni precedenti, in particolare per la gestione corrente (beni di consumo, servizi, energia elettrica, gas, ecc.).

Da ricordare anche l'impatto del Piano Nazionale di Ripresa e Resilienza.

Il PNRR prevede investimenti pari a 191,5 miliardi di euro, suddivisi in sei missioni: digitalizzazione, innovazione, competitività, cultura e turismo; rivoluzione verde e transizione ecologica; infrastrutture per la mobilità sostenibile; istruzione e ricerca; inclusione sociale e territoriale; salute. Il



PNRR si propone di rilanciare la crescita economica, rendendola più sostenibile, resiliente e inclusiva, e di affrontare le sfide della transizione ecologica e digitale. Per realizzare questi obiettivi, il Piano prevede anche una serie di riforme strutturali, riguardanti la pubblica amministrazione, la giustizia, la fiscalità, la concorrenza, il mercato del lavoro, il sistema educativo e il welfare. Gli enti locali sono protagonisti nella presentazione dei progetti (oltre 10mila), per un valore complessivo di circa 60 miliardi di euro, suddivisi per tipologie: infrastrutture, digitalizzazione, ambiente, cultura, sociale, sanità, istruzione, sicurezza.

Infine, per fronteggiare l'eccezionale aumento dei materiali da costruzione negli appalti pubblici, che rende difficoltoso l'avvio delle gare per nuove opere, il c.d. DL Aiuti – decreto-legge 17 maggio 2022 n. 50, convertito, con modificazioni, dalla legge 15 luglio 2022, n. 91, ha previsto un meccanismo di adeguamento delle basi di asta: il Fondo opere indifferibili. Allo stanziamento iniziale di complessivi 7.500 milioni di euro, sono stati aggiunti ulteriori 1.300 milioni, previsti dall'articolo 34 del DL n. 115/2022, per complessivi 8,8 miliardi di euro dal 2022 al 2027. Successivamente il Ministero dell'economia e delle finanze ha stabilito un finanziamento di ulteriori 217,8 milioni di euro del FOI 2023 per gli interventi previsti dal PNRR e dal Piano nazionale per gli investimenti complementari (PNC). In particolare, il decreto del Ragioniere Generale dello Stato n. 175 dell'11 luglio 2023 preassegna con procedura semplificata del FOI i seguenti importi: 215 milioni di euro per gli interventi rientranti nel PNRR, 2,8 milioni di euro per gli interventi del PNC. Il fondo è iscritto nello stato di previsione del Ministero dell'economia e finanze e la procedura è gestita dal Dipartimento della Ragioneria Generale dello Stato, mediante i propri sistemi informativi.



Tra le riforme abilitanti del PNRR, ricordiamo la riforma 1.15 ACCRUAL, volta a migliorare il sistema di contabilità pubblica attraverso l'adozione del principio dell'Accrual accounting.

Per raggiungere i Target e le Milestone relativi al M1C1-108 entro il 30 giugno 2026 almeno il 90 per cento della pubblica amministrazione dovrà adottare il sistema Accrual.

Questo principio si basa sull'imputazione dei costi e delle entrate non solo al momento in cui vengono effettivamente incassati o pagati, ma anche al momento in cui si verificano economicamente, indipendentemente dall'effettivo flusso di cassa. L'obiettivo di questa riforma è di migliorare la trasparenza, la responsabilità e l'efficienza della gestione finanziaria pubblica, consentendo una migliore valutazione della situazione economica e finanziaria delle istituzioni pubbliche. L'introduzione dell'Accrual accounting può

favorire una migliore pianificazione finanziaria e consentire una gestione più efficiente delle risorse pubbliche, contribuendo così alla realizzazione degli obiettivi di sviluppo e di resilienza previsti nel PNRR.

Criteri di valutazione

I principi contabili ed i criteri di valutazione adottati per la redazione dello stato patrimoniale e del conto economico sono quelli dettati dal D.lgs. 118/2011, con particolare riferimento al principio contabile applicato della contabilità economico-patrimoniale (allegato 4/3 al citato decreto).

Si riportano di seguito i valori economici e patrimoniali al 31.12.2023 e le variazioni subite rispetto all'anno precedente.

CONTO ECONOMICO

Nel conto economico della gestione sono rilevati i componenti positivi e negativi secondo i criteri di competenza economica.

Si riporta il quadro sintetico e in forma scalare dell'esercizio e le variazioni subite rispetto allo scorso anno:

CONTO ECONOMICO				
		31/12/2023	31/12/2022	Variazione
A	Totale componenti positivi della gestione	4.572.511,95	4.504.013,34	68.498,61
B	Totale componenti negativi della gestione	4.770.752,39	4.391.687,23	379.065,16
	Risultato della gestione	-198.240,44	112.326,11	-310.566,55
C	Proventi ed oneri finanziari			
	Totale proventi finanziari	1.043,41	2.124,40	-1.080,99
	Totale oneri finanziari	6.671,42	9.796,12	-3.124,70
D	Rettifica di valore attività finanziarie			
	Rivalutazioni	0,00	0,00	0,00
	Svalutazioni	0,00	0,00	0,00
	Risultato gestione finanziaria	-5.628,01	-7.671,72	2.043,71
	Risultato della gestione operativa	-203.868,45	104.654,39	-308.522,84
E	Totale proventi straordinari	388.530,25	170.695,38	217.834,87
E	Totale oneri straordinari	71.412,54	73.686,46	-2.273,92

Risultato gestione straordinaria	317.117,71	97.008,92	220.108,79
Risultato prima delle imposte	113.249,26	201.663,31	-88.414,05
Imposte	67.049,98	61.425,62	5.624,36
Risultato d'esercizio	46.199,28	140.237,69	-94.038,41

Al termine dell'esercizio il conto economico evidenzia, come differenza tra i ricavi e i proventi di competenza economica dell'esercizio e i costi e gli oneri di competenza economica del medesimo esercizio, il risultato economico, che può essere costituito da un avanzo economico, un disavanzo economico o dal pareggio economico. Al riguardo è fondamentale sottolineare che le Pubbliche Amministrazioni non perseguono l'obiettivo di un risultato economico positivo ma l'equilibrio tra componenti positive e negative nel medio periodo. Infatti, in quanto determinato anche dalla potestà di imposizione tributaria o da trasferimenti da altri livelli di governo, il risultato economico delle Pubbliche Amministrazioni è un indicatore della capacità di mantenere nel tempo un equilibrio tra componenti economiche positive e negative nel perseguimento delle proprie finalità istituzionali, e non della capacità di produrre ricchezza attraverso la propria gestione.

Il conto economico è stato formato sulla base del sistema contabile integrato con la contabilità finanziaria e con la rilevazione, con la tecnica della partita doppia, delle scritture di assestamento e rettifica.

Componenti positivi della gestione

Per quanto riguarda i componenti positivi dell'esercizio, il principio della contabilità economico-patrimoniale prevede l'assimilazione tra entrate accertate e ricavi. Tale equivalenza è assoluta per i primi tre titoli delle entrate, fatta salva la verifica della competenza economica e della voce trasferimenti.

Per gli altri titoli del bilancio finanziario si rende necessario verificare la componente economica o patrimoniale. Le alienazioni inoltre richiedono il confronto fra l'importo accertato e il valore di carico del bene nell'inventario. Per gli oneri di urbanizzazione è necessario distinguere la quota destinata a parte corrente dalla quota riservata alla parte capitale. La prima dovrà essere imputata ai proventi straordinari, mentre la quota capitale è una posta del patrimonio netto.

Proventi da tributi

La voce comprende i proventi di natura tributaria (imposte, tasse, ecc.) di competenza economica dell'esercizio. Sono di competenza economica dell'esercizio i tributi accertati nell'esercizio nella contabilità finanziaria. Sono compresi in questa voce quelli che in contabilità finanziaria sono accertamenti al titolo 1 delle entrate (Tributi).

Proventi da fondi perequativi

La voce comprende i proventi di natura tributaria derivanti dai fondi perequativi di competenza economica dell'esercizio. Sono di competenza economica dell'esercizio i fondi accertati nell'esercizio 2023 in contabilità finanziaria.

Proventi da trasferimenti e contributi

La voce comprende tutti i proventi relativi all'anno 2023 relativi alle risorse finanziarie correnti trasferite all'ente dallo Stato, dalla Regione, da organismi comunitari e internazionali, da altre Amministrazioni pubbliche.

Il principio contabile prevede che i trasferimenti in conto capitale siano stornati per l'intero importo e sia creato un apposito "Risconto passivo" in quanto finalizzati al finanziamento di immobilizzazioni. Il provento è pertanto sospeso fino a quando il bene entrerà in funzione, quando sarà rilevato un provento come sterilizzazione della quota di ammortamento dell'immobile stesso.

Ricavi dalle vendite e prestazioni e proventi da servizi pubblici

La voce comprende tutti i proventi riferiti alla gestione di beni, alla vendita di beni e alle prestazioni di servizi. Relativamente a questa tipologia di proventi si osserva che è parte di quanto accertato al titolo 3 delle entrate.

Altri ricavi e proventi diversi

Sono compresi in questa voce i proventi di competenza economica dell'esercizio, non riconducibili ad altre voci del conto economico e che non rivestono carattere straordinario.

Si riporta di seguito la composizione dei Componenti positivi della gestione:

	Saldo al 31/12/2023	Saldo al 31/12/2022	Variazioni
<u>COMPONENTI POSITIVI DELLA GESTIONE</u>			
Proventi da tributi	933.585,89	951.473,44	-17.887,55
Proventi da fondi perequativi	645.060,21	635.256,87	9.803,34
Proventi da trasferimenti e contributi	2.713.647,36	2.659.483,09	54.164,27
<i>Proventi da trasferimenti correnti</i>	2.554.804,25	2.500.639,98	54.164,27
<i>Quota annuale di contributi agli investimenti</i>	158.843,11	158.843,11	0,00
<i>Contributi agli investimenti</i>	0,00	0,00	0,00
Ricavi delle vendite e prestazioni e proventi da servizi pubblici	203.159,40	151.340,71	51.818,69
<i>Proventi derivanti dalla gestione dei beni</i>	111.732,82	90.812,23	20.920,59
<i>Ricavi dalla vendita di beni</i>	3.314,60	1.851,43	1.463,17
<i>Ricavi e proventi dalla prestazione di servizi</i>	88.111,98	58.677,05	29.434,93
Variazioni nelle rimanenze di prodotti in corso di	0,00	0,00	0,00

lavorazione, etc. (+/-)			
Variazione dei lavori in corso su ordinazione	0,00	0,00	0,00
Incrementi di immobilizzazioni per lavori interni	0,00	0,00	0,00
Altri ricavi e proventi diversi	77.059,09	106.459,23	-29.400,14
Totale componenti positivi della gestione	4.572.511,95	4.504.013,34	68.498,61

Componenti negativi della gestione

Per quanto concerne i componenti negativi di esercizio, sono stati considerati nell'esercizio, oltre agli impegni pagati, quelli liquidati o liquidabili alla data del 31/12/2023.

Acquisti di materie prime e/o beni di consumo

Sono iscritti in tale voce i costi per l'acquisto di materie prime, merci e beni di consumo necessari al funzionamento dell'attività ordinaria dell'ente. Nel corso dell'esercizio i costi sono rilevati in corrispondenza alla liquidazione della spesa per l'acquisto dei beni (comprensivo di IVA, esclusi i costi riguardanti le gestioni commerciali), fatte salve le rettifiche e le integrazioni effettuate in sede di scritture di assestamento economico al fine di considerare eventuali ratei passivi e risconti attivi.

Prestazioni di servizi

Sono iscritti in tale voce i costi relativi all'acquisizione di servizi connessi alla gestione operativa. I costi rilevati in questa voce derivano dalle spese per prestazioni di servizi.

Le somme liquidate relativamente a costi ed oneri per prestazioni di servizi registrati in contabilità finanziaria costituiscono costi di competenza dell'esercizio, fatte salve le rettifiche e le integrazioni effettuate in sede di scritture di assestamento economico al fine di considerare eventuali ratei passivi e risconti attivi.

Utilizzo beni di terzi

Sono iscritti in tale voce i corrispettivi per l'utilizzo di beni di terzi, nella sostanza i fitti passivi ed i noleggi. I costi rilevati in questa voce derivano dalle spese liquidate per le corrispondenti spese rilevate in contabilità finanziaria, fatte salve le rettifiche e le integrazioni effettuate in sede di scritture di assestamento economico al fine di considerare eventuali ratei passivi e risconti attivi.

Trasferimenti e contributi

Sono iscritti in tale voce le risorse finanziarie correnti trasferite in assenza di controprestazione ad altri soggetti, quali: amministrazioni pubbliche, imprese, associazioni, cittadini. La liquidazione di spese per trasferimenti correnti ad amministrazioni pubbliche e a privati costituisce pertanto un onere di competenza dell'esercizio. Gli oneri rilevati in questa voce derivano dalle corrispondenti spese impegnate nella contabilità finanziaria.

I contributi agli investimenti che costituiscono costi di carattere straordinario di competenza economica dell'esercizio. Gli oneri rilevati in questa voce derivano dalle corrispondenti spese impegnate in contabilità finanziaria.

Personale

Sono iscritti in tale voce tutti i costi sostenuti nell'esercizio per il personale dipendente (retribuzione, straordinari, indennità, oneri previdenziali ed assicurativi a carico dell'ente, indennità di fine servizio erogate dal datore di lavoro), liquidati in contabilità finanziaria ed integrati nel rispetto del principio della competenza economica, il tutto al lordo del costo del lavoro accessorio che sarà liquidato in esercizi successivi.

Il principio contabile specifica che la voce di costo del personale non comprende i componenti straordinari della retribuzione quali, ad esempio, gli arretrati (compresi quelli contrattuali), che devono essere ricompresi tra gli oneri straordinari alla voce "altri oneri straordinari".

Nel corso dell'esercizio non si sono verificati infortuni gravi sul lavoro che hanno comportato lesioni gravi o gravissime al personale dipendente, né si sono registrati addebiti in ordine a malattie professionali su dipendenti o ex dipendenti e cause di mobbing per cui l'ente è stato dichiarato definitivamente responsabile.

Ammortamenti di immobilizzazioni materiali e immateriali

Gli ammortamenti sono stati calcolati sulla base della durata utile del cespite e del suo sfruttamento nella fase produttiva, tenendo delle aliquote previste dai decreti ministeriali. Trova allocazione in tale voce anche la quota di costo relativa ai costi pluriennali che, nel rispetto del principio della competenza, sono ripartiti su più esercizi. La procedura di ammortamento è necessaria per le immobilizzazioni la cui utilizzazione è limitata nel tempo in quanto soggette a deperimento o obsolescenza. L'ammortamento inizia dal momento in cui il bene è pronto per l'uso, ossia quando è nel luogo e nelle condizioni necessarie per funzionare secondo le aspettative dell'ente.

Gli ammortamenti compresi nel conto economico rilevano le quote di ammortamento annuali di competenza dell'esercizio.

L'inventario dei beni ammortizzabili è lo strumento in grado di consentire la corretta procedura di ammortamento, di seguire il valore del singolo bene in ogni momento e di determinare, all'atto della dismissione, la plusvalenza o la minusvalenza. Nel registro dei beni ammortizzabili sono indicati, per ciascun bene, l'anno di acquisizione, il costo, il coefficiente di ammortamento, la quota annuale di ammortamento, il fondo di ammortamento nella misura raggiunta al termine del precedente esercizio, il valore residuo e l'eventuale dismissione del bene, ed il fondo di ammortamento dell'esercizio.

Per la definizione del piano di ammortamento, si applicano i coefficienti di ammortamento previsti nei "Principi e regole contabili del sistema di contabilità economica delle amministrazioni pubbliche", predisposto dal Ministero dell'Economia e delle Finanze-Ragioneria Generale dello Stato, e successivi aggiornamenti.

Svalutazioni dei crediti

L'accantonamento rappresenta l'ammontare della svalutazione dei crediti di funzionamento quale quota di presunta inesigibilità che deve gravare sull'esercizio in cui le cause di inesigibilità si potrebbero manifestare con riferimento ai crediti iscritti nello stato patrimoniale.

Corrisponde all'incremento di FCDE risultante nel rendiconto finanziario fra l'anno 2023 e l'anno 2022, aumentato della quota di crediti inesigibili stralciati dal conto del bilancio come da principio contabile allegato n.4/3 al punto 6.2 b1 e ridotto degli eventuali utilizzi.

Variazioni delle rimanenze di materie prime e/o beni di consumo

In tale voce rientra la variazione delle rimanenze di materie prime, merci e beni di consumo acquistate e non utilizzate alla chiusura dell'esercizio. Tale variazione è pari alla differenza tra il valore iniziale ed il valore finale delle rimanenze di materie prime e/o beni di consumo. La valutazione delle rimanenze di materie prime e/o beni di consumo è effettuata secondo i criteri di cui all'art. 2426 n. 9 del codice civile.

Accantonamenti ai fondi costi futuri e ai fondi rischi

Tali voci costituiscono uno dei collegamenti tra la contabilità finanziaria e la contabilità economico-patrimoniale. Gli accantonamenti confluiti nel risultato di amministrazione finanziario devono presentare lo stesso importo dei corrispondenti accantonamenti effettuati in contabilità economico-patrimoniale (esclusi gli accantonamenti effettuati in contabilità finanziaria in attuazione dell'art. 21 della legge n. 175 del 2016 e dell'art. 1 commi 551 e 552 della legge n. 147 del 2013).

L'importo del fondo così determinato trova piena corrispondenza con il valore presente nel risultato di amministrazione finanziario (avanzo).

Oneri diversi di gestione

È una voce residuale nella quale sono rilevati gli oneri della gestione di competenza dell'esercizio non classificabili nelle voci precedenti, rientranti in contabilità finanziaria tra i "rimborsi e poste correttive delle entrate" e parte tra le "altre spese correnti".

Si riporta di seguito la composizione dei componenti negativi della gestione:

	Saldo al 31/12/2023	Saldo al 31/12/2022	Variazioni
<u>COMPONENTI NEGATIVI DELLA GESTIONE</u>			
Acquisto di materie prime e/o beni di consumo	48.191,13	57.781,01	-9.589,88
Prestazioni di servizi	1.197.101,18	1.204.820,84	-7.719,66
Utilizzo beni di terzi	26.456,54	25.289,75	1.166,79
Trasferimenti e contributi	1.564.234,60	1.282.520,99	281.713,61
<i>Trasferimenti correnti</i>	1.564.234,60	1.249.249,55	314.985,05
<i>Contributi agli investimenti ad</i>	0,00	0,00	0,00

<i>Amministrazioni pubbliche</i>			
<i>Contributi agli investimenti ad altri soggetti</i>	0,00	33.271,44	-33.271,44
Personale	999.787,94	902.902,13	96.885,81
Ammortamenti e svalutazioni	770.801,31	869.274,62	-98.473,31
<i>Ammortamenti di immobilizzazioni immateriali</i>	8.602,96	8.602,96	0,00
<i>Ammortamenti di immobilizzazioni materiali</i>	696.857,43	701.372,10	-4.514,67
<i>Altre svalutazioni delle immobilizzazioni</i>	0,00	0,00	0,00
<i>Svalutazione dei crediti</i>	65.340,92	159.299,56	-93.958,64
Variazioni nelle rimanenze di materie prime e/o beni di consumo (+/-)	0,00	0,00	0,00
Accantonamenti per rischi	0,00	10.634,98	-10.634,98
Altri accantonamenti	0,00	0,00	0,00
Oneri diversi di gestione	164.179,69	38.462,91	125.716,78
Totale componenti negativi della gestione	4.770.752,39	4.391.687,23	379.065,16

Saldo gestione ordinaria

La gestione ordinaria ha subito la seguente evoluzione:

	Saldo al 31/12/2023	Saldo al 31/12/2022	Variazioni
Differenza fra comp. positivi e negativi della gestione	-198.240,44	112.326,11	-310.566,55

Nell'esercizio 2023, si rileva un peggioramento di suddetto risultato, rispetto all'esercizio precedente, dovuto principalmente ad un aumento dei componenti negativi della gestione; mentre i componenti positivi della gestione non hanno subito un incremento della stessa misura.

Prima di giungere al risultato della gestione complessiva viene evidenziato separatamente l'impatto che deriva dall'attività di origine esterna, ossia dai proventi e dagli oneri finanziari, prendendo in considerazione i proventi derivanti dalle proprie partecipate/controllate sotto forma di dividendi, la remunerazione delle operazioni creditizie attive e gli oneri derivanti dal ricorso all'indebitamento.

Gestione finanziaria

Proventi da partecipazioni

Tale voce comprende:

- utili e dividendi da società controllate e partecipate. In tale voce si collocano gli importi relativi alla distribuzione di utili e dividendi di società controllate e partecipate.
- avanzi distribuiti. In tale voce si collocano gli avanzi della gestione distribuiti da enti ed organismi strumentali, aziende speciali, consorzi dell'ente.
- altri utili e dividendi. In tale voce si collocano gli importi relativi alla distribuzione di utili e dividendi di società diverse da quelle controllate e partecipate.

Non si riportano proventi da partecipazioni nel corso dell'esercizio.

Altri proventi finanziari

Sono iscritti in tale voce gli importi relativi agli interessi attivi di competenza economica dell'esercizio, rilevati sulla base degli accertamenti dell'anno di riferimento, fatte salve le rettifiche e le integrazioni effettuate in sede di scritture di assestamento economico al fine di considerare eventuali ratei attivi e risconti passivi.

Interessi passivi

Sono iscritti in tale voce gli interessi passivi di competenza dell'esercizio rilevati in base alle liquidazioni dell'esercizio e riferiti ai debiti di finanziamento.

Si riporta di seguito la composizione dei Proventi e oneri finanziari:

	Saldo al 31/12/2023	Saldo al 31/12/2022	Variazioni
<u>PROVENTI ED ONERI FINANZIARI</u>			
<u>Proventi finanziari</u>			
Proventi da partecipazioni	0,00	0,00	0,00
Da società controllate	0,00	0,00	0,00
Da società partecipate	0,00	0,00	0,00
Da altri soggetti	0,00	0,00	0,00
Altri proventi finanziari	1.043,41	2.124,40	-1.080,99
Totale proventi finanziari	1.043,41	2.124,40	-1.080,99
<u>Oneri finanziari</u>			
Interessi ed altri oneri finanziari	6.671,42	9.796,12	-3.124,70
Interessi Passivi	6.671,42	9.796,12	-3.124,70
Altri Oneri Finanziari	0,00	0,00	0,00
Totale oneri finanziari	6.671,42	9.796,12	-3.124,70

Totale proventi e oneri finanziari	-5.628,01	-7.671,72	2.043,71

Rettifiche di valore di attività finanziarie

Le rettifiche registrate in questa voce positive ovvero negative, hanno come contropartita nello stato patrimoniale, l'incremento o la riduzione della partecipazione in corrispondenza.

Non si riportano variazioni nella composizione della voce "Rettifiche di valore di attività finanziarie"

	Saldo al 31/12/2023	Saldo al 31/12/2022	Variazioni
<u>RETTIFICHE DI VALORE ATTIVITA' FINANZIARIE</u>			
Rivalutazioni	0,00	0,00	0,00
Svalutazioni	0,00	0,00	0,00
Totale rettifiche	0,00	0,00	0,00

Gestione straordinaria

Sopravvenienze attive e insussistenze del passivo

Sono iscritti in tale voce i proventi di competenza economica di esercizi precedenti che derivano da: incrementi a titolo definitivo del valore di attività (decrementi del valore di passività) rispetto alle stime precedentemente operate.

Trovano allocazione in questa voce i maggiori crediti derivanti dal riaccertamento dei residui attivi effettuato nell'esercizio considerato e le altre variazioni positive del patrimonio non derivanti dal conto del bilancio, quali ad esempio, donazioni, acquisizioni gratuite, rettifiche positive per errori di rilevazione e valutazione nei precedenti esercizi.

Sopravvenienze passive e insussistenze dell'attivo

Sono iscritti in tale voce gli oneri aventi competenza economica in esercizi precedenti ma da cui derivano a titolo definitivo decrementi del valore di attività o incrementi a titolo definitivo del valore di passività, connessi principalmente al valore delle immobilizzazioni o dei crediti.

Sono costituite prevalentemente dagli importi relativi alla riduzione di crediti o alla riduzione di valore di immobilizzazioni. Le insussistenze possono derivare anche da minori valori dell'attivo per perdite, eliminazione o danneggiamento di beni e da rettifiche per errori di rilevazione e valutazione nei precedenti esercizi.

Plusvalenze patrimoniali

Corrispondono alla differenza positiva tra il corrispettivo o indennizzo conseguito, al netto degli oneri accessori di diretta imputazione e il valore netto delle immobilizzazioni iscritto nell'attivo dello stato patrimoniale. Derivano da:

- (a) cessione o conferimento a terzi di immobilizzazioni;
- (b) permuta di immobilizzazioni;
- (c) risarcimento in forma assicurativa o meno per perdita di immobilizzazione.

Minusvalenze Patrimoniali

Hanno significato simmetrico rispetto alle plusvalenze, e accolgono quindi la differenza, ove negativa, tra il corrispettivo o indennizzo conseguito al netto degli oneri accessori di diretta imputazione e il corrispondente valore netto delle immobilizzazioni iscritto nell'attivo dello stato patrimoniale.

Altri oneri e costi straordinari

Sono allocati in tale voce gli altri oneri e costi di carattere straordinario di competenza economica dell'esercizio. Vi trovano allocazione le spese liquidate riconducibili ad eventi straordinari (non ripetitivi). La voce riveste carattere residuale, trovando allocazione in essa tutti i valori economici negativi non allocabili in altra voce di natura straordinaria.

Ai fini della verifica della esatta correlazione tra i dati del conto del bilancio e i risultati economici è stato effettuato il seguente riscontro:

- rilevazione nella voce E .24 c. del conto economico come "Insussistenze del passivo" dei minori residui passivi iscritti come debiti nel conto del patrimonio dell'anno precedente;
- rilevazione nella voce E.24 c. del conto economico come "Sopravvenienze attive" dei maggiori residui attivi iscritti come crediti nel conto del patrimonio dell'anno precedente, nonché il valore delle immobilizzazioni acquisite gratuitamente;
- rilevazione nella voce E. 25 b. del conto economico come "Insussistenze dell'attivo" dei minori residui attivi iscritti come crediti nel conto del patrimonio dell'anno precedente;
- rilevazione di plusvalenze (voce E.24 d.) o minusvalenze (voce E.25 c.) patrimoniali riferite alla cessione di cespiti (pari alla differenza tra indennizzo o prezzo di cessione e valore contabile residuo).

Si riporta di seguito la composizione dei Proventi e oneri straordinari:

	Saldo al 31/12/2023	Saldo al 31/12/2022	Variazioni
<u>PROVENTI ED ONERI STRAORDINARI</u>			
<u>Proventi straordinari</u>			
<i>Proventi da permessi da costruire</i>	0,00	0,00	0,00

<i>Proventi da trasferimenti in conto capitale</i>	265.584,71	91.650,00	173.934,71
<i>Sopravvenienze attive e insussistenze del passivo</i>	83.420,93	73.835,05	9.585,88
<i>Plusvalenze patrimoniali</i>	39.524,61	5.210,33	34.314,28
<i>Altri proventi straordinari</i>	0,00	0,00	0,00
Totale proventi straordinari	388.530,25	170.695,38	217.834,87
Oneri straordinari			
<i>Trasferimenti in conto capitale</i>	0,00	0,00	0,00
<i>Sopravvenienze passive e insussistenze dell'attivo</i>	71.412,54	68.075,72	3.336,82
<i>Minusvalenze patrimoniali</i>	0,00	0,00	0,00
<i>Altri oneri straordinari</i>	0,00	5.610,74	-5.610,74
Totale oneri straordinari	71.412,54	73.686,46	-2.273,92
Totale proventi e oneri straordinari	317.117,71	97.008,92	220.108,79

Imposte

Sono inseriti, rispettando il principio della competenza economica, gli importi riferiti a imposte sul reddito e IRAP corrisposte dall'ente durante l'esercizio. Si considerano di competenza dell'esercizio le imposte liquidate nella contabilità finanziaria, fatte salve le rettifiche e le integrazioni effettuate in sede di scritture di assestamento economico. Gli altri tributi sono contabilizzati nella voce "oneri diversi di gestione" salvo che debbano essere conteggiati ad incremento del valore di beni (ad es. IVA indetraibile).

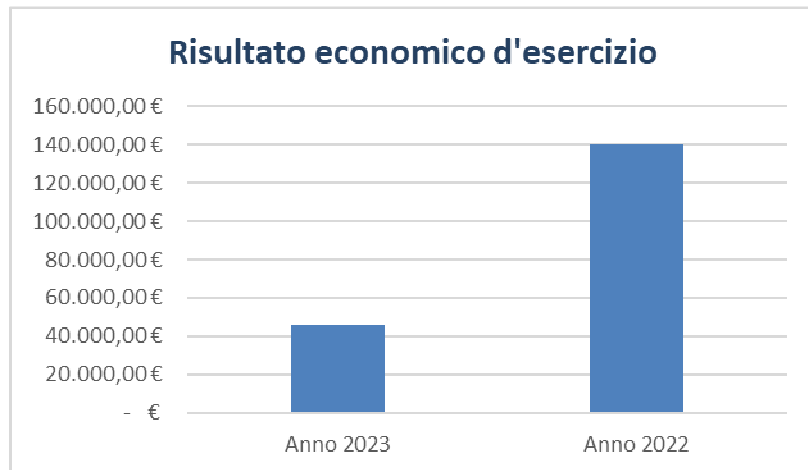
Si riporta di seguito l'ammontare delle Imposte:

	Saldo al 31/12/2023	Saldo al 31/12/2022	Variazioni
Imposte	67.049,98	61.425,62	5.624,36

Risultato d'esercizio

Il risultato economico d'esercizio ammonta a euro 46.199,28.

Come si evince dal grafico sottostante, il risultato d'esercizio ha subito, rispetto all'esercizio precedente, una riduzione dovuta, come illustrato nei paragrafi iniziali, agli effetti della crisi che hanno provocato incrementi significativi delle voci di costo



Tale variazione è imputabile principalmente alla gestione ordinaria che ha subito la maggiore variazione rispetto al precedente esercizio.

	Saldo al 31/12/2023	Saldo al 31/12/2022	Variazioni
Gestione ordinaria	-198.240,44	112.326,11	-310.566,55
Gestione finanziaria	-5.628,01	-7.671,72	2.043,71
Gestione straordinaria	317.117,71	97.008,92	220.108,79
Imposte	67.049,98	61.425,62	5.624,36
RISULTATO DELL'ESERCIZIO	46.199,28	140.237,69	-94.038,41

Il risultato al netto della gestione straordinaria è il seguente:

	Saldo al 31/12/2023	Saldo al 31/12/2022	Variazioni
Risultato al netto della gestione straordinaria	-270.918,43	43.228,77	-314.147,20

STATO PATRIMONIALE

Lo stato patrimoniale è il documento contabile di sintesi del sistema di scritture economiche patrimoniali che affianca a fini conoscitivi la contabilità finanziaria, attraverso il quale è rappresentata la composizione qualitativa e quantitativa del patrimonio dell'ente, inteso come complesso coordinato di beni e rapporti giuridici attivi e passivi valutati nell'ipotesi che l'ente sia destinato a perdurare nel tempo (patrimonio di funzionamento).

Nello stato patrimoniale sono rilevati gli elementi dell'attivo e del passivo, nonché le variazioni che gli elementi patrimoniali hanno subito per effetto della gestione.

La classificazione fondamentale dell'attivo patrimoniale riguarda la distinzione tra le Immobilizzazioni e l'attivo circolante, che consente di individuare gli elementi attivi che compongono il patrimonio in relazione al criterio finanziario del grado di liquidità, secondo cui le attività con durata di utilizzo o scadenza di realizzo superiori all'esercizio sono inserite tra le immobilizzazioni e quelle liquidabili entro il termine di un anno sono considerate di tipo corrente.

STATO PATRIMONIALE			
ATTIVO	31/12/2023	31/12/2022	Variazione
Immobilizzazioni immateriali	528.570,40	348.842,67	179.727,73
Immobilizzazioni materiali	19.182.965,61	18.391.760,62	791.204,99
Immobilizzazioni finanziarie	456.835,77	463.573,12	-6.737,35
Totale immobilizzazioni	20.168.371,78	19.204.176,41	964.195,37
Rimanenze	0,00	0,00	0,00
Crediti	1.334.357,32	989.318,73	345.038,59
Attività finanziarie che non costituiscono immobilizzi	0,00	0,00	0,00
Disponibilità liquide	5.644.074,37	6.576.403,52	-932.329,15
Totale attivo circolante	6.978.431,69	7.565.722,25	-587.290,56
Ratei e risconti	0,00	0,00	0,00

Totale dell'attivo	27.146.803,47	26.769.898,66	376.904,81
PASSIVO	31/12/2023	31/12/2022	Variazione
Patrimonio netto	18.233.748,08	18.104.116,73	129.631,35
Fondo rischi e oneri	907.612,74	917.662,59	-10.049,85
Trattamento di fine rapporto (TRF)	0,00	0,00	0,00
Debiti	1.103.089,46	1.609.103,99	-506.014,53
Ratei, risconti e contributi agli investimenti	6.902.353,19	6.139.015,35	763.337,84
Totale del passivo	27.146.803,47	26.769.898,66	376.904,81
Conti d'ordine	2.689.598,52	2.153.696,37	535.902,15

Immobilizzazioni

Gli elementi patrimoniali destinati ad essere utilizzati durevolmente dall'ente sono iscritti tra le immobilizzazioni. Condizione per l'iscrizione di nuovi beni patrimoniali materiali ed immateriali nello stato patrimoniale è il verificarsi, alla data del 31 dicembre, dell'effettivo passaggio del titolo di proprietà dei beni stessi.

Immobilizzazioni immateriali

In base al principio contabile n. 24 OIC, le immobilizzazioni immateriali sono iscritte al costo storico di acquisizione o di produzione ed esposte al netto degli ammortamenti effettuati nel corso degli esercizi.

Ai beni immateriali si applica l'aliquota del 20%, salvo quanto previsto per le immobilizzazioni derivanti da concessioni e per le immobilizzazioni derivanti da trasferimenti in conto capitale ad altre amministrazioni pubbliche.

Nel caso in cui l'Amministrazione pubblica faccia investimenti apportando miglioramento su immobili di terzi (ad es. bene in locazione) di cui si avvale, tali migliorie andranno iscritte tra le immobilizzazioni immateriali ed ammortizzate nel periodo più breve tra quello in cui le migliorie possono essere utilizzate (vita utile residua) e quello di durata residua dell'affitto.

Si riportano di seguito i valori delle Immobilizzazioni immateriali:

	Saldo al 31/12/2023	Saldo al 31/12/2022	Variazioni
<u>Immobilizzazioni immateriali</u>			
Costi di impianto e ampliamento	0,00	0,00	0,00
Costi di ricerca sviluppo e pubblicità	980,00	1.960,00	-980,00
Diritti di brevetto ed utilizzazione opere dell'ingegno	137,88	275,76	-137,88
Concessioni, licenze, marchi e diritti simile	0,00	0,00	0,00
Avviamento	0,00	0,00	0,00
Immobilizzazioni in corso ed acconti	527.452,52	346.606,91	180.845,61
Altre	0,00	0,00	0,00
Totale immobilizzazioni immateriali	528.570,40	348.842,67	179.727,73

Immobilizzazioni materiali

Nel Bilancio armonizzato le immobilizzazioni materiali sono state iscritte al costo di acquisizione o di produzione, se realizzate in economia (inclusivo di eventuali oneri accessori d'acquisto, quali le spese notarili, le tasse di registrazione dell'atto, gli onorari per la progettazione, ecc.), al netto delle quote di ammortamento. Le spese di manutenzione di natura straordinaria sono state portate in aumento del valore dei cespiti. Nello stato patrimoniale del bilancio armonizzato del Comune gli ammortamenti delle immobilizzazioni materiali sono stati calcolati secondo i "Principi e le regole contabili del sistema di contabilità economica delle Amministrazioni Pubbliche" predisposto dal Ministero dell'Economia e delle Finanze.

Gli ammortamenti compresi nel conto economico sono determinati con i seguenti coefficienti, previsti da D.lgs 118/2011.

Beni demaniali:

- Fabbricati civili ad uso abitativo commerciale istituzionale 2%
- Infrastrutture 3%
- Altri beni demaniali 3%

Altri Beni:

- Fabbricati 2%
- Impianti e macchinari 5%
- Attrezzature industriali e commerciali 5%
- Mezzi di trasporto leggeri 20%
- Mezzi di trasporto pesanti 10%
- Macchinari per ufficio 20%
- Mobili e arredi per ufficio 10%
- Hardware 25%
- Altri beni 20%

Le aliquote non vengono applicate per i beni acquistati nell'esercizio, che iniziano il loro processo di ammortamento nell'esercizio successivo all'acquisto. In generale i terreni hanno una vita utile illimitata e non devono essere ammortizzati. Le cave ed i siti utilizzati per le discariche sono inventariati nella categoria "indisponibili terreni" per cui non sono ammortizzati. I beni, mobili, qualificati come "beni culturali" ai sensi dell'art. 2 del D.lgs. 42/2004 – Codice dei beni culturali e del paesaggio – o "beni soggetti a tutela" ai sensi dell'art. 136 del medesimo decreto, non sono soggetti ad ammortamento.

Si riportano di seguito i valori delle Immobilizzazioni materiali:

	Saldo al 31/12/2023	Saldo al 31/12/2022	Variazioni
<u>Immobilizzazioni materiali</u>			
Beni demaniali	8.341.526,60	8.716.379,44	-374.852,84
Terreni	0,00	0,00	0,00
Fabbricati	1.533.319,48	1.599.661,61	-66.342,13
Infrastrutture	6.500.138,19	6.797.669,51	-297.531,32
Altri beni demaniali	308.068,93	319.048,32	-10.979,39
Altre immobilizzazioni materiali	8.585.959,11	8.208.469,43	377.489,68
Terreni	1.023.217,56	1.023.217,56	0,00

<i>Di cui leasing finanziario</i>	0,00	0,00	0,00
Fabbricati	7.043.506,74	6.701.317,94	342.188,80
<i>Di cui leasing finanziario</i>	0,00	0,00	0,00
Impianti e macchinari	206.875,68	217.652,37	-10.776,69
<i>Di cui leasing finanziario</i>	0,00	0,00	0,00
Attrezzature industriali e commerciali	123.781,30	88.334,69	35.446,61
Mezzi di trasporto	48.746,79	66.396,32	-17.649,53
Macchine per ufficio e hardware	62.093,01	21.311,53	40.781,48
Mobili e arredi	71.401,84	84.237,54	-12.835,70
Infrastrutture	463,60	0,00	463,60
Altri beni materiali	5.872,59	6.001,48	-128,89
Immobilizzazioni in corso ed acconti	2.255.479,90	1.466.911,75	788.568,15
Totale immobilizzazioni materiali	19.182.965,61	18.391.760,62	791.204,99

Si precisa che ai sensi dell'ultimo capoverso del suddetto punto 4.18 i beni immobili sottoposti a vincolo di interesse culturale ex D.lgs. 42/2004 non sono stati assoggettati ad ammortamento.

Nell'ambito delle immobilizzazioni materiali si registra inoltre la consistenza delle immobilizzazioni in corso. Si tratta dei cespiti di proprietà e piena disponibilità dell'ente non ancora utilizzabili perché in fase di realizzazione o, sebbene realizzati, non ancora utilizzabili da parte dell'ente. Le immobilizzazioni in corso sono state valutate al costo di produzione.

Il XIII decreto correttivo ha previsto una nuova voce del Patrimonio Netto: "Riserve negative per beni indisponibili", da utilizzare nel caso in cui, a fronte di un incremento del patrimonio demaniale e indisponibile, non vi siano riserve libere da utilizzare.

I beni immateriali e materiali sono stati ammortizzati come riportato nella tabella che segue:

	Saldo al 31/12/2023	Saldo al 31/12/2022	Variazioni
AMMORTAMENTI			
Ammortamenti di immobilizzazioni immateriali	8.602,96	8.602,96	0,00
Ammortamenti di immobilizzazioni materiali	696.857,43	701.372,10	-4.514,67
TOTALE AMMORTAMENTI	705.460,39	709.975,06	-4.514,67

Il valore complessivo dei beni demaniali, beni indisponibili e beni culturali ammonta ad € 11.455.438,80 e trova corrispondenza nel Patrimonio Netto nell'apposita riserva indivisibile.

Immobilizzazioni finanziarie

Le immobilizzazioni finanziarie riferite alle partecipazioni sono state valutate col criterio indicato dal principio contabile applicato 4/3.

Le partecipazioni in società controllate e partecipate sono valutate in base al "metodo del patrimonio netto" di cui all'art. 2426 n. 4 codice civile. A tal fine, l'utile o la perdita d'esercizio della partecipata, debitamente rettificato, per la quota di pertinenza, è portato al conto economico, ed ha come contropartita, nello stato patrimoniale, l'incremento o la riduzione della partecipazione. Nell'esercizio successivo, a seguito dell'approvazione del rendiconto della gestione, gli eventuali utili derivanti dall'applicazione del metodo del patrimonio netto devono determinare l'iscrizione di una specifica riserva del patrimonio netto vincolata all'utilizzo del metodo del patrimonio. Nel caso in cui il valore della partecipazione diventi negativo per effetto di perdite, la partecipazione si azzerà. Se la partecipante è legalmente o altrimenti impegnata al sostenimento della partecipata, le perdite ulteriori rispetto a quelle che hanno comportato l'azzeramento della partecipazione sono contabilizzate in un fondo per rischi ed oneri.

Nell'esercizio in cui non risulti possibile acquisire il bilancio o il rendiconto (o i relativi schemi predisposti ai fini dell'approvazione) le partecipazioni in società controllate o partecipate sono iscritte nello stato patrimoniale al costo di acquisto o al metodo del patrimonio netto dell'esercizio precedente.

Se non è possibile adottare il metodo del patrimonio netto dell'esercizio precedente per l'impossibilità di acquisire il bilancio o il rendiconto di tale esercizio, le partecipazioni sono iscritte al costo di acquisto; per le partecipazioni che non sono state oggetto di operazioni di compravendita cui non è possibile applicare il criterio del costo, si adotta il metodo del "valore del patrimonio netto" dell'esercizio di prima iscrizione nello stato patrimoniale della capogruppo.

Nel rispetto del principio contabile generale n. 11. della continuità e della costanza di cui all'allegato n. 1, l'adozione del criterio del costo di acquisto (o del metodo del patrimonio netto dell'esercizio di prima iscrizione nello stato patrimoniale) diventa definitiva.

Per le partecipazioni non azionarie i criteri di iscrizione e valutazione sono analoghi a quelli valevoli per le azioni. Pertanto, anche le partecipazioni in enti, pubblici e privati, controllati e partecipati, sono valutate in base al "metodo del patrimonio netto".

In attuazione dell'articolo 11, comma 6, lettera a), del presente decreto, la relazione sulla gestione allegata al rendiconto indica il criterio di valutazione adottato per tutte le partecipazioni azionarie e non azionarie in enti e società controllate e partecipate (se il costo storico o il metodo del patrimonio netto). La relazione illustra altresì le variazioni dei criteri di valutazione rispetto al precedente esercizio

Si riportano di seguito i valori delle Immobilizzazioni finanziarie:

	Saldo al 31/12/2023	Saldo al 31/12/2022	Variazioni
Immobilizzazioni Finanziarie			
Partecipazioni in	359.598,49	366.335,84	-6.737,35
Imprese controllate	0,00	0,00	0,00
Imprese partecipate	0,00	0,00	0,00
Altri soggetti	359.598,49	366.335,84	-6.737,35
Crediti verso	97.237,28	97.237,28	0,00
Altre amministrazioni pubbliche	0,00	0,00	0,00
Imprese controllate	0,00	0,00	0,00
Imprese partecipate	0,00	0,00	0,00
Altri soggetti	97.237,28	97.237,28	0,00
Altri titoli	0,00	0,00	0,00
Totale immobilizzazioni Finanziarie	456.835,77	463.573,12	-6.737,35

Si riporta di seguito il dettaglio della voce "partecipazioni in altri soggetti":

ENTI E SOCIETA' PORTAFOGLIO TITOLI (SENZA INDIRETTE)	%	Valori rendiconto ente 2022	Patrimonio netto 2022 altri soggetti	Frazione di patrimonio netto
Ente di Governo d'Ambito della Sardegna	0,291%	65.489,78	22.512.814,00	65.489,78
Abbanoa	0,028%	99.462,59	335.875.787,00	95.623,84
Fondazione Sardegna Isola Romanico	1,450%	3.898,59		1.000,00
Consorzio parco naturale MonteArchi	6,200%	-	-	-
Consorzio Industriale provinciale Oristanese	1,050%	176.385,36	16.798.606,00	176.385,35
Parco Geominerario storico ambientale	0,125%	17.776,99	14.221.593,00	17.776,99
Asmecom Scarl	0,121%	3.322,53	2.745.891,00	3.322,53
totale		366.335,84		359.598,49

Attivo circolante

Rimanenze

Non sono state rilevate rimanenze alla fine dell'esercizio, valutate al minore fra il costo di acquisto e il valore di presumibile realizzazione desunto dall'andamento del mercato (art. 2426, n.9, codice civile).

Crediti

I crediti sono esposti al valore nominale, ricondotto al presumibile valore di realizzo, attraverso il fondo svalutazione crediti, portato in diminuzione degli stessi.

Si riportano di seguito i valori dei Crediti:

	Saldo al 31/12/2023	Saldo al 31/12/2022	Variazioni
<u>Crediti</u>			
Crediti di natura tributaria	266.623,28	133.784,25	132.839,03
Crediti da tributi destinati al finanziamento della sanità	0,00	0,00	0,00
Altri crediti da tributi	266.623,28	133.784,25	132.839,03
Crediti da Fondi perequativi	0,00	0,00	0,00
Crediti per trasferimenti e contributi	1.010.573,54	786.246,17	224.327,37
Verso amministrazioni pubbliche	966.423,54	758.796,17	207.627,37
Imprese controllate	0,00	0,00	0,00
Imprese partecipate	0,00	0,00	0,00
Verso altri soggetti	44.150,00	27.450,00	16.700,00
Verso clienti ed utenti	21.812,35	22.982,05	-1.169,70

Altri Crediti	35.348,15	46.306,26	-10.958,11
Verso l'erario	0,00	0,00	0,00
Per attività svolta per c/terzi	0,00	0,00	0,00
Altri	35.348,15	46.306,26	-10.958,11
Totale crediti	1.334.357,32	989.318,73	345.038,59

I crediti corrispondono ai residui attivi al netto della svalutazione crediti al 31/12/2023, si è ritenuto di confermare le previsioni effettuate per la finanziaria e quindi si è indicato il fondo crediti di dubbia esigibilità al suo valore complessivo.

Il fondo svalutazione crediti pari a euro 1.262.434,18 è stato portato quindi in detrazione delle voci di credito a cui si riferisce.

I crediti inesigibili stralciati dalla contabilità finanziaria, per un importo pari a € 7.056,77, sono mantenuti nello stato patrimoniale ma interamente svalutati.

I crediti sono iscritti al netto dei depositi bancari e postali secondo le novità previste dal DM 25 luglio del 2023.

Si riporta di seguito la conciliazione fra i crediti della contabilità economico-patrimoniale e i residui attivi della contabilità finanziaria:

ENTRATE		
SP.A TOTALE CREDITI	(+)	1.334.357,32
FCDE da finanziaria	(+)	1.262.434,18
FCDE PER CREDITI STRALCIATI	(+)	7.056,77
DEPOSITI POSTALI E VALORI IN CASSA	(+)	8.079,99
SP. A . C.II.4 a) iva a credito	(-)	16.580,00
CREDITI STRALCIATI	(-)	7.056,77
RESIDUI TITOLO 5	(+)	32.808,28
TOTALE		2.621.099,77
Residui attivi		2.621.099,77
differenza		0,00

Disponibilità liquide

Il saldo rappresenta le disponibilità liquide e l'esistenza di numerario e di valori alla data di chiusura dell'esercizio.

La voce "Altri depositi bancari e postali" è stata valorizzata seguendo le modifiche apportate dal DM 25 luglio 2023 ai principi contabili relativi alla contabilità finanziaria, alla contabilità economico patrimoniale e seguendo anche le indicazioni riportate nell'Appendice Tecnica nell'esempio numero 22.

Si riportano di seguito i valori delle Disponibilità liquide:

	Saldo al 31/12/2023	Saldo al 31/12/2022	Variazioni
<u>Disponibilità liquide</u>			
Conto di tesoreria	5.635.994,38	6.560.451,23	-924.456,85
Istituto tesoriere	5.635.994,38	6.560.451,23	-924.456,85
Presso Banca d'Italia	0,00	0,00	0,00
Altri depositi bancari e postali	8.079,99	15.952,29	-7.872,30
Denaro e valori in cassa	0,00	0,00	0,00
Altri conti presso la tesoreria statale intestati all'ente	0,00	0,00	0,00
Totale disponibilità liquide	5.644.074,37	6.576.403,52	-932.329,15

Ratei e risconti attivi

I ratei e risconti sono iscritti e valutati in conformità a quanto precisato dall'art. 2424-bis, comma 6, codice civile. Non risultano presenti ratei attivi e risconti attivi per l'esercizio 2023.

I risconti attivi sono quote di costo liquidate nell'esercizio 2023, ma di competenza dell'esercizio successivo.

Di seguito, si riporta il dettaglio dei Ratei e Risconti attivi 2023:

	Saldo al 31/12/2023	Saldo al 31/12/2022	Variazioni
RATEI E RISCONTI			
Ratei attivi	0,00	0,00	0,00
Risconti attivi	0,00	0,00	0,00
Totale ratei e risconti	0,00	0,00	0,00

Patrimonio netto

Il patrimonio netto dell'ente deve esporre anche i valori delle riserve indisponibili per beni demaniali e patrimoniali indisponibili e per i beni culturali, oltre che delle altre riserve indisponibili.

Per dare attuazione alla novità nella voce riserve indisponibili (voce d) è stato fatto confluire il valore

contabile dei beni demaniali e del patrimonio indisponibile (come definiti dall'articolo 822 e seguenti del Codice civile) e dei beni culturali (mobili e immobili come per esempio i beni librari) iscritti nell'attivo patrimoniale.

Tali riserve nel corso degli anni sono utilizzate in caso di cessione dei beni, mentre aumentano in conseguenza dell'acquisizione di nuovi cespiti o del sostenimento di manutenzioni straordinarie. Per i beni demaniali e patrimoniali soggetti ad ammortamento, le riserve in questione sono poi ridotte annualmente per sterilizzare l'ammortamento di competenza dell'esercizio, attraverso un'apposita scrittura di rettifica.

La voce e), altre riserve indisponibili, rappresenta il valore dei conferimenti al fondo di dotazione di enti le cui partecipazioni non hanno valore di liquidazione, in quanto il loro statuto prevede che, in caso di scioglimento, il fondo di dotazione sia destinato a soggetti non controllati o partecipati dalla controllante/partecipante. Tali riserve sono utilizzate in caso di liquidazione o di cessione della partecipazione. Nella stessa voce sono rilevati anche gli utili derivanti dall'applicazione del metodo del patrimonio netto.

Le altre riserve indisponibili accolgono l'importo di euro 358.598,49 scaturito dalla valutazione delle partecipazioni con il metodo del patrimonio netto.

Il valore attribuito alla voce riserva da permessi di costruire è pari all'importo della voce "Riserva da permessi di costruire" dell'ultimo stato patrimoniale approvato, al netto delle risorse utilizzate per la realizzazione di opere di urbanizzazione aventi natura di beni demaniali e patrimoniali indisponibili, cui abbiamo sommato l'importo delle entrate accertate nell'esercizio di riferimento alla voce del modulo finanziario del piano dei conti integrato E.4.05.01.01.001 "permessi da costruire" non destinate alla copertura delle spese correnti e non utilizzate per la realizzazione di opere di urbanizzazione aventi natura di beni demaniali e patrimoniali indisponibili. Tale valore è stato depurato degli ammortamenti riguardanti i beni finanziati dai permessi di costruire diversi dalle opere di urbanizzazione demaniale e del patrimonio indisponibile.

Si riporta di seguito la variazione subita all'interno del patrimonio netto qualitativa e quantitativa:

	Importo
RISULTATO DELL'ESERCIZIO	46.199,28
Contributi permessi da costruire destinati al titolo 2 spesa bilancio	90.169,42
Differenza valutazione partecipazioni con il metodo del patrimonio netto	- 6.737,35
Variazione Patrimonio netto	129.631,35

	Saldo al 31/12/2023	Saldo al 31/12/2022	Variazioni
PATRIMONIO NETTO			
Fondo di dotazione	4.524.396,79	4.524.396,79	0,00
Riserve	12.112.204,55	13.227.154,88	-1.114.950,33

Da capitale	0,00	0,00	0,00
Da permessi da costruire	298.167,26	207.997,84	90.169,42
Riserve indisponibili per beni demaniali e patrimoniali indisponibili e per i beni culturali	11.455.438,80	12.653.821,20	-1.198.382,40
Altre riserve indisponibili	358.598,49	365.335,84	-6.737,35
Altre riserve disponibili	0,00	0,00	0,00
Risultato economico dell'esercizio	46.199,28	140.237,69	-94.038,41
Risultati economici di esercizi precedenti	1.550.947,46	212.327,37	1.338.620,09
Riserve negative per beni indisponibili	0,00	0,00	0,00
Totale patrimonio netto	18.233.748,08	18.104.116,73	129.631,35

Fondi per rischi e oneri

Sono stanziati per coprire perdite o debiti di esistenza certa o probabile, dei quali tuttavia alla chiusura dell'esercizio non erano determinabili l'ammontare o la data di sopravvenienza.

Nella valutazione di tali fondi sono stati rispettati i criteri generali di prudenza e competenza e non si è proceduto alla costituzione di fondi rischi generici privi di giustificazione economica.

Le passività potenziali sono state rilevate in bilancio e iscritte nei fondi in quanto ritenute probabili ed essendo stimabile con ragionevolezza l'ammontare del relativo onere.

Si riportano di seguito i valori dei Fondi per rischi e oneri:

	Saldo al 31/12/2023	Saldo al 31/12/2022	Variazioni
FONDI PER RISCHI ED ONERI			
Per trattamento di quiescenza	0,00	0,00	0,00
Per imposte	0,00	0,00	0,00
Altri	907.612,74	917.662,59	-10.049,85
Totale fondi per rischi ed oneri	907.612,74	917.662,59	-10.049,85

Si riporta di seguito il dettaglio della voce Altri:

	Saldo al 31/12/2023
Fondo Contenzioso	560.375,15
Fondo rinnovo CCNL	39.624,85
Altri accantonamenti	307.612,74

Totale voce "altri" Fondo rischi ed oneri	907.612,74
---	------------

Trattamento di fine rapporto

	Saldo al 31/12/2023	Saldo al 31/12/2022	Variazioni
Totale T.F.R.	0,00	0,00	0,00

Debiti

I debiti sono valutati al loro valore nominale.

I debiti da finanziamento dell'Ente sono determinati dalla somma algebrica del debito all'inizio dell'esercizio più gli accertamenti sulle accensioni di prestiti effettuati nell'esercizio, al netto dei pagamenti per rimborso di prestiti.

I debiti di funzionamento verso fornitori sono iscritti nello stato patrimoniale solo se corrispondenti a obbligazioni giuridiche perfezionate esigibili per le quali il servizio è stato reso o è avvenuto lo scambio dei beni. La corretta applicazione del principio della competenza finanziaria garantisce la corrispondenza con i residui passivi di eguale natura.

Si riporta di seguito la composizione dei Debiti:

	Saldo al 31/12/2023	Saldo al 31/12/2022	Variazioni
<u>DEBITI</u>			
Debiti da finanziamento	144.608,71	214.583,69	-69.974,98
<i>Prestiti obbligazionari</i>	0,00	0,00	0,00
<i>V/ altre amministrazioni pubbliche</i>	0,00	0,00	0,00
<i>Verso banche e tesoriere</i>	0,00	0,00	0,00
<i>Verso altri finanziatori</i>	144.608,71	214.583,69	-69.974,98
Debiti verso fornitori	595.819,45	942.098,81	-346.279,36
Acconti	0,00	0,00	0,00
Debiti per trasferimenti e contributi	153.868,98	257.056,63	-103.187,65
<i>Enti finanziati dal servizio sanitario nazionale</i>	0,00	0,00	0,00
<i>Altre amministrazioni pubbliche</i>	24.991,60	81.933,73	-56.942,13
<i>Imprese controllate</i>	0,00	0,00	0,00
<i>Imprese partecipate</i>	0,00	0,00	0,00
<i>Altri soggetti</i>	0,00	0,00	0,00
Altri debiti	208.792,32	195.364,86	13.427,46
<i>Tributari</i>	3.032,99	1.614,64	1.418,35
<i>Verso istituti di previdenza e sicurezza sociale</i>	8.898,81	667,24	8.231,57

Per attività svolta per c/terzi	0,00	0,00	0,00
Altri	196.860,52	193.082,98	3.777,54
Totale debiti	1.103.089,46	1.609.103,99	-506.014,53

Si riporta di seguito la conciliazione fra i debiti della contabilità economico-patrimoniale e i residui passivi della contabilità finanziaria:

USCITE		
SP. P. TOTALE DEBITI	(+)	1.103.089,46
SP.P. D.1	(-)	144.608,71
TOTALE		958.480,75
Residui passivi		958.480,75
differenza		0,00

Ratei e risconti passivi

Rappresentano le partite di collegamento dell'esercizio conteggiate col criterio della competenza temporale. I risconti passivi sono rappresentati dalle quote di ricavi che hanno avuto manifestazione finanziaria nell'esercizio (accertamento dell'entrata/incasso), ma che vanno rinviati in quanto di competenza di futuri esercizi. La determinazione dei risconti passivi avviene considerando il periodo di validità della prestazione, indipendentemente dal momento della manifestazione finanziaria.

In sede di chiusura del bilancio consuntivo, i ricavi rilevati nel corso dell'esercizio sono rettificati con l'iscrizione di risconti passivi commisurati alla quota da rinviare alla competenza dell'esercizio successivo. Le concessioni pluriennali ed i contributi agli investimenti da altre amministrazioni pubbliche sono riscontate per la quota non di competenza dell'esercizio.

Si rilevano quote di ratei passivi relativi a quote di costi che avranno la manifestazione numeraria in esercizi futuri, riferiti in particolare al salario accessorio di competenza dell'anno 2023, ma che sarà esigibile a partire dal 2023.

Si riporta di seguito la composizione dei Ratei e Risconti:

	Saldo al 31/12/2023	Saldo al 31/12/2022	Variazioni
<u>RATEI E RISCONTI E</u>			
<u>CONTRIBUTI AGLI</u>			
<u>INVESTIMENTI</u>			
Ratei Passivi	82.446,65	57.505,65	24.941,00
Risconti Passivi	6.819.906,54	6.081.509,70	738.396,84
Contributi agli investimenti	6.819.906,54	6.081.509,70	738.396,84
Da altre amministrazioni pubbliche	6.801.106,54	6.062.109,70	738.996,84
Da altri soggetti	18.800,00	19.400,00	-600,00
Concessioni pluriennali	0,00	0,00	0,00

Altri risconti passivi	0,00	0,00	0,00
Totale ratei e risconti	6.902.353,19	6.139.015,35	763.337,84

Nei ratei passivi è registrato il salario accessorio del personale di competenza del 2023, esigibile negli anni successivi.

Conti d'ordine

Sono suddivisi nella consueta triplice classificazione: rischi, impegni, beni di terzi, che registrano gli accadimenti che potrebbero produrre effetti sul patrimonio dell'ente in tempi successivi a quelli della loro manifestazione.

I rischi relativi a garanzie concesse, personali o reali, per debiti altrui sono stati indicati nei conti d'ordine per un importo pari all'ammontare della garanzia prestata; l'importo del debito altrui garantito alla data di riferimento del bilancio, se inferiore alla garanzia prestata, è indicato nella presente nota integrativa.

Si tratta, quindi, di fatti che non hanno ancora interessato il patrimonio dell'ente, cioè che non hanno comportato una variazione quali-quantitativa del patrimonio, e che, di conseguenza, non sono stati registrati in contabilità generale economico-patrimoniale, ovvero nel sistema di scritture finalizzato alla determinazione periodica della situazione patrimoniale, finanziaria ed economica dell'ente.

Lo scopo dei "conti d'ordine" è arricchire il quadro informativo di chi è interessato alla situazione patrimoniale e finanziaria di un ente. Tali conti, infatti, consentono di acquisire informazioni su un fatto rilevante accaduto, ma che non ha ancora tutti i requisiti indispensabili per potere essere registrato in contabilità generale.

Si riporta di seguito la composizione dei Conti d'ordine:

	Saldo al 31/12/2023	Saldo al 31/12/2022	Variazioni
CONTI D'ORDINE			
Impegni su esercizi futuri	1.733.813,45	1.197.911,30	535.902,15
Beni di terzi in uso	955.785,07	955.785,07	0,00
Beni dati in uso a terzi	0,00	0,00	0,00
Garanzie prestate a amministrazioni pubbliche	0,00	0,00	0,00
Garanzie prestate a imprese controllate	0,00	0,00	0,00
Garanzie prestate a imprese partecipate	0,00	0,00	0,00
Garanzie prestate a altre imprese	0,00	0,00	0,00
Totale conti d'ordine	2.689.598,52	2.153.696,37	535.902,15

Nella voce impegni su esercizi futuri è contabilizzato il fondo pluriennale vincolato (FPV) di parte corrente e capitale al 31.12.2023, al netto dell'eventuale salario accessorio contabilizzato fra i ratei passivi.

Si riporta di seguito il dettaglio della quota di FPV contabilizzata nei conti d'ordine:

	Saldo al 31/12/2023
Fpv corrente	257.311,73
- Quota salario accessorio	82.446,65
Fpv capitale	1.558.948,37
Totale impegni esercizi futuri	1.733.813,45

Fatti di rilievo avvenuti dopo la chiusura dell'esercizio

Non si rilevano fatti importanti dopo la chiusura dell'esercizio.

Destinazione del risultato d'esercizio

L'ente procede alla destinazione del risultato positivo di esercizio pari a € 46.199,28 a:

	Importo
Riserva risultato economico esercizi precedenti	46.199,28
Totale	46.199,28

Santa Giusta, 05/07/2024