

COMUNE DI TAGGIA

Concerto

19 Luglio 2024

PIANO EMERGENZA “Berben Band”

CAMPO DI APPLICAZIONE

Il piano di emergenza è il coordinamento dell'insieme dei provvedimenti di ordine organizzativo e tecnico da mettere in atto al manifestarsi di un grave pericolo al fine di limitarne le conseguenze e di garantire un livello di sicurezza ottimale all'interno dell'area di svolgimento della manifestazione

Lo scopo del piano di emergenza è di assicurare che, in caso di incendio o di pericolo grave ed immediato, anche in relazione al pericolo derivante da minaccia terroristica e dalla psicosi dalla stessa generata, ognuno conosca le azioni da intraprendere per garantire la sicura evacuazione degli ambienti di lavoro.

Il piano di emergenza è un insieme di norme di comportamento che coinvolgono la Civica Amministrazione, il personale addetto, gli utenti presenti ed eventuali maestranze di ditte esterne.

Il piano di emergenza contiene anche le regole di prevenzione atte a prevenire l'insorgenza di eventi critici (con particolare riferimento al rischio incendio) ed a ridurre le criticità nel caso di insorgenza dell'evento critico o dell'emergenza da gestire.

Il contenuto è organizzato secondo quanto di seguito elencato:

- i controlli
- gli accorgimenti per prevenire gli incendi
- gli interventi manutentivi
- le istruzioni per il pubblico
- l'informazione e l'addestramento al personale
- le procedure da attuare in caso di incendio e di altra emergenza

ORGANIGRAMMA GESTIONE EMERGENZA

Committente: **COMUNE DI TAGGIA**

Organizzatore:

Dott. Arch. Mario Conio Sindaco del Comune di Taggia: **0184/476222**
0184/476226
348.7424563

Responsabile Gestione Emergenze:

Sig.ra Dumarte Barbara **340.6870677**

La Polizia Municipale assume il comando in caso di situazione di emergenza e saranno coordinate dalla Sig.ra Dumarte Barbara con funzione di responsabile dell'emergenza in fase operativa.

SCOPO E OBIETTIVI

Garantire un ottimale livello di sicurezza all'interno alle aree pubbliche di svolgimento della manifestazione attraverso i seguenti dispositivi:

- Fornire le indicazioni tecniche e comportamentali più appropriate per gli operatori per lo svolgimento sicuro della loro attività in aree pubbliche.**
- Assicurare il raggiungimento dei veicoli in servizio d'emergenza all'interno dell'area della manifestazione nel modo più rapido per dare soccorso alle persone colpite.**
- Dare indicazioni agli esercenti per le aree pubbliche sulle modalità di comportamento durante l'intervento dei mezzi di soccorso all'interno della manifestazione.**
- Fornire consigli utili ai cittadini per la gestione delle possibili situazioni di emergenza e di allontanamento all'interno dell'area di svolgimento della manifestazione.**
- Circoscrivere e limitare i danni a persone e beni presenti.**

Ai fini della prevenzione degli incendi ed allo scopo di raggiungere i primari obiettivi di sicurezza relativi alla salvaguardia delle persone e alla tutela dei beni, detti allestimenti temporanei e le aree dovranno essere attrezzate, realizzate e gestite in modo da:

- 1. minimizzare le cause di incendio;**
- 2. limitare la generazione e la propagazione di incendi all'interno dell'area;**
- 3. limitare la propagazione di un incendio alle strutture contigue;**
- 4. assicurare alle persone presenti la possibilità di lasciare i luoghi indenni o che le stesse siano**

soccorse in altro modo;

5. garantire alle squadre di soccorso la possibilità di operare in condizioni di sicurezza.

STRUTTURE E RISCHI PRESENTI

All'interno dell'area, saranno presenti gli impianti relativi ai vari gruppi che si esibiranno nelle aree prestabilite e tavoli e sedie dei locali che allargheranno l'attività su dehor provvisori esterni.

I principali rischi presenti sono:

- 1. Incendio**
- 2. di natura elettrica per la presenza di impianti e apparecchiature elettriche**
- 3. infortuni causati da mezzi mobili**
- 4. infortuni per viabilità pedonale su area pubblica**
- 5. malori di cittadini presenti**
- 6. aggressioni e furti su area pubblica (di competenza delle forze di ordine pubblico)**
- 7. atti terroristici (di competenza delle forze di ordine pubblico)**

SCELTA DELL'AREA

L'area per la manifestazione, la definizione della posizione e dimensioni dei posteggi sono definite in collaborazione con l'Amministrazione Comunale tenendo conto della compatibilità della viabilità veicolare e pedonale per dare garanzia della idoneità delle vie di accesso per i mezzi di soccorso, delle vie di fuga per l'allontanamento in emergenza dei cittadini visitatori, della fruibilità delle aree ai fini del contenimento/eliminazione delle barriere architettoniche.

LA MANIFESTAZIONE - RELAZIONE ILLUSTRATIVA

L'area della manifestazione comprende principalmente Piazza Eroi Taggesi e di riflesso verranno coinvolte le vie limitrofe che ospitano i dehor dei locali prospicienti la piazza.

L'evento consiste in un concerto che si terrà all'interno della Piazza, verrà allestito un palco che verrà posizionato in Via Roma lato Est, il pubblico verrà sistemato frontalmente occupando l'area della piazza per un totale di circa 190 persone.

- La manifestazione avrà luogo in data 19 Luglio 2024 indicativamente dalle ore 21.30 fino alle ore

24,00.

Le operazioni di allestimento dell'area avverranno dalle ore 16.00, orario in cui verrà chiusa la viabilità nel tratto interessato dall'evento.

L'area essendo appunto uno snodo tra le vie principali del paese dovrà garantire l'accesso ed il rapido passaggio di eventuali mezzi di soccorso, dovranno quindi essere mantenuti corridoi di passaggio di una larghezza non inferiore ai metri 3,50 ed altezza sul fronte libero non inferiore ai metri 4,00, all'interno della piazza dovrà essere lasciata completamente sgombra la corsia rivolta al fiume, garantendo quindi una via completamente sgombra per il passaggio o l'eventuale sosta dei mezzi di soccorso.

La natura dell'evento e le caratteristiche del luogo non prevedono la presenza di strutture fisse, ma data la presenza di sedie si dovrà prevedere la possibilità di una rapida movimentazione in caso di emergenza.

Eventuali impianti elettrici realizzati per l'evento dovranno essere certificati

Data la presenza di accessi ad abitazioni e attività commerciali nella zona non si potrà effettuare il conteggio delle persone. Sarà comunque garantita una vigilanza costante all'interno dell'area dell'evento

I bar e i ristoranti presenti non potranno servire bevande all'esterno se non in contenitori di plastica purché privi di tappo o in bicchieri di materiale monouso.

Gli accessi veicolari verranno impediti mediante il posizionamento di automezzi dalle dimensioni idonee ai vari accessi, che non permettono il transito ai mezzi più grandi.

I mezzi avranno l'autista nelle immediate vicinanze al fine, in caso di emergenza, di poter effettuare l'immediata movimentazione.

Verrà anche consegnata ai responsabili una lista con le targhe, il nome degli autisti ed un numero di cellulare al fine di poter coordinare l'immediata movimentazione in caso di necessità.

L'accesso alle aree dedicate all'evento avviene a piedi, risulta quindi facilmente realizzabile il controllo degli accessi veicolari;

Il pubblico che partecipa all'evento non è caratterizzato da una sola fascia d'età, bensì risulta molto variegato e prevalentemente sarà composto da abitanti locali;

Trattandosi di un evento non caratterizzato da “strutture fisse” i luoghi saranno facilmente raggiungibili dai mezzi di soccorso compatibili con la natura stessa dei luoghi;

Per la componente dell'emergenza e urgenza sanitaria è stata redatta la comunicazione di cui al D.G.R. 460/16 Tabella 1 – Modulo per la comunicazione ed il calcolo del livello di rischio degli eventi e delle manifestazioni, nella quale il livello di rischio sanitario è risultato molto basso, e non si ritiene quindi necessaria la presenza di mezzi di soccorso in loco;

Vista la natura della manifestazione e considerata sia la precedente edizione che lo sviluppo del sistema pubblicitario si stima un'affluenza massima di circa 150 persone, composto da residenti e villeggianti;

Le eventuali comunicazioni di emergenza verranno effettuate mediante l'utilizzo del sistema audio presente per l'evento.

Il sito dell'evento risulta quindi essere distante dai servizi di pubblico soccorso:

Carabinieri Comando Compagnia di Taggia, Via San Francesco, 2,40 Km;

Comando Polizia Municipale di Taggia, Via San Francesco, 3,40 Km;

Distaccamento Vigili del Fuoco di Sanremo, Via San Francesco 10,90 Km;

Croce Rossa di Taggia, Via Aurelia Ponente, 0,45 Km;

Ospedale di Sanremo pronto soccorso, Via Giovanni Borea, 9,90 Km;

ACCESSO ALL'AREA E VIABILITA' DEI MEZZI DI SOCCORSO

Durante tutto il periodo e orario di apertura dell'area della manifestazione, l'accesso e la circolazione di veicoli nell'area interessata è interdetta o limitata e regolamentata con specifica Ordinanza.

Siamo in presenza, di una situazione urbana in grado di garantire un buon grado di sicurezza in caso di sfollamento e/o di intervento di emergenza anche a fronte del fatto che l'area è raggiungibile in emergenza dai mezzi di soccorso da vari punti diametralmente opposti.

Lo spazio consente l'avvicinamento, la manovra degli automezzi di soccorso e la possibilità di

sfollamento delle persone verso aree adiacenti.

Per consentire l'intervento dei mezzi di soccorso dei Vigili del fuoco, gli accessi alle aree destinate allo svolgimento delle attività considerate devono avere i seguenti requisiti minimi:

- a) larghezza: 3,50 m;**
- b) altezza libera: 4 m;**
- c) raggio di svolta: 13 m;**
- d) pendenza: non superiore al 10 %;**
- e) resistenza al carico: almeno 20 tonnellate (8 sull'asse anteriore, 12 sull'asse posteriore, passo 4 m)**

Si deve considerare che la viabilità urbana per accedere alle aree della manifestazione è caratterizzata dalla presenza di alcuni sensi unici e che l'area interessata è chiusa al traffico ordinario, sarà cura dei soccorritori nelle occasioni di intervento, eventualmente con il supporto della Polizia Locale, di effettuare le necessarie deviazioni o blocco del traffico per permettere senza ritardi e in sicurezza, la circolazione dei mezzi di soccorso di emergenza intervenuti.

PREVENZIONE DEGLI INCENDI

Contrasto alle principali fonti di innesco

- La principale fonte di possibile innesco è costituita dagli impianti elettrici: il rischio viene contrastato tramite la realizzazione di impianti conformi alle norme di sicurezza vigenti

INTERVENTI MANUTENTIVI

Data la breve durata dell'allestimento, non sono prevedibili interventi di manutenzione.

ISTRUZIONI PER IL PUBBLICO

In caso di emergenza il personale della Polizia Municipale

- Inviterà il pubblico ad individuare i percorsi di esodo più vicini, segnalando che in caso di evacuazione l'esodo deve avvenire con ordine e calma
- Segnalerà al pubblico la posizione del personale di servizio, dell'Emergenza Sanitaria, delle forze di Pubblica Sicurezza
- Inviterà il pubblico a segnalare prontamente, con chiarezza e senza suscitare panico ogni situazione anomala o di rischio al personale di servizio / al personale Emergenza Sanitaria / alle forze

di Pubblica Sicurezza

INFORMAZIONE ED ADDESTRAMENTO AL PERSONALE

Tutto il personale presente, indipendentemente dalla mansione da svolgere viene reso edotto delle caratteristiche dell'allestimento, della planimetria e dei quadri elettrici principali.

Vengono forniti a tutto il personale i riferimenti del responsabile della gestione dell'emergenza, fermo restando che il comando in situazione di emergenza resta al personale della Emergenza Sanitaria/Pubblica Sicurezza.

CLASSIFICAZIONE DELLE EMERGENZE

Vengono individuate le seguenti principali situazioni di emergenza:

- incendio
- guasto elettrico
- infortunio e problema medico
- atti inconsulti o azioni volte a minare la sicurezza

PROCEDURA DI ATTIVAZIONE DELL'EMERGENZA DA PARTE DEL PERSONALE DELL'ORGANIZZAZIONE

La procedura da seguire qualora una persona riscontri un'emergenza, un'anomalia o un problema di sicurezza è simile per tutti i principali tipi di situazione ed è basata sulla rapida ed accurata segnalazione del problema e sull'evitare rischi a sé ed ai presenti.

Tutto il personale deve uniformarsi alla gestione dell'emergenza ed alla procedura di evacuazione indicata.

A scopo di immediatezza ed efficacia, la procedura per tutti i tipi di emergenza di seguito elencati sono standardizzati secondo la stessa sequenza prestabilita di azioni:

- Verificare l'entità e la natura del problema mantenendosi in condizioni di sicurezza, identificare il responsabile della gestione dell'emergenza da contattare sulla base dei nominativi precedentemente elencati.
- Mettersi in contatto con il responsabile della gestione dell'emergenza informandolo immediatamente e riportandogli:

- Nominativo della persona che fornisce le informazioni e numero di telefono a cui essere ricontattato
 - Tipo di emergenza o di pericolo in atto.
 - Luogo in cui l'emergenza o la situazione di pericolo si stanno verificando.
 - Entità dell'emergenza o della situazione pericolosa e in particolare se vi sia un rischio immediato di danni ad esseri umani.
 - Se gli addetti allo specifico tipo di situazione sono già stati informati e se stanno intervenendo
-
- Restare nella zona per fornire informazioni, assicurando il responsabile della gestione dell'emergenza e gli addetti sul posto e riferendo sull'andamento delle operazioni.
 - Se si abbandona l'area per qualsiasi motivo, sia di sicurezza che non, contattare il responsabile della gestione dell'emergenza e seguirne le istruzioni.
-
- Il responsabile della gestione dell'emergenza coadiuvato dalla Polizia Municipale si metterà immediatamente in contatto con:
 - La forza di sicurezza/emergenza/soccorso (**Pubblica Sicurezza/VVF/Emergenza Sanitaria**) corrispondente al tipo di evento
-
- Nel caso il lavoratore che ha identificato l'evento anomalo o l'emergenza non riesca a mettersi in contatto con il responsabile della gestione dell'emergenza:
 - Contattare direttamente la forza di sicurezza/emergenza/soccorso (**Pubblica Sicurezza/VVF/Emergenza Sanitaria**) corrispondente al tipo di evento tramite il

Numero Unico di Emergenza 112

Vigili del Fuoco
Emergenza Sanitaria
Carabinieri
Polizia



ATTIVITÀ DEL PERSONALE IMPIEGATO

IN CASO DI INCENDIO

In caso di emergenza il responsabile della gestione emergenze:

- Intervengono immediatamente sul luogo dell'emergenza;
- Verificano che il responsabile della gestione dell'emergenza e le forze di sicurezza/emergenza/soccorso siano compiutamente informati dell'evento;
- Provvedono affinché il pubblico, i lavoratori, gli artisti si allontanino ordinatamente dal luogo dell'evento, ponendosi in sicurezza tramite i percorsi di esodo prefissati
- Assistono eventuali persone disabili o con ridotta capacità motoria;
- Informano e mettono in condizione di allarme l'elettricista di servizio all'evento
- Nel caso di incendio originato da un guasto elettrico o nel caso che le fiamme mettano a rischio la sicurezza dell'impianto elettrico richiedono all'elettricista di servizio di disalimentare l'impianto e di garantire la corretta attivazione dell'illuminazione di sicurezza
- In caso di incendio di limitate dimensioni provvedono al suo spegnimento con i mezzi a disposizione senza mettere in alcun caso a rischio la propria incolumità, assicurandosi di avere sempre a disposizione una sicura via di fuga;
- All'arrivo dei Vigili del Fuoco si mettono a loro disposizione e forniscono tutta l'assistenza necessaria.

**ADDETTI ALLA LOTTA ANTINCENDIO
E ALL'EVACUAZIONE DEI LUOGHI DI LAVORO**

Gli addetti alle emergenze sono coloro che dovranno svolgere le primissime operazioni per la gestione dell'emergenza e attivare la richiesta di aiuto ai servizi di soccorso, secondo le procedure a loro impartite, inoltre si occuperanno di gestire l'evacuazione dell'area.

FAC-SIMILE ETICHETTA ESTINTORE

ESTINTORE

QUANTITÀ E TIPO ESTINGUENTE 12 KG POLVERE ABC 34A-144B-C **CAPACITÀ ESTINGUENTE FOCOLARI TIPO**

OPERAZIONI PER LA MESSA IN FUNZIONE

1. TOGLIERE LA SPINA DI SICUREZZA
2. IMPUGNARE LA LANCIA
3. PREMERE A FONDO LA LEVA DI COMANDO E DIRIGERE IL GETTO ALLA BASE DELLE FIAMME

MODALITÀ DI IMPIEGO

CLASSI DI FUOCO A B C

AVVERTENZE

DENOMINAZIONE COMMERCIALE TIPO PDN12


N° OMOLOGAZIONE

DOPO L'UTILIZZAZIONE IN LOCALI CHIUSI AERARE

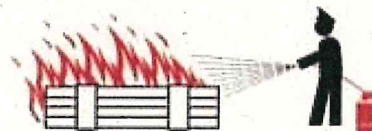
- RICARICARE DOPO L'USO, ANCHE PARZIALE
- VERIFICARE PERIODICAMENTE
- 12 KG POLVERE ABC - AZOTO
- TEMPERATURE LIMITE DI UTILIZZAZIONE -20°C 60°C
- CODICE IDENTIFICAZIONE COSTRUTTORE: 005
- ESTREMI APPROVAZIONE M.I. 15196-4115/3 SDTT.9 DEL 14-10-89

CORRETTO UTILIZZO ESTINTORE

USO DELL' ESTINTORE





1) Fiamme e fumo rendono il fuoco difficile da spegnere perciò bisogna porsi con il vento dietro le spalle e spegnere il fuoco dall' alto verso il basso.




2) Non spruzzare l' estintore inutilmente, ma sempre dall' alto verso il basso.



3) In un incendio di piccola dimensione non si deve vuotare completamente l' estintore ma bisogna spegnere il fuoco con spruzzi intervallati in modo da lasciare una rimanenza nell' estintore stesso per un eventuale ripresa delle fiamme.



4) Un incendio di grande dimensione non va mai spento da soli ma bisogna utilizzare più estintori, uno per volta, attaccando le fiamme contemporaneamente da più parti.



5) Olio e benzina accesi (situati in contenitori aperti) non vanno mai spenti usando l' estintore dall' alto, ma dirigendo in maniera morbida gli spruzzi in piano con la superficie dei contenitori.



6) Una volta usato l' estintore, anche se vuoto o a metà, non va mai riposto, ma bisogna avvertire il Reparto Tecnico.

USO DELL'ESTINTORE

1° TOGLIERE LA SICURA
2° PREMERE LA LEVA
3° DIRIGERE IL GETTO ALLA BASE DELLE FIAMME



NO



SI

GUIDA ALLA SCELTA DELL'ESTINTORE

Tipo di incendio	Tipo di estintore			
	CO ₂	Polvere	Schiuma	Halon
 A FUOCHI DI SOLIDI	SI (Effetto scarso)	SI	SI (Effetto scarso)	NO
 B FUOCHI DI LIQUIDI	SI	SI	SI	SI
 C FUOCHI DI GAS	SI	SI	NO	SI
 D FUOCHI DI METALLI	NO	SI (Polveri speciali)	NO	NO
 E APPARECCHI ELETTRICI	SI	SI	NO	SI

IN CASO DI ALTRO TIPO DI EMERGENZA

In caso di emergenza il responsabile della gestione emergenze:

- Intervengono immediatamente sul luogo dell'emergenza;
- Verificano che il responsabile della gestione dell'emergenza e le forze di sicurezza/emergenza/soccorso siano compiutamente informati dell'evento e seguono le loro indicazioni;
- Nel caso di malore/infortunio, si attivano per garantire un adeguato spazio libero intorno alla persona in difficoltà, agevolando il soccorso della squadra di emergenza sanitaria presente sul posto
- Provvedono, se necessario, affinché il pubblico, i lavoratori, gli artisti si allontanino ordinatamente dal luogo dell'evento, ponendosi in sicurezza tramite i percorsi di esodo prefissati
- Assistono eventuali persone disabili o con ridotta capacità motoria;
- Forniscono ai Vigili del Fuoco, all'Emergenza Sanitaria, alle forze di Pubblica Sicurezza le indicazioni sull'emergenza e rimangono a disposizione per qualsiasi necessità.

IN CASO DI EVACUAZIONE GENERALE

In caso di emergenza il responsabile della gestione emergenze:

- Verificano che il responsabile della gestione dell'emergenza e le forze di sicurezza/emergenza/soccorso siano compiutamente informati dell'evento
- Provvedono affinché il pubblico, i lavoratori, gli artisti si allontanino ordinatamente dal luogo dell'evento, ponendosi in sicurezza tramite i percorsi di esodo prefissati
- Assistono eventuali persone disabili o con ridotta capacità motoria;
- Forniscono ai Vigili del Fuoco, all'Emergenza Sanitaria, alle forze di Pubblica Sicurezza le indicazioni sull'emergenza e rimangono a disposizione per qualsiasi necessità.

PROCEDURE DI ATTIVAZIONE DELL'EMERGENZA DA PARTE DI OGNI LAVORATORE/ADETTO/ARTISTA PRESENTE ALL'EVENTO

Esempio di emergenza “guasto all’impianto elettrico”

- Pronto, parlo con il responsabile della gestione delle emergenze?
- Sono ***** e mi trovo ***** il mio numero di cellulare è *****
- E' in corso la seguente emergenza: c'è un guasto all'impianto elettrico nel locale ***** al piano *****
- Ci sono (oppure non ci sono) persone infortunate
- La situazione nel locale è la seguente
- Il guasto comporta pericolo (oppure non comporta pericolo) per le persone.
- Il guasto causa rischio di incendio (oppure non causa rischio di incendio)
- Il guasto elettrico ha causato i seguenti danni, ho già provveduto ad avvertire (oppure: non ho ancora provveduto ad avvertire) il capo squadra elettricista, il soccorso medico, i Vigili del Fuoco, etc. .
- Gli addetti (elettricisti, medici, VVF, etc) stanno intervenendo (non sono ancora intervenuti); rimango sul posto per prestare il mio aiuto e per aggiornare le informazioni sulla situazione.

Nel caso la persona che ha effettuato la chiamata debba allontanarsi:

- ne informa il responsabile della gestione dell'emergenza
- ne segue le istruzioni
- se possibile comunica nominativo e numero di cellulare di un sostituto.

Importante:

- Evitare accuratamente manovre sotto tensione che possano causare situazioni rischiose.
- Attendere l'arrivo degli addetti elettricisti.
- Mantenere una adeguata distanza di sicurezza dalla fonte di pericolo.

Esempio di emergenza “problema medico o infortunio”

- Pronto, parlo con il responsabile della gestione delle emergenze?
- Sono ***** e mi trovo ***** il mio numero di cellulare è *****
- E' in corso la seguente emergenza: c'è una persona che si sente male (oppure: ha avuto un incidente, etc.) nel locale ***** al piano ****
- Ho già provveduto (oppure: non ho ancora provveduto) a chiamare il medico del servizio sanitario (oppure il Numero Unico di Emergenza 112)
- Il medico mi ha dato le seguenti indicazioni
- Rimango sul posto per prestare il mio aiuto e per aggiornare le informazioni sulla situazione.

Nel caso la persona che ha effettuato la chiamata debba allontanarsi:

- ne informa il responsabile della gestione dell'emergenza
- ne segue le istruzioni
- se possibile comunica nominativo e numero di cellulare di un sostituto.

IMPORTANTE:

All'interno dell'area della manifestazione è possibile richiedere assistenza medica; **il miglior intervento consiste nell'allertare il prima possibile gli addetti presenti in loco e nel favorire la rapidità di intervento.**

Si deve per quanto possibile evitare di muovere o spostare le persone infortunate o rialzare persone svenute, a meno che non si trovino in una situazione di grave pericolo immediato.

SI devono invece far allontanare presenti e curiosi per favorire l'intervento degli addetti specializzati.

Rispettare scrupolosamente le indicazioni degli addetti all'assistenza medica **evitando assolutamente di somministrare bevande o altre sostanze.**

Esempio di emergenza “incendio” o “principio di incendio”

1. Pronto, parlo con il responsabile della gestione delle emergenze?
2. Sono ***** e mi trovo ***** il mio numero di cellulare è *****
3. E' in corso la seguente emergenza: c'è un principio di incendio (oppure: un incendio non controllabile, o altro) nel locale ***** al piano ****

4. Ho già provveduto (oppure: non ho ancora provveduto) ad allertare il servizio antincendio oppure i VVF
5. ho ricevuto le seguenti indicazioni
6. Rimango sul posto per prestare il mio aiuto e per aggiornare le informazioni sulla situazione (oppure: mi sposto a distanza di sicurezza, etc.).

Nel caso la persona che ha effettuato la chiamata debba allontanarsi:

- ne informa il responsabile della gestione dell'emergenza
- ne segue le istruzioni
- se possibile comunica nominativo e numero di cellulare di un sostituto.

Non essendo presente sul posto durante l'evento Squadra di Vigilanza Antincendio dei Vigili del Fuoco, dotati di mezzi adeguati ad un'azione tempestiva ed efficace; **il miglior intervento consiste nell'allertare il prima possibile con precisione gli addetti e nel favorirne la rapidità di intervento.**

Per principi di incendio di modesta entità, la persona competente può provare ad estinguere le fiamme con un **estintore portatile**, EVITANDO DI ESPORSI A RISCHI.

- Evitare di respirare i fumi ed i vapori che si sviluppano.
- Controllare di avere una via di esodo immediatamente percorribile.
- Allontanarsi dall'incendio PRIMA che la situazione divenga pericolosa

Se si rimane intrappolati, segnalare la propria presenza, restare in posizione abbassata per evitare di respirare fumi e vapori tossici.

Esempio di emergenza “atti inconsulti o azioni volte a minare la sicurezza”

- Pronto, parlo con il responsabile della gestione delle emergenze?
- Sono **** ** e mi trovo ***** il mio numero di cellulare è *****
- E' in corso la seguente emergenza: c'è una persona che compie ***** nella zona *****
- Ho già provveduto (oppure: non ho ancora provveduto) a chiamare le forze dell'Ordine, da cui ho ricevuto le seguenti indicazioni
- Mi allontano in posizione di sicurezza (oppure ad esempio: rimango sul posto per prestare il

mio aiuto e per aggiornare le informazioni sulla situazione)

Nel caso la persona che ha effettuato la chiamata debba allontanarsi:

- ne informa il responsabile della gestione dell'emergenza
- ne segue le istruzioni
- se possibile comunica nominativo e numero di cellulare di un sostituto.

Cercare di mantenere la calma e di abbassare i toni di eventuali discussioni in attesa dell'intervento delle Forze dell'Ordine.

Invitare i presenti ad allontanarsi rapidamente ma senza creare panico o ressa e mantenendosi a distanza di sicurezza.

Percorsi di avvicinamento e allontanamento dei mezzi di soccorso e di polizia:

Come già evidenziato, non saranno presenti “strutture fisse” che possano impedire il passaggio dei mezzi di soccorso che avranno libero accesso alle aree della manifestazione compatibilmente con la natura stessa del territorio.

Gestione Emergenza

La gestione delle comunicazioni tra gli addetti all'emergenza avverrà mediante rete cellulare, della quale l'area è interamente coperta.

Classificazione Rischio

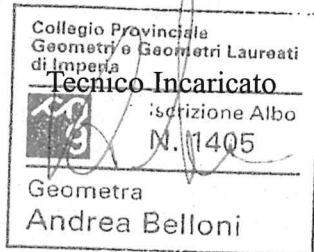
LIVELLO DI RISCHIO	PUNTEGGIO	RISULTATO
MOLTO BASSO/BASSO	< 18	17
MODERATO/ELEVATO	18 - 36	
MOLTO ELEVATO	37 - 55	

Considerata la natura dell'evento, i luoghi in cui verrà svolta la manifestazione non si è ritenuto opportuno richiedere la presenza fissa di un mezzo di soccorso per la durata dell'evento.

ALLEGATI:

- Modulo di classificazione del rischio (modulo 118)
- Elaborato grafico dell'area interessata dall'evento con le relative chiusure

Taggia, 21/06/2024



Organizzatore Evento

Responsabile Gestione Emergenze