

---

**U.M.V.Mongia Cevetta-Langa Cebana-A.V.B.**

---

Provincia di Cuneo

**IL BILANCIO FINANZIARIO ARMONIZZATO:**

**DOCUMENTO UNICO DI  
PROGRAMMAZIONE**

**2021 - 2023**

## ***Indice***

### ***Nota Tecnica introduttiva***

### ***Popolazione dell'Ente***

### ***Struttura dell'Ente***

### ***Sezione Strategica (SeS)***

#### *Indicatori utilizzati*

*Grado di autonomia finanziaria*

*Pressione fiscale locale e restituzione erariale pro-capite*

*Rigidità del bilancio*

*Grado di rigidità pro-capite*

*Costo del Personale*

#### *Propensione agli investimenti*

*Elementi di valutazione della Sezione strategica*

*Analisi investimenti previsti e realizzazione opere pubbliche*

*Programmi e progetti di investimento in corso di esecuzione e non ancora conclusi*

#### *Tributi e tariffe dei servizi pubblici*

*Spesa corrente con specifico riferimento alla gestione delle funzioni fondamentali, qualità dei servizi resi e obiettivi di servizio*

*Analisi delle necessità finanziarie e strutturali per l'espletamento dei programmi ricompresi delle varie missioni*

*La gestione del patrimonio*

*Reperimento e impiego di risorse straordinarie e in conto capitale*

*Indebitamento*

*Equilibri della situazione corrente e generali del bilancio e relativi equilibri in termini di cassa*

### ***Sezione Operativa (SeO)***

*Indirizzi e obiettivi degli organismi facenti parte del gruppo amministrazione pubblica*

*Dimostrazione della coerenza delle previsioni di bilancio con gli strumenti urbanistici vigenti*

*Entrate: valutazione generale sui mezzi finanziari a disposizione, andamento storico e presenza di eventuali vincoli*

*Analisi Entrate: Politica Fiscale*

*Analisi Entrate: Trasferimenti Correnti*

*Analisi Entrate: Politica tariffaria*

*Analisi Entrate: Entrate in c/capitale*

*Analisi Entrate: Entrate da riduzione attività finanziarie*

*Analisi Entrate: Entrate da accensione di prestiti*

*Analisi Entrate: Anticipazioni da istituto tesoriere/cassiere*

*Analisi Entrate: Entrate per conto terzi e partite di giro*

*Indirizzi in materia di tributi e tariffe dei servizi*

*Indirizzi sul ricorso all'indebitamento per il finanziamento degli investimenti*

*Parte spesa: analisi dettagliata programmi all'interno delle missioni*

*Missione 1 - Servizi istituzionali, generali e di gestione*

*Missione 2 - Giustizia*

*Missione 3 - Ordine pubblico e sicurezza*

*Missione 4 - Istruzione e diritto allo studio*

*Missione 5 - Tutela e valorizzazione dei beni e delle attività culturali*

*Missione 6 - Politiche giovanili, sport e tempo libero*

*Missione 7 - Turismo*

*Missione 8 - Assetto del territorio ed edilizia abitativa*

*Missione 9 - Sviluppo sostenibile e tutela del territorio e dell'ambiente*

*Missione 10 - Trasporti e diritto alla mobilità*

*Missione 11 - Soccorso civile*

*Missione 12 - Diritti sociali, politiche sociali e famiglia*

*Missione 13 - Tutela della salute*

## **Documento Unico di Programmazione 2021/2023**

*Missione 14 - Sviluppo economico e competitività*

*Missione 15 - Politiche per il lavoro e la formazione professionale*

*Missione 16 - Agricoltura, politiche agroalimentari e pesca*

*Missione 17 - Energia e diversificazione delle fonti energetiche*

*Missione 18 - Relazioni con le altre autonomie territoriali e locali*

*Missione 19 - Relazioni internazionali*

*Missione 20 - Fondi e accantonamenti*

*Missione 50 - Debito pubblico*

*Missione 60 - Anticipazioni finanziarie*

*Missione 99 - Servizi per conto terzi*

*Analisi e valutazione degli impegni pluriennali già assunti*

*Valutazione della situazione economico-finanziaria degli organismi gestionali esterni*

*Programmazione Lavori Pubblici in conformità al programma triennale*

*Programmazione fabbisogno personale a livello triennale e annuale*

*Piano alienazioni e valorizzazioni beni patrimoniali*

*Programma biennale degli acquisiti di forniture e servizi*

*Piano triennale di razionalizzazione delle dotazioni strumentali, delle autovetture di servizio e dei beni immobili*

*Programma incarichi di collaborazione autonoma*

### **Considerazioni Finali**

**- Nota tecnica introduttiva -**

Dal 1 Gennaio 2021 entreranno in vigore in modo quasi completo i principi contabili contenuti nel D.Lgs. 118/2011 e, in particolare il principio contabile inerente la Programmazione di Bilancio – Allegato 4/1 al D.Lgs. 118/2011.

In base a quanto previsto nel suddetto principio contabile, i Comuni sono tenuti a predisporre, in luogo della vecchia Relazione Previsionale e Programmatica, il Documento Unico di Programmazione (D.U.P.).

Il D.U.P. deve essere redatto sulla base dei principi e con i contenuti disciplinati al punto 8 del Principio Contabile inerente la Programmazione di Bilancio.

Il principio contabile prevede obbligatoriamente che il D.U.P. sia composto di due sezioni: la Sezione Strategica (SeS) e la Sezione Operativa (SeO). La prima ha un orizzonte temporale di riferimento pari a quello del mandato amministrativo; la seconda pari a quello del bilancio di previsione.

Per i Comuni con popolazione fino a 5.000 abitanti, il punto 8.4 del Principio contabile inerente la programmazione di Bilancio, come introdotto dal D.M. 20.5.2015, vi è la possibilità di adozione di un D.U.P. semplificato.

Il D.U.P. dovrebbe essere, di norma, predisposto dalla Giunta e presentato al Consiglio entro il 31 luglio.

Con D.M 3.7.2015 la scadenza del 31 luglio, per il solo anno 2015, è stata prorogata al 31 ottobre 2015.

Poiché il U.M.V.Mongia Cevetta-Langa Cebana-A.V.B. ha un popolazione pari a 12103 abitanti, la redazione del presente D.U.P. seguirà la forma prevista per il D.U.P. (*\*\*\* indicare completo / semplificato*).

Si ritiene opportuno effettuare alcune premesse ai principi contabili che stanno alla base dei nuovi bilanci secondo quanto previsto dal D.Lgs. 118/2011 al fine di introdurre e fare comprendere l'impostazione del Documento Unico di Programmazione e dei suoi contenuti essenziali.

La spesa è articolata in missioni, programmi e titoli, sostituendo la precedente struttura per titoli, funzioni, servizi e interventi. L'elencazione di missioni e programmi non è a discrezione dell'Ente, bensì è tassativamente definita dalla normativa, diversamente dai programmi contenuti nel bilancio ex DPR 194/1996, che potevano essere scelti dal Comune, in funzione delle priorità delineate nelle linee programmatiche di mandato.

Quanto alle entrate, la tradizionale classificazione per titoli, categorie e risorse è stata sostituita nel bilancio armonizzato dall'elencazione di titoli e tipologie.

Nel principio contabile inerente la Programmazione di Bilancio, sono elencati i documenti che vanno allegati al Bilancio armonizzato, sotto forma di riepiloghi, quadri riassuntivi, allegati e sono i seguenti:

- prospetto esplicativo del risultato presunto di amministrazione;
- prospetto concernente la composizione per missioni e programmi del Fondo Pluriennale vincolato;
- prospetto concernente la composizione del fondo crediti di dubbia esigibilità;
- riepilogo delle entrate per titoli e tipologie;
- riepilogo delle spese per titoli,
- bilancio entrate per titolo e tipologia e spese per missioni, programmi e titoli;

Si precisa, che i livelli di ulteriore dettaglio rientrano nella sfera di competenza della Giunta (quanto ai macroaggregati) o dei dirigenti (quanto alle articolazione di entrate e spese al livello IV

## Documento Unico di Programmazione 2021/2023

del piano dei conti finanziario) e, pertanto, ai sensi degli articoli 13 e 15 del decreto legislativo 23/6/2011 n. 118 “Disposizioni in materia di armonizzazione dei sistemi contabili e degli schemi di bilancio delle Regioni, degli enti locali e dei loro organismi, a norma degli articoli 1 e 2 della legge 5 maggio 2009, n. 42”, l’unità di voto elementare da parte del Consiglio è rappresentata dalla tipologia in entrata e dal programma in spesa.

Va, altresì, aggiunto, che il bilancio armonizzato, che copre un triennio (2021-2023) affianca, per quanto attiene il primo anno di esercizio (2021), ai dati di competenza anche le previsioni di cassa, a differenza dello schema previgente, in cui i dati di cassa erano riportati solo a consuntivo, senza alcun riferimento alle previsioni. Anche nel D.U.P. i dati finanziari inerenti la prima annualità riportano, oltre la competenza, anche la cassa.

Altra novità da sottolineare per quanto attiene il Bilancio armonizzato è la presenza di due nuove importanti voci : una è rappresentata dal Fondo Pluriennale Vincolato che troviamo esposto in due punti del bilancio: il Fondo Pluriennale Vincolato presente nelle entrate relativamente alla quota di parte corrente e a quella di parte capitale che rappresenta le quote di somme provenienti dal bilancio dell’esercizio precedente, con esigibilità nel 2021 a cui corrispondono gli importi nella parte spesa rilevati nelle voci “di cui già impegnato”; e il Fondo Pluriennale Vincolato presente e indicato nelle voci di spesa che rappresenta la parte di spesa del 2021-2022-2023 che avrà esigibilità negli anni successivi. L’altra novità del bilancio armonizzato è la voce, in spesa, del Fondo Crediti di Dubbia Esigibilità.

Il FCDE rappresenta un vero e proprio capitolo di spesa che va a coprire, prudenzialmente, la potenziale non esigibilità sugli stanziamenti di entrata del Titolo I e del Titolo III, calcolata sulla media degli ultimi 5 anni del rapporto tra incassi e accertamenti di ciascuna risorsa di entrata.

Secondo quanto disposto dal D.lgs. 118/2011 l’entità del FCDE deve essere obbligatoriamente pari almeno alle seguenti percentuali calcolate sull’importo determinato secondo l’applicazione del calcolo della media dei cinque anni:

- Anno 2021 100 %
- Anno 2022 100 %
- Anno 2023 100 %

Nel presente schema di bilancio ci si è attenuti alle percentuali attualmente previste e vigenti 100%.

**- Popolazione dell'Ente -**

<b>1.1.1</b> – Popolazione legale al 31 DICEMBRE 2019		n. 12054
<b>1.1.2</b> – Popolazione residente al fine del penultimo anno precedente (art.170 D.L.vo 267/2000) Di cui :                   maschi femmine		n. 12054 n. 5939 n. 6115
<b>1.1.3</b> – Popolazione all' 1.1. <i>Anno-3</i> (penultimo anno precedente)		n. ____
<b>1.1.4</b> – Nati nell'anno	n. ____	
<b>1.1.5</b> – Deceduti nell'anno saldo naturale	n. ____	n. ____
<b>1.1.6</b> – Immigrati nell'anno	n. ____	
<b>1.1.7</b> – Emigrati nell'anno saldo migratorio	n. ____	n. ____
<b>1.1.8</b> – Popolazione al 31.12. <i>Anno-3</i> (penultimo anno precedente) di cui		n. ____
<b>1.1.9</b> – In età prescolare (0/6 anni)		n. ____
<b>1.1.10</b> – In età scuola obbligo (7/14 anni)		n. ____
<b>1.1.11</b> – In forza lavoro prima occupazione (15/29 anni)		n. ____
<b>1.1.12</b> – In età adulta (30/65 anni)		n. ____
<b>1.1.13</b> – in età senile (oltre 65 anni)		n. ____
<b>1.1.14</b> – Tasso di natalità ultimo quinquennio:	Anno <i>Anno-7</i> <i>Anno-6</i> <i>Anno-5</i> <i>Anno-4</i> <i>Anno-3</i>	Tasso ____ ____ ____ ____ ____
<b>1.1.15</b> – Tasso di mortalità ultimo quinquennio:	Anno <i>Anno-7</i> <i>Anno-6</i> <i>Anno-5</i> <i>Anno-4</i> <i>Anno-3</i>	Tasso ____ ____ ____ ____ ____
<b>1.1.16</b> – Popolazione massima insediabile come da strumento urbanistico vigente	Abitanti Entro il	n. ____ n. ____
<b>1.1.17</b> – Livello di istruzione della popolazione residente:		
<b>1.1.18</b> – Condizione socio – economica delle famiglie:		

**- Struttura dell'Ente -**

TIPOLOGIA	ESERCIZIO IN CORSO	PROGRAMMAZIONE PLURIENNALE		
		Anno 2021	Anno 2022	Anno 2023
1.3.2.1 - Asili nido n. ____	Posti n. ____	Posti n. ____	Posti n. ____	Posti n. ____
1.3.2.2 - Scuole materne n. ____	Posti n. ____	Posti n. ____	Posti n. ____	Posti n. ____
1.3.2.3 - Scuole elementari n. ____	Posti n. ____	Posti n. ____	Posti n. ____	Posti n. ____
1.3.2.4 - Scuole medie n. ____	Posti n. ____	Posti n. ____	Posti n. ____	Posti n. ____
1.3.2.5 - Strutture residenziali per anziani n. ____	Posti n. ____	Posti n. ____	Posti n. ____	Posti n. ____
1.3.2.6 - Farmacie Comunali	n. ____	n. ____	n. ____	n. ____
1.3.2.7 - Rete fognaria in Km. - bianca - nera - mista				
1.3.2.8 - Esistenza depuratore	(*** Si/No)	(*** Si/No)	(*** Si/No)	(*** Si/No)
1.3.2.9 - Rete acquedotto in Km.				
1.3.2.10 - Attuazione servizio Idrico integrato	(*** Si/No)	(*** Si/No)	(*** Si/No)	(*** Si/No)
1.3.2.11 - Aree verdi, parchi, giardini	n. ____ hq. ____	n. ____ hq. ____	n. ____ hq. ____	n. ____ hq. ____
1.3.2.12 - Punti luce illuminazione pubblica	n. ____	n. ____	n. ____	n. ____
1.3.2.13 - Rete gas in Km.				
1.3.2.14 - Raccolta rifiuti in q: - civile - industriale - racc. diff.ta	(*** Si/No)	(*** Si/No)	(*** Si/No)	(*** Si/No)
1.3.2.15 - Esistenza discarica	(*** Si/No)	(*** Si/No)	(*** Si/No)	(*** Si/No)
1.3.2.16 - Mezzi operativi	n. ____	n. ____	n. ____	n. ____
1.3.2.17 - Veicoli	n. <u>7</u>	n. <u>7</u>	n. <u>7</u>	n. <u>7</u>
1.3.2.18 - Centro elaborazione dati	2	N. 2	N. 2	N. 2
1.3.2.19 - Personal computer	n. <u>30</u>	n. <u>30</u>	n. <u>30</u>	n. <u>30</u>
1.3.2.20 - Altre strutture (***) <i>specificare</i>				

**DOCUMENTO UNICO DI  
PROGRAMMAZIONE  
2021 - 2023**

**DUP: Sezione Strategica (SeS)**



**- DUP: Sezione Strategica (SeS) –**

Il D.lgs. 118/2011 prevede e disciplina, al punto 8, 8.1. e 8.2., tra i documenti di Programmazione, la predisposizione del Documento Unico di Programmazione (DUP) in forma completa, documento che deve essere composto da una Sezione Strategica – SeS - ( che copre la durata del mandato amministrativo) che deve rappresentare le linee strategiche e di governo e di una Sezione Operativa –SeO - (limitata al triennio di gestione).

In particolare, la SeS individua, in coerenza con il quadro normativo di riferimento e con gli obiettivi generali di finanza pubblica, le principali scelte che caratterizzano il programma dell'Amministrazione da realizzare nel corso del mandato amministrativo e che possono avere un impatto di medio e lungo periodo, le politiche di mandato che l'Ente vuole sviluppare nel raggiungimento delle proprie finalità istituzionali e nel governo delle proprie funzioni fondamentali e gli indirizzi generali di programmazione riferiti al periodo di mandato.

Con riferimento alle **condizioni esterne** si evidenziano i seguenti elementi di valutazione:

- 1) Con riferimento agli Obiettivi del Governo e agli indirizzi e scelte contenute nei documenti di programmazione nazionale si evidenzia che il presente bilancio rispecchia i seguenti elementi

*Le unioni montane sono costituite fra comuni montani e parzialmente montani. L'obiettivo delle Unioni e la ricerca di fonti di finanziamenti per l'esecuzione di opere pubbliche, anche nei Comuni consociati e proseguire nella valorizzazione delle zone montane tramite l'esercizio di funzioni proprie, nonché delle funzioni conferite e per l'esercizio associato delle funzioni comunali.*

*Il quadro strategico di riferimento è definito anche in coerenza con le linee di indirizzo della programmazione regionale e tenendo conto del concorso al perseguimento degli obiettivi di finanza pubblica definiti in ambito nazionale in coerenza con le procedure e i criteri stabiliti dall'Unione Europea.*

- 2) Con riferimento ai parametri finanziari ed economici dell'Ente e dei propri enti strumentali atti a rappresentare i flussi finanziari ed economici, si riportano i seguenti indicatori:

*Gli effetti economico-finanziari delle attività necessarie per conseguire gli obiettivi strategici sono quantificati, con progressivo dettaglio nella SeO del DUP e negli altri documenti di programmazione.*

**- Indicatori utilizzati -**

Si ritiene utile rappresentare la situazione strutturale dell'Unione Montana attraverso l'esposizione di dati di una serie di indicatori finanziari che interessano aspetti diversi della gestione dell'Ente.

Si riportano di seguito i principali indicatori che normalmente vengono scelti ed allegati ai documenti che riguardano il Piano delle Performance e il Controllo strategico.

- *Grado di autonomia dell'Ente;*
- *Pressione fiscale locale e restituzione erariale pro-capite;*
- *Grado di rigidità del bilancio;*
- *Grado di rigidità pro-capite;*
- *Costo del personale;*
- *Propensione agli investimenti.*

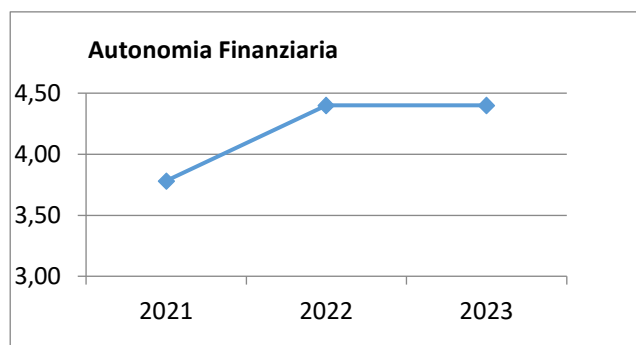
## *Grado di autonomia finanziaria*

Le entrate correnti costituiscono le risorse destinate alla gestione dei servizi comunali; di questo importo complessivo le entrate tributarie ed extratributarie indicano la parte direttamente o indirettamente reperita dall'ente. I trasferimenti correnti dello Stato, Regione ed altri enti formano invece le entrate derivate, quali risorse di terzi destinate a finanziare parte della gestione corrente.

Il grado di autonomia finanziaria rappresenta un indice della capacità dell'ente di reperire con mezzi propri le risorse necessarie al finanziamento di tutte le spese di funzionamento dell'apparato comunale, erogazione di servizi ecc...

L'analisi dell'autonomia finanziaria assume una crescente rilevanza in un periodo di forte decentramento e di progressiva fiscalizzazione locale. Il sistema finanziario degli enti locali, in passato basato prevalentemente sui trasferimenti statali, è ora basato prevalentemente sull'autonomia finanziaria dei Comuni, ossia sulla capacità dell'ente di reperire, con mezzi propri, le risorse da destinare al soddisfacimento dei bisogni della collettività.

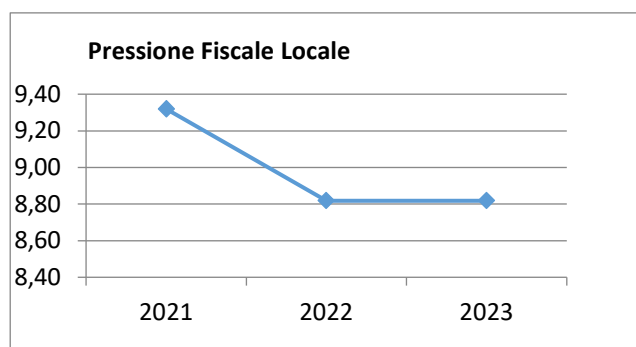
<b>Autonomia Finanziaria</b>	<b>Anno 2021</b>	<b>Anno 2022</b>	<b>Anno 2023</b>
<u>Entrate tributarie + Entrate extratributarie</u> <u>Entrate Correnti</u>	3,78 %	4,40 %	4,40 %



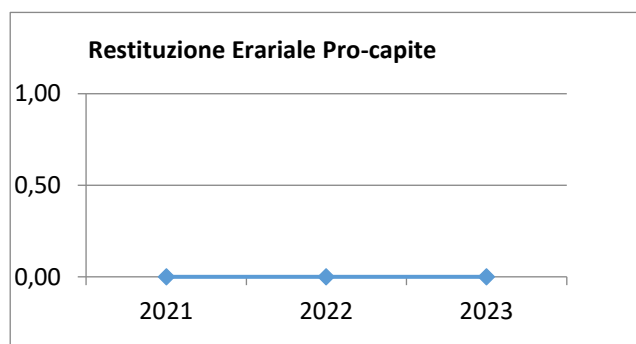
## *Pressione fiscale locale e restituzione erariale pro-capite*

Sono indicatori che consentono di individuare la pressione fiscale pro-capite e quanto viene trasferito pro-capite dallo Stato. Nell'esposizione dei dati dei suddetti indici va tenuto conto di quanto indicato al comma precedente in merito alla collocazione in bilancio della voce di Fondo di Solidarietà

<b>Pressione entrate proprie pro-capite</b>	<b>Anno 2021</b>	<b>Anno 2022</b>	<b>Anno 2023</b>
<u>Entrate tributarie + Entrate extratributarie</u> <u>N.Abitanti</u>	€ 9,32	€ 8,82	€ 8,82



<b>Pressione tributaria pro-capite</b>	<b>Anno 2021</b>	<b>Anno 2022</b>	<b>Anno 2023</b>
<u>Entrate tributarie</u> <u>N.Abitanti</u>	€ 0,00	€ 0,00	€ 0,00

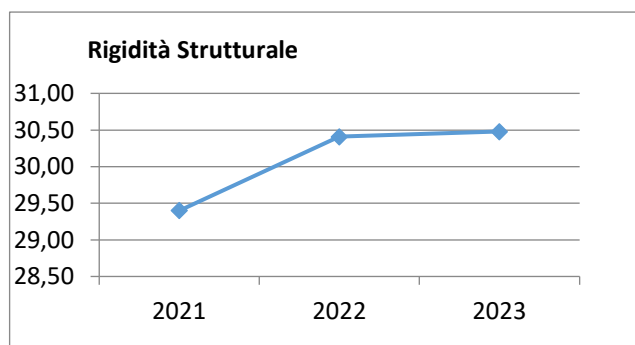


(\*\*\* Descrizione / Note Aggiuntive)

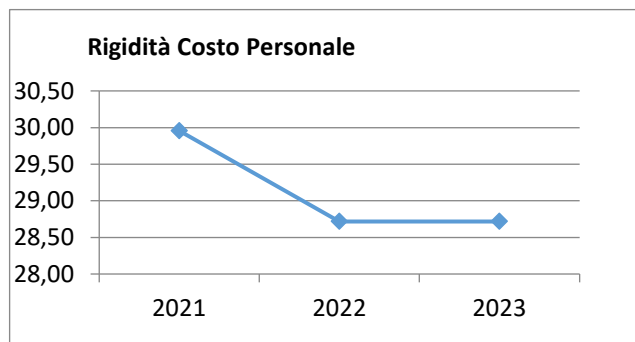
## Rigidità del bilancio

L'indicatore di rigidità del bilancio viene normalmente rappresentato dal rapporto tra Spese del personale e Oneri per il rimborso dei mutui rispetto alle entrate correnti. L'indice indica quindi la quota di bilancio che risulta libera per essere utilizzata per spese di esercizio.

<b>Rigidità strutturale</b>	<b>Anno 2021</b>	<b>Anno 2022</b>	<b>Anno 2023</b>
<u>Spese personale + Rimborso mutui + interessi</u> <u>Entrate Correnti</u>	29,40 %	30,41 %	30,48 %



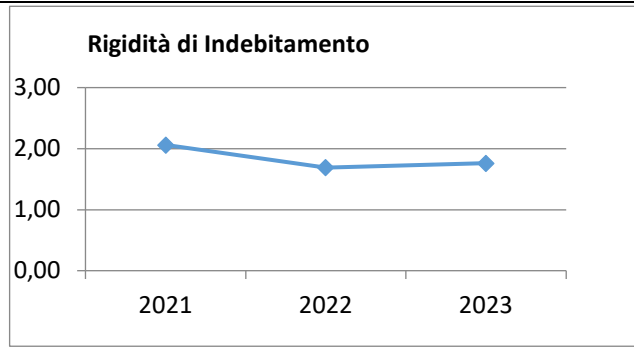
<b>Rigidità costo personale</b>	<b>Anno 2021</b>	<b>Anno 2022</b>	<b>Anno 2023</b>
<u>Spese personale + Irap</u> <u>Entrate Correnti</u>	29,96 %	28,72 %	28,72 %



<b>Rigidità indebitamento</b>	<b>Anno 2021</b>	<b>Anno 2022</b>	<b>Anno 2023</b>
<u>Rimborso mutui + interessi</u> <u>Entrate Correnti</u>	2,06 %	1,69 %	1,76 %

## Documento Unico di Programmazione 2021/2023

---

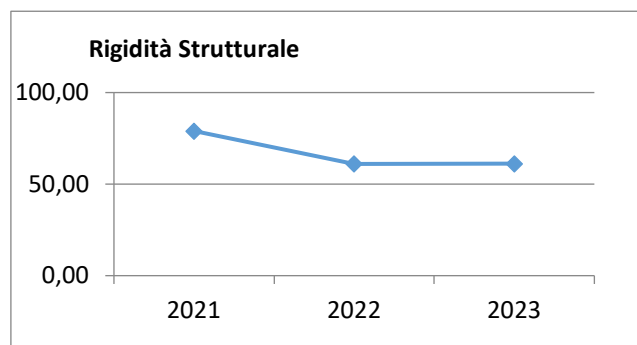


(**\*\*** *Descrizione / Note Aggiuntive*)

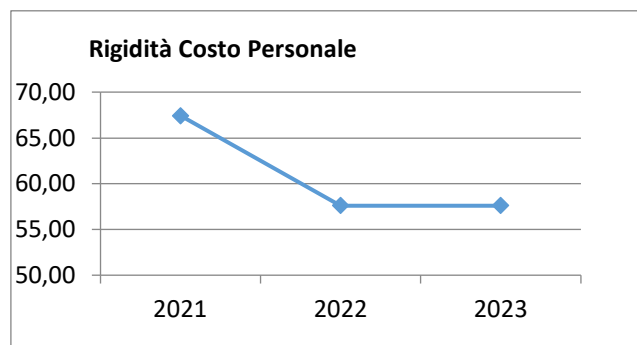
## Grado di rigidità pro-capite

Il grado di rigidità del bilancio va valutato in relazione alle dimensioni demografiche del comune e quindi al numero di abitanti e serve ad esprimere il costo pro-capite a carico di ciascun cittadino.

<b>Rigidità strutturale pro-capite</b>	<b>Anno 2021</b>	<b>Anno 2022</b>	<b>Anno 2023</b>
$\frac{\text{Spese personale + Irap + Rimborso mutui + interessi}}{\text{N. Abitanti}}$	78,99 €	61,01 €	61,16 €

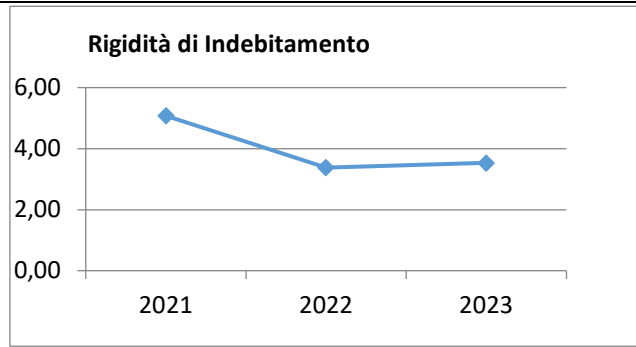


<b>Rigidità costo personale pro-capite</b>	<b>Anno 2021</b>	<b>Anno 2022</b>	<b>Anno 2023</b>
$\frac{\text{Spese personale}}{\text{N abitanti}}$	67,44 €	57,63 €	57,63 €



<b>Rigidità indebitamento pro-capite</b>	<b>Anno 2021</b>	<b>Anno 2022</b>	<b>Anno 2023</b>
$\frac{\text{Rimborso mutui + interessi}}{\text{N.abitanti}}$	5,08 €	3,38 €	3,53 €

## Documento Unico di Programmazione 2021/2023



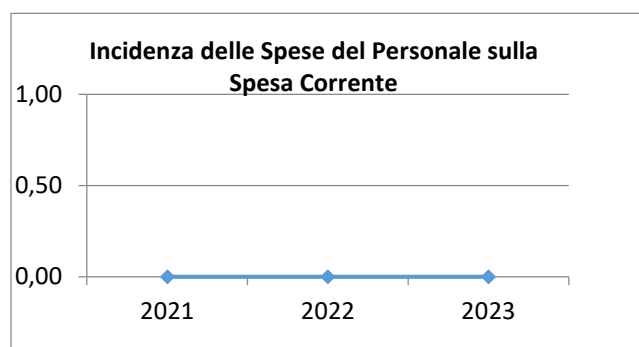
(\*\*\*) *Descrizione / Note Aggiuntive*



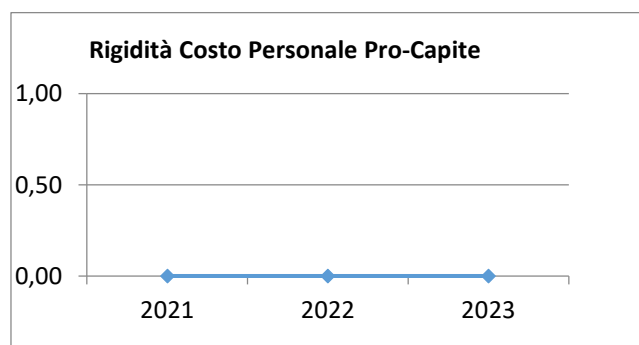
## Costo del Personale

L'incidenza del costo del personale si misura prendendo a riferimento il costo del personale rispetto al totale delle spese correnti per valutare l'incidenza delle spese di personale sulle spese correnti di bilancio oppure prendendo a riferimento il costo di personale rispetto alle entrate correnti per valutare quanta parte delle entrate correnti è assorbita da spese di personale oppure, ancora, prendendo a riferimento il costo del personale rispetto alla popolazione.

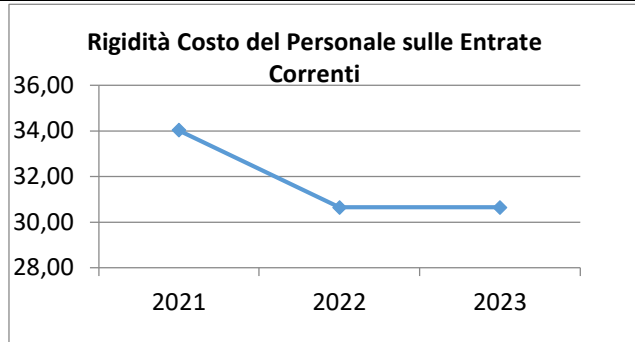
<b>Incidenza spese personale su spesa corrente</b>	<b>Anno 2021</b>	<b>Anno 2022</b>	<b>Anno 2023</b>
$\frac{\text{Spese personale}}{\text{Spese correnti}}$	0,00 %	0,00 %	0,00 %



<b>Rigidità costo personale pro-capite</b>	<b>Anno 2021</b>	<b>Anno 2022</b>	<b>Anno 2023</b>
$\frac{\text{Spese personale}}{\text{N abitanti}}$	0,00 €	0,00 €	0,00 €



<b>Rigidità costo personale su entrata corrente</b>	<b>Anno 2021</b>	<b>Anno 2022</b>	<b>Anno 2023</b>
$\frac{\text{Spesa personale + Irap}}{\text{Entrate correnti}}$	34,03 %	30,65 %	30,65 %



## *Propensione agli investimenti*

Nella corrente sezione si affronteranno i seguenti punti:

*Analisi investimenti previsti e realizzazione opere pubbliche*

*Programmi e progetti di investimento in corso di esecuzione e non ancora conclusi*

*Spesa corrente con specifico riferimento alla gestione delle funzioni fondamentali, qualità dei servizi resi e obiettivi di servizio*

*Analisi delle necessità finanziarie e strutturali per l'espletamento dei programmi ricompresi delle varie missioni*

*La gestione del patrimonio*

*Reperimento e impiego di risorse straordinarie e in conto capitale*

*Indebitamento*

*Equilibri della situazione corrente e generali del bilancio e relativi equilibri in termini di cassa*

*Analisi investimenti previsti e realizzazione opere pubbliche*

<b>Investimento</b>	<b>Entrata specifica</b>	<b>Anno 2021</b>	<b>Anno 2022</b>	<b>Anno 2023</b>
<i>Lavori di riqualificazione Energetica del palazzo sede Unione</i>	<i>Contr. Stato</i>	<i>600.000</i>		
<i>Lavori di sistemazione ed Adeguamento normativo Pista ciclabile Castellino Tanaro- Ceva-Castelnuovo Di Ceva</i>	<i>Contr. Stato</i>	<i>960.000</i>		
<i>Lavori di sistemazione idrogeologica del bacino del fiume Mongia E torrente Cevetta</i>	<i>Contr. Stato</i>	<i>1.600.000</i>		
<i>Fondi ATO</i>	<i>Entrate aventi destinazione specifica per legge</i>	<i>300.000</i>	<i>200.000</i>	<i>200.000</i>
	<b>Totale</b>	<b>3.460.000</b>	<b>200.000</b>	<b>200.000</b>

***Programmi e progetti di investimento in corso di esecuzione e non ancora conclusi***

In riferimento agli investimenti e ai progetti in corso di esecuzione si segnalano i seguenti non ancora ultimati:

<b>Articolo</b>	<b>Descrizione</b>	<b>Impegnato (Cp + Rs)</b>	<b>Pagato (Cp + Rs)</b>	<b>Residui da Riportare</b>
6130 / 2 / 1	Lavori di posizionamento giunti strutturali su sede Unione Montana	3.425,93	0,00	3.425,93
6270 / 2 / 1	Aggiornamento Piano intercomunale di Protezione Civile e relativi sottopiani comunali	5.368,00	0,00	5.368,00
6270 / 4 / 1	Acquisto attrezzature per sedi Volontari Vigili del Fuoco	17,45	0,00	17,45
7630 / 2 / 1	Intervento recupero sito archeologico Forte di Ceva	2.321,35	0,00	2.321,35
8030 / 2 / 1	P.S.R. 2014-2020. Misura 7.5.1. Intervento per realizzazione strutture turistico-ricreative	10.628,40	0,00	10.628,40
8030 / 3 / 1	Realizzazione Progetto "Le Radici del Territorio"	14.969,40	0,00	14.969,40
8030 / 4 / 1	Manutenzione infrastrutture per la pratica attività outdoor (fondo regionale montagna 2018)	11.703,00	8.990,31	2.712,69
8030 / 6 / 1	Realizzazione ufficio Turistico porta di accesso di Outdoor Bike Land	15.000,00	0,00	15.000,00
8030 / 8 / 1	P.S.L. GAL MONGIOIE - Misura 7.5.2 Sviluppo itinerari ciclo escursionistici e-bike	90.000,00	0,00	90.000,00
8390 / 2 / 1	Riqualficazione illuminazione pubblica nei Comuni di Castellino, Cigliè, Lesegno, Lisio, Mombasiglio, Montezemolo, Priero, Sale S.G., Viola	427.027,73	167.635,63	259.392,10
8430 / 3 / 1	Progetto trasporti innovativi e commercio di prossimità nella Langa Cebana	2.951,20	0,00	2.951,20
8530 / 2 / 1	Interventi connessi alla tutela ed alla produzione risorse idriche Fondo ATO 2017 (alluvione 2016)	75.015,54	21.404,24	53.611,30
8830 / 6 / 1	Realizzazione interv.Fondi ATO 2010-2011 Lotto 5(Castelnuovo-Montezemolo-Priero-SaleLanghe-SaleSanGiovanni)	707,72	0,00	707,72
8830 / 10 / 1	Realizzazione interv.Fondi ATO 2010-2011 Lotto 7 (Marsaglia-RoccaCigliè-Cigliè-NiellaTanaro-Briaglia)	33.998,93	19.511,67	14.487,26
8830 / 12 / 1	Interventi da Fondi ATO 2012-2013-2014	82.430,07	8.761,50	73.668,57
8830 / 14 / 1	Interventi da Fondi ATO 2015-2016-2018	126.421,70	85.881,37	40.540,33
8830 / 16 / 1	Interventi da Fondi ATO 2019	97.182,34	18.642,80	78.539,54
8830 / 18 / 1	Interventi finanziati da Fondi ATO 2020	66.889,53	39.528,00	27.361,53
8830 / 20 / 1	Interventi finanziati da Fondi ATO 2021	181.255,18	0,00	181.255,18

## Documento Unico di Programmazione 2021/2023

9470 / 2 / 1	SSA - Acquisto attrezzature per Centro Diurno	8.919,84	8.787,80	132,04
9470 / 4 / 1	SSA - F.Pov. - Acquisto attrezzature	2.615,87	2.562,00	53,87
9470 / 5 / 1	SSA - Acquisto attrezzature - varie	3.826,80	0,00	3.826,80
10830 / 2 / 1	Realizzazione impianti fotovoltaici Comuni di Battifollo, Castelnuovo, Montezemolo, Priero, Sale Langhe e Scagnello	2.918,13	0,00	2.918,13
10830 / 4 / 1	Realizzazione impianti fotovoltaici nei Comuni di Cigliè, Lesegno, Roascio, Rocca Cigliè	2.046,06	0,00	2.046,06
	<b>TOTALE:</b>	<b>1.267.640,17</b>	<b>381.705,32</b>	<b>885.934,85</b>

***Tributi e tariffe dei servizi pubblici***

L'Unione Montana Valli Mongia Cevetta Langa Cebana - Alta Valle Bormida non riscuote tributi e tariffe da servizi pubblici.

***Spesa corrente con specifico riferimento alla gestione delle funzioni fondamentali, qualità dei servizi resi e obiettivi di servizio***

In riferimento alla spesa corrente con riferimento alla gestione delle funzioni fondamentali, si rileva che la spesa per le funzioni fondamentali presenta il seguente andamento nel triennio:

<i>Missione</i>	<i>Programma</i>		<i>Anno 2021</i>	<i>Anno 2022</i>	<i>Anno 2023</i>
<b>1-Servizi istituzionali, generali e di gestione</b>	1-Organismi istituzionali	comp	11.000,00	0,00	0,00
		cassa	11.000,00		
	2-Segreteria generale	comp	101.900,00	86.017,00	84.227,00
		cassa	169.487,50		
	3-Gestione economica, finanziaria, programmazione, provveditorato	comp	110.801,00	51.196,00	51.196,00
		cassa	192.235,47		
	4-Gestione delle entrate tributarie e servizi fiscali	comp	0,00	0,00	0,00
		cassa	0,00		
	5-Gestione dei beni demaniali e patrimoniali	comp	10.462,00	10.462,00	10.462,00
		cassa	11.662,00		
	6-Ufficio tecnico	comp	95.800,00	54.500,00	54.500,00
		cassa	144.339,73		
	7-Elezioni e consultazioni popolari - Anagrafe e stato civile	comp	0,00	0,00	0,00
		cassa	0,00		
	8-Statistica e sistemi informativi	comp	0,00	0,00	0,00
		cassa	0,00		
	9-Assistenza tecnico-amministrativa agli enti locali	comp	0,00	0,00	0,00
		cassa	0,00		
	10-Risorse umane	comp	0,00	0,00	0,00
cassa		0,00			
11-Altri servizi generali	comp	13.000,00	5.700,00	5.700,00	
	cassa	146.616,64			
<b>Totale Missione 1</b>		<b>comp</b>	<b>342.963,00</b>	<b>207.875,00</b>	<b>206.085,00</b>
		<b>cassa</b>	<b>675.341,34</b>		
<b>2-Giustizia</b>	1-Uffici giudiziari	comp	0,00	0,00	0,00
		cassa	0,00		
	2-Casa circondariale e altri servizi	comp	0,00	0,00	0,00
		cassa	0,00		
	<b>Totale Missione 2</b>		<b>comp</b>	<b>0,00</b>	<b>0,00</b>
		<b>cassa</b>	<b>0,00</b>		
<b>3-Ordine pubblico e sicurezza</b>	1-Polizia locale e amministrativa	comp	0,00	0,00	0,00
		cassa	0,00		
	2-Sistema integrato di sicurezza urbana	comp	0,00	0,00	0,00
		cassa	0,00		
	<b>Totale Missione 3</b>		<b>comp</b>	<b>0,00</b>	<b>0,00</b>
		<b>cassa</b>	<b>0,00</b>		
<b>4-Istruzione e diritto allo</b>					



**Documento Unico di Programmazione 2021/2023**

<b>studio</b>	1-Istruzione prescolastica	comp	0,00	0,00	0,00
		cassa	0,00		
	2-Altri ordini di istruzione non universitaria	comp	0,00	0,00	0,00
		cassa	0,00		
	4-Istruzione universitaria	comp	0,00	0,00	0,00
		cassa	0,00		
	5-Istruzione tecnica superiore	comp	0,00	0,00	0,00
		cassa	0,00		
	6-Servizi ausiliari all'istruzione	comp	102.290,10	92.290,10	92.290,10
		cassa	186.169,00		
	7-Diritto allo studio	comp	0,00	0,00	0,00
		cassa	0,00		
	<b>Totale Missione 4</b>	<b>comp</b>	<b>102.290,10</b>	<b>92.290,10</b>	<b>92.290,10</b>
		<b>cassa</b>	<b>186.169,00</b>		
<b>5-Tutela e valorizzazione dei beni e delle attività culturali</b>	1-Valorizzazione dei beni di interesse storico	comp	0,00	0,00	0,00
		cassa	0,00		
	2-Attività culturali e interventi diversi nel settore culturale	comp	0,00	0,00	0,00
		cassa	0,00		
	<b>Totale Missione 5</b>	<b>comp</b>	<b>0,00</b>	<b>0,00</b>	<b>0,00</b>
	<b>cassa</b>	<b>0,00</b>			
<b>6-Politiche giovanili, sport e tempo libero</b>	1-Sport e tempo libero	comp	0,00	0,00	0,00
		cassa	0,00		
	2-Giovani	comp	900,00	900,00	900,00
		cassa	900,00		
	<b>Totale Missione 6</b>	<b>comp</b>	<b>900,00</b>	<b>900,00</b>	<b>900,00</b>
	<b>cassa</b>	<b>900,00</b>			
<b>7-Turismo</b>	1-Sviluppo e la valorizzazione del turismo	comp	0,00	0,00	0,00
		cassa	0,00		
	<b>Totale Missione 7</b>	<b>comp</b>	<b>0,00</b>	<b>0,00</b>	<b>0,00</b>
	<b>cassa</b>	<b>0,00</b>			
<b>8-Assetto del territorio ed edilizia abitativa</b>	1-Urbanistica e assetto del territorio	comp	50.000,00	50.000,00	50.000,00
		cassa	82.059,22		
	2-Edilizia residenziale pubblica e locale e piani di edilizia economico-popolare	comp	0,00	0,00	0,00
		cassa	0,00		
	<b>Totale Missione 8</b>	<b>comp</b>	<b>50.000,00</b>	<b>50.000,00</b>	<b>50.000,00</b>
	<b>cassa</b>	<b>82.059,22</b>			
<b>9-Sviluppo sostenibile e tutela del territorio e dell'ambiente</b>	1-Difesa del suolo	comp	0,00	0,00	0,00
		cassa	0,00		
	2-Tutela, valorizzazione e recupero ambientale	comp	25.000,00	25.000,00	25.000,00
		cassa	68.651,48		
	3-Rifiuti	comp	0,00	0,00	0,00
		cassa	0,00		
	4-Servizio idrico integrato	comp	0,00	0,00	0,00
		cassa	0,00		

## Documento Unico di Programmazione 2021/2023

	5-Aree protette, parchi naturali, protezione naturalistica e forestazione	comp	0,00	0,00	0,00
		cassa	0,00		
	6-Tutela e valorizzazione delle risorse idriche	comp	0,00	0,00	0,00
		cassa	0,00		
	7-Sviluppo sostenibile territorio montano piccoli Comuni	comp	0,00	0,00	0,00
		cassa	0,00		
	8-Qualità dell'aria e riduzione dell'inquinamento	comp	0,00	0,00	0,00
		cassa	0,00		
<b>10-Trasporti e diritto alla mobilità</b>	<b>Totale Missione 9</b>	<b>comp</b>	<b>25.000,00</b>	<b>25.000,00</b>	<b>25.000,00</b>
		<b>cassa</b>	<b>68.651,48</b>		
	1-Trasporto ferroviario	comp	0,00	0,00	0,00
		cassa	0,00		
	2-Trasporto pubblico locale	comp	46.690,00	46.690,00	46.690,00
		cassa	214.487,36		
	3-Trasporto per vie d'acqua	comp	0,00	0,00	0,00
		cassa	0,00		
	4-Altre modalità di trasporto	comp	0,00	0,00	0,00
		cassa	0,00		
	5-Viabilità e infrastrutture stradali	comp	0,00	0,00	0,00
		cassa	0,00		
	<b>Totale Missione 10</b>	<b>comp</b>	<b>46.690,00</b>	<b>46.690,00</b>	<b>46.690,00</b>
<b>11-Soccorso civile</b>		<b>cassa</b>	<b>214.487,36</b>		
	1-Sistema di protezione civile	comp	26.000,00	16.500,00	16.500,00
		cassa	26.000,00		
	2-Interventi a seguito di calamità naturali	comp	0,00	0,00	0,00
		cassa	0,00		
	<b>Totale Missione 11</b>	<b>comp</b>	<b>26.000,00</b>	<b>16.500,00</b>	<b>16.500,00</b>
<b>12-Diritti sociali, politiche sociali e famiglia</b>		<b>cassa</b>	<b>26.000,00</b>		
	1-Interventi per l'infanzia e i minori e per asili nido	comp	213.500,00	267.600,00	267.600,00
		cassa	368.290,98		
	2-Interventi per la disabilità	comp	514.928,00	363.626,34	363.626,34
		cassa	801.798,24		
	3-Interventi per gli anziani	comp	377.733,11	361.300,00	361.300,00
		cassa	776.360,56		
	4-Interventi per i soggetti a rischio di esclusione sociale	comp	96.603,44	46.000,00	46.000,00
		cassa	158.398,27		
	5-Interventi per le famiglie	comp	0,00	0,00	0,00
		cassa	0,00		
	6-Interventi per il diritto alla casa	comp	0,00	0,00	0,00
		cassa	0,00		
	7-Programmazione e governo della rete dei servizi sociosanitari e sociali	comp	1.288.551,66	899.870,00	899.870,00
		cassa	1.428.027,96		
	8-Cooperazione e associazionismo	comp	0,00	0,00	0,00
		cassa	0,00		
	9-Servizio necroscopico e cimiteriale	comp	0,00	0,00	0,00
		cassa	0,00		
	<b>Totale Missione 12</b>	<b>comp</b>	<b>2.491.316,21</b>	<b>1.938.396,34</b>	<b>1.938.396,34</b>
<b>13-Tutela della salute</b>		<b>cassa</b>	<b>3.532.876,01</b>		

## Documento Unico di Programmazione 2021/2023

	1-Servizio sanitario regionale - finanziamento ordinario corrente per la garanzia dei LEA	comp	0,00	0,00	0,00
		cassa	0,00		
	2-Servizio sanitario regionale - finanziamento aggiuntivo corrente per livelli di assistenza superiori ai LEA	comp	0,00	0,00	0,00
		cassa	0,00		
	3-Servizio sanitario regionale - finanziamento aggiuntivo corrente per la copertura dello squilibrio di bilancio corrente	comp	0,00	0,00	0,00
		cassa	0,00		
	6-Servizio sanitario regionale - restituzione maggiori gettiti SSN	comp	0,00	0,00	0,00
		cassa	0,00		
	7-Ulteriori spese in materia sanitaria	comp	0,00	0,00	0,00
		cassa	0,00		
	<b>Totale Missione 13</b>	<b>comp</b>	<b>0,00</b>	<b>0,00</b>	<b>0,00</b>
		<b>cassa</b>	<b>0,00</b>		
<b>14-Sviluppo economico e competitività</b>					
	1-Industria, PMI e Artigianato	comp	0,00	0,00	0,00
		cassa	0,00		
	2-Commercio - reti distributive - tutela dei consumatori	comp	0,00	0,00	0,00
		cassa	0,00		
	3-Ricerca e innovazione	comp	0,00	0,00	0,00
		cassa	0,00		
	4-Reti e altri servizi di pubblica utilità	comp	0,00	0,00	0,00
		cassa	0,00		
	<b>Totale Missione 14</b>	<b>comp</b>	<b>0,00</b>	<b>0,00</b>	<b>0,00</b>
		<b>cassa</b>	<b>0,00</b>		
<b>15-Politiche per il lavoro e la formazione professionale</b>					
	1-Servizi per lo sviluppo del mercato del lavoro	comp	0,00	0,00	0,00
		cassa	0,00		
	2-Formazione professionale	comp	0,00	0,00	0,00
		cassa	0,00		
	3-Sostegno all'occupazione	comp	0,00	0,00	0,00
		cassa	0,00		
	<b>Totale Missione 15</b>	<b>comp</b>	<b>0,00</b>	<b>0,00</b>	<b>0,00</b>
		<b>cassa</b>	<b>0,00</b>		
<b>16-Agricoltura, politiche agroalimentari e pesca</b>					
	1-Sviluppo del settore agricolo e del sistema agroalimentare	comp	0,00	0,00	0,00
		cassa	0,00		
	2-Caccia e pesca	comp	0,00	0,00	0,00
		cassa	0,00		
	<b>Totale Missione 16</b>	<b>comp</b>	<b>0,00</b>	<b>0,00</b>	<b>0,00</b>
		<b>cassa</b>	<b>0,00</b>		
<b>17-Energia e diversificazione delle fonti energetiche</b>					
	1-Fonti energetiche	comp	0,00	0,00	0,00
		cassa	0,00		
	<b>Totale Missione 17</b>	<b>comp</b>	<b>0,00</b>	<b>0,00</b>	<b>0,00</b>
		<b>cassa</b>	<b>0,00</b>		
<b>18-Relazioni con le altre autonomie territoriali e</b>					

## Documento Unico di Programmazione 2021/2023

<b>locali</b>	1-Relazioni finanziarie con le altre autonomie territoriali	comp	0,00	0,00	0,00
		cassa	0,00		
	<b>Totale Missione 18</b>	<b>comp</b>	<b>0,00</b>	<b>0,00</b>	<b>0,00</b>
		<b>cassa</b>	<b>0,00</b>		
<b>19-Relazioni internazionali</b>	1-Relazioni internazionali e Cooperazione allo sviluppo	comp	0,00	0,00	0,00
		cassa	0,00		
	<b>Totale Missione 19</b>	<b>comp</b>	<b>0,00</b>	<b>0,00</b>	<b>0,00</b>
		<b>cassa</b>	<b>0,00</b>		
<b>20-Fondi e accantonamenti</b>	1-Fondo di riserva	comp	7.500,00	7.500,00	7.500,00
		cassa	0,00		
	2-Fondo crediti di dubbia esigibilità	comp	2.500,00	2.500,00	2.500,00
		cassa	0,00		
	3-Altri fondi	comp	2.900,00	0,00	0,00
		cassa	0,00		
	<b>Totale Missione 20</b>	<b>comp</b>	<b>12.900,00</b>	<b>10.000,00</b>	<b>10.000,00</b>
		<b>cassa</b>	<b>0,00</b>		
	<b>50-Debito pubblico</b>	1-Quota interessi ammortamento mutui e prestiti obbligazionari	comp	5.945,00	4.004,00
		cassa	5.945,00		
<b>Totale Missione 50</b>		<b>comp</b>	<b>5.945,00</b>	<b>4.004,00</b>	<b>4.004,00</b>
		<b>cassa</b>	<b>5.945,00</b>		
<b>60-Anticipazioni finanziarie</b>	1-Restituzione anticipazioni di tesoreria	comp	0,00	0,00	0,00
		cassa	0,00		
	<b>Totale Missione 60</b>	<b>comp</b>	<b>0,00</b>	<b>0,00</b>	<b>0,00</b>
		<b>cassa</b>	<b>0,00</b>		
	<b>TOTALE MISSIONI</b>	<b>comp</b>	<b>3.104.004,31</b>	<b>2.391.655,44</b>	<b>2.389.865,44</b>
		<b>cassa</b>	<b>4.792.429,41</b>		

(\*\*\* Descrizione / Note Aggiuntive)

***Analisi delle necessità finanziarie e strutturali  
per l'espletamento dei programmi ricompresi  
nelle varie missioni***

In riferimento alle necessità finanziarie per l'espletamento dei programmi ricompresi nelle varie missioni si precisa che: con riferimento alle spese correnti, le stesse sono finanziate con le entrate di bilancio correnti provenienti dalle risorse della fiscalità locale e dalle quote di trasferimenti da parte di organismi centrali , regionali o altri. Alcune tipologie di programmi inseriti in alcune missioni potranno avere in parte finanziamenti specifici da parte di organismi centrali o decentrati sotto forma di contributi. Una parte delle spese per programmi inseriti in missioni potranno avere come fonte di finanziamento il provento da tariffe o canoni.

*(\*\*\* Descrizione / Note Aggiuntive)*

## La gestione del patrimonio

(\*\*\* Indicare eventuali politiche di alienazione del patrimonio che si intendono effettuare nel triennio come da contenuti del piano alienazioni (estratto delibera piano alienazioni))

ATTIVO		2019	2018
<b>B) IMMOBILIZZAZIONI</b>			
I	<u>Immobilizzazioni immateriali</u>		
1	Costi di impianto e di ampliamento	0,00	0,00
2	Costi di ricerca sviluppo e pubblicità	0,00	0,00
3	Diritti di brevetto ed utilizzazione opere dell'ingegno	0,00	0,00
4	Concessioni, licenze, marchi e diritti simile	0,00	0,00
5	Avviamento	0,00	0,00
6	Immobilizzazioni in corso ed acconti	7.706,80	6.000,00
9	Altre	5.392,40	7.295,60
<b>Totale immobilizzazioni immateriali</b>		<b>13.099,20</b>	<b>13.295,60</b>
<u>Immobilizzazioni materiali</u>			
II 1	Beni demaniali	0,00	0,00
1.1	Terreni	0,00	0,00
1.2	Fabbricati	0,00	0,00
1.3	Infrastrutture	0,00	0,00
1.9	Altri beni demaniali	0,00	0,00
III 2	Altre immobilizzazioni materiali	703.846,94	1.229.183,95
2.1	Terreni	70.719,60	53.910,60
a	<i>di cui in leasing finanziario</i>	0,00	0,00
2.2	Fabbricati	203.018,77	212.967,76
a	<i>di cui in leasing finanziario</i>	0,00	0,00
2.3	Impianti e macchinari	0,00	0,00
a	<i>di cui in leasing finanziario</i>	0,00	0,00
2.4	Attrezzature industriali e commerciali	4.148,00	4.148,00
2.5	Mezzi di trasporto	0,00	0,00
2.6	Macchine per ufficio e hardware	15.886,85	11.614,12
2.7	Mobili e arredi	6.491,34	7.417,44
2.8	Infrastrutture	209.802,85	383.074,60
2.9	Diritti reali di godimento	0,00	0,00
2.99	Altri beni materiali	193.779,53	556.051,43
3	Immobilizzazioni in corso ed acconti	0,00	0,00
<b>Totale immobilizzazioni materiali</b>		<b>703.846,94</b>	<b>1.229.183,95</b>
<b>TOTALE IMMOBILIZZAZIONI (B)</b>		<b>716.946,14</b>	<b>1.242.479,55</b>

(\*\*\* Descrizione / Note Aggiuntive)

## *Reperimento e impiego di risorse straordinarie e in conto capitale*

In riferimento ai programmi ricompresi nelle varie missioni per quanto attiene gli investimenti si riportano di seguito le risorse straordinarie e in conto capitale di cui si prevede di disporre nel triennio:

<b>Riepilogo Investimenti e Fonti di Finanziamento - Totali generali</b>				
<b>Cod</b>	<b>Descrizione Entrata Specifica</b>	<b>Anno 2021</b>	<b>Anno 2022</b>	<b>Anno 2023</b>
<b>1</b>	<b>Entrate correnti destinate agli investimenti :</b>	<b>0,00</b>	<b>0,00</b>	<b>0,00</b>
	- Stato :	0,00	0,00	0,00
	- Regione :	0,00	0,00	0,00
	- Provincia :	0,00	0,00	0,00
	- Unione Europea :	0,00	0,00	0,00
	- Cassa DD.PP. / C.S. / Ist.Previd. :	0,00	0,00	0,00
	- C.d.S. :	0,00	0,00	0,00
	- Altre entrate / Entrate proprie :	0,00	0,00	0,00
<b>2</b>	<b>Avanzi di bilancio :</b>	<b>0,00</b>	<b>0,00</b>	<b>0,00</b>
<b>3</b>	<b>Entrate proprie :</b>	<b>0,00</b>	<b>0,00</b>	<b>0,00</b>
	- OO.UU. :	0,00	0,00	0,00
	- Concessione Loculi :	0,00	0,00	0,00
	- Alienazioni :	0,00	0,00	0,00
	- Altre :	0,00	0,00	0,00
	- Riscossioni :	0,00	0,00	0,00
<b>4</b>	<b>Entrate derivanti da trasferimenti in conto capitale :</b>	<b>0,00</b>	<b>0,00</b>	<b>0,00</b>
	- Stato :	0,00	0,00	0,00
	- Regione : Fondi ATO annualità diverse	0,00	0,00	0,00
	- Regione MISURA 7.5.1. :	0,00	0,00	0,00
	- Autorità Ambito Cuneese :	0,00	0,00	0,00
	- Cassa DD.PP. / C.S. / Ist.Previd. :	0,00	0,00	0,00
	- C.d.S. :	0,00	0,00	0,00
	- Altre entrate da Fondazione CRCN :	0,00	0,00	0,00
<b>5</b>	<b>Avanzo di amministrazione / f.p.v. :</b>	<b>0,00</b>	<b>0,00</b>	<b>0,00</b>
<b>6</b>	<b>Mutui passivi :</b>	<b>0,00</b>	<b>0,00</b>	<b>0,00</b>
<b>7</b>	<b>Altre forme di ricorso al mercato finanziamento :</b>	<b>0,00</b>	<b>0,00</b>	<b>0,00</b>

(\*\*\* Descrizione / Note Aggiuntive)

## *Indebitamento*

Con riferimento alla situazione generale di indebitamento dell'Ente, si riporta l'andamento dell'indebitamento nell'ultimo triennio e la previsione per il prossimo triennio come segue:

	<b>2018</b>	<b>2019</b>	<b>2020</b>	<b>2021</b>	<b>2022</b>	<b>2023</b>
Residuo Debito (+)	439318,15	371997,15	321532,15	268557,15	212918,15	176728,15
Nuovi Prestiti (+)						
Prestiti rimborsati (-)	67321,00	50465,00	52975,00	55639,00	36190	38660
Estinzioni anticipate (-)						
Altre variazioni +/- (da specificare)						
<b>Totale fine anno</b>	<b>371997,15</b>	<b>321532,15</b>	<b>268557,15</b>	<b>212918,15</b>	<b>176728,15</b>	<b>138.068,151</b>
Nr. Abitanti al 31/12	12103	12103	12103	12103	12103	12103
<b>Debito medio x abitante</b>	<b>30,73</b>	<b>26,57</b>	<b>22,18</b>	<b>17,59</b>	<b>14,60</b>	<b>11,41</b>

	<b><i>Oneri finanziari per ammortamento prestiti ed il rimborso degli stessi in conto capitale</i></b>					
	<b>2018</b>	<b>2019</b>	<b>2020</b>	<b>2021</b>	<b>2022</b>	<b>2023</b>
Oneri finanziari	0,00	0,00	9.128,00	5.945,00	4.004,00	4.004,00
Quota capitale	0,00	0,00	2.975,00	55.545,00	36.920,00	38.710,00
<b>Totale fine anno</b>	<b>0,00</b>	<b>0,00</b>	<b>12.103,00</b>	<b>61.490,00</b>	<b>40.924,00</b>	<b>42.714,00</b>

	<b><i>Tasso medio indebitamento</i></b>					
	<b>2018</b>	<b>2019</b>	<b>2020</b>	<b>2021</b>	<b>2022</b>	<b>2023</b>
Indebitamento inizio esercizio	439318,15	371997,15	321532,15	268557,15	212918,15	176728,15
Oneri finanziari	0,00	0,00	9.128,00	5.945,00	4.004,00	4.004,00
<b>Tasso medio (oneri fin. / indebitamento iniziale)</b>	<b>3,22</b>	<b>2,88</b>	<b>2,83</b>	<b>2,41</b>	<b>1,88</b>	<b>2,26</b>

	<b><i>Incidenza interessi passivi mutui su entrate correnti</i></b>					
	<b>2018</b>	<b>2019</b>	<b>2020</b>	<b>2021</b>	<b>2022</b>	<b>2023</b>
Interessi passivi	0,00	0,00	9.128,00	5.945,00	4.004,00	4.004,00
Entrate correnti	0,00	0,00	3.188.829,64	2.985.392,71	2.428.575,44	2.428.575,44
% su entrate correnti	100,00 %	100,00 %	0,29 %	0,20 %	0,16 %	0,16 %
Limite art. 204 TUEL	8,00 %	8,00 %	8,00 %	8,00 %	8,00 %	8,00 %



***Equilibri della situazione corrente e generali del bilancio e relativi equilibri in termini di cassa***

<b><i>Equilibrio Economico-Finanziario</i></b>		<b><i>Anno 2021</i></b>	<b><i>Anno 2022</i></b>	<b><i>Anno 2023</i></b>
Fondo di cassa all'inizio dell'esercizio		289.031,43		
A) Fondo pluriennale vincolato di entrata per spese correnti	(+)	174.156,60	0,00	0,00
AA) Recupero disavanzo di amministrazione esercizio precedente	(-)	0,00	0,00	0,00
B) Entrate Titoli 1.00 - 2.00 - 3.00 <i>di cui per estinzione anticipata di prestiti</i>	(+)	2.985.392,71 0,00	2.428.575,44 0,00	2.428.575,44 0,00
C) Entrate Titolo 4.02.06 - Contributi agli investimenti direttamente destinati al rimborso dei prestiti da amministrazioni pubbliche	(+)	0,00	0,00	0,00
D) Spese Titolo 1.00 - Spese correnti <i>di cui:</i> - fondo pluriennale vincolato - fondo crediti di dubbia esigibilità	(-)	3.104.004,31 0,00 2.500,00	2.391.655,44 0,00 2.500,00	2.389.865,44 0,00 2.500,00
E) Spese Titolo 2.04 - Altri trasferimenti in conto capitale	(-)	0,00	0,00	0,00
F) Spese Titolo 4.00 - Quote di capitale amm.to dei mutui e prestiti obbligazionari <i>di cui per estinzione anticipata di prestiti</i>	(-)	55.545,00 0,00	36.920,00 0,00	38.710,00 0,00
<b>G) Somma finale (G=A-AA+B+C-D-E-F)</b>		<b>0,00</b>	<b>0,00</b>	<b>0,00</b>
<b>ALTRE POSTE DIFFERENZIALI, PER ECCEZIONI PREVISTE DA NORME DI LEGGE E DA PRINCIPI CONTABILI, CHE HANNO EFFETTO SULL'EQUILIBRIO EX ARTICOLO 162, COMMA 6, DEL TESTO UNICO DELLE LEGGI SULL'ORDINAMENTO DEGLI ENTI LOCALI</b>				
H) Utilizzo risultato di amministrazione presunto per spese correnti <i>di cui per estinzione anticipata di prestiti</i>	(+)	0,00 0,00	0,00 0,00	0,00 0,00
I) Entrate di parte capitale destinate a spese correnti in base a specifiche disposizioni di legge o dei principi contabili <i>di cui per estinzione anticipata di prestiti</i>	(+)	0,00 0,00	0,00 0,00	0,00 0,00
L) Entrate di parte corrente destinate a spese di investimento in base a specifiche disposizioni di legge o dei principi contabili	(-)	0,00	0,00	0,00
M) Entrate da accensione di prestiti destinate a estinzione anticipata dei prestiti	(+)	0,00	0,00	0,00
<b>EQUILIBRIO DI PARTE CORRENTE</b> <b>O=G+H+I-L+M</b>		<b>0,00</b>	<b>0,00</b>	<b>0,00</b>
P) Utilizzo risultato di amministrazione presunto per	(+)	0,00	0,00	0,00

**Documento Unico di Programmazione 2021/2023**

spese di investimento				
Q) Fondo pluriennale vincolato di entrata per spese in conto capitale	(+)	0,00	0,00	0,00
R) Entrate Titoli 4.00-5.00-6.00	(+)	4.171.164,00	0,00	0,00
C) Entrate Titolo 4.02.06 - Contributi agli investimenti direttamente destinati al rimborso dei prestiti da amministrazioni pubbliche	(-)	0,00	0,00	0,00
I) Entrate di parte capitale destinate a spese correnti in base a specifiche disposizioni di legge o dei principi contabili	(-)	0,00	0,00	0,00
S1) Entrate Titolo 5.02 per Riscossione crediti di breve termine	(-)	0,00	0,00	0,00
S2) Entrate Titolo 5.03 per Riscossione crediti di medio-lungo termine	(-)	0,00	0,00	0,00
T) Entrate Titolo 5.04 relative a Altre entrate per riduzioni di attività finanziaria	(-)	0,00	0,00	0,00
L) Entrate di parte corrente destinate a spese di investimento in base a specifiche disposizioni di legge o dei principi contabili	(+)	0,00	0,00	0,00
M) Entrate da accensione di prestiti destinate a estinzione anticipata dei prestiti	(-)	0,00	0,00	0,00
U) Spese Titolo 2.00 - Spese in conto capitale <i>di cui fondo pluriennale vincolato di spesa</i>	(-)	4.171.164,00 0,00	0,00 0,00	0,00 0,00
V) Spese Titolo 3.01 per Acquisizioni di attività finanziarie	(-)	0,00	0,00	0,00
E) Spese Titolo 2.04 - Altri trasferimenti in conto capitale	(+)	0,00	0,00	0,00
<b>EQUILIBRIO DI PARTE CAPITALE</b> <b>Z = P+Q+R-C-I-S1-S2-T+L-M-U-V+E</b>		<b>0,00</b>	<b>0,00</b>	<b>0,00</b>
S1) Entrate Titolo 5.02 per Riscossione crediti di breve termine	(+)	0,00	0,00	0,00
S2) Entrate Titolo 5.03 per Riscossione crediti di medio-lungo termine	(+)	0,00	0,00	0,00
T) Entrate Titolo 5.04 relative a Altre entrate per riduzioni di attività finanziaria	(+)	0,00	0,00	0,00
X1) Spese Titolo 3.02 per Concessione crediti di breve termine	(-)	0,00	0,00	0,00
X2) Spese Titolo 3.03 per Concessione crediti di medio-lungo termine	(-)	0,00	0,00	0,00
Y) Spese Titolo 3.04 per Altre spese per acquisizioni di attività finanziarie	(-)	0,00	0,00	0,00

## Documento Unico di Programmazione 2021/2023

<b>EQUILIBRIO FINALE</b> <b>W = O+Z+S1+S2+T-X1-X2-Y</b>		<b>0,00</b>	<b>0,00</b>	<b>0,00</b>
--	--	-------------	-------------	-------------

La verifica della quadratura delle Previsioni di Cassa, viene qui di seguito riportata :

<b>Quadratura Cassa</b>		
Fondo di Cassa	(+)	289.031,43
Entrata	(+)	12.703.275,32
Spesa	(-)	11.863.746,91
<b>Differenza</b>	<b>=</b>	<b>1.128.559,84</b>

(\*\*\* *Descrizione / Note Aggiuntive*)

**DOCUMENTO UNICO DI  
PROGRAMMAZIONE  
2021 - 2023**

***DUP: Sezione Operativa (SeO)***

**- *DUP: Sezione Operativa (SeO)* -**

La SeO contiene la programmazione operativa dell'Ente avendo a riferimento l'arco temporale sia annuale sia triennale in base alle previsioni e agli obiettivi fissati nella SeS.

La SeO , con riferimento ai contenuti finanziari, espone i dati per competenza con riferimento all'intero triennio e per cassa con riferimento al primo anno di esercizio.

Nelle parti che seguono del D.U.P.- SeO – verranno esaminati per ogni singola missione i programmi che l'Ente intende realizzare per conseguire gli obiettivi strategici definiti nel SeS e, per ogni programma saranno in sintesi individuati gli obiettivi operativi annuali da raggiungere che verranno poi dettagliatamente descritti nel PEG e nel Piano delle Performance.

## ***Indirizzi e obiettivi degli organismi facenti parte del gruppo amministrazione pubblica***

*Questa Unione Montana delle Valli Mongia Cevetta Langa Cebana A.V.B., con deliberazione del Consiglio n. 42 del 30.11.2015, ha accettato il trasferimento di n. 7 quote del valore nominale di € 862,07 cadauna del GAL MONGIOIE S.C. A. R.L., dalla Comunità Montana Alto Tanaro Cebano Monregalese, in liquidazione.*

*Con nota prot. n.0000078/COMM del 19.01.2016 la Comunità Montana Alto Tanaro Cebano Monregalese ha comunicato il trasferimento delle partecipazioni societarie sotto indicate:*

*GAL MONGIOIE S.C. A. R.L.*

*CENTRO PROFESSIONALE CEBANO MONREGALESE*

*FINGRANDA*

*FONDAZIONE CASTELLO DI MOMBASIGLIO*

*Con deliberazione della Giunta n. 154 del 21.09.2017, esecutiva ai sensi di legge, sono state individuate le società da includere nel Gruppo Amministrazione Pubblica GAP “Unione Montana delle Valli Mongia Cevetta langa Cebana alta valle Bormida” le società seguenti: Fondazione Castello di Mombasiglio s.c. a r.l. e GAL MONGIOIE s.c. a r.l. e rilevante ai fini del bilancio consolidato soltanto il GAL MONGIOIE s.c. a r.l..*

*Con deliberazione del Consiglio n. 23 del 02.10.2017 è stata approvata la revisione straordinaria delle società partecipate dell’Unione Montana di Ceva, ai sensi del D.Lgs. n. 175/2016 e s.m.i., da cui è risultato il mantenimento delle seguenti partecipazioni: C.F.P. s.c. a r.l. , GAL MONGIOIE s.c. a r.l., Fondazione Castello di Mombasiglio s.c. a r.l. e la dismissal della società FINGRANDA SPA, incaricando i competenti uffici di predisporre le procedure amministrative per l’attuazione di quanto sopra deliberato.*

*Con deliberazione del Consiglio n. 34 del 19.12.2018, esecutiva ai sensi di legge, è stata approvata la revisione periodica delle società partecipate dell’Unione Montana di Ceva, ai sensi dell’art. 20 D.Lgs. n. 175/2016 e s.m.i., da cui è risultato il mantenimento delle seguenti partecipazioni: C.F.P. s.c. a r.l. , GAL MONGIOIE s.c. a r.l., Fondazione Castello di Mombasiglio s.c. a r.l. e la dismissal della società FINGRANDA SPA, incaricando i competenti uffici di predisporre le procedure amministrative per l’attuazione di quanto sopra deliberato.*

## **Documento Unico di Programmazione 2021/2023**

*Con deliberazione del Consiglio n. 32 del 17.12.2019, esecutiva ai sensi di legge, è stata approvata la revisione periodica delle società partecipate dell'Unione Montana di Ceva, ai sensi dell'art. 20 D.Lgs. n. 175/2016 e s.m.i., ricognizione partecipazioni possedute al 31.12.2018, da cui è risultato il mantenimento delle seguenti partecipazioni: C.F.P. s.c. a r.l. , GAL MONGIOIE s.c. a r.l., Fondazione Castello di Mombasiglio s.c. a r.l. e la dismissione della società FINGRANDA SPA, incaricando i competenti uffici di predisporre le procedure amministrative per l'attuazione di quanto sopra deliberato.*

***Dimostrazione della coerenza delle previsioni di bilancio con gli strumenti urbanistici vigenti***

1.2.1 – Superficie in Kmq. 236,10 _____		
1.2.2 – RISORSE IDRICHE		
* Laghi n° _____	* Fiumi e Torrenti n° _____	
1.2.3 – STRADE		
* Statali Km. _____	* Provinciali Km. _____	* Comunali Km. _____
* Vicinali Km. _____	* Autostrade Km. _____	
1.2.4 – PIANI E STRUMENTI URBANISTICI VIGENTI		
		<i>Se SI data ed estremi del provvedimento di approvazione</i>
	<b>SI NO</b>	
* Piano reg. adottato	– –	_____
* Piano reg. approvato	– –	_____
* Progr. di fabbricazione	– –	_____
* Piano edilizia economica e popolare	– –	_____
<b>PIANO INSEDIAMENTO PRODUTTIVI</b>		
	<b>SI NO</b>	
* Industriali	– –	_____
* Artigianali	– –	_____
* Commerciali	– –	_____
* Altri strumenti (specificare)		_____
_____		
Esistenza della coerenza delle previsioni annuali e pluriennali con gli strumenti urbanistici vigenti (art.170, comma 7, D. L.vo 267/2000)      si _      no _		
se SI indicare l'area della superficie fondiaria (in mq.) _____		
	AREA INTERESSATA	AREA DISPONIBILE
<b>P.E.E.P</b>	_____	_____
<b>P.I.P</b>	_____	_____



***Entrate: valutazione generale sui mezzi finanziari a disposizione, andamento storico e presenza di eventuali vincoli***

<i>TITOLO</i>	<i>DENOMINAZIONE</i>	<i>RESIDUI PRESUNTI AL TERMINE DELL'ESERCIZIO PRECEDENTE QUELLO CUI SI RIFERISCE IL BILANCIO</i>		<i>PREVISIONI DEFINITIVE DELL'ANNO PRECEDENTE CUI SI RIFERISCE IL BILANCIO</i>	<i>Anno 2021</i>	<i>Anno 2022</i>	<i>Anno 2023</i>
	Fondo pluriennale vincolato per spese correnti		previsione di competenza	95.673,68	174.156,60	0,00	0,00
	Fondo pluriennale vincolato per spese in conto capitale		previsione di competenza	0,00	0,00	0,00	0,00
	Utilizzo avanzo di Amministrazione		previsione di competenza	466.459,30	0,00	0,00	0,00
	- di cui avanzo vincolato utilizzato anticipatamente		previsione di competenza	0,00	0,00		
	Fondo di Cassa all'1/1/2021		previsione di cassa	231.531,78	289.031,43		
TITOLO 2 :	Trasferimenti correnti	2.007.782,79	previsione di competenza	3.067.651,61	2.872.592,71	2.321.775,44	2.321.775,44
			previsione di cassa	5.478.590,14	4.880.375,50		
TITOLO 3 :	Entrate extratributarie	66.019,38	previsione di competenza	121.178,03	112.800,00	106.800,00	106.800,00
			previsione di cassa	172.660,70	178.819,38		
TITOLO 4 :	Entrate in conto capitale	1.599.439,70	previsione di competenza	531.000,00	4.171.164,00	0,00	0,00
			previsione di cassa	2.242.939,70	5.770.603,70		
TITOLO 6 :	Accensione prestiti	0,00	previsione di competenza	0,00	0,00	0,00	0,00
			previsione di cassa	0,00	0,00		
TITOLO 7 :	Anticipazioni da istituto tesoriere/cassiere	0,00	previsione di competenza	1.200.000,00	400.000,00	400.000,00	400.000,00
			previsione di cassa	1.200.000,00	400.000,00		
TITOLO 9 :	Entrate per conto terzi e partite di giro	465.198,37	previsione di competenza	685.000,00	1.008.278,37	565.000,00	565.000,00
			previsione di cassa	1.027.922,30	1.473.476,74		
	<b>TOTALE TITOLI</b>	<b>4.138.440,24</b>	<b>previsione di competenza</b>	<b>5.604.829,64</b>	<b>8.564.835,08</b>	<b>3.393.575,44</b>	<b>3.393.575,44</b>
			<b>previsione di cassa</b>	<b>10.122.112,84</b>	<b>12.703.275,32</b>		
	<b>TOTALE GENERALE ENTRATE</b>	<b>4.138.440,24</b>	<b>previsione di competenza</b>	<b>6.166.962,62</b>	<b>8.738.991,68</b>	<b>3.393.575,44</b>	<b>3.393.575,44</b>
			<b>previsione di cassa</b>	<b>10.353.644,62</b>	<b>12.992.306,75</b>		

Nella corrente sezione si affronteranno i seguenti punti:

*Analisi Entrate: Politica Fiscale*

*IUC: IMU E TASI*

*ADDIZIONALE COMUNALE IRPEF*

*IMPOSTA SULLA PUBBLICITA'*

*RISCOSSIONE COATTIVA*

*T.O.S.A.P.*

*TARSU-TARES-TARI*

*DIRITTI PUBBLICHE AFFISSIONI*

*FONDO SPERIMENTALE DI RIEQUILIBRI - FEDERALISMO – FONDO DI SOLIDARIETA'*

*Analisi Entrate: Trasferimenti Correnti*

*Analisi Entrate: Politica tariffaria*

*PROVENTI SERVIZI*

*PROVENTI BENI DELL'ENTE*

*PROVENTI DIVERSI*

*Analisi Entrate: Entrate in c/capitale*

*CONTRIBUTI AGLI INVESTIMENTI*

*ENTRATE DA ALIENAZIONE DI BENI MATERIALI E IMMATERIALI*

*ALTRE ENTRATE IN C/CAPITALE*

## **Documento Unico di Programmazione 2021/2023**

*Analisi Entrate: Entrate da riduzione attività finanziarie*

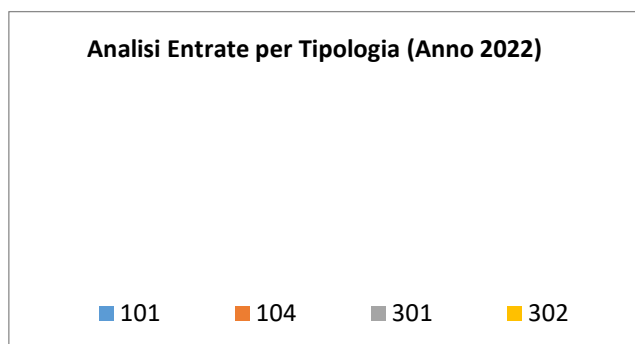
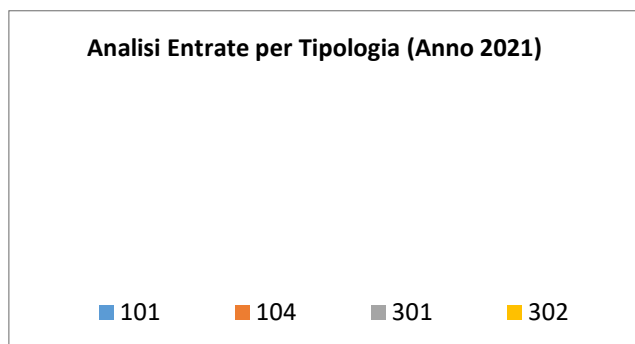
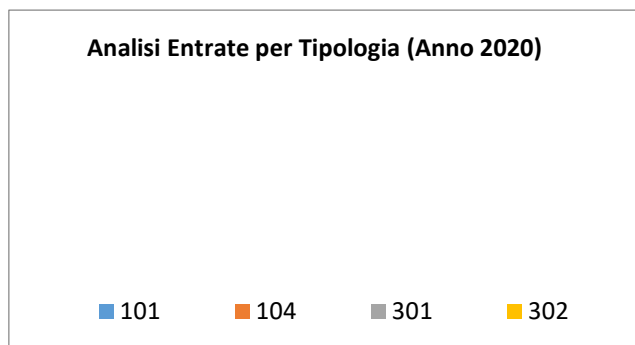
*Analisi Entrate: Entrate da accensione di prestiti*

*Analisi Entrate: Anticipazioni da istituto tesoriere/cassiere*

*Analisi Entrate: Entrate per conto terzi e partite di giro*

***Analisi entrate: Politica Fiscale***

<b>Tipologia</b>			<b>Anno 2020</b>	<b>Anno 2021</b>	<b>Anno 2022</b>
101	Imposte tasse e proventi assimilati	comp	0,00	0,00	0,00
		cassa	0,00		
104	Compartecipazioni di tributi	comp	0,00	0,00	0,00
		cassa	0,00		
301	Fondi perequativi da Amministrazioni Centrali	comp	0,00	0,00	0,00
		cassa	0,00		
302	Fondi perequativi dalla Regione o Provincia autonoma	comp	0,00	0,00	0,00
		cassa	0,00		
<b>TOTALI TITOLO</b>		comp	<b>0,00</b>	<b>0,00</b>	<b>0,00</b>
		cassa	<b>0,00</b>		



*IUC: IMU E TASI*

## Documento Unico di Programmazione 2021/2023

---

(\*\*\*Riportare in Sintesi le aliquote applicate, trend, politiche di tassazione ed eventuali estremi delibere approvazione)

### ADDIZIONALE COMUNALE IRPEF

---

(\*\*\* Riportare in Sintesi le aliquote applicate, trend, politiche di tassazione ed eventuali estremi delibere approvazione)

### IMPOSTA SULLA PUBBLICITA'

---

(\*\*\* Riportare in Sintesi le aliquote applicate, trend, politiche di tassazione ed eventuali estremi delibere approvazione)

### RISCOSSIONE COATTIVA

---

(\*\*\* Riportare in sintesi modalità di effettuazione della riscossione coattiva (interna, esterna, ruoli, ingiunzioni), annualità soggette a controllo e tipologie imposte)

Previsione attività di recupero evasione tributaria

Le entrate relative all'attività di controllo delle dichiarazioni previste sono le seguenti:

	2020	2021	2022
ICI/IMU			
TASI			
TARSU/TARES			
ALTRE			

### T.O.S.A.P.

---

(\*\*\* Riportare in Sintesi le aliquote applicate, trend, politiche di tassazione ed eventuali estremi delibere approvazione)

### TARSU-TARES-TARI

---

(\*\*\* Riportare in Sintesi le aliquote applicate, trend, politiche di tassazione ed eventuali estremi delibere approvazione)

### DIRITTI PUBBLICHE AFFISSIONI

---

(\*\*\* Riportare in Sintesi le aliquote applicate, trend, politiche di tassazione ed eventuali estremi delibere approvazione)

## Documento Unico di Programmazione 2021/2023

### *FONDO SPERIMENTALE DI RIEQUILIBRIO – FEDERALISMO - FONDO DI SOLIDARIETA'*

La previsione di gettito delle voci di fondo di solidarietà sono state previste secondo quanto Pubblicato sul sito del ministero dell'Interno- Finanza Locale nei seguenti importi

---

*(\*\*\* oppure secondo stima sulla base della normativa vigente.)*

Indicazione del nome, del cognome e della posizione dei responsabile dei singoli tributi

Responsabile IUC - ICI - IMU – TASI :

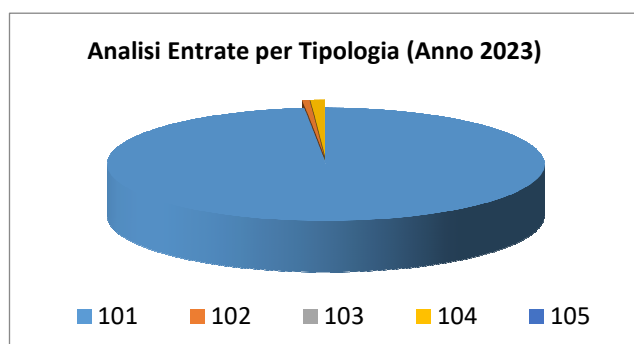
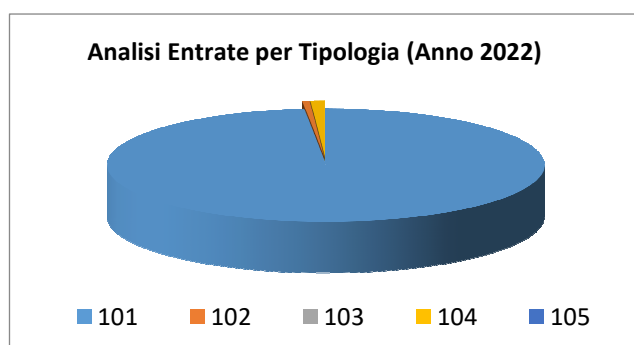
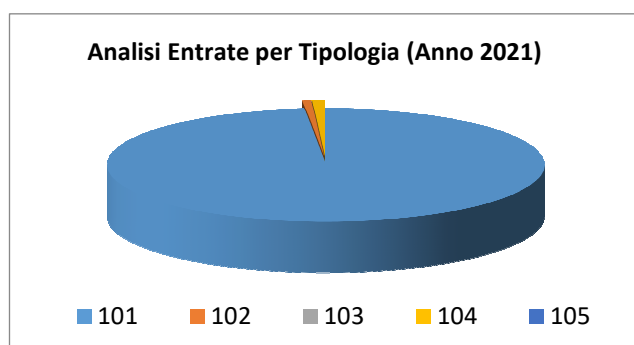
Responsabile TARSU-TARES-TARI:

Responsabile Tassa occupazione spazi:

Responsabile Imposta pubblicità e diritti pubbliche affissioni:

*Analisi entrate: Trasferimenti correnti*

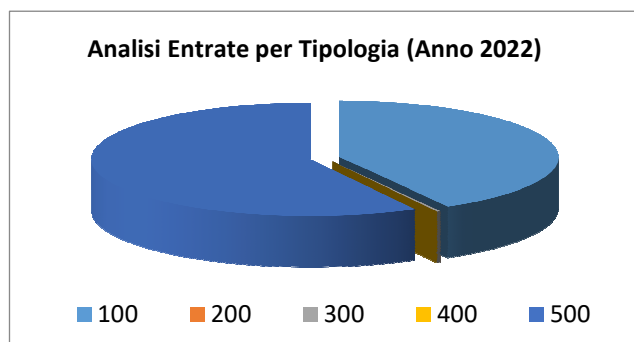
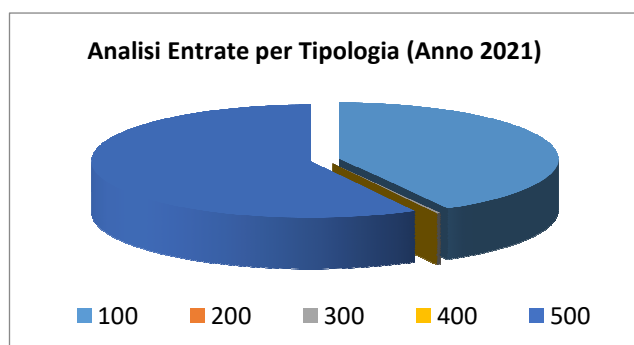
<i>Tipologia</i>			<i>Anno 2021</i>	<i>Anno 2022</i>	<i>Anno 2023</i>
101	Trasferimenti correnti da Amministrazioni pubbliche	comp	2.465.411,94	2.155.330,44	2.155.330,44
		cassa	4.193.357,87		
102	Trasferimenti correnti da Famiglie	comp	16.150,00	11.750,00	11.750,00
		cassa	17.814,00		
103	Trasferimenti correnti da Imprese	comp	0,00	0,00	0,00
		cassa	0,00		
104	Trasferimenti correnti da Istituzioni Sociali Private	comp	23.000,00	23.000,00	23.000,00
		cassa	56.605,44		
105	Trasferimenti correnti dall'Unione Europea e dal Resto del Mondo	comp	0,00	0,00	0,00
		cassa	0,00		
<b>TOTALI TITOLO</b>		comp	<b>2.504.561,94</b>	<b>2.190.080,44</b>	<b>2.190.080,44</b>
		cassa	<b>4.267.777,31</b>		



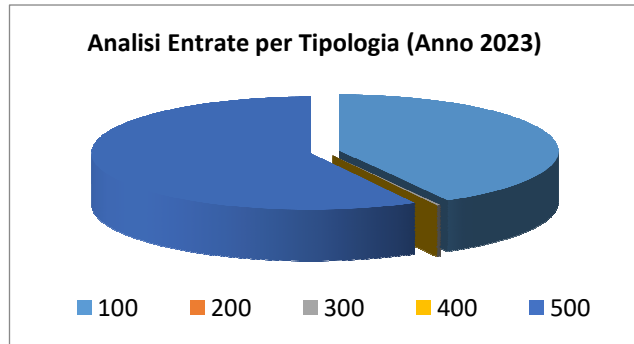
# Documento Unico di Programmazione 2021/2023

*Analisi entrate: Politica tariffaria*

<i>Tipologia</i>			<i>Anno 2021</i>	<i>Anno 2022</i>	<i>Anno 2023</i>
100	Vendita di beni e servizi e proventi derivanti dalla gestione dei beni	comp	48.000,00	48.000,00	48.000,00
		cassa	72.000,00		
200	Proventi derivanti dall'attività di controllo e repressione delle irregolarità e degli illeciti	comp	0,00	0,00	0,00
		cassa	0,00		
300	Interessi attivi	comp	300,00	300,00	300,00
		cassa	300,00		
400	Altre entrate da redditi da capitale	comp	0,00	0,00	0,00
		cassa	0,00		
500	Rimborsi e altre entrate correnti	comp	66.500,00	66.500,00	66.500,00
		cassa	85.072,57		
<b>TOTALI TITOLO</b>		comp	<b>114.800,00</b>	<b>114.800,00</b>	<b>114.800,00</b>
		cassa	<b>157.372,57</b>		

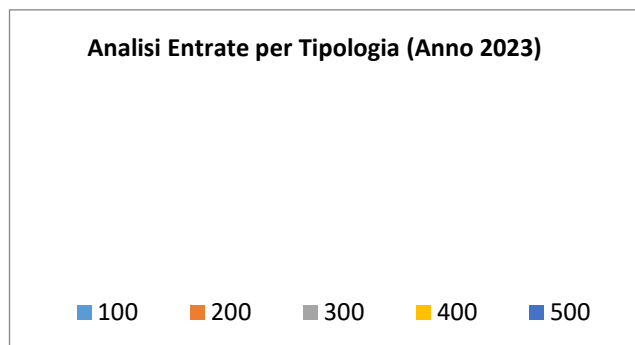
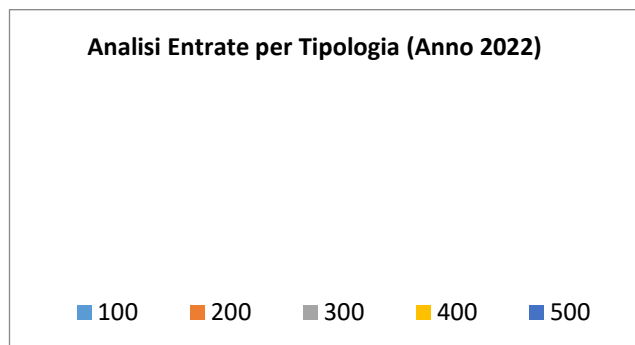
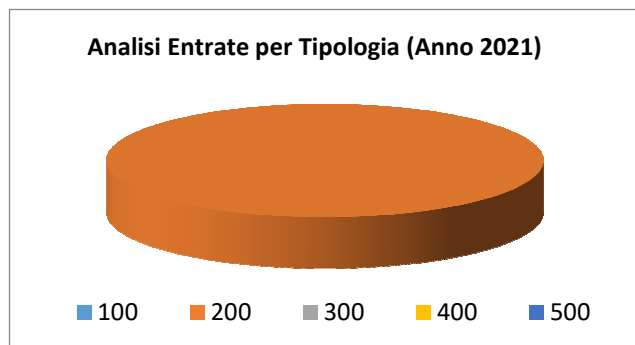






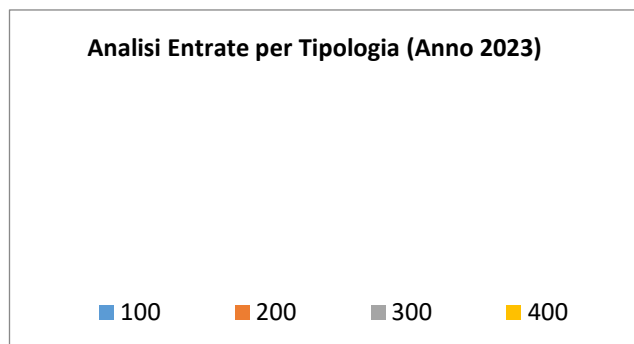
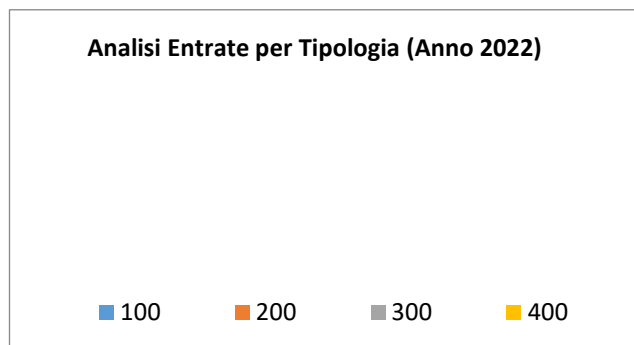
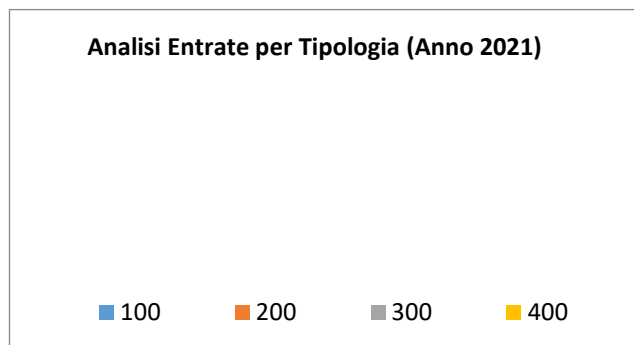
***Analisi entrate: Entrate in c/capitale***

<b>Tipologia</b>			<b>Anno 2021</b>	<b>Anno 2022</b>	<b>Anno 2023</b>
100	Tributi in conto capitale	comp	0,00	0,00	0,00
		cassa	0,00		
200	Contributi agli investimenti	comp	4.171.164,00	0,00	0,00
		cassa	4.801.799,34		
300	Altri trasferimenti in conto capitale	comp	0,00	0,00	0,00
		cassa	968.804,36		
400	Entrate da alienazione di beni materiali e immateriali	comp	0,00	0,00	0,00
		cassa	0,00		
500	Altre entrate in conto capitale	comp	0,00	0,00	0,00
		cassa	0,00		
	<b>TOTALI TITOLO</b>	comp	<b>4.171.164,00</b>	<b>0,00</b>	<b>0,00</b>
		cassa	<b>5.770.603,70</b>		



***Analisi entrate: Entrate da riduzione attività finanziarie***

<b>Tipologia</b>			<b>Anno 2021</b>	<b>Anno 2022</b>	<b>Anno 2023</b>
100	Alienazione di attività finanziarie	comp	0,00	0,00	0,00
		cassa	0,00		
200	Riscossione di crediti di breve termine	comp	0,00	0,00	0,00
		cassa	0,00		
300	Riscossione crediti di medio-lungo termine	comp	0,00	0,00	0,00
		cassa	0,00		
400	Altre entrate per riduzione di attività finanziarie	comp	0,00	0,00	0,00
		cassa	0,00		
<b>TOTALI TITOLO</b>		comp	<b>0,00</b>	<b>0,00</b>	<b>0,00</b>
		cassa	<b>0,00</b>		



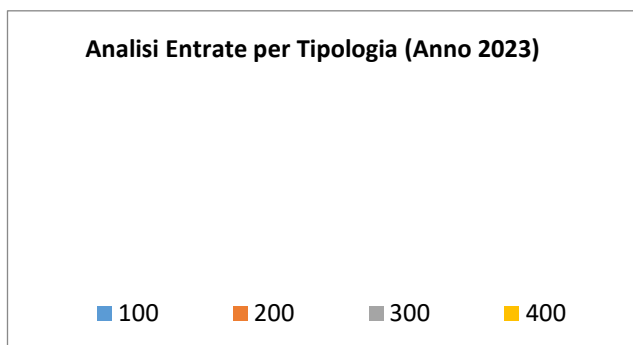
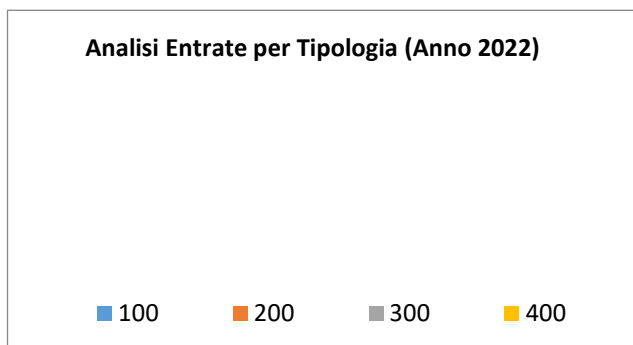
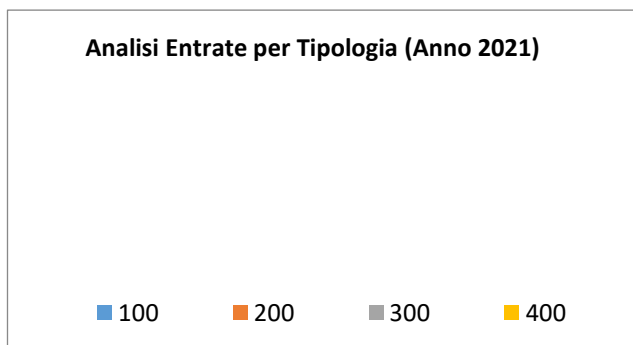
Secondo la nuova impostazione di bilancio prevista dal D.lgs. 118/2011, nel caso di previsione di ricorso a indebitamento con la Cassa DD.PP. le cui modalità di gestione dei mutui concessi prevedono la messa a disposizione immediata su un conto vincolato dell'Ente della somma

## **Documento Unico di Programmazione 2021/2023**

concessa, ogni mutuo che viene previsto in bilancio deve essere contabilizzato in modo doppio ossia occorre prevedere l'incasso immediato dell'intera somma concessa e il contestuale immediato riversamento, tramite movimento contabile dell'Ente , su un proprio conto di deposito bancario e prevedere, quindi , un apposito capitolo di entrata dal quale via via effettuare i prelievi man mano che gli stati di avanzamento procedono. Questo è il motivo per cui in Titolo 5 e in titolo 6 troviamo esposti gli stessi importi che, nel primo caso esprimono i prelievi dal conto di deposito bancario ( titolo 5) e nel secondo caso (Titolo 6) esprimono la vera e propria accensione di prestito.

***Analisi entrate: Entrate da accensione di prestiti***

<b>Tipologia</b>			<b>Anno 2021</b>	<b>Anno 2022</b>	<b>Anno 2023</b>
100	Emissione di titoli obbligazionari	comp	0,00	0,00	0,00
		cassa	0,00		
200	Accensione Prestiti a breve termine	comp	0,00	0,00	0,00
		cassa	0,00		
300	Accensione Mutui e altri finanziamenti a medio lungo termine	comp	0,00	0,00	0,00
		cassa	0,00		
400	Altre forme di indebitamento	comp	0,00	0,00	0,00
		cassa	0,00		
	<b>TOTALI TITOLO</b>	comp	<b>0,00</b>	<b>0,00</b>	<b>0,00</b>
		cassa	<b>0,00</b>		



## Documento Unico di Programmazione 2021/2023

Nel titolo VI sono esposti i dati inerenti le nuove accensioni di prestito previste nel triennio, suddivisi nelle diverse tipologie:

- emissione titoli obbligazionari;
- accensione prestiti a breve termine;
- accensione prestiti a lungo termine;
- altre forme di indebitamento.

(\*\*\* *Descrizione / Note Aggiuntive*)

***Analisi entrate: Anticipazioni da istituto tesoriere/cassiere***

<b>Tipologia</b>			<b>Anno 2021</b>	<b>Anno 2022</b>	<b>Anno 2023</b>
100	Anticipazioni da istituto tesoriere/cassiere	comp	400.000,00	400.000,00	400.000,00
		cassa	400.000,00		
	<b>TOTALI TITOLO</b>	comp	<b>400.000,00</b>	<b>400.000,00</b>	<b>400.000,00</b>
		cassa	<b>400.000,00</b>		

Le entrate del titolo VII riportano l'importo delle entrate derivanti da Anticipazione di Tesoreria del Tesoriere Comunale.

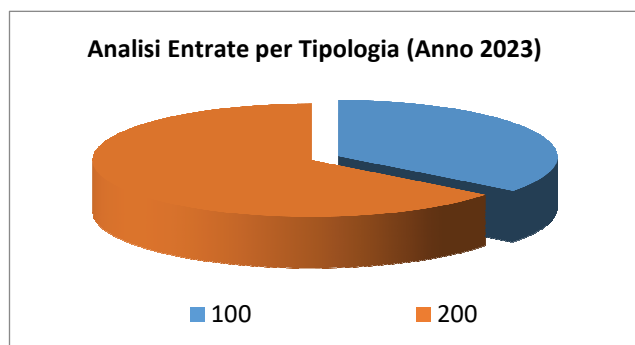
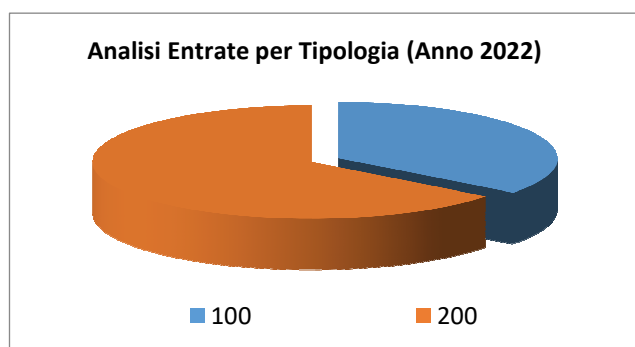
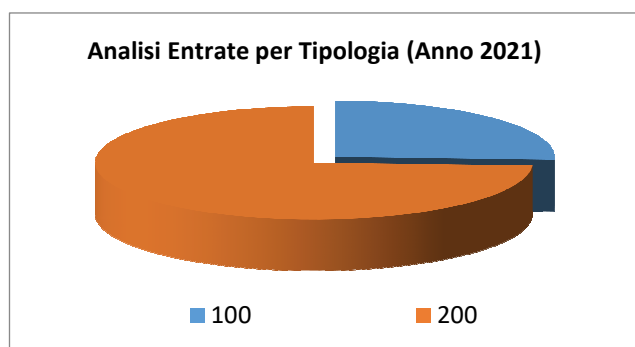
L'importo massimo dell'anticipazione di Tesoreria è quello risultante dal seguente prospetto:

Entrate accertate nel penultimo anno precedente (Tit. I,II,III) \_\_\_\_\_2.709.375,49\_\_\_\_\_

Limite 5/12 \_\_\_\_\_1.128.906,45\_\_\_\_\_

*Analisi entrate: Entrate per conto terzi e partite di giro*

Tipologia			Anno 2021	Anno 2022	Anno 2023
100	Entrate per partite di giro	comp	260.000,00	200.000,00	200.000,00
		cassa	320.429,19		
200	Entrate per conto terzi	comp	748.278,37	365.000,00	365.000,00
		cassa	1.153.047,55		
<b>TOTALI TITOLO</b>		comp	<b>1.008.278,37</b>	<b>565.000,00</b>	<b>565.000,00</b>
		cassa	<b>1.473.476,74</b>		



(\*\*\* Descrizione / Note Aggiuntive)



***Indirizzi in materia di tributi e tariffe dei servizi***

Si rimanda alle tariffe dettagliate al paragrafo 2.c della SeS (condizioni interne).

L'Ente non riscuote alcun tributo o tariffa da servizi.

## ***Indirizzi sul ricorso all'indebitamento per il finanziamento degli investimenti***

Premesso che il limite di indebitamento è quello risultante dal seguente prospetto:

<b>PROSPETTO DIMOSTRATIVO DEL RISPETTO DEI VINCOLI DI INDEBITAMENTO DEGLI ENTI LOCALI</b>	
<b>ENTRATE RELATIVE AI PRIMI TRE TITOLI DELLE ENTRATE</b> <i>(rendiconto penultimo anno precedente quello in cui viene prevista l'assunzione dei mutui), ex art. 204, c. 1 del D.L.gs. N. 267/2000</i>	
1) Entrate correnti di natura tributaria, contributiva e perequativa (Titolo I)	0,00
2) Trasferimenti correnti (titolo II)	2.960.374,70
3) Entrate extratributarie (titolo III)	112.857,79
<b>TOTALE ENTRATE PRIMI TRE TITOLI</b>	<b>3.073.232,49</b>
<b>SPESA ANNUALE PER RATE MUTUI/OBBLIGAZIONI</b>	
Livello massimo di spesa annuale :	307.323,25
Ammontare interessi per mutui, prestiti obbligazionari, aperture di credito e garanzie di cui all'articolo 207 del TUEL autorizzati fino al 31/12/2017	0,00
Ammontare interessi per mutui, prestiti obbligazionari, aperture di credito e garanzie di cui all'articolo 207 del TUEL autorizzati nell'esercizio in corso	0,00
Contributi contributi erariali in c/interessi su mutui	0,00
Ammontare interessi riguardanti debiti espressamente esclusi dai limiti di indebitamento	0,00
Ammontare disponibile per nuovi interessi	307.323,25
<b>TOTALE DEBITO CONTRATTO</b>	
Debito contratto al 31/12/2020	0,00
Debito autorizzato nell'esercizio in corso	0,00
<b>TOTALE DEBITO DELL'ENTE</b>	<b>0,00</b>
<b>DEBITO POTENZIALE</b>	
Garanzie principali o sussidiarie prestate dall'Ente a favore di altre Amministrazioni pubbliche e di altri soggetti	0,00
di cui, garanzie per le quali è stato costituito accantonamento	0,00
Garanzie che concorrono al limite di indebitamento	0,00

## Documento Unico di Programmazione 2021/2023

I mutui che si prevede di assumere nel triennio 2021-2023 sono i seguenti:

<i>Articolo</i>	<i>Descrizione</i>	<i>Anno 2021</i>	<i>Anno 2022</i>	<i>Anno 2023</i>

(\*\*\* *Descrizione / Note Aggiuntive*)

**Parte spesa: analisi dettagliata programmi all'interno delle missioni con indicazione delle finalità che si intendono conseguire, motivazioni delle scelte di indirizzo, analisi risorse umane e strumentali disponibili**

**MISSIONI E PROGRAMMI GESTITI DAL COMUNE**

Le spese del Bilancio di previsione 2021-2023 sono state strutturate secondo i nuovi schemi previsti dal D.Lgs. 118/2011 e si articolano in Missioni e Programmi, Macroaggregati e Titoli.

1. Le missioni e i Programmi sono quelli istituzionalmente previsti dal Decreto Legislativo e specificatamente dettagliate nel Riepilogo Generale delle Spese per Missioni di cui all'allegato n.7 al Bilancio di Previsione (dati finanziari) e nel Riepilogo per Titoli.

<i>Riepilogo delle Missioni</i>	<i>Denominazione</i>		<i>Anno 2021</i>	<i>Anno 2022</i>	<i>Anno 2023</i>
	<b>DISAVANZO DI AMMINISTRAZIONE</b>		<b>0,00</b>	<b>0,00</b>	<b>0,00</b>
Missione 01	Servizi istituzionali, generali e di gestione	previsione di competenza	942.963,00	207.875,00	206.085,00
		<i>di cui già impegnato</i>	0,00	0,00	0,00
		<i>di cui fondo plur. vinc.</i>	0,00	0,00	0,00
		previsione di cassa	1.278.767,27		
Missione 02	Giustizia	previsione di competenza	0,00	0,00	0,00
		<i>di cui già impegnato</i>	0,00	0,00	0,00
		<i>di cui fondo plur. vinc.</i>	0,00	0,00	0,00
		previsione di cassa	0,00		
Missione 03	Ordine pubblico e sicurezza	previsione di competenza	0,00	0,00	0,00
		<i>di cui già impegnato</i>	0,00	0,00	0,00
		<i>di cui fondo plur. vinc.</i>	0,00	0,00	0,00
		previsione di cassa	0,00		
Missione 04	Istruzione e diritto allo studio	previsione di competenza	102.290,10	92.290,10	92.290,10
		<i>di cui già impegnato</i>	0,00	0,00	0,00
		<i>di cui fondo plur. vinc.</i>	0,00	0,00	0,00
		previsione di cassa	186.169,00		
Missione 05	Tutela e valorizzazione dei beni e delle attività culturali	previsione di competenza	0,00	0,00	0,00
		<i>di cui già impegnato</i>	0,00	0,00	0,00
		<i>di cui fondo plur. vinc.</i>	0,00	0,00	0,00
		previsione di cassa	2.321,35		
Missione 06	Politiche giovanili, sport e tempo libero	previsione di competenza	68.400,00	900,00	900,00
		<i>di cui già impegnato</i>	0,00	0,00	0,00
		<i>di cui fondo plur. vinc.</i>	0,00	0,00	0,00
		previsione di cassa	185.103,00		
Missione 07	Turismo	previsione di competenza	0,00	0,00	0,00
		<i>di cui già impegnato</i>	0,00	0,00	0,00
		<i>di cui fondo plur. vinc.</i>	0,00	0,00	0,00
		previsione di cassa	25.597,80		
Missione 08	Assetto del territorio ed edilizia abitativa	previsione di competenza	50.000,00	50.000,00	50.000,00
		<i>di cui già impegnato</i>	0,00	0,00	0,00
		<i>di cui fondo plur. vinc.</i>	0,00	0,00	0,00
		previsione di cassa	82.059,22		
Missione 09	Sviluppo sostenibile e tutela del territorio e dell'ambiente	previsione di competenza	2.561.164,00	25.000,00	25.000,00
		<i>di cui già impegnato</i>	0,00	0,00	0,00
		<i>di cui fondo plur. vinc.</i>	0,00	0,00	0,00
		previsione di cassa	3.092.425,50		
Missione 10	Trasporti e diritto alla mobilità	previsione di competenza	1.006.690,00	46.690,00	46.690,00
		<i>di cui già impegnato</i>	0,00	0,00	0,00
		<i>di cui fondo plur. vinc.</i>	0,00	0,00	0,00
		previsione di cassa	1.177.438,56		
Missione 11	Soccorso civile	previsione di competenza	26.000,00	16.500,00	16.500,00
		<i>di cui già impegnato</i>	0,00	0,00	0,00
		<i>di cui fondo plur. vinc.</i>	0,00	0,00	0,00
		previsione di cassa	31.385,45		
Missione 12	Diritti sociali, politiche sociali e famiglia	previsione di competenza	2.491.316,21	1.938.396,34	1.938.396,34
		<i>di cui già impegnato</i>	174.156,60	0,00	0,00
		<i>di cui fondo plur. vinc.</i>	0,00	0,00	0,00
		previsione di cassa	3.569.938,52		
Missione 13	Tutela della salute	previsione di competenza	7.500,00	0,00	0,00
		<i>di cui già impegnato</i>	0,00	0,00	0,00
		<i>di cui fondo plur. vinc.</i>	0,00	0,00	0,00
		previsione di cassa	7.500,00		
Missione 14	Sviluppo economico e competitività	previsione di competenza	0,00	0,00	0,00

## Documento Unico di Programmazione 2021/2023

		<i>di cui già impegnato</i>	0,00	0,00	0,00
		<i>di cui fondo plur. vinc.</i>	0,00	0,00	0,00
		previsione di cassa	0,00		
		previsione di competenza	0,00	0,00	0,00
Missione 15	Politiche per il lavoro e la formazione professionale				
		<i>di cui già impegnato</i>	0,00	0,00	0,00
		<i>di cui fondo plur. vinc.</i>	0,00	0,00	0,00
		previsione di cassa	0,00		
		previsione di competenza	0,00	0,00	0,00
Missione 16	Agricoltura, politiche agroalimentari e pesca				
		<i>di cui già impegnato</i>	0,00	0,00	0,00
		<i>di cui fondo plur. vinc.</i>	0,00	0,00	0,00
		previsione di cassa	0,00		
		previsione di competenza	0,00	0,00	0,00
Missione 17	Energia e diversificazione delle fonti energetiche				
		<i>di cui già impegnato</i>	0,00	0,00	0,00
		<i>di cui fondo plur. vinc.</i>	0,00	0,00	0,00
		previsione di cassa	427.027,73		
		previsione di competenza	0,00	0,00	0,00
Missione 18	Relazioni con le altre autonomie territoriali e locali				
		<i>di cui già impegnato</i>	0,00	0,00	0,00
		<i>di cui fondo plur. vinc.</i>	0,00	0,00	0,00
		previsione di cassa	0,00		
		previsione di competenza	0,00	0,00	0,00
Missione 19	Relazioni internazionali				
		<i>di cui già impegnato</i>	0,00	0,00	0,00
		<i>di cui fondo plur. vinc.</i>	0,00	0,00	0,00
		previsione di cassa	0,00		
		previsione di competenza	0,00	0,00	0,00
Missione 20	Fondi e accantonamenti				
		previsione di competenza	12.900,00	10.000,00	10.000,00
		<i>di cui già impegnato</i>	0,00	0,00	0,00
		<i>di cui fondo plur. vinc.</i>	0,00	0,00	0,00
		previsione di cassa	0,00		
Missione 50	Debito pubblico				
		previsione di competenza	61.490,00	40.924,00	42.714,00
		<i>di cui già impegnato</i>	0,00	0,00	0,00
		<i>di cui fondo plur. vinc.</i>	0,00	0,00	0,00
		previsione di cassa	61.490,00		
Missione 60	Anticipazioni finanziarie				
		previsione di competenza	400.000,00	400.000,00	400.000,00
		<i>di cui già impegnato</i>	0,00	0,00	0,00
		<i>di cui fondo plur. vinc.</i>	0,00	0,00	0,00
		previsione di cassa	404.094,01		
Missione 99	Servizi per conto terzi				
		previsione di competenza	1.008.278,37	565.000,00	565.000,00
		<i>di cui già impegnato</i>	0,00	0,00	0,00
		<i>di cui fondo plur. vinc.</i>	0,00	0,00	0,00
		previsione di cassa	1.332.429,50		
	<b>TOTALI MISSIONI</b>	<b>previsione di competenza</b>	<b>8.738.991,68</b>	<b>3.393.575,44</b>	<b>3.393.575,44</b>
		<i>di cui già impegnato</i>	<b>174.156,60</b>	<b>0,00</b>	<b>0,00</b>
		<i>di cui fondo plur. vinc.</i>	<b>0,00</b>	<b>0,00</b>	<b>0,00</b>
		previsione di cassa	<b>11.863.746,91</b>		
	<b>TOTALE GENERALE SPESE</b>	<b>previsione di competenza</b>	<b>8.738.991,68</b>	<b>3.393.575,44</b>	<b>3.393.575,44</b>
		<i>di cui già impegnato</i>	<b>174.156,60</b>	<b>0,00</b>	<b>0,00</b>
		<i>di cui fondo plur. vinc.</i>	<b>0,00</b>	<b>0,00</b>	<b>0,00</b>
		previsione di cassa	<b>11.863.746,91</b>		

(\*\*\* Descrizione / Note Aggiuntive)

## ***Missione 1 - Servizi istituzionali, generali e di gestione***

La missione 1 viene così definita dal Glossario COFOG:

*“Amministrazione e funzionamento dei servizi generali, dei servizi statistici e informativi, delle attività per lo sviluppo dell’ente in una ottica di governance e partenariato e per la comunicazione istituzionale.*

*Amministrazione, funzionamento e supporto agli organi esecutivi e legislativi. Amministrazione e funzionamento dei servizi di pianificazione economica in generale e delle attività per gli affari e i servizi finanziari e fiscali. Sviluppo e gestione delle politiche per il personale.*

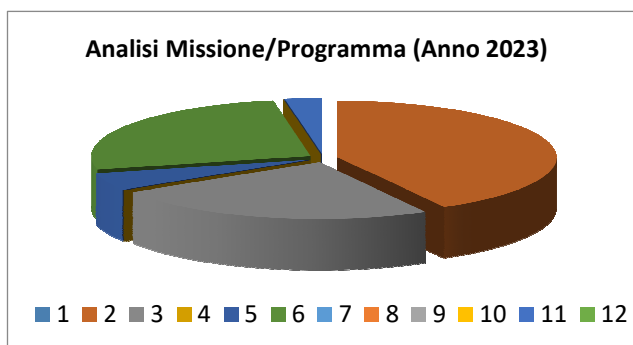
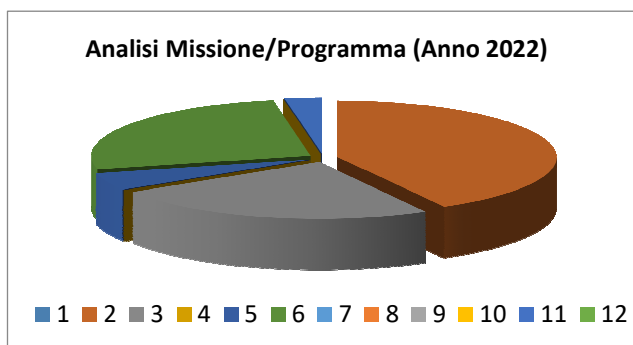
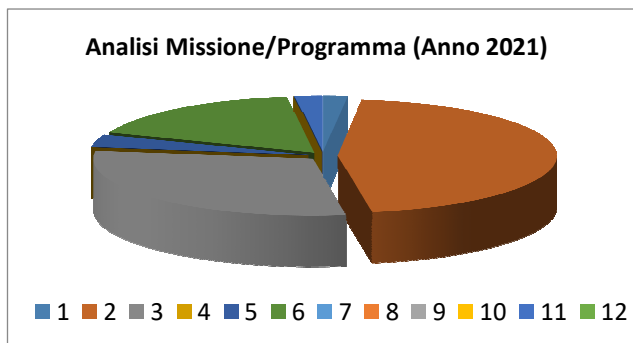
*Interventi che rientrano nell’ambito della politica regionale unitaria di carattere generale e di assistenza tecnica.”*

All’interno della Missione 1 si possono trovare i seguenti Programmi a cui fanno capo i rispettivi responsabili:

<b>Programma</b>			<b>Anno 2021</b>	<b>Anno 2022</b>	<b>Anno 2023</b>	<b>Responsabili</b>
1	Organi istituzionali	comp	5.000,00	0,00	0,00	PASIO Alessandra
		fpv	0,00	0,00	0,00	
		cassa	5.000,00			
2	Segreteria generale	comp	132.100,00	87.533,00	87.533,00	LUCIANO Patrizia, PASIO Alessandra
		fpv	0,00	0,00	0,00	
		cassa	200.980,31			
3	Gestione economica, finanziaria, programmazione, provveditorato	comp	85.701,00	50.496,00	50.496,00	PASIO Alessandra
		fpv	0,00	0,00	0,00	
		cassa	160.353,10			
4	Gestione delle entrate tributarie e servizi fiscali	comp	0,00	0,00	0,00	_____
		fpv	0,00	0,00	0,00	
		cassa	0,00			
5	Gestione dei beni demaniali e patrimoniali	comp	10.462,00	10.462,00	10.462,00	NAN Alessandro, PASIO Alessandra
		fpv	0,00	0,00	0,00	
		cassa	15.281,98			
6	Ufficio tecnico	comp	49.500,00	54.500,00	54.500,00	NAN Alessandro, PASIO Alessandra
		fpv	0,00	0,00	0,00	
		cassa	69.603,32			
7	Elezioni e consultazioni popolari - Anagrafe e stato civile	comp	0,00	0,00	0,00	_____
		fpv	0,00	0,00	0,00	
		cassa	0,00			
8	Statistica e sistemi informativi	comp	0,00	0,00	0,00	_____
		fpv	0,00	0,00	0,00	
		cassa	0,00			
9	Assistenza tecnico-amministrativa agli enti locali	comp	0,00	0,00	0,00	_____
		fpv	0,00	0,00	0,00	
		cassa	0,00			
10	Risorse umane	comp	0,00	0,00	0,00	_____
		fpv	0,00	0,00	0,00	
		cassa	0,00			
11	Altri servizi generali	comp	5.700,00	5.700,00	5.700,00	PASIO Alessandra
		fpv	0,00	0,00	0,00	
		cassa	139.316,64			
12	Politica regionale unitaria per i servizi istituzionali, generali e	comp	0,00	0,00	0,00	_____

## Documento Unico di Programmazione 2021/2023

di gestione (solo per Regioni)	<i>fpv</i>	0,00	0,00	0,00
	cassa	0,00		
<b>TOTALI MISSIONE</b>	<b>comp</b>	<b>288.463,00</b>	<b>208.691,00</b>	<b>208.691,00</b>
	<i>fpv</i>	0,00	0,00	0,00
	cassa	<b>590.535,35</b>		



## Missione 2 - Giustizia

La missione 2 viene così definita dal Glossario COFOG:

*“Amministrazione, funzionamento per il supporto tecnico, amministrativo e gestionale per gli acquisti, i servizi e le manutenzioni di competenza locale necessari al funzionamento e mantenimento degli Uffici giudiziari cittadini e delle case circondariali. Interventi che rientrano nell’ambito della politica regionale unitaria in materia di giustizia.”*

All’interno della Missione 2 si possono trovare i seguenti Programmi a cui fanno capo i rispettivi responsabili:

Programma			Anno 2020	Anno 2021	Anno 2022	Responsabili
1	Uffici giudiziari	comp	0,00	0,00	0,00	_____
		fpv	0,00	0,00	0,00	
		cassa	0,00			
2	Casa circondariale e altri servizi	comp	0,00	0,00	0,00	_____
		fpv	0,00	0,00	0,00	
		cassa	0,00			
<b>TOTALI MISSIONE</b>		comp	<b>0,00</b>	<b>0,00</b>	<b>0,00</b>	
		fpv	<b>0,00</b>	<b>0,00</b>	<b>0,00</b>	
		cassa	<b>0,00</b>			

### Analisi Missione/Programma (Anno 2020)

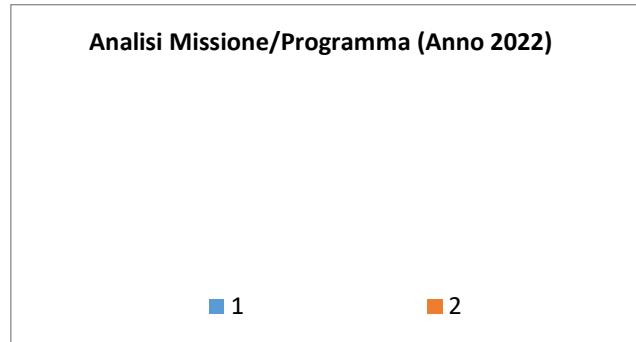
■ 1                      ■ 2

### Analisi Missione/Programma (Anno 2021)

■ 1                      ■ 2



## Documento Unico di Programmazione 2020/2022



In riferimento all'organico, dotazione mezzi e dotazioni strumentali dei programmi della Missione 2, si evidenziano i seguenti elementi:

---

---

---

## Missione 3 - Ordine pubblico e sicurezza

La missione 3 viene così definita dal Glossario COFOG:

*“Amministrazione e funzionamento delle attività collegate all’ordine pubblico e alla sicurezza a livello locale, alla polizia locale, commerciale e amministrativa. Sono incluse le attività di supporto alla programmazione, al coordinamento e al monitoraggio delle relative politiche. Sono comprese anche le attività in forma di collaborazione con altre forze di polizia presenti sul territorio. Interventi che rientrano nell’ambito della politica regionale unitaria in materia di ordine pubblico e sicurezza.”*

All’interno della Missione 3 si possono trovare i seguenti Programmi a cui fanno capo i rispettivi responsabili:

Programma			Anno 2020	Anno 2021	Anno 2022	Responsabili
1	Polizia locale e amministrativa	comp	0,00	0,00	0,00	_____
		fpv	0,00	0,00	0,00	
		cassa	0,00			
2	Sistema integrato di sicurezza urbana	comp	0,00	0,00	0,00	_____
		fpv	0,00	0,00	0,00	
		cassa	0,00			
<b>TOTALI MISSIONE</b>		comp	<b>0,00</b>	<b>0,00</b>	<b>0,00</b>	
		fpv	<b>0,00</b>	<b>0,00</b>	<b>0,00</b>	
		cassa	<b>0,00</b>			

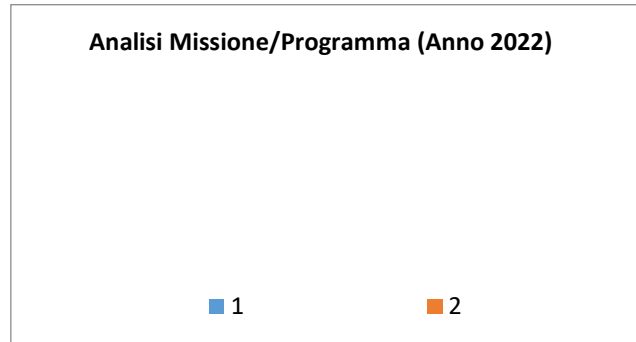
### Analisi Missione/Programma (Anno 2020)

■ 1                      ■ 2

### Analisi Missione/Programma (Anno 2021)

■ 1                      ■ 2

## Documento Unico di Programmazione 2021/2023



In riferimento all'organico, dotazione mezzi e dotazioni strumentali dei programmi della Missione 3, si evidenziano i seguenti elementi:

---

---

---

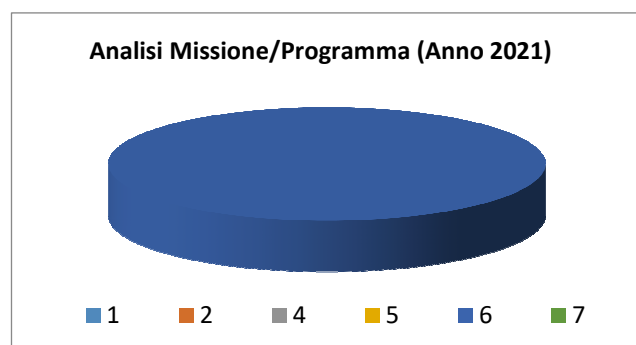
## Missione 4 - Istruzione e diritto allo studio

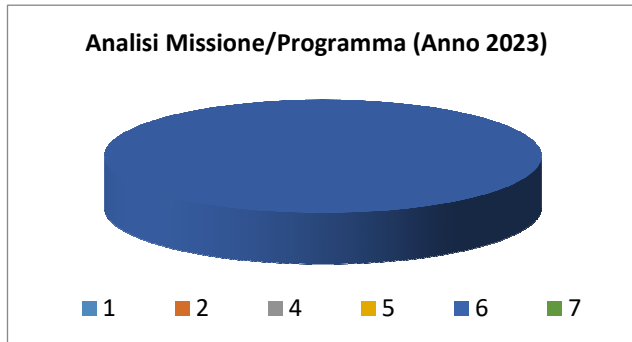
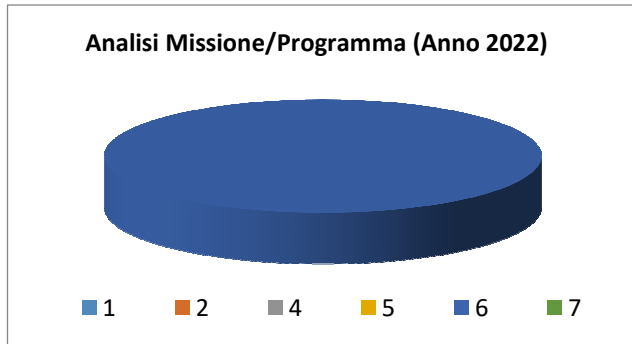
La missione 4 viene così definita dal Glossario COFOG:

*“Amministrazione, funzionamento ed erogazione di istruzione di qualunque ordine e grado per l’obbligo formativo e dei servizi connessi (quali assistenza scolastica, trasporto e refezione), ivi inclusi gli interventi per l’edilizia scolastica e l’edilizia residenziale per il diritto allo studio. Sono incluse le attività di supporto alla programmazione, al coordinamento e al monitoraggio delle politiche per l’istruzione. Interventi che rientrano nell’ambito della politica regionale unitaria in materia di istruzione e diritto allo studio.”*

All’interno della Missione 4 si possono trovare i seguenti Programmi a cui fanno capo i rispettivi responsabili:

Programma			Anno 2021	Anno 2022	Anno 2023	Responsabili
1	Istruzione prescolastica	comp	0,00	0,00	0,00	_____
		fpv	0,00	0,00	0,00	
		cassa	0,00			
2	Altri ordini di istruzione non universitaria	comp	0,00	0,00	0,00	_____
		fpv	0,00	0,00	0,00	
		cassa	0,00			
4	Istruzione universitaria	comp	0,00	0,00	0,00	_____
		fpv	0,00	0,00	0,00	
		cassa	0,00			
5	Istruzione tecnica superiore	comp	0,00	0,00	0,00	_____
		fpv	0,00	0,00	0,00	
		cassa	0,00			
6	Servizi ausiliari all'istruzione	comp	102.290,10	92.290,10	92.290,10	GIURIA Greta, NAN Alessandro, PASIO Alessandra
		fpv	0,00	0,00	0,00	
		cassa	182.307,05			
7	Diritto allo studio	comp	0,00	0,00	0,00	_____
		fpv	0,00	0,00	0,00	
		cassa	0,00			
<b>TOTALI MISSIONE</b>		comp	<b>102.290,10</b>	<b>92.290,10</b>	<b>92.290,10</b>	
		fpv	<b>0,00</b>	<b>0,00</b>	<b>0,00</b>	
		cassa	<b>182.307,05</b>			





## ***Missione 5 - Tutela e valorizzazione dei beni e delle attività culturali***

La missione 5 viene così definita dal Glossario COFOG:

*“Amministrazione e funzionamento delle attività di tutela e sostegno, di ristrutturazione e manutenzione dei beni di interesse storico, artistico e culturale e del patrimonio archeologico e architettonico*

*Amministrazione, funzionamento ed erogazione di servizi culturali e di sostegno alle strutture e alle attività culturali non finalizzate al turismo. Sono incluse le attività di supporto alla programmazione, al coordinamento e al monitoraggio delle relative politiche.*

*Interventi che rientrano nell’ambito della politica regionale unitaria in materia di tutela e valorizzazione dei beni e delle attività culturali.”*

All’interno della Missione 5 si possono trovare i seguenti Programmi a cui fanno capo i rispettivi responsabili:

<b>Programma</b>			<b>Anno 2021</b>	<b>Anno 2022</b>	<b>Anno 2023</b>	<b>Responsabili</b>
1	Valorizzazione dei beni di interesse storico	comp	0,00	0,00	0,00	NAN Alessandro
		fpv	0,00	0,00	0,00	
		cassa	2.321,35			
2	Attività culturali e interventi diversi nel settore culturale	comp	0,00	0,00	0,00	_____
		fpv	0,00	0,00	0,00	
		cassa	0,00			
<b>TOTALI MISSIONE</b>		comp	<b>0,00</b>	<b>0,00</b>	<b>0,00</b>	
		fpv	<b>0,00</b>	<b>0,00</b>	<b>0,00</b>	
		cassa	<b>2.321,35</b>			

### Analisi Missione/Programma (Anno 2021)

■ 1                      ■ 2

## Documento Unico di Programmazione 2021/2023

### Analisi Missione/Programma (Anno 2022)

■ 1                      ■ 2

### Analisi Missione/Programma (Anno 2023)

■ 1                      ■ 2

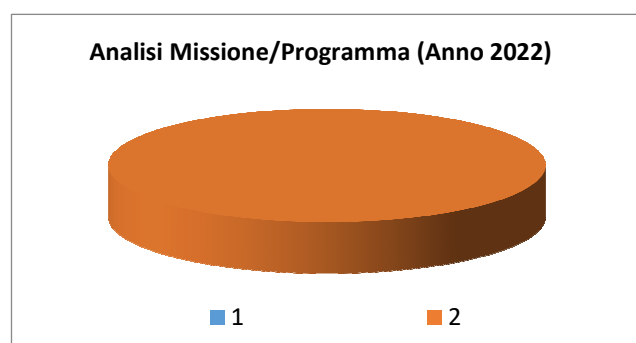
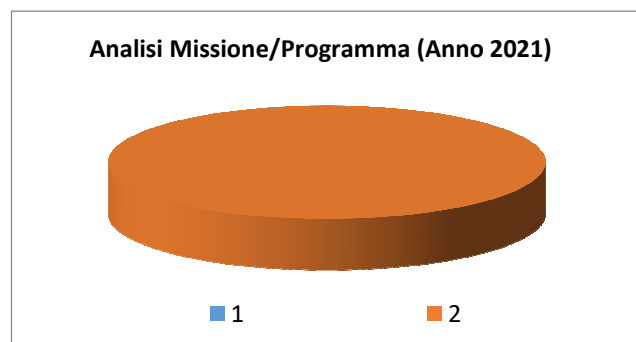
## Missione 6 - Politiche giovanili, sport e tempo libero

La missione 6 viene così definita dal Glossario COFOG:

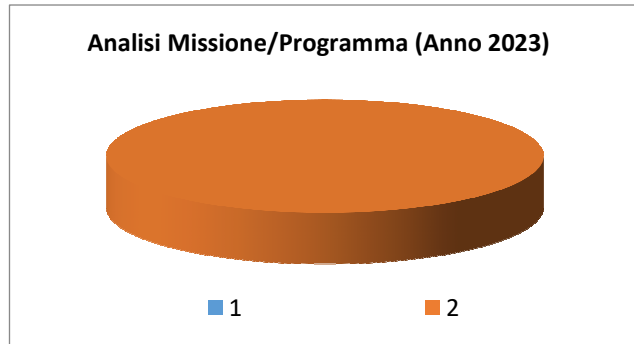
*“Amministrazione e funzionamento di attività sportive, ricreative e per i giovani, incluse la fornitura di servizi sportivi e ricreativi, le misure di sostegno alle strutture per la pratica dello sport o per eventi sportivi e ricreativi e le misure di supporto alla programmazione, al coordinamento e al monitoraggio delle relative politiche. Interventi che rientrano nell’ambito della politica regionale unitaria in materia di politiche giovanili, per lo sport e il tempo libero.”*

All’interno della Missione 6 si possono trovare i seguenti Programmi a cui fanno capo i rispettivi responsabili:

Programma			Anno 2021	Anno 2022	Anno 2023	Responsabili
1	Sport e tempo libero	comp	0,00	0,00	0,00	NAN Alessandro
		fpv	0,00	0,00	0,00	
		cassa	116.703,00			
2	Giovani	comp	900,00	900,00	900,00	LUCIANO Patrizia
		fpv	0,00	0,00	0,00	
		cassa	900,00			
<b>TOTALI MISSIONE</b>		comp	<b>900,00</b>	<b>900,00</b>	<b>900,00</b>	
		fpv	<b>0,00</b>	<b>0,00</b>	<b>0,00</b>	
		cassa	<b>117.603,00</b>			







## ***Missione 7 - Turismo***

La missione 7 viene così definita dal Glossario COFOG:

*“Amministrazione e funzionamento delle attività e dei servizi relativi al turismo e per la promozione e lo sviluppo del turismo sul territorio, ivi incluse le attività di supporto alla programmazione, al coordinamento e al monitoraggio delle relative politiche. Interventi che rientrano nell’ambito della politica regionale unitaria in materia di turismo.”*

All’interno della Missione 7 si possono trovare i seguenti Programmi a cui fanno capo i rispettivi responsabili:

<i><b>Programma</b></i>			<i><b>Anno 2021</b></i>	<i><b>Anno 2022</b></i>	<i><b>Anno 2023</b></i>	<i><b>Responsabili</b></i>
1	Sviluppo e la valorizzazione del turismo	comp	0,00	0,00	0,00	LUCIANO Patrizia, NAN Alessandro
		fpv	0,00	0,00	0,00	
		cassa	30.419,24			
<b>TOTALI MISSIONE</b>		comp	<b>0,00</b>	<b>0,00</b>	<b>0,00</b>	
		fpv	<b>0,00</b>	<b>0,00</b>	<b>0,00</b>	
		cassa	<b>30.419,24</b>			

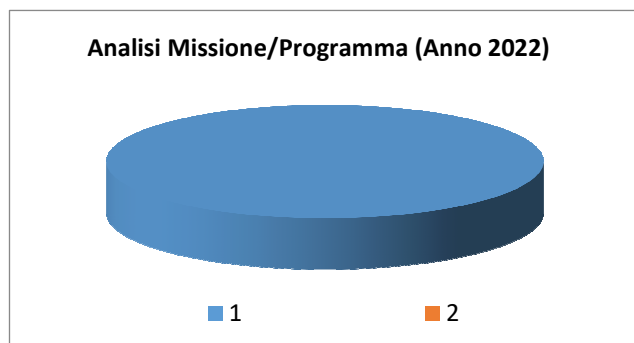
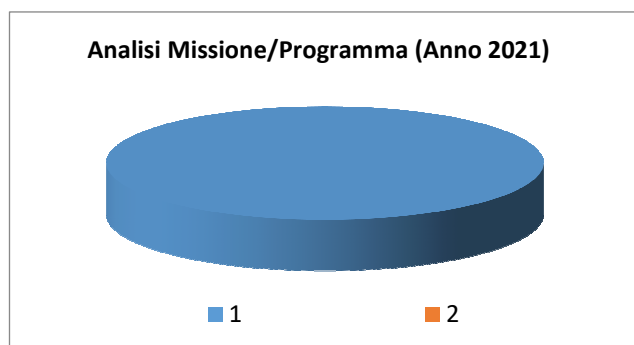
## Missione 8 - Assetto del territorio ed edilizia abitativa

La missione 8 viene così definita dal Glossario COFOG:

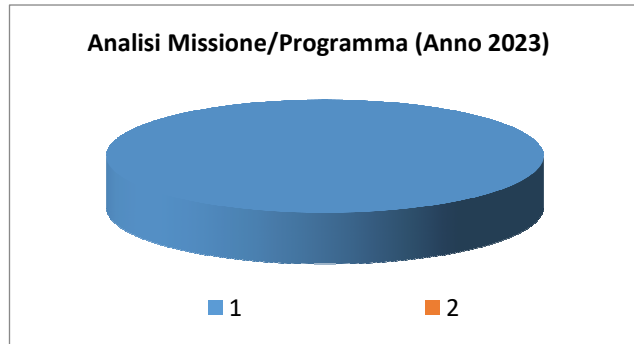
*“Amministrazione, funzionamento e fornitura dei servizi e delle attività relativi alla pianificazione e alla gestione del territorio e per la casa, ivi incluse le attività di supporto alla programmazione, al coordinamento e al monitoraggio delle relative politiche. Interventi che rientrano nell’ambito della politica regionale unitaria in materia di assetto del territorio e di edilizia abitativa.”*

All’interno della Missione 8 si possono trovare i seguenti Programmi a cui fanno capo i rispettivi responsabili:

Programma			Anno 2021	Anno 2022	Anno 2023	Responsabili
1	Urbanistica e assetto del territorio	comp	50.000,00	50.000,00	50.000,00	NAN Alessandro
		fpv	0,00	0,00	0,00	
		cassa	62.668,63			
2	Edilizia residenziale pubblica e locale e piani di edilizia economico-popolare	comp	0,00	0,00	0,00	_____
		fpv	0,00	0,00	0,00	
		cassa	0,00			
<b>TOTALI MISSIONE</b>		comp	<b>50.000,00</b>	<b>50.000,00</b>	<b>50.000,00</b>	
		fpv	<b>0,00</b>	<b>0,00</b>	<b>0,00</b>	
		cassa	<b>62.668,63</b>			



## Documento Unico di Programmazione 2021/2023



In riferimento all'organico, dotazione mezzi e dotazioni strumentali dei programmi della Missione 8, si evidenziano i seguenti elementi:

---

---

---

## ***Missione 9 - Sviluppo sostenibile e tutela del territorio e dell'ambiente***

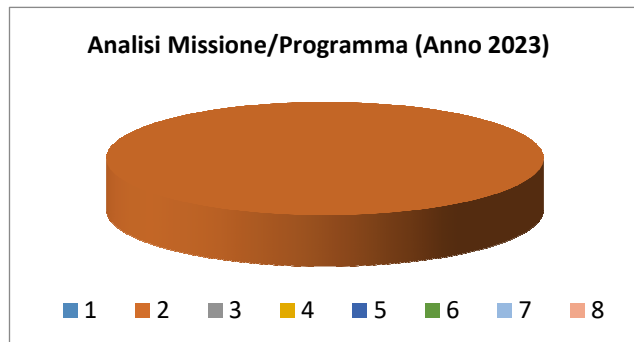
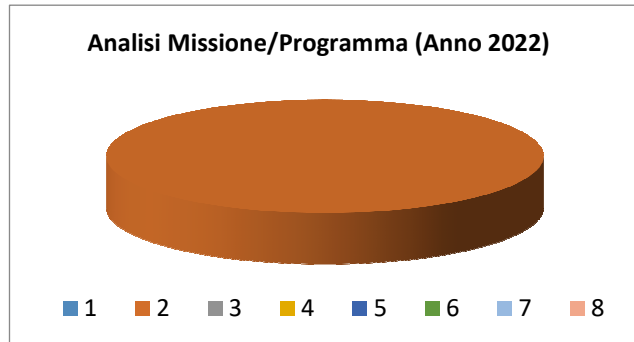
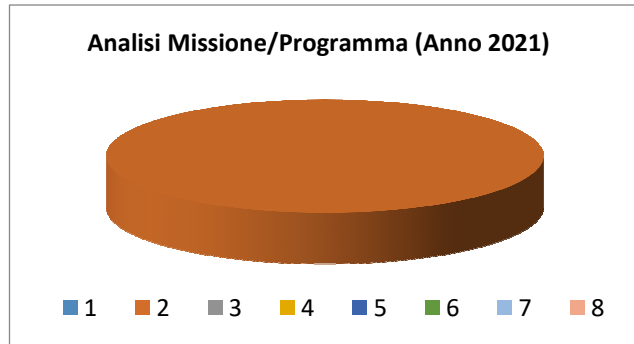
La missione 9 viene così definita dal Glossario COFOG:

*“Amministrazione e funzionamento delle attività e dei servizi connessi alla tutela dell’ambiente, del territorio, delle risorse naturali e delle biodiversità, di difesa del suolo e dall’inquinamento del suolo, dell’acqua e dell’aria*

*Amministrazione, funzionamento e fornitura dei servizi inerenti l’igiene ambientale, lo smaltimento dei rifiuti e la gestione del servizio idrico. Sono incluse le attività di supporto alla programmazione, al coordinamento e al monitoraggio delle relative politiche. Interventi che rientrano nell’ambito della politica regionale unitaria in materia di sviluppo sostenibile e tutela del territorio e dell’ambiente.”*

All’interno della Missione 9 si possono trovare i seguenti Programmi a cui fanno capo i rispettivi responsabili:

<i><b>Programma</b></i>			<i><b>Anno 2021</b></i>	<i><b>Anno 2022</b></i>	<i><b>Anno 2023</b></i>	<i><b>Responsabili</b></i>
1	Difesa del suolo	comp	0,00	0,00	0,00	_____
		fpv	0,00	0,00	0,00	
		cassa	0,00			
2	Tutela, valorizzazione e recupero ambientale	comp	25.000,00	25.000,00	25.000,00	NAN Alessandro
		fpv	0,00	0,00	0,00	
		cassa	72.577,04			
3	Rifiuti	comp	0,00	0,00	0,00	_____
		fpv	0,00	0,00	0,00	
		cassa	0,00			
4	Servizio idrico integrato	comp	0,00	0,00	0,00	NAN Alessandro
		fpv	0,00	0,00	0,00	
		cassa	470.497,50			
5	Aree protette, parchi naturali, protezione naturalistica e forestazione	comp	0,00	0,00	0,00	_____
		fpv	0,00	0,00	0,00	
		cassa	0,00			
6	Tutela e valorizzazione delle risorse idriche	comp	0,00	0,00	0,00	NAN Alessandro
		fpv	0,00	0,00	0,00	
		cassa	75.689,54			
7	Sviluppo sostenibile territorio montano piccoli Comuni	comp	0,00	0,00	0,00	NAN Alessandro
		fpv	0,00	0,00	0,00	
		cassa	2.918,13			
8	Qualità dell'aria e riduzione dell'inquinamento	comp	0,00	0,00	0,00	_____
		fpv	0,00	0,00	0,00	
		cassa	0,00			
<b>TOTALI MISSIONE</b>		comp	<b>25.000,00</b>	<b>25.000,00</b>	<b>25.000,00</b>	
		fpv	<b>0,00</b>	<b>0,00</b>	<b>0,00</b>	
		cassa	<b>621.682,21</b>			



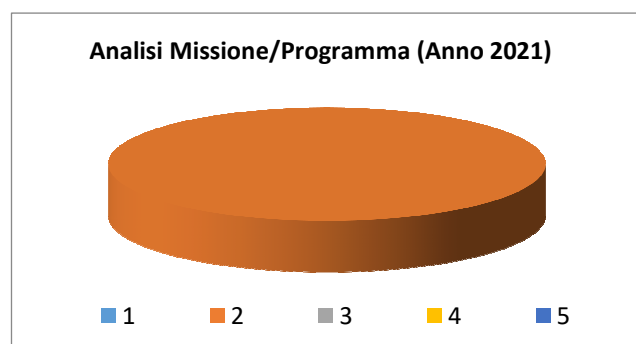
## Missione 10 - Trasporti e diritto alla mobilità

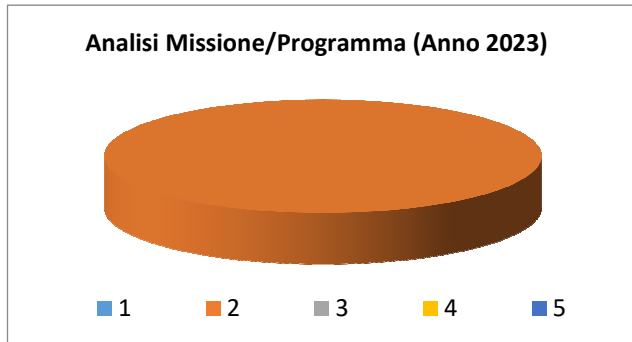
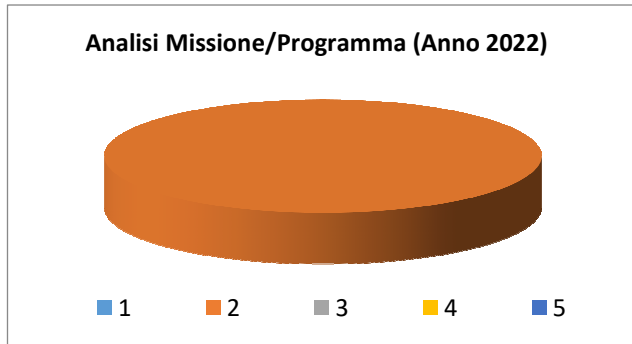
La missione 10 viene così definita dal Glossario COFOG:

*“Amministrazione, funzionamento e regolamentazione delle attività inerenti la pianificazione, la gestione e l'erogazione di servizi relativi alla mobilità sul territorio. Sono incluse le attività di supporto alla programmazione, al coordinamento e al monitoraggio delle relative politiche. Interventi che rientrano nell'ambito della politica regionale unitaria in materia di trasporto e diritto alla mobilità.”*

All'interno della Missione 10 si possono trovare i seguenti Programmi a cui fanno capo i rispettivi responsabili:

Programma			Anno 2021	Anno 2022	Anno 2023	Responsabili
1	Trasporto ferroviario	comp	0,00	0,00	0,00	_____
		fpv	0,00	0,00	0,00	
		cassa	0,00			
2	Trasporto pubblico locale	comp	58.790,00	58.790,00	58.790,00	NAN Alessandro
		fpv	0,00	0,00	0,00	
		cassa	231.821,81			
3	Trasporto per vie d'acqua	comp	0,00	0,00	0,00	_____
		fpv	0,00	0,00	0,00	
		cassa	0,00			
4	Altre modalità di trasporto	comp	0,00	0,00	0,00	NAN Alessandro
		fpv	0,00	0,00	0,00	
		cassa	0,00			
5	Viabilità e infrastrutture stradali	comp	0,00	0,00	0,00	_____
		fpv	0,00	0,00	0,00	
		cassa	0,00			
<b>TOTALI MISSIONE</b>		comp	<b>58.790,00</b>	<b>58.790,00</b>	<b>58.790,00</b>	
		fpv	<b>0,00</b>	<b>0,00</b>	<b>0,00</b>	
		cassa	<b>231.821,81</b>			







## Missione 11 - Soccorso civile

La missione 11 viene così definita dal Glossario COFOG:

*“Amministrazione e funzionamento delle attività relative agli interventi di protezione civile sul territorio, per la previsione, la prevenzione, il soccorso e il superamento delle emergenze e per fronteggiare le calamità naturali. Programmazione, coordinamento e monitoraggio degli interventi di soccorso civile sul territorio, ivi comprese anche le attività in forma di collaborazione con altre amministrazioni competenti in materia. Interventi che rientrano nell’ambito della politica regionale unitaria in materia di soccorso civile.”*

All’interno della Missione 11 si possono trovare i seguenti Programmi a cui fanno capo i rispettivi responsabili:

Programma			Anno 2021	Anno 2022	Anno 2023	Responsabili
1	Sistema di protezione civile	comp	0,00	0,00	0,00	NAN Alessandro
		fpv	0,00	0,00	0,00	
		cassa	5.385,45			
2	Interventi a seguito di calamità naturali	comp	0,00	0,00	0,00	_____
		fpv	0,00	0,00	0,00	
		cassa	0,00			
<b>TOTALI MISSIONE</b>		comp	<b>0,00</b>	<b>0,00</b>	<b>0,00</b>	
		fpv	<b>0,00</b>	<b>0,00</b>	<b>0,00</b>	
		cassa	<b>5.385,45</b>			

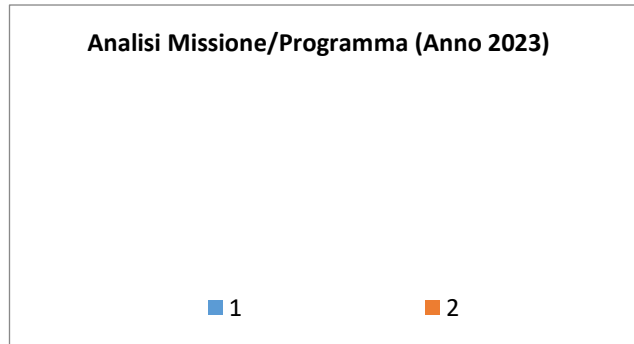
### Analisi Missione/Programma (Anno 2021)

■ 1                      ■ 2

### Analisi Missione/Programma (Anno 2022)

■ 1                      ■ 2

## Documento Unico di Programmazione 2021/2023



In riferimento all'organico, dotazione mezzi e dotazioni strumentali dei programmi della Missione 11, si evidenziano i seguenti elementi:

---

---

---

## Missione 12 - Diritti sociali, politiche sociali e famiglia

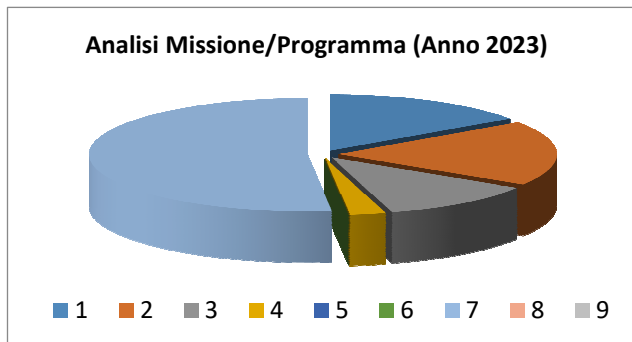
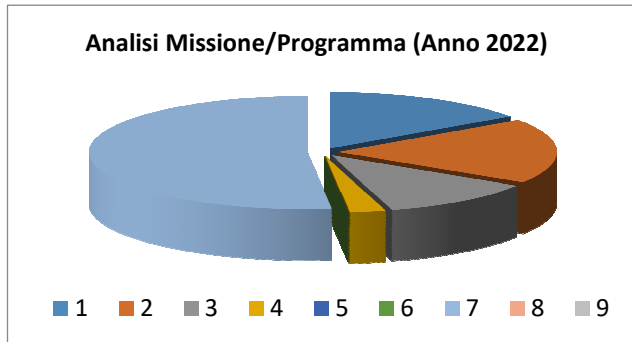
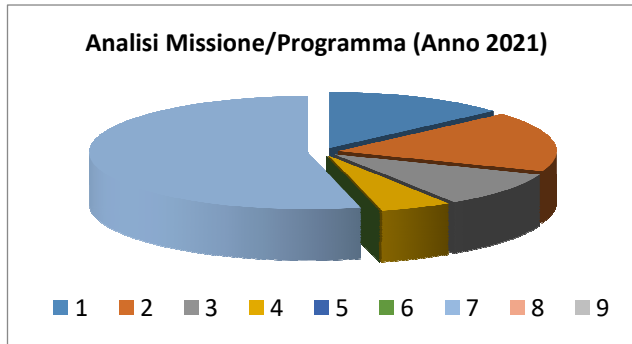
La missione 12 viene così definita dal Glossario COFOG:

*“Amministrazione, funzionamento e fornitura dei servizi e delle attività in materia di protezione sociale a favore e a tutela dei diritti della famiglia, dei minori, degli anziani, dei disabili, dei soggetti a rischio di esclusione sociale, ivi incluse le misure di sostegno e sviluppo alla cooperazione e al terzo settore che operano in tale ambito. Sono incluse le attività di supporto alla programmazione, al coordinamento e al monitoraggio delle relative politiche. Interventi che rientrano nell’ambito della politica regionale unitaria in materia di diritti sociali e famiglia.”*

All’interno della Missione 12 si possono trovare i seguenti Programmi a cui fanno capo i rispettivi responsabili:

Programma			Anno 2021	Anno 2022	Anno 2023	Responsabili
1	Interventi per l'infanzia e i minori e per asili nido	comp	273.397,50	267.600,00	267.600,00	In attesa di Nomina
		fpv	0,00	0,00	0,00	
		cassa	465.989,56			
2	Interventi per la disabilità	comp	349.664,34	323.626,34	323.626,34	“
		fpv	0,00	0,00	0,00	
		cassa	650.420,20			
3	Interventi per gli anziani	comp	203.142,00	201.300,00	201.300,00	“
		fpv	0,00	0,00	0,00	
		cassa	449.220,71			
4	Interventi per i soggetti a rischio di esclusione sociale	comp	106.506,50	46.000,00	46.000,00	“
		fpv	0,00	0,00	0,00	
		cassa	178.487,89			
5	Interventi per le famiglie	comp	0,00	0,00	0,00	_____
		fpv	0,00	0,00	0,00	
		cassa	0,00			
6	Interventi per il diritto alla casa	comp	0,00	0,00	0,00	_____
		fpv	0,00	0,00	0,00	
		cassa	0,00			
7	Programmazione e governo della rete dei servizi sociosanitari e sociali	comp	1.089.578,50	899.870,00	899.870,00	“
		fpv	0,00	0,00	0,00	
		cassa	1.251.182,21			
8	Cooperazione e associazionismo	comp	0,00	0,00	0,00	_____
		fpv	0,00	0,00	0,00	
		cassa	0,00			
9	Servizio necroscopico e cimiteriale	comp	0,00	0,00	0,00	_____
		fpv	0,00	0,00	0,00	
		cassa	0,00			
<b>TOTALI MISSIONE</b>		<b>comp</b>	<b>2.022.288,84</b>	<b>1.738.396,34</b>	<b>1.738.396,34</b>	
		<b>fpv</b>	<b>0,00</b>	<b>0,00</b>	<b>0,00</b>	
		<b>cassa</b>	<b>2.995.300,57</b>			

# Documento Unico di Programmazione 2021/2023



## *Missione 13 - Tutela della salute*

La missione 13 viene così definita dal Glossario COFOG:

*“Amministrazione, funzionamento e fornitura dei servizi e delle attività per la prevenzione, la tutela e la cura della salute. Comprende l’edilizia sanitaria.*

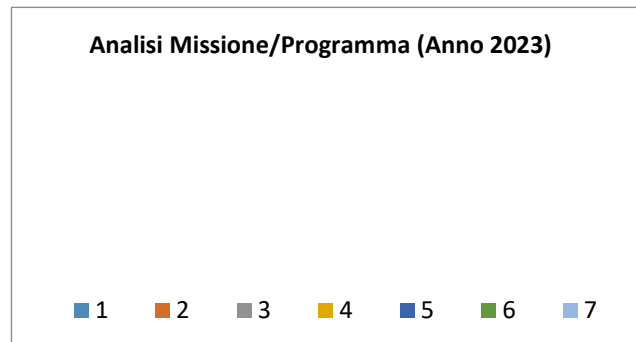
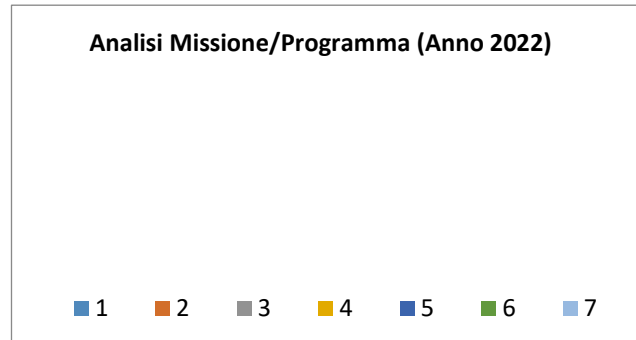
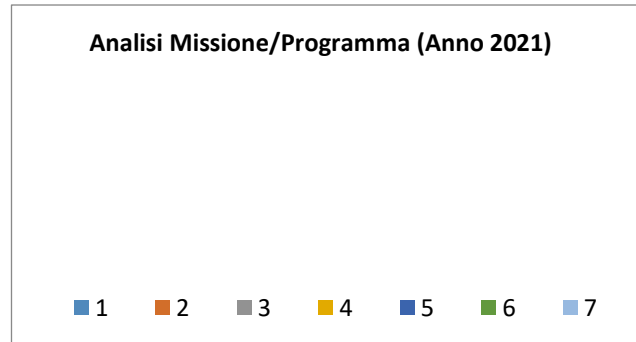
*Programmazione, coordinamento e monitoraggio delle politiche a tutela della salute sul territorio.*

*Interventi che rientrano nell’ambito della politica regionale unitaria in materia di tutela della salute.”*

All’interno della Missione 13 si possono trovare i seguenti Programmi a cui fanno capo i rispettivi responsabili:

<i>Programma</i>			<i>Anno 2021</i>	<i>Anno 2022</i>	<i>Anno 2023</i>	<i>Responsabili</i>
1	Servizio sanitario regionale - finanziamento ordinario corrente per la garanzia dei LEA	comp	0,00	0,00	0,00	_____
		fpv	0,00	0,00	0,00	
		cassa	0,00			
2	Servizio sanitario regionale - finanziamento aggiuntivo corrente per livelli di assistenza superiori ai LEA	comp	0,00	0,00	0,00	_____
		fpv	0,00	0,00	0,00	
		cassa	0,00			
3	Servizio sanitario regionale - finanziamento aggiuntivo corrente per la copertura dello squilibrio di bilancio corrente	comp	0,00	0,00	0,00	_____
		fpv	0,00	0,00	0,00	
		cassa	0,00			
4	Servizio sanitario regionale - ripiano di disavanzi sanitari relativi ad esercizi pregressi	comp	0,00	0,00	0,00	_____
		fpv	0,00	0,00	0,00	
		cassa	0,00			
5	Servizio sanitario regionale - Investimenti sanitari	comp	0,00	0,00	0,00	_____
		fpv	0,00	0,00	0,00	
		cassa	0,00			
6	Servizio sanitario regionale - restituzione maggiori gettiti SSN	comp	0,00	0,00	0,00	_____
		fpv	0,00	0,00	0,00	
		cassa	0,00			
7	Ulteriori spese in materia sanitaria	comp	0,00	0,00	0,00	GIURIA Greta, NAN Alessandro, PASIO Alessandra
		fpv	0,00	0,00	0,00	
		cassa	0,00			
<b>TOTALI MISSIONE</b>		<b>comp</b>	<b>0,00</b>	<b>0,00</b>	<b>0,00</b>	
		<b>fpv</b>	<b>0,00</b>	<b>0,00</b>	<b>0,00</b>	
		<b>cassa</b>	<b>0,00</b>			

## Documento Unico di Programmazione 2021/2023



In riferimento all'organico, dotazione mezzi e dotazioni strumentali dei programmi della Missione 13, si evidenziano i seguenti elementi:

---

---

---

## Missione 14 - Sviluppo economico e competitività

La missione 14 viene così definita dal Glossario COFOG:

*“Amministrazione e funzionamento delle attività per la promozione dello sviluppo e della competitività del sistema economico locale, ivi inclusi i servizi e gli interventi per lo sviluppo sul territorio delle attività produttive, del commercio, dell’artigianato, dell’industria e dei servizi di pubblica utilità.*

*Attività di promozione e valorizzazione dei servizi per l’innovazione, la ricerca e lo sviluppo tecnologico del territorio. Sono incluse le attività di supporto alla programmazione, al coordinamento e al monitoraggio delle relative politiche. Interventi che rientrano nell’ambito della politica regionale unitaria in materia di sviluppo economico e competitività.”*

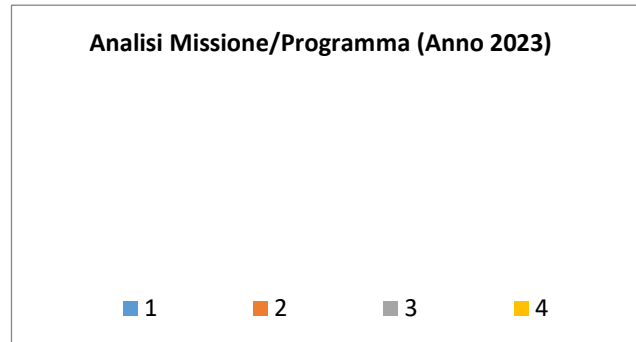
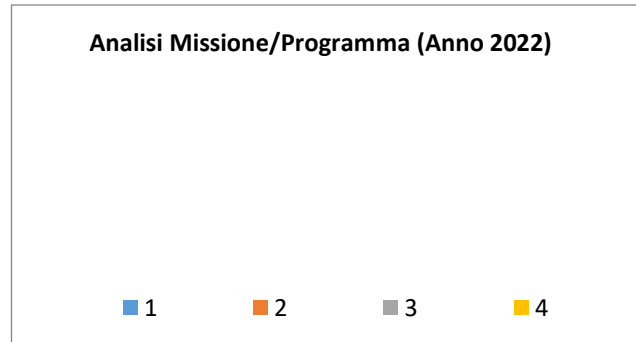
All’interno della Missione 14 si possono trovare i seguenti Programmi a cui fanno capo i rispettivi responsabili:

Programma			Anno 2021	Anno 2022	Anno 2023	Responsabili
1	Industria, PMI e Artigianato	comp	0,00	0,00	0,00	_____
		fpv	0,00	0,00	0,00	
		cassa	0,00			
2	Commercio - reti distributive - tutela dei consumatori	comp	0,00	0,00	0,00	_____
		fpv	0,00	0,00	0,00	
		cassa	0,00			
3	Ricerca e innovazione	comp	0,00	0,00	0,00	_____
		fpv	0,00	0,00	0,00	
		cassa	0,00			
4	Reti e altri servizi di pubblica utilità	comp	0,00	0,00	0,00	_____
		fpv	0,00	0,00	0,00	
		cassa	0,00			
<b>TOTALI MISSIONE</b>		<b>comp</b>	<b>0,00</b>	<b>0,00</b>	<b>0,00</b>	
		<b>fpv</b>	<b>0,00</b>	<b>0,00</b>	<b>0,00</b>	
		<b>cassa</b>	<b>0,00</b>			

### Analisi Missione/Programma (Anno 2021)

■ 1      ■ 2      ■ 3      ■ 4

## Documento Unico di Programmazione 2021/2023



In riferimento all'organico, dotazione mezzi e dotazioni strumentali dei programmi della Missione 14, si evidenziano i seguenti elementi:

---

---

---



## ***Missione 15 - Politiche per il lavoro e la formazione professionale***

La missione 15 viene così definita dal Glossario COFOG:

*“Amministrazione e funzionamento delle attività di supporto: alle politiche attive di sostegno e promozione dell’occupazione e dell’inserimento nel mercato del lavoro; alle politiche passive del lavoro a tutela dal rischio di disoccupazione; alla promozione, sostegno e programmazione della rete dei servizi per il lavoro e per la formazione e l’orientamento professionale.*

*Sono incluse le attività di supporto alla programmazione, al coordinamento e al monitoraggio delle relative politiche, anche per la realizzazione di programmi comunitari. Interventi che rientrano nell’ambito della politica regionale unitaria in materia di lavoro e formazione professionale.”*

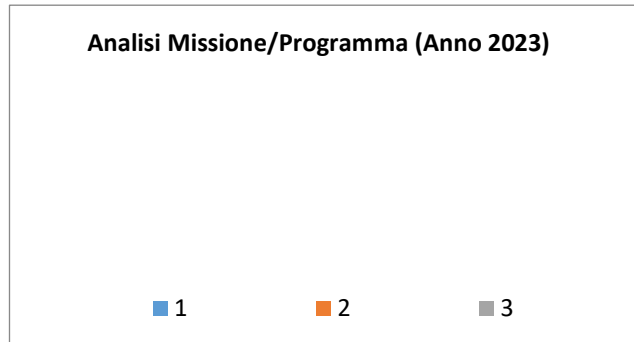
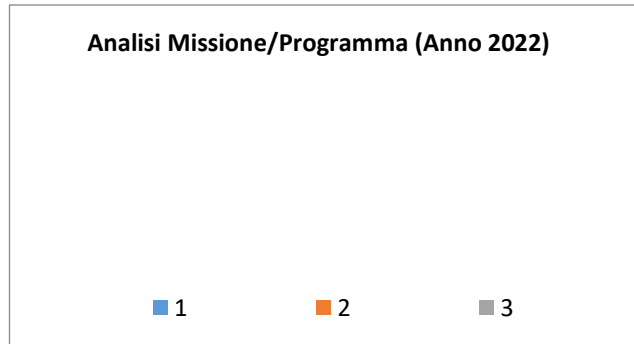
All’interno della Missione 15 si possono trovare i seguenti Programmi a cui fanno capo i rispettivi responsabili:

<b>Programma</b>			<b>Anno 2021</b>	<b>Anno 2022</b>	<b>Anno 2023</b>	<b>Responsabili</b>
1	Servizi per lo sviluppo del mercato del lavoro	comp	0,00	0,00	0,00	_____
		fpv	0,00	0,00	0,00	
		cassa	0,00			
2	Formazione professionale	comp	0,00	0,00	0,00	_____
		fpv	0,00	0,00	0,00	
		cassa	0,00			
3	Sostegno all'occupazione	comp	0,00	0,00	0,00	_____
		fpv	0,00	0,00	0,00	
		cassa	0,00			
<b>TOTALI MISSIONE</b>		comp	<b>0,00</b>	<b>0,00</b>	<b>0,00</b>	
		fpv	<b>0,00</b>	<b>0,00</b>	<b>0,00</b>	
		cassa	<b>0,00</b>			

### Analisi Missione/Programma (Anno 2021)

■ 1                      ■ 2                      ■ 3

## Documento Unico di Programmazione 2021/2023



In riferimento all'organico, dotazione mezzi e dotazioni strumentali dei programmi della Missione 15, si evidenziano i seguenti elementi:

---

---

---

## Missione 16 - Agricoltura, politiche agroalimentari e pesca

La missione 16 viene così definita dal Glossario COFOG:

*“Amministrazione, funzionamento ed erogazione di servizi inerenti lo sviluppo sul territorio delle aree rurali, dei settori agricolo e agroindustriale, alimentare, forestale, zootecnico, della caccia, della pesca e dell’acquacoltura. Programmazione, coordinamento e monitoraggio delle relative politiche sul territorio anche in raccordo con la programmazione comunitaria e statale. Interventi che rientrano nell’ambito della politica regionale unitaria in materia di agricoltura, sistemi agroalimentari, caccia e pesca.”*

All’interno della Missione 16 si possono trovare i seguenti Programmi a cui fanno capo i rispettivi responsabili:

Programma			Anno 2020	Anno 2021	Anno 2022	Responsabili
1	Sviluppo del settore agricolo e del sistema agroalimentare	comp	0,00	0,00	0,00	_____
		fpv	0,00	0,00	0,00	
		cassa	0,00			
2	Caccia e pesca	comp	0,00	0,00	0,00	_____
		fpv	0,00	0,00	0,00	
		cassa	0,00			
<b>TOTALI MISSIONE</b>		comp	<b>0,00</b>	<b>0,00</b>	<b>0,00</b>	
		fpv	<b>0,00</b>	<b>0,00</b>	<b>0,00</b>	
		cassa	<b>0,00</b>			

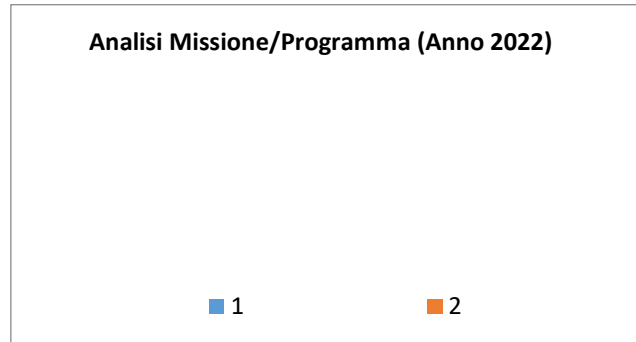
### Analisi Missione/Programma (Anno 2020)

■ 1                      ■ 2

### Analisi Missione/Programma (Anno 2021)

■ 1                      ■ 2

## Documento Unico di Programmazione 2020/2022



In riferimento all'organico, dotazione mezzi e dotazioni strumentali dei programmi della Missione 16, si evidenziano i seguenti elementi:

---

---

---

## ***Missione 17 - Energia e diversificazione delle fonti energetiche***

La missione 17 viene così definita dal Glossario COFOG:

*“Programmazione del sistema energetico e razionalizzazione delle reti energetiche nel territorio, nell’ambito del quadro normativo e istituzionale comunitario e statale. Attività per incentivare l’uso razionale dell’energia e l’utilizzo delle fonti rinnovabili.*

*Programmazione e coordinamento per la razionalizzazione e lo sviluppo delle infrastrutture e delle reti energetiche sul territorio.*

*Interventi che rientrano nell’ambito della politica regionale unitaria in materia di energia e diversificazione delle fonti energetiche.”*

All’interno della Missione 17 si possono trovare i seguenti Programmi a cui fanno capo i rispettivi responsabili:

<b><i>Programma</i></b>			<b><i>Anno 2021</i></b>	<b><i>Anno 2022</i></b>	<b><i>Anno 2023</i></b>	<b><i>Responsabili</i></b>
1	Fonti energetiche	comp	0,00	0,00	0,00	NAN Alessandro
		fpv	0,00	0,00	0,00	
		cassa	427.027,73			
<b>TOTALI MISSIONE</b>		comp	<b>0,00</b>	<b>0,00</b>	<b>0,00</b>	
		fpv	<b>0,00</b>	<b>0,00</b>	<b>0,00</b>	
		cassa	<b>427.027,73</b>			

In riferimento all’organico, dotazione mezzi e dotazioni strumentali dei programmi della Missione 17, si evidenziano i seguenti elementi:

---



---



---

## ***Missione 18 - Relazioni con le altre autonomie territoriali e locali***

La missione 18 viene così definita dal Glossario COFOG:

*“Erogazioni ad altre amministrazioni territoriali e locali per finanziamenti non riconducibili a specifiche missioni, per trasferimenti a fini perequativi, per interventi in attuazione del federalismo fiscale di cui alla legge delega n.42/2009.*

*Comprende le concessioni di crediti a favore delle altre amministrazioni territoriali e locali non riconducibili a specifiche missioni.*

*Interventi che rientrano nell’ambito della politica regionale unitaria per le relazioni con le altre autonomie territoriali.”*

All’interno della Missione 18 si possono trovare i seguenti Programmi a cui fanno capo i rispettivi responsabili:

<b><i>Programma</i></b>			<b><i>Anno 2020</i></b>	<b><i>Anno 2021</i></b>	<b><i>Anno 2022</i></b>	<b><i>Responsabili</i></b>
1	Relazioni finanziarie con le altre autonomie territoriali	comp	0,00	0,00	0,00	
		fpv	0,00	0,00	0,00	
		cassa	0,00			
	<b>TOTALI MISSIONE</b>	comp	<b>0,00</b>	<b>0,00</b>	<b>0,00</b>	
		fpv	<b>0,00</b>	<b>0,00</b>	<b>0,00</b>	
		cassa	<b>0,00</b>			

In riferimento all’organico, dotazione mezzi e dotazioni strumentali dei programmi della Missione 18, si evidenziano i seguenti elementi:

---



---



---

## ***Missione 19 - Relazioni internazionali***

La missione 19 viene così definita dal Glossario COFOG:

*“Amministrazione e funzionamento delle attività per i rapporti e la partecipazione ad associazioni internazionali di regioni ed enti locali, per i programmi di promozione internazionale e per la cooperazione internazionale allo sviluppo. Interventi che rientrano nell’ambito della politica regionale di cooperazione territoriale transfrontaliera.”*

All’interno della Missione 19 si possono trovare i seguenti Programmi a cui fanno capo i rispettivi responsabili:

<b><i>Programma</i></b>			<b><i>Anno 2020</i></b>	<b><i>Anno 2021</i></b>	<b><i>Anno 2022</i></b>	<b><i>Responsabili</i></b>
1	Relazioni internazionali e Cooperazione allo sviluppo	comp	0,00	0,00	0,00	_____
		fpv	0,00	0,00	0,00	
		cassa	0,00			
<b>TOTALI MISSIONE</b>		comp	<b>0,00</b>	<b>0,00</b>	<b>0,00</b>	
		fpv	<b>0,00</b>	<b>0,00</b>	<b>0,00</b>	
		cassa	<b>0,00</b>			

In riferimento all’organico, dotazione mezzi e dotazioni strumentali dei programmi della Missione 19, si evidenziano i seguenti elementi:

---



---



---

## Missione 20 - Fondi e accantonamenti

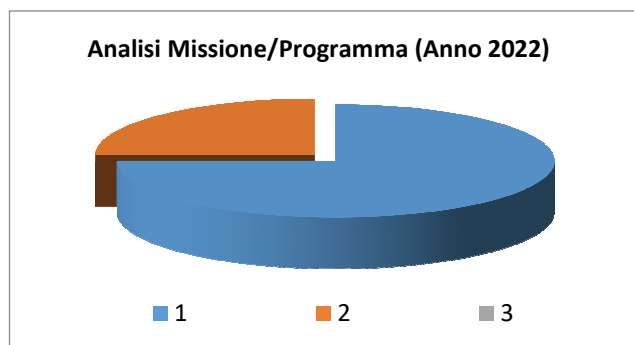
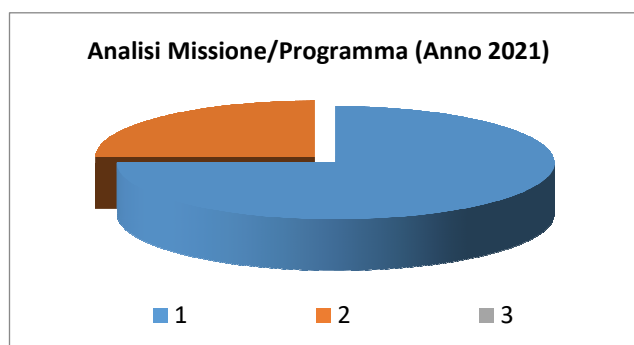
La missione 20 viene così definita dal Glossario COFOG:

*“Accantonamenti a fondi di riserva per le spese obbligatorie e per le spese impreviste, a fondi speciali per leggi che si perfezionano successivamente all’approvazione del bilancio, al fondo crediti di dubbia esigibilità.*

*Non comprende il fondo pluriennale vincolato.”*

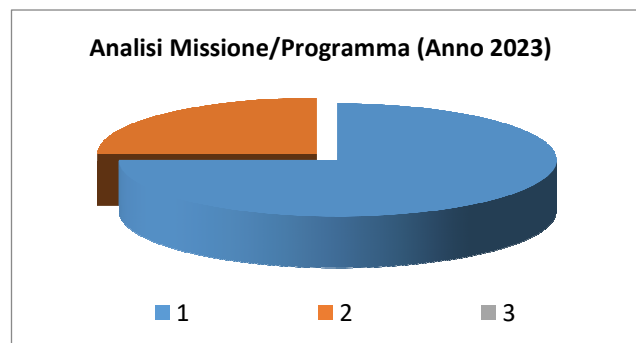
All’interno della Missione 20 si possono trovare i seguenti Programmi a cui fanno capo i rispettivi responsabili:

Programma			Anno 2021	Anno 2022	Anno 2023	Responsabili
1	Fondo di riserva	comp	7.500,00	7.500,00	7.500,00	PASIO Alessandra
		fpv	0,00	0,00	0,00	
		cassa	0,00			
2	Fondo crediti di dubbia esigibilità	comp	2.500,00	2.500,00	2.500,00	PASIO Alessandra
		fpv	0,00	0,00	0,00	
		cassa	0,00			
3	Altri fondi	comp	0,00	0,00	0,00	
		fpv	0,00	0,00	0,00	
		cassa	0,00			
<b>TOTALI MISSIONE</b>		comp	<b>10.000,00</b>	<b>10.000,00</b>	<b>10.000,00</b>	
		fpv	<b>0,00</b>	<b>0,00</b>	<b>0,00</b>	
		cassa	<b>0,00</b>			





## Documento Unico di Programmazione 2021/2023



Nella missione 20 si trovano obbligatoriamente almeno 3 Fondi che sono i seguenti:

- Fondo di riserva per la competenza
- Fondo di riserva di cassa
- Fondo crediti di dubbia esigibilità

Lo stanziamento del **Fondo di riserva di competenza** deve essere compreso tra un valore minimo determinato in base allo 0,3% delle spese correnti a un valore massimo del 2% delle spese correnti. Nel presente bilancio di previsione l'importo del Fondo di riserva di competenza è stato fissato nelle seguenti misure nel triennio:

	<i>Importo</i>	<i>%</i>
1° anno	10.000,00	0,30
2° anno	7.500,00	0,37
3° anno	7.500,00	0,37

(\*\*\* *Da compilare manualmente dall'Utente*)

Lo stanziamento del **Fondo di riserva di cassa** deve essere almeno pari allo 0,2% delle spese complessive ( Totale generale spese di bilancio ).

Nel presente bilancio di previsione l'importo del Fondo di riserva di cassa è stato fissato nelle seguenti misure:

	<i>Importo</i>	<i>%</i>
1° anno	10.000,00	0,20

(\*\*\* *Da compilare manualmente dall'Utente*)

Lo stanziamento del Fondo crediti dubbia esigibilità va calcolato secondo le percentuali previste dal D.lgs. 118/2011 e deve essere in aumento ogni anno sino ad arrivare al 100% a regime dal 2019 e, in particolare, le percentuali minime da coprire sono le seguenti: 55% nel 2016 , il 70% nel 2017, l'85% nel 2018 e il 100% dal 2019.

Nel presente bilancio di previsione l'importo del Fondo crediti di dubbia esigibilità è stato fissato nelle seguenti misure nel triennio:

## Documento Unico di Programmazione 2021/2023

	<i>Importo</i>	<i>%</i>
1° anno	2.500,00	100
2° anno	5.000,00	100
3° anno	5.000,00	100

*(\*\*\* Da compilare manualmente dall'Utente)*

## Missione 50 - Debito pubblico

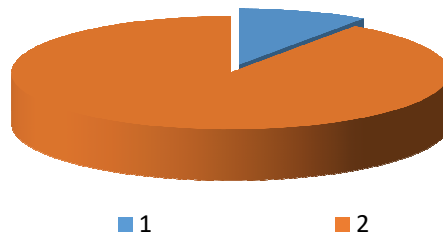
La missione 50 viene così definita dal Glossario COFOG:

*“Pagamento delle quote interessi e delle quote capitale sui mutui e sui prestiti assunti dall’ente e relative spese accessorie. Comprende le anticipazioni straordinarie.”*

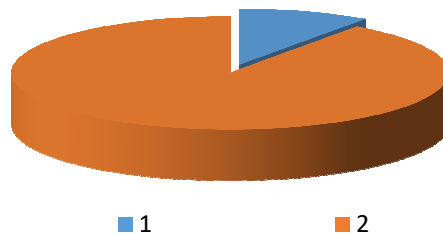
All’interno della Missione 50 si possono trovare i seguenti Programmi a cui fanno capo i rispettivi responsabili:

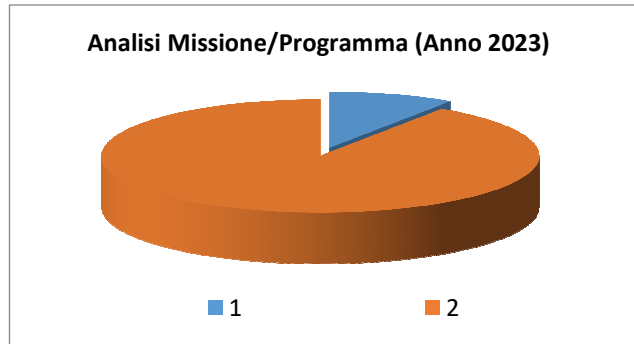
Programma			Anno 2021	Anno 2022	Anno 2023	Responsabili
1	Quota interessi ammortamento mutui e prestiti obbligazionari	comp	5.945,00	4.004,00	4.004,00	PASIO Alessandra
		fpv	0,00	0,00	0,00	
		cassa	5.945,00			
2	Quota capitale ammortamento mutui e prestiti obbligazionari	comp	55.685,00	36.920,00	38.660,00	PASIO Alessandra
		fpv	0,00	0,00	0,00	
		cassa	55.685,00			
<b>TOTALI MISSIONE</b>		comp	<b>61.630,00</b>	<b>40.924,00</b>	<b>42.664,00</b>	
		fpv	<b>0,00</b>	<b>0,00</b>	<b>0,00</b>	
		cassa	<b>61.630,00</b>			

Analisi Missione/Programma (Anno 2021)



Analisi Missione/Programma (Anno 2022)





## ***Missione 60 - Anticipazioni finanziarie***

La missione 60 viene così definita dal Glossario COFOG:

*“Spese sostenute per la restituzione delle risorse finanziarie anticipate dall’Istituto di credito che svolge il servizio di tesoreria, per fare fronte a momentanee esigenze di liquidità.”*

All’interno della Missione 60 si possono trovare i seguenti Programmi a cui fanno capo i rispettivi responsabili:

<b><i>Programma</i></b>			<b><i>Anno 2020</i></b>	<b><i>Anno 2021</i></b>	<b><i>Anno 2022</i></b>	<b><i>Responsabili</i></b>
1	Restituzione anticipazioni di tesoreria	comp	400.000,00	400.000,00	400.000,00	PASIO Alessandra
		fpv	0,00	0,00	0,00	
		cassa	400.000,00			
<b>TOTALI MISSIONE</b>		comp	<b>400.000,00</b>	<b>400.000,00</b>	<b>400.000,00</b>	
		fpv	<b>0,00</b>	<b>0,00</b>	<b>0,00</b>	
		cassa	<b>400.000,00</b>			

## Missione 99 - Servizi per conto terzi

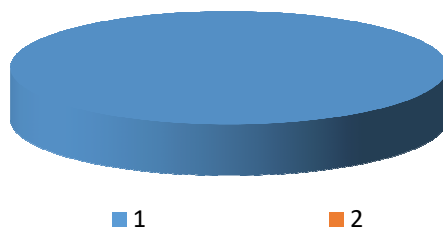
La missione 99 viene così definita dal Glossario COFOG:

“Spese effettuate per conto terzi. Partite di giro. Anticipazioni per il finanziamento del sistema sanitario nazionale.”

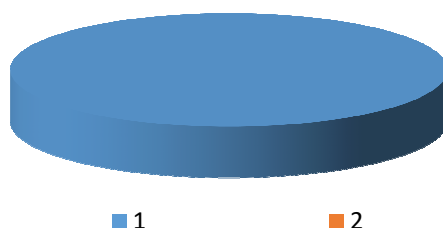
All'interno della Missione 99 si possono trovare i seguenti Programmi a cui fanno capo i rispettivi responsabili:

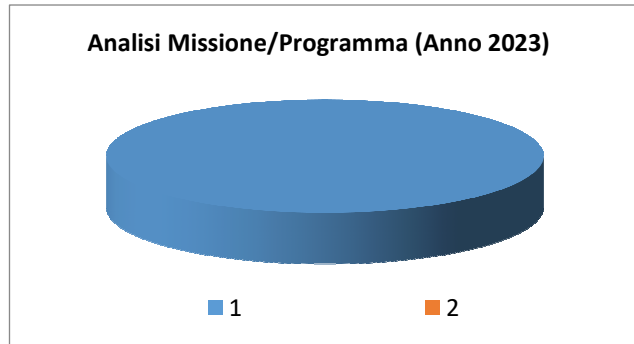
Programma			Anno 2021	Anno 2022	Anno 2023	Responsabili
1	Servizi per conto terzi - Partite di giro	comp	625.000,00	565.000,00	565.000,00	GIURIA Greta, PASIO Alessandra
		fpv	0,00	0,00	0,00	
		cassa	939.595,05			
2	Anticipazioni per il finanziamento del sistema sanitario nazionale	comp	0,00	0,00	0,00	
		fpv	0,00	0,00	0,00	
		cassa	0,00			
<b>TOTALI MISSIONE</b>		comp	<b>625.000,00</b>	<b>565.000,00</b>	<b>565.000,00</b>	
		fpv	<b>0,00</b>	<b>0,00</b>	<b>0,00</b>	
		cassa	<b>939.595,05</b>			

Analisi Missione/Programma (Anno 2021)



Analisi Missione/Programma (Anno 2022)





## *Analisi e valutazione degli impegni pluriennali già assunti*

In riferimento agli impegni pluriennali già assunti si ritiene di evidenziare nel dettaglio che si tratta dei seguenti:

<i>Impegno di Spesa</i>	<i>Anno 2021</i>	<i>Anno 2022</i>	<i>Anno 2023</i>
n° 231 - SERVIZIO MANUTENZIONE AUTOMEZZI - 2021	2.964,60	0,00	0,00
n° 402 - SERVIZIO PULIZIE 1° quadrimestre 2021 - CIG: ZEB27B86AC	2.099,68	0,00	0,00
n° 403 - SERVIZIO PULIZIE 1° quadrimestre 2021 - CIG: ZEB27B86AC	2.221,15	0,00	0,00
n° 561 - Nucleo di Valutazione	2.135,00	0,00	0,00
n° 562 - Nucleo di Valutazione	915,00	0,00	0,00
n° 811 - Impegno pluriennale per affidamento incarico terzo responsabile 2020-2021-2022	768,60	768,60	0,00
n° 951 - SERVIZIO DI PULIZIA E SANIFICAZIONE AUTOMEZZI	635,62	0,00	0,00
n° 1088 - Affidamento incarico supporto tecnico e realizzazione di attività a sostegno attuazione dell'azione pilota sul territorio	3.965,00	0,00	0,00
n° 1168 - Affidamento incarico ADECCO	14.000,00	0,00	0,00
n° 1194 - FORMAZIONE E SUPERVISIONE PER OPERATORI DEL SERVIZIO SOCIO-ASSISTENZIALE SULLE TEMATICHE DELLA TUTELA MINORI.	1.200,00	0,00	0,00
AFFIDAMENTO DEL SERVIZIO E IMPEGNO DI SPESA			
n° 1198 - Affidamento incarico trasporto scolastico anno 2020-2021 (2021)	7.000,00	0,00	0,00
n° 1199 - Affidamento incarico trasporto pubblico locale 1° semestre 2021	6.149,00	0,00	0,00
<b>TOTALE IMPEGNI:</b>	<b>44.053,65</b>	<b>768,60</b>	<b>0,00</b>



## ***Valutazione della situazione economico-finanziaria degli organismi gestionali esterni***

*Questa Unione Montana delle Valli Mongia Cevetta Langa Cebana, con deliberazione del Consiglio n. 42 del 30.11.2015, ha accettato il trasferimento di n. 7 quote del valore nominale di € 260,00 cadauna, del GAL MONGIOIE S.C. A. R.L. dalla Comunità Montana Alto Tanaro Cebano Monregalese, in liquidazione. Con nota prot. n.0000078/COMM del 19.01.2016 la Comunità Montana Alto Tanaro Cebano Monregalese ha comunicato alle 3 Unioni montane il trasferimento delle partecipazioni societarie sotto indicate:*

*GAL MONGIOIE S.C. A. R.L.*

*CENTRO PROFESSIONALE CEBANO MONREGALESE*

*FINGRANDA*

*FONDAZIONE CASTELLO DI MOMBASIGLIO*

*Con deliberazione della Giunta n. 154 del 21.09.2017, esecutiva ai sensi di legge, sono state individuate le società da includere nel Gruppo Amministrazione Pubblica GAP “Unione Montana delle Valli mongia cevetta langa cebana alta valle Bormida” le società seguenti: Fondazione Castello di Mombasiglio s.c. a r.l. e GAL MONGIOIE s.c. a r.l. e rilevante ai fini del bilancio consolidato soltanto il GAL MONGIOIE s.c. a r.l..*

*Con deliberazione del Consiglio n. 23 del 02.10.2017 è stata approvata la revisione straordinaria delle società partecipate dell’Unione Montana di Ceva, ai sensi del D.Lgs. n. 175/2016 e s.m.i., da cui è risultato il mantenimento delle seguenti partecipazioni: C.F.P. s.c. a r.l. , GAL MONGIOIE s.c. a r.l., Fondazione Castello di Mombasiglio s.c. a r.l. e la dismissione della società FINGRANDA SPA, incaricando i competenti uffici di predisporre le procedure amministrative per l’attuazione di quanto sopra deliberato.*

*Con deliberazione del Consiglio n. 34 del 19.12.2018, esecutiva ai sensi di legge, è stata approvata la revisione periodica delle società partecipate dell’Unione Montana di Ceva, ai sensi dell’art. 20 D.Lgs. n. 175/2016 e s.m.i., da cui è risultato il mantenimento delle seguenti partecipazioni: C.F.P. s.c. a r.l. , GAL MONGIOIE s.c. a r.l., Fondazione Castello di Mombasiglio s.c. a r.l. e la dismissione della società FINGRANDA SPA, incaricando i competenti uffici di predisporre le procedure amministrative per l’attuazione di quanto sopra deliberato*

## **Documento Unico di Programmazione 2021/2023**

*Con deliberazione del Consiglio n. 32 del 17.12.2019, esecutiva ai sensi di legge, è stata approvata la revisione periodica delle società partecipate dell'Unione Montana di Ceva, ai sensi dell'art. 20 D.Lgs. n. 175/2016 e s.m.i., ricognizione partecipazioni possedute al 31.12.2018, da cui è risultato il mantenimento delle seguenti partecipazioni: C.F.P. s.c. a r.l. , GAL MONGIOIE s.c. a r.l., Fondazione Castello di Mombasiglio s.c. a r.l. e la dismissione della società FINGRANDA SPA, incaricando i competenti uffici di predisporre le procedure amministrative per l'attuazione di quanto sopra deliberato.*

***Programmazione Lavori Pubblici in conformità  
al programma triennale***

Gli investimenti previsti saranno inseriti nel programma triennale delle opere pubbliche per il triennio 2021-2023 e nel programma annuale per anno 2021. L'adozione definitiva del programma dei lavori pubblici avverrà con l'approvazione del bilancio di previsione per il triennio 2021-2023, secondo le scadenze previste dalle disposizioni normative.

**Programmazione fabbisogno personale a livello triennale e annuale**

La situazione del personale in servizio alla data della presente relazione è la seguente:

**PERSONALE IN SERVIZIO E DOTAZIONE ORGANICA**

<i>Q.F.</i>	<i>PREVISTI IN PIANTA ORGANICA N°</i>	<i>IN SERVIZIO NUMERO</i>	<i>Q.F.</i>	<i>PREVISTI IN PIANTA ORGANICA N°</i>	<i>IN SERVIZIO NUMERO</i>
A					
B	8	8			
C	1	1			
D	15	15*			
Dir.					
Segr.					

Di cui a tempo determinato n. 8

**1.3.1.2 – Totale personale al 31-12 dell'anno precedente l'esercizio in corso**

di ruolo n. 17

fuori ruolo n. 8

<i>AREA SETTORE SOCIALE</i>					
<i>Q.F.</i>	<i>QUALIFICA PROFESSIONALE</i>		<i>N° PREV. P.O.</i>		<i>N° IN SERVIZIO</i>
A					
B			8		8
C			1		1
D			15		15
Dir.					
Segr.					

<i>AREA ECONOMICA-FINANZIARIA</i>			
<i>Q.F.</i>	<i>QUALIFICA PROFESSIONALE</i>		<i>N° IN SERVIZIO</i>

<i>AREA TECNICA</i>			
<i>Q.F.</i>	<i>QUALIFICA PROFESSIONALE</i>		<i>N° IN SERVIZIO</i>
D	D/1		0

Documento Unico di Programmazione 2021/2023

<b>AREA DEMOGRAFICA / STATISTICA</b>			
<b>Q.F.</b>	<b>QUALIFICA PROFESSIONALE</b>	<b>N° PREV. P.O.</b>	<b>N° IN SERVIZIO</b>

<b>AREA ASILO NIDO</b>			
<b>Q.F.</b>	<b>QUALIFICA PROFESSIONALE</b>	<b>N° PREV. P.O.</b>	<b>N° IN SERVIZIO</b>

<b>AREA AMMINISTRATIVA (LEGGE MONTAGNA)</b>			
<b>Q.F.</b>	<b>QUALIFICA PROFESSIONALE</b>	<b>N° PREV. P.O.</b>	<b>N° IN SERVIZIO</b>
B		1	0

<b>AREA STAFF</b>			
<b>Q.F.</b>	<b>QUALIFICA PROFESSIONALE</b>	<b>N° PREV. P.O.</b>	<b>N° IN SERVIZIO</b>

*Si allega la relativa deliberazione.*

***Piano alienazioni e valorizzazioni beni patrimoniali***

Non è stato approvato alcun piano delle alienazioni e valorizzazioni dei beni patrimoniali.

*Programma biennale degli acquisti di forniture e servizi*

***ALLEGATO II – SCHEDA B: PROGRAMMA BIENNALE DEGLI ACQUISTI DI FORNITURE  
E SERVIZI 2021-2022 DELL'AMMINISTRAZIONE U.M.V.Mongia Cevetta-Langa Cebana-  
A.V.B.***

Il programma biennale degli acquisti di forniture e servizi per il biennio 2021/2022, di cui al combinato disposto degli artt. 1, comma 505 della legge 28/12/2015 n. 208, del D. LGS. 18/04/2016 , n. 50 e 1, comma 424 della legge 11/12/2016, n. 232 verrà approvato con deliberazione della Giunta, in concomitanza dell'approvazione del bilancio di previsione 2021-2023. Le relative schede di sintesi saranno allegate alla suddetta deliberazione.

***Piano triennale di razionalizzazione delle dotazioni strumentali,  
delle autovetture di servizio e dei beni immobili***

Non è stato approvato alcun piano di razionalizzazione delle dotazioni strumentali delle autovetture di servizio e beni strumentali.



***Programma incarichi di collaborazione autonoma***

Non è stato approvato alcun piano di incarichi di collaborazione autonoma

## *Considerazioni Finali*

L'Unione Montana Valli Mongia Cevetta Langa Cebana Alta Valle Bormida, essendo nata nell'anno 2015, è una struttura in evoluzione, con ridotte risorse finanziarie ed umane e di conseguenza, al momento, una capacità di investimento anche molto limitata.

Il processo di sviluppo dell'Unione Montana è lungo e difficile, caratterizzato da molteplici criticità.

Gli Enti aderenti sono quasi tutti di ridotte dimensioni demografiche e già con enormi problemi a livello comunale. L'auspicio è sicuramente quello di una riforma della normativa in materia di Unioni dei Comuni.

Alla luce di quanto esposto, nel presente documento unico di programmazione si ritiene che le missioni per i programmi illustrati nello stesso sono coerenti con le linee programmatiche e gli indirizzi di governo.

Resta inteso che, laddove si dovessero verificare delle modifiche si provvederà ad un aggiornamento del documento unico di programmazione nelle forme e nei modi previsti dalla vigente normativa. .

Data \_\_\_\_ ottobre 2020\_\_\_\_\_

Il Segretario Generale dell'Ente Dott. \_\_LUCIANO PATRIZIA \_\_\_\_\_

Il Responsabile dei Servizi Finanziari PASIO ALESSANDRA \_\_\_\_\_