
Comune di Palazzo Canavese

Provincia di Torino

IL BILANCIO FINANZIARIO ARMONIZZATO:

DOCUMENTO UNICO DI

PROGRAMMAZIONE

2018 - 2020

Indice

Nota tecnica introduttiva

Popolazione dell'Ente

Struttura dell'Ente

Sezione Strategica (SeS)

Indicatori utilizzati

Grado di autonomia finanziaria

Pressione fiscale locale e restituzione erariale pro-capite

Rigidità del bilancio

Grado di rigidità pro-capite

Costo del Personale

Propensione agli investimenti

Analisi investimenti previsti e realizzazione opere pubbliche

Programmi e progetti di investimento in corso di esecuzione e non ancora conclusi

Tributi e tariffe dei servizi pubblici

Spesa corrente con specifico riferimento alla gestione delle funzioni fondamentali, qualità dei servizi resi e obiettivi di servizio

Analisi delle necessità finanziarie e strutturali per l'espletamento dei programmi ricompresi delle varie missioni

La gestione del patrimonio

Reperimento e impiego di risorse straordinarie e in conto capitale

Indebitamento

Equilibri della situazione corrente e generali del bilancio e relativi equilibri in termini di cassa

Sezione Operativa (SeO)

Indirizzi e obiettivi degli organismi facenti parte del gruppo amministrazione pubblica

Dimostrazione della coerenza delle previsioni di bilancio con gli strumenti urbanistici vigenti

Entrate: valutazione generale sui mezzi finanziari a disposizione, andamento storico e presenza di eventuali vincoli

Analisi Entrate: Politica Fiscale

Analisi Entrate: Trasferimenti Correnti

Analisi Entrate: Politica tariffaria

Analisi Entrate: Entrate in c/capitale

Analisi Entrate: Entrate da riduzione attività finanziarie

Analisi Entrate: Entrate da accensione di prestiti

Analisi Entrate: Anticipazioni da istituto tesoriere/cassiere

Analisi Entrate: Entrate per conto terzi e partite di giro

Indirizzi in materia di tributi e tariffe dei servizi

Indirizzi sul ricorso all'indebitamento per il finanziamento degli investimenti

Parte spesa: analisi dettagliata programmi all'interno delle missioni con indicazione delle finalità che si intendono conseguire, motivazioni delle scelte di indirizzo, analisi delle risorse umane e strumentali disponibili

Missione 1: Servizi istituzionali, generali e di gestione

Missione 2: Giustizia

Missione 3: Ordine pubblico e sicurezza

Missione 4: Istruzione e diritto allo studio

Missione 5: Tutela e valorizzazione dei beni e delle attività culturali

Missione 6: Politiche giovanili, sport e tempo libero

Missione 7: Turismo

Documento Unico di Programmazione 2018/2020

Missione 8: Assetto del territorio ed edilizia abitativa

Missione 9: Sviluppo sostenibile e tutela del territorio e dell'ambiente

Missione 10: Trasporti e diritto alla mobilità

Missione 11: Soccorso civile

Missione 12: Diritti sociali, politiche sociali e famiglia

Missione 13: Tutela della salute

Missione 14: Sviluppo economico e competitività

Missione 15: Politiche per il lavoro e la formazione professionale

Missione 16: Agricoltura, politiche agroalimentari e pesca

Missione 17: Energia e diversificazione delle fonti energetiche

Missione 18: Relazioni con le altre autonomie territoriali e locali

Missione 19: Relazioni internazionali

Missione 20: Fondi e accantonamenti

Missione 50: Debito pubblico

Missione 60: Anticipazioni finanziarie

Missione 99: Servizi per conto terzi

Analisi e valutazione degli impegni pluriennali già assunti

Valutazione della situazione economico-finanziaria degli organismi gestionali esterni

Programmazione Lavori Pubblici in conformità al programma triennale

Programmazione fabbisogno personale a livello triennale e annuale

Piano alienazioni e valorizzazioni beni patrimoniali

Considerazioni Finali

- Nota tecnica introduttiva -

Dal 1 Gennaio 2018 entreranno in vigore in modo quasi completo i principi contabili contenuti nel D.Lgs. 118/2011 e, in particolare il principio contabile inerente la Programmazione di Bilancio – Allegato 4/1 al D.Lgs. 118/2011.

In base a quanto previsto nel suddetto principio contabile, i Comuni sono tenuti a predisporre, in luogo della vecchia Relazione Previsionale e Programmatica, il Documento Unico di Programmazione (D.U.P.).

Il D.U.P. deve essere redatto sulla base dei principi e con i contenuti disciplinati al punto 8 del Principio Contabile inerente la Programmazione di Bilancio.

Il principio contabile prevede obbligatoriamente che il D.U.P. sia composto di due sezioni: la Sezione Strategica (SeS) e la Sezione Operativa (SeO). La prima ha un orizzonte temporale di riferimento pari a quello del mandato amministrativo; la seconda pari a quello del bilancio di previsione.

Per i Comuni con popolazione fino a 5.000 abitanti, il punto 8.4 del Principio contabile inerente la programmazione di Bilancio, come introdotto dal D.M. 20.5.2015, vi è la possibilità di adozione di un D.U.P. semplificato.

Il D.U.P. dovrebbe essere, di norma, predisposto dalla Giunta e presentato al Consiglio entro il 31 luglio.

Con D.M 3.7.2015 la scadenza del 31 luglio, per il solo anno 2015, è stata prorogata al 31 ottobre 2015.

Poiché il Comune di Palazzo Canavese ha un popolazione pari a 852 abitanti, la redazione del presente D.U.P. seguirà la forma prevista per il D.U.P. semplificato.

Si ritiene opportuno effettuare alcune premesse ai principi contabili che stanno alla base dei nuovi bilanci secondo quanto previsto dal D.Lgs. 118/2011 al fine di introdurre e fare comprendere l'impostazione del Documento Unico di Programmazione e dei suoi contenuti essenziali.

La spesa è articolata in missioni, programmi e titoli, sostituendo la precedente struttura per titoli, funzioni, servizi e interventi. L'elencazione di missioni e programmi non è a discrezione dell'Ente, bensì è tassativamente definita dalla normativa, diversamente dai programmi contenuti nel bilancio ex DPR 194/1996, che potevano essere scelti dal Comune, in funzione delle priorità delineate nelle linee programmatiche di mandato.

Quanto alle entrate, la tradizionale classificazione per titoli, categorie e risorse è stata sostituita nel bilancio armonizzato dall'elencazione di titoli e tipologie.

Nel principio contabile inerente la Programmazione di Bilancio, sono elencati i documenti che vanno allegati al Bilancio armonizzato, sotto forma di riepiloghi, quadri riassuntivi, allegati e sono i seguenti:

- prospetto esplicativo del risultato presunto di amministrazione;
- prospetto concernente la composizione per missioni e programmi del Fondo Pluriennale vincolato;
- prospetto concernente la composizione del fondo crediti di dubbia esigibilità;
- riepilogo delle entrate per titoli e tipologie;
- riepilogo delle spese per titoli,
- bilancio entrate per titolo e tipologia e spese per missioni, programmi e titoli;

Si precisa, che i livelli di ulteriore dettaglio rientrano nella sfera di competenza della Giunta (quanto ai macroaggregati) o dei dirigenti (quanto alle articolazione di entrate e spese al livello IV del piano dei conti finanziario) e, pertanto, ai sensi degli articoli 13 e 15 del decreto legislativo

Documento Unico di Programmazione 2018/2020

23/6/2011 n. 118 “Disposizioni in materia di armonizzazione dei sistemi contabili e degli schemi di bilancio delle Regioni, degli enti locali e dei loro organismi, a norma degli articoli 1 e 2 della legge 5 maggio 2009, n. 42”, l’unità di voto elementare da parte del Consiglio è rappresentata dalla tipologia in entrata e dal programma in spesa.

Va, altresì, aggiunto, che il bilancio armonizzato, che copre un triennio (2018-2020) affianca, per quanto attiene il primo anno di esercizio (2018), ai dati di competenza anche le previsioni di cassa, a differenza dello schema previgente, in cui i dati di cassa erano riportati solo a consuntivo, senza alcun riferimento alle previsioni. Anche nel D.U.P. i dati finanziari inerenti la prima annualità riportano, oltre la competenza, anche la cassa.

Altra novità da sottolineare per quanto attiene il Bilancio armonizzato è la presenza di due nuove importanti voci : una è rappresentata dal Fondo Pluriennale Vincolato che troviamo esposto in due punti del bilancio: il Fondo Pluriennale Vincolato presente nelle entrate relativamente alla quota di parte corrente e a quella di parte capitale che rappresenta le quote di somme provenienti dal bilancio dell’esercizio precedente, con esigibilità nel 2018 a cui corrispondono gli importi nella parte spesa rilevati nelle voci “di cui già impegnato”; e il Fondo Pluriennale Vincolato presente e indicato nelle voci di spesa che rappresenta la parte di spesa del 2018-2019-2020 che avrà esigibilità negli anni successivi. L’altra novità del bilancio armonizzato è la voce, in spesa, del Fondo Crediti di Dubbia Esigibilità.

Il FCDE rappresenta un vero e proprio capitolo di spesa che va a coprire, prudenzialmente, la potenziale non esigibilità sugli stanziamenti di entrata del Titolo I e del Titolo III, calcolata sulla media degli ultimi 5 anni del rapporto tra incassi e accertamenti di ciascuna risorsa di entrata.

Secondo quanto disposto dal D.lgs. 118/2011 l’entità del FCDE deve essere obbligatoriamente pari almeno alle seguenti percentuali calcolate sull’importo determinato secondo l’applicazione del calcolo della media dei cinque anni:

- Anno 2018 70 %
- Anno 2019 85 %
- Anno 2020 100 %

Nel presente schema di bilancio ci si è attenuti alle percentuali attualmente previste e vigenti.

- Popolazione dell'Ente -

1.1.1 – Popolazione residente al 31/12/2016 (art.170 D.L.vo 267/2000)		n. 837
Di cui :	maschi	n. 411
	femmine	n. 426
	nuclei familiari	n. 382
1.1.2 – Popolazione al 31/12/2016		n. 837
1.1.3 – Nati nell'anno	n. 7	
1.1.4 – Deceduti nell'anno	n. 11	
1.1.5 – Immigrati nell'anno	n. 27	
1.1.6 – Emigrati nell'anno	n. 17	
1.1.7 – Popolazione all'01/01/2015		n. 832
	di cui	
1.1.8 – In età prescolare (0/6 anni)		n. 40
1.1.9 – In età scuola obbligo (7/14 anni)		n. 63
1.1.10 – In forza lavoro prima occupazione (15/29 anni)		n. 105
1.1.11 – In età adulta (30/65 anni)		n. 413
1.1.12 – in età senile (oltre 65 anni)		n. 210
1.1.13 – Tasso di mortalità ultimo quinquennio:	Anno	Tasso
	<i>Anno 2016</i>	1,31%
	<i>Anno 2015</i>	0,84%
	<i>Anno 2014</i>	0,71%
	<i>Anno 2013</i>	1,29%
	<i>Anno 2012</i>	1,12%
1.1.14 – Tasso di natalità ultimo quinquennio:	Anno	Tasso
	<i>Anno 2016</i>	0,83%
	<i>Anno 2015</i>	0,48%
	<i>Anno 2014</i>	0,35%
	<i>Anno 2013</i>	0,23%
	<i>Anno 2012</i>	0,47%

- Struttura dell'Ente -

TIPOLOGIA	ESERCIZIO IN CORSO	PROGRAMMAZIONE PLURIENNALE		
		Anno 2018	Anno 2019	Anno 2020
1.3.2.1 - Asili nido n. <u>1</u>	Posti n. 10	Posti n. 10	Posti n. 10	Posti n. 10
1.3.2.2 - Scuole materne n. <u>1</u>	Posti n. <u>28</u>	Posti n. <u>28</u>	Posti n. <u>28</u>	Posti n. <u>28</u>
1.3.2.3 - Scuole elementari n. <u> </u>	Posti n. <u> </u>	Posti n. <u> </u>	Posti n. <u> </u>	Posti n. <u> </u>
1.3.2.4 - Scuole medie n. <u> </u>	Posti n. <u> </u>	Posti n. <u> </u>	Posti n. <u> </u>	Posti n. <u> </u>
1.3.2.5 - Strutture residenziali per anziani n. <u> </u>	Posti n. <u> </u>	Posti n. <u> </u>	Posti n. <u> </u>	Posti n. <u> </u>
1.3.2.6 - Farmacie Comunali	n. <u> </u>	n. <u> </u>	n. <u> </u>	n. <u> </u>
1.3.2.7 - Rete fognaria in Km.				
- bianca				
- nera				
- mista	8	8	8	8
1.3.2.8 - Esistenza depuratore	<i>SI</i>	<i>SI</i>	<i>SI</i>	<i>SI</i>
1.3.2.9 - Rete acquedotto in Km.	12	12	12	12
1.3.2.10 - Attuazione servizio Idrico integrato	<i>NO</i>	<i>NO</i>	<i>NO</i>	<i>NO</i>
1.3.2.11 - Aree verdi, parchi, giardini	n. <u>1</u> hq. <u>1</u>	n. <u>1</u> hq. <u>1</u>	n. <u>1</u> hq. <u>1</u>	n. <u>1</u> hq. <u>1</u>
1.3.2.12 - Punti luce illuminazione pubblica	n. <u>234</u>	n. <u>234</u>	n. <u>234</u>	n. <u>234</u>
1.3.2.13 - Rete gas in Km.				
1.3.2.14 - Raccolta rifiuti in q:				
- civile				
- industriale				
- racc. diff.ta	<i>SI</i>	<i>SI</i>	<i>SI</i>	<i>SI</i>
1.3.2.15 - Esistenza discarica	<i>NO</i>	<i>NO</i>	<i>NO</i>	<i>NO</i>
1.3.2.16 - Mezzi operativi	n. <u>2</u>	n. <u>2</u>	n. <u>2</u>	n. <u>2</u>
1.3.2.17 - Veicoli	n. <u>2</u>	n. <u>2</u>	n. <u>2</u>	n. <u>2</u>
1.3.2.18 - Centro elaborazione dati	<i>NO</i>	<i>NO</i>	<i>NO</i>	<i>NO</i>
1.3.2.19 - Personal computer	n. <u>6</u>	n. <u>6</u>	n. <u>6</u>	n. <u>6</u>
1.3.2.20 - Altre strutture	NESSUNA			

**DOCUMENTO UNICO DI
PROGRAMMAZIONE
2018 - 2020**

DUP: Sezione Strategica (SeS)

- DUP: Sezione Strategica (SeS) –

Il D.lgs. 118/2011 prevede e disciplina, al punto 8, 8.1. e 8.2., tra i documenti di Programmazione, la predisposizione del Documento Unico di Programmazione (DUP) in forma completa, documento che deve essere composto da una Sezione Strategica – SeS - (che copre la durata del mandato amministrativo) che deve rappresentare le linee strategiche e di governo e di una Sezione Operativa –SeO - (limitata al triennio di gestione).

Dovendo coprire la durata del mandato amministrativo, la presente Sezione Strategica riguarderà il periodo sino *al 2019* e quanto in esso contenuto dovrà integrarsi con i contenuti delle Linee Programmatiche di mandato di cui all'art. 46, comma 3 del D.Lgs. 267/2000 e individua, in coerenza con il quadro normativo di riferimento, gli indirizzi strategici dell'Ente.

In particolare, la SeS individua, in coerenza con il quadro normativo di riferimento e con gli obiettivi generali di finanza pubblica, le principali scelte che caratterizzano il programma dell'Amministrazione da realizzare nel corso del mandato amministrativo e che possono avere un impatto di medio e lungo periodo, le politiche di mandato che l'Ente vuole sviluppare nel raggiungimento delle proprie finalità istituzionali e nel governo delle proprie funzioni fondamentali e gli indirizzi generali di programmazione riferiti al periodo di mandato.

- Indicatori utilizzati -

Si ritiene utile rappresentare la situazione strutturale del comune attraverso l'esposizione di dati di una serie di indicatori finanziari che interessano aspetti diversi della gestione dell'Ente.

Si riportano di seguito i principali indicatori che normalmente vengono scelti ed allegati ai documenti che riguardano il Piano delle Performance e il Controllo strategico.

- *Grado di autonomia dell'Ente;*
- *Pressione fiscale locale e restituzione erariale pro-capite;*
- *Grado di rigidità del bilancio;*
- *Grado di rigidità pro-capite;*
- *Costo del personale;*
- *Propensione agli investimenti.*

Grado di autonomia finanziaria

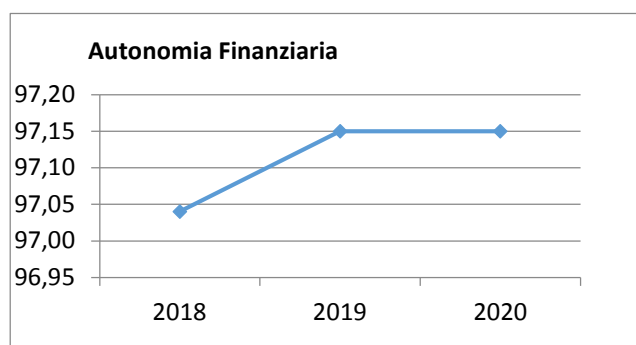
Le entrate correnti costituiscono le risorse destinate alla gestione dei servizi comunali; di questo importo complessivo le entrate tributarie ed extratributarie indicano la parte direttamente o indirettamente reperita dall'ente. I trasferimenti correnti dello Stato, Regione ed altri enti formano invece le entrate derivate, quali risorse di terzi destinate a finanziare parte della gestione corrente.

Il grado di autonomia finanziaria rappresenta un indice della capacità dell'ente di reperire con mezzi propri le risorse necessarie al finanziamento di tutte le spese di funzionamento dell'apparato comunale, erogazione di servizi ecc...

L'analisi dell'autonomia finanziaria assume una crescente rilevanza in un periodo di forte decentramento e di progressiva fiscalizzazione locale. Il sistema finanziario degli enti locali, in passato basato prevalentemente sui trasferimenti statali, è ora basato prevalentemente sull'autonomia finanziaria dei Comuni, ossia sulla capacità dell'ente di reperire, con mezzi propri, le risorse da destinare al soddisfacimento dei bisogni della collettività.

Va tuttavia rilevato, nell'analisi dell'indicatore in oggetto che, per disposizione di legge, essendo collocata tra le entrate tributarie la voce di trasferimento dallo Stato per Fondo di solidarietà comunale il dato risultante non rappresenta al 100% un indicatore di prelievo diretto al cittadino.

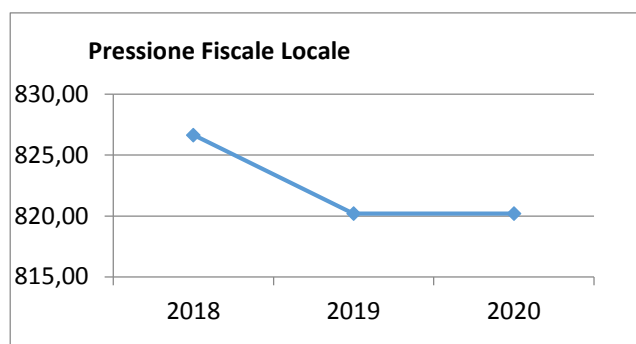
Autonomia Finanziaria	Anno 2018	Anno 2019	Anno 2020
<u>Entrate tributarie + Entrate extratributarie</u> <u>Entrate Correnti</u>	97,04 %	97,15 %	97,15 %



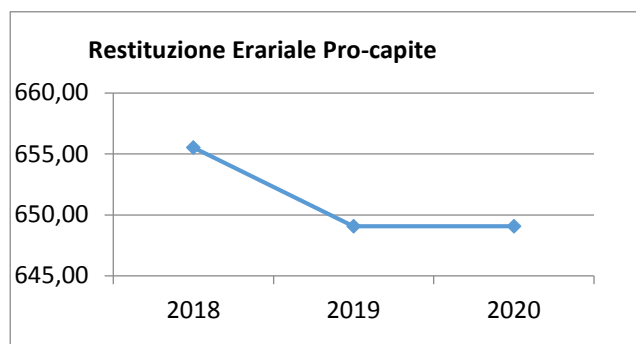
Pressione fiscale locale e restituzione erariale pro-capite

Sono indicatori che consentono di individuare la pressione fiscale pro-capite e quanto viene trasferito pro-capite dallo Stato. Nell'esposizione dei dati dei suddetti indici va tenuto conto di quanto indicato al comma precedente in merito alla collocazione in bilancio della voce di Fondo di Solidarietà

Pressione entrate proprie pro-capite	Anno 2018	Anno 2019	Anno 2020
<u>Entrate tributarie + Entrate extratributarie</u> <u>N.Abitanti</u>	€ 826,64	€ 820,19	€ 820,19



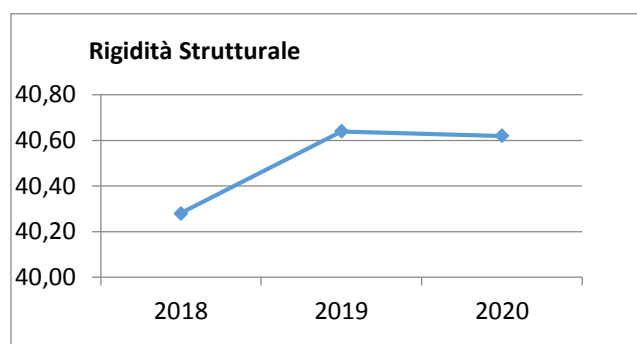
Pressione tributaria pro-capite	Anno 2018	Anno 2019	Anno 2020
<u>Entrate tributarie</u> <u>N.Abitanti</u>	€ 655,52	€ 649,06	€ 649,06



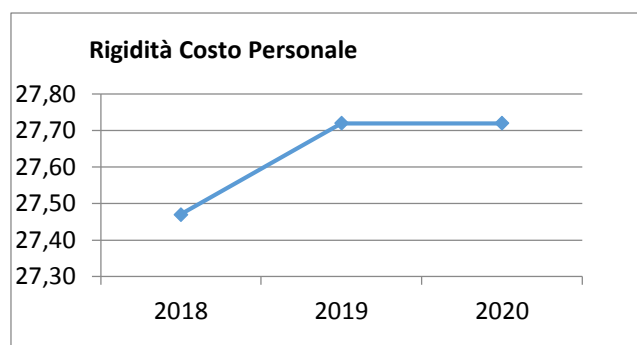
Rigidità del bilancio

L'indicatore di rigidità del bilancio viene normalmente rappresentato dal rapporto tra Spese del personale e Oneri per il rimborso dei mutui rispetto alle entrate correnti. L'indice indica quindi la quota di bilancio che risulta libera per essere utilizzata per spese di esercizio.

Rigidità strutturale	Anno 2018	Anno 2019	Anno 2020
<u>Spese personale + Rimborso mutui + interessi</u> <u>Entrate Correnti</u>	40,28 %	40,64 %	40,62 %

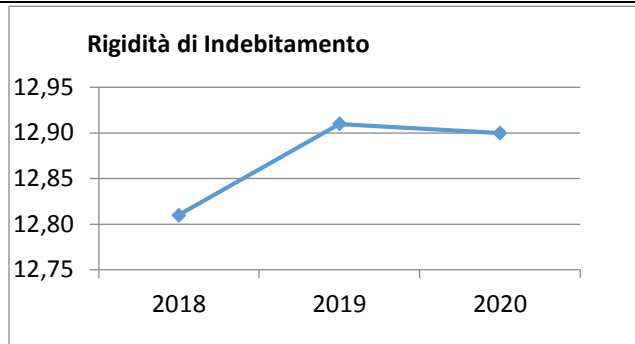


Rigidità costo personale	Anno 2018	Anno 2019	Anno 2020
<u>Spese personale + Irap</u> <u>Entrate Correnti</u>	27,47 %	27,72 %	27,72 %



Rigidità indebitamento	Anno 2018	Anno 2019	Anno 2020
<u>Rimborso mutui + interessi</u> <u>Entrate Correnti</u>	12,81 %	12,91 %	12,90 %

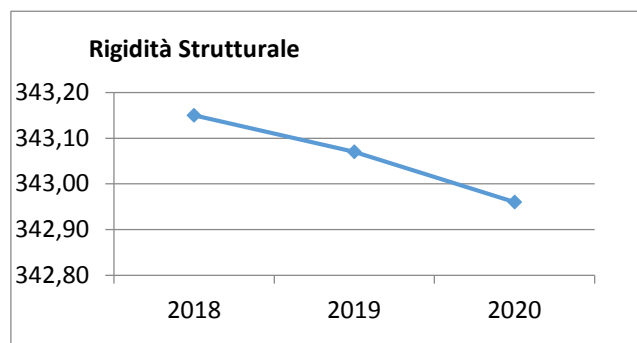
Documento Unico di Programmazione 2018/2020



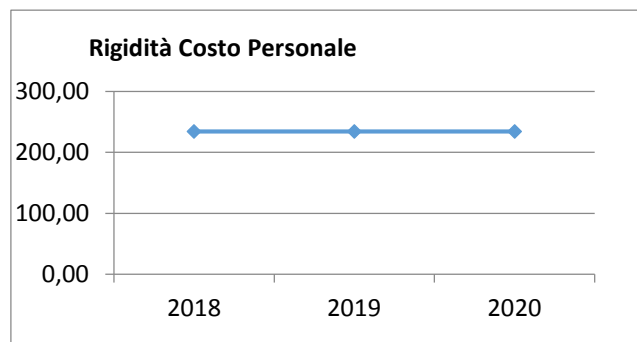
Grado di rigidità pro-capite

Il grado di rigidità del bilancio va valutato in relazione alle dimensioni demografiche del comune e quindi al numero di abitanti e serve ad esprimere il costo pro-capite a carico di ciascun cittadino.

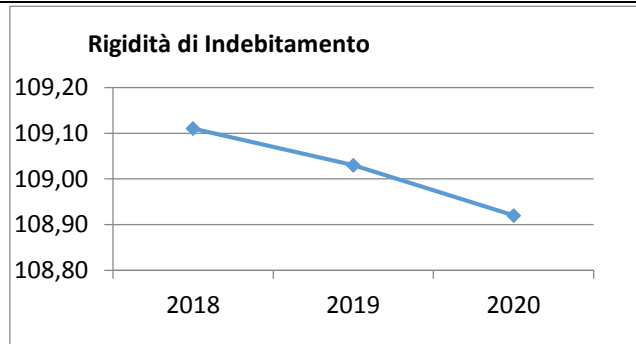
Rigidità strutturale pro-capite	Anno 2018	Anno 2019	Anno 2020
$\frac{\text{Spese personale + Irap + Rimborso mutui + interessi}}{\text{N. Abitanti}}$	343,15 €	343,07 €	342,96 €



Rigidità costo personale pro-capite	Anno 2018	Anno 2019	Anno 2020
$\frac{\text{Spese personale}}{\text{N abitanti}}$	234,04 €	234,04 €	234,04 €



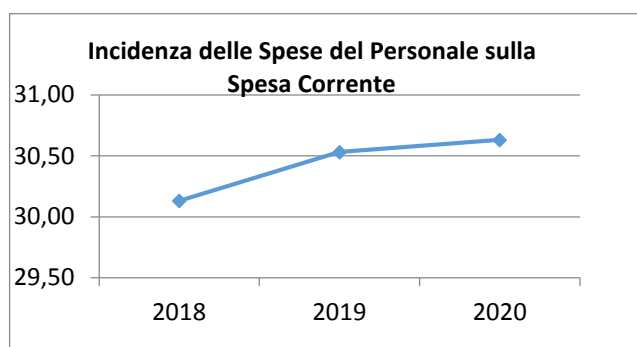
Rigidità indebitamento pro-capite	Anno 2018	Anno 2019	Anno 2020
$\frac{\text{Rimborso mutui + interessi}}{\text{N.abitanti}}$	109,11 €	109,03 €	108,92 €



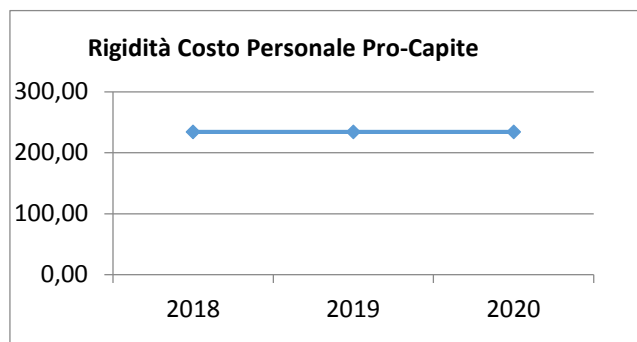
Costo del Personale

L'incidenza del costo del personale si misura prendendo a riferimento il costo del personale rispetto al totale delle spese correnti per valutare l'incidenza delle spese di personale sulle spese correnti di bilancio oppure prendendo a riferimento il costo di personale rispetto alle entrate correnti per valutare quanta parte delle entrate correnti è assorbita da spese di personale oppure, ancora, prendendo a riferimento il costo del personale rispetto alla popolazione.

Incidenza spese personale su spesa corrente	Anno 2018	Anno 2019	Anno 2020
$\frac{\text{Spese personale}}{\text{Spese correnti}}$	30,13 %	30,53 %	30,63 %



Rigidità costo personale pro-capite	Anno 2018	Anno 2019	Anno 2020
$\frac{\text{Spese personale}}{\text{N abitanti}}$	234,04 €	234,04 €	234,04 €



Rigidità costo personale su entrata corrente	Anno 2018	Anno 2019	Anno 2020
$\frac{\text{Spesa personale + Irap}}{\text{Entrate correnti}}$	27,47 %	27,72 %	27,72 %

Documento Unico di Programmazione 2018/2020

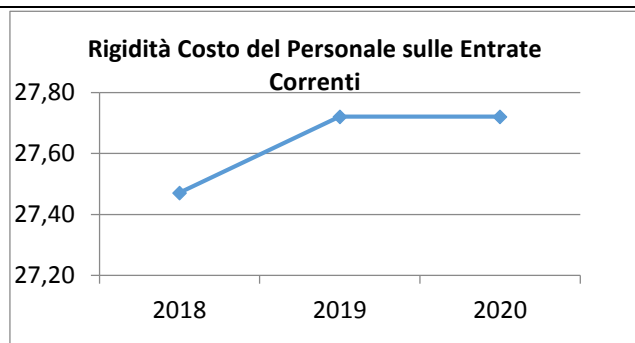


Tabella Servizi a Domanda Individuale

Codice	Descrizione	Ril. IVA	Modalità di Gestione
1	SCUOLABUS	SI	
2	MENSA SCUOLA PER L'INFANZIA	SI	
3	ACQUEDOTTO	SI	

Tabella Servizi Produttivi

Codice	Descrizione	Ril. IVA	Modalità di Gestione

1) _____

Elementi di valutazione della Sezione strategica

Nella corrente sezione si affronteranno i seguenti punti:

Analisi investimenti previsti e realizzazione opere pubbliche

Programmi e progetti di investimento in corso di esecuzione e non ancora conclusi

Tributi e tariffe dei servizi pubblici

Tariffe Servizi Pubblici

Fiscalità Locale

IUC – IMU

IUC – TASI

IUC – TARI

Imposta Pubblicità

Art. 12

Art. 13 (comma 1)

Art. 13 (comma 3 lettera a)b)c))

Art. 14 (commi 1-2-3)

Art. 14 (commi 4-5)

Art. 15 (comma 1)

Art. 15 (commi 2-3-4-5)

Art. 19

Spesa corrente con specifico riferimento alla gestione delle funzioni fondamentali, qualità dei servizi resi e obiettivi di servizio

Analisi delle necessità finanziarie e strutturali per l'espletamento dei programmi ricompresi delle varie missioni

La gestione del patrimonio

Reperimento e impiego di risorse straordinarie e in conto capitale

Indebitamento

Equilibri della situazione corrente e generali del bilancio e relativi equilibri in termini di cassa

Analisi investimenti previsti e realizzazione opere pubbliche

<i>Investimento</i>	<i>Entrata Specifica</i>	<i>Anno 2018</i>	<i>Anno 2019</i>	<i>Anno 2020</i>	<i>Spesa</i>

Programmi e progetti di investimento in corso di esecuzione e non ancora conclusi

In riferimento agli investimenti e ai progetti in corso di esecuzione si segnalano i seguenti non ancora ultimati:

<i>Articolo</i>	<i>Descrizione</i>	<i>Impegnato (Cp + Rs)</i>	<i>Pagato (Cp + Rs)</i>	<i>Residui da Riportare</i>
6170 / 3070 / 1	MANUTENZIONE STRAORDINARIA IMMOBILI DIVERSI	8.137,88	7.870,48	267,40
6190 / 3070 / 99	MANUTENZIONE STRAORDINARIA IMMOBILI COMUNALI	7.343,50	0,00	7.343,50
6470 / 3101 / 99	ACQUISTO MOBILI E MACCHINE PER UFFICI (CAP. E. 4006)	93,50	0,00	93,50
8230 / 3472 / 1	SOMMA URGENZA SISTEMAZIONE TRATTO DI MURO SOTTOSCARPA VIA DEI MULINO	2.720,60	0,00	2.720,60
8230 / 3473 / 99	MANUTENZIONE STRAORDINARIA STRADE E FOSSI	5.005,40	0,00	5.005,40
8530 / 3264 / 99	SISTEMAZIONE IDROGEOLOGICA VERSANTE MORENICO A MONTE DELL'ABITATO	147.252,23	43.621,98	103.630,25
8530 / 3483 / 99	SISTEMAZIONE PONTE GORERA E RIPRISTINO DEPURATORE	60.000,00	0,00	60.000,00
8530 / 3484 / 99	INTERVENTI SU SMOTTAMENTO SU VERSANTE A MONTE DELL'ABITATO	13.905,69	12.639,06	1.266,63
8830 / 3254 / 99	CANALIZZAZIONI PER SMALTIMENTO ACQUE METEORI CHE	817,16	0,00	817,16
8830 / 3352 / 99	RISTRUTTURAZIONE TRATTO FOGNARIO DA VIA BOLLENGO AL DEPURATORE	9.725,01	0,00	9.725,01
8830 / 3353 / 99	MANUTENZIONE DEPURATORE	0,01	0,00	0,01
	TOTALE:	255.000,98	64.131,52	190.869,46

Tributi e tariffe dei servizi pubblici

Tariffe Servizi Pubblici

I servizi a domanda individuale sono le seguenti:

Mensa

Scuolabus

Fiscalità Locale

Le aliquote e le tariffe relative alle principali imposte e tasse comunali sono le seguenti:

IUC – IMU

<i>Fattispecie</i>	<i>Aliquota</i>
Abitazione principale e relative pertinenze (solo categorie A/1, A/8 e A/9)	5,5 per mille
Unità immobiliari concesse in uso gratuito a parenti	Assimilato abitazione principale
Aliquota generale	8,6 per mille
Terreni agricoli	8,6 per mille
.....altre tipologie	
Detrazione per abitazione principale	200,00

IUC – TASI

<i>Fattispecie imponibile</i>	<i>Aliquota proprietà</i>	<i>inquilini</i>
Abitazione principale e immobili ad essa assimilati	----	
Altri fabbricati e aree fabbricabili	2	30 %
Fabbricati rurali strumentali	1	

Documento Unico di Programmazione 2018/2020

IUC- TARI

CATEGORIA	DESCRIZIONE	EURO AL METRO QUADRO
1	Locali di civile abitazione	1.40
2	Abitazioni con unico occupante	0.98
3	Agricoltori occupanti la parte abitativa di costruzione rurale	0.98
4	Studi professionali, uffici, laboratori artigianali, negozi non alimentari	2,14
5	Negozi alimentari e/o ortofrutticoli	2,14
6	Alberghi – Superficie camere e locali annessi	2,14
7	Bar, birrerie, gelaterie, pasticcerie	2,14
8	Campeggi (aree attrezzate)	2,14
9	Ristoranti e mense (Locali e servizi)	2,14
10	Case di riposo, case di cura (solo camere)	2,14
11	Locali diversi da abitazioni ed aree scoperte	1,07
12	Abitazioni ad uso stagionale o discontinuo	0,98
13	Bidone sfalci	50,00 Euro all'anno
14	Organico porta a porta	40,00 euro pro-capite Conseguentemente saranno applicate riduzioni proporzionali in favore delle famiglie che utilizzano la compostiera

Spesa corrente con specifico riferimento alla gestione delle funzioni fondamentali, qualità dei servizi resi e obiettivi di servizio

In riferimento alla spesa corrente con riferimento alla gestione delle funzioni fondamentali, si rileva che la spesa per le funzioni fondamentali presenta il seguente andamento nel triennio:

<i>Missione</i>	<i>Programma</i>		<i>Anno 2018</i>	<i>Anno 2019</i>	<i>Anno 2020</i>	
1-Servizi istituzionali, generali e di gestione	1-Organismi istituzionali	comp	36.141,00	36.141,00	36.141,00	
		cassa	49.669,50			
	2-Segreteria generale	comp	146.425,00	147.925,00	147.925,00	
		cassa	155.695,64			
	3-Gestione economica, finanziaria, programmazione, provveditorato	comp	52.900,00	51.000,00	51.000,00	
		cassa	60.078,28			
	4-Gestione delle entrate tributarie e servizi fiscali	comp	8.600,00	8.600,00	8.600,00	
		cassa	13.632,40			
	5-Gestione dei beni demaniali e patrimoniali	comp	72.500,00	72.000,00	72.000,00	
		cassa	83.422,65			
	6-Ufficio tecnico	comp	22.500,00	20.500,00	20.500,00	
		cassa	32.124,85			
	7-Elezioni e consultazioni popolari - Anagrafe e stato civile	comp	500,00	500,00	500,00	
		cassa	500,00			
	8-Statistica e sistemi informativi	comp	0,00	0,00	0,00	
		cassa	0,00			
	9-Assistenza tecnico-amministrativa agli enti locali	comp	0,00	0,00	0,00	
		cassa	0,00			
	10-Risorse umane	comp	0,00	0,00	0,00	
		cassa	0,00			
11-Altri servizi generali	comp	21.190,00	17.829,87	17.926,47		
	cassa	28.034,26				
Totale Missione 1		comp	360.756,00	354.495,87	354.592,47	
		cassa	423.157,58			
2-Giustizia	1-Uffici giudiziari	comp	0,00	0,00	0,00	
		cassa	0,00			
	2-Casa circondariale e altri servizi	comp	0,00	0,00	0,00	
		cassa	0,00			
	Totale Missione 2		comp	0,00	0,00	0,00
			cassa	0,00		
3-Ordine pubblico e sicurezza	1-Polizia locale e amministrativa	comp	1.500,00	1.500,00	1.500,00	
		cassa	1.500,00			
	2-Sistema integrato di sicurezza urbana	comp	0,00	0,00	0,00	
		cassa	0,00			
	Totale Missione 3		comp	1.500,00	1.500,00	1.500,00
			cassa	1.500,00		
4-Istruzione e diritto allo						

Documento Unico di Programmazione 2018/2020

studio	1-Istruzione prescolastica	comp	0,00	0,00	0,00
		cassa	0,00		
	2-Altri ordini di istruzione non universitaria	comp	6.500,00	6.500,00	6.500,00
		cassa	6.500,00		
	4-Istruzione universitaria	comp	0,00	0,00	0,00
		cassa	0,00		
	5-Istruzione tecnica superiore	comp	0,00	0,00	0,00
		cassa	0,00		
	6-Servizi ausiliari all'istruzione	comp	4.000,00	4.000,00	4.000,00
		cassa	4.512,40		
7-Diritto allo studio	comp	0,00	0,00	0,00	
	cassa	0,00			
	Totale Missione 4	comp	10.500,00	10.500,00	10.500,00
		cassa	11.012,40		
5-Tutela e valorizzazione dei beni e delle attività culturali					
	1-Valorizzazione dei beni di interesse storico	comp	0,00	0,00	0,00
		cassa	0,00		
	2-Attività culturali e interventi diversi nel settore culturale	comp	0,00	0,00	0,00
		cassa	0,00		
	Totale Missione 5	comp	0,00	0,00	0,00
		cassa	0,00		
6-Politiche giovanili, sport e tempo libero					
	1-Sport e tempo libero	comp	4.500,00	4.500,00	4.500,00
		cassa	4.851,35		
	2-Giovani	comp	0,00	0,00	0,00
		cassa	0,00		
	Totale Missione 6	comp	4.500,00	4.500,00	4.500,00
		cassa	4.851,35		
7-Turismo					
	1-Sviluppo e la valorizzazione del turismo	comp	200,00	200,00	200,00
		cassa	400,00		
	Totale Missione 7	comp	200,00	200,00	200,00
		cassa	400,00		
8-Assetto del territorio ed edilizia abitativa					
	1-Urbanistica e assetto del territorio	comp	600,00	600,00	600,00
		cassa	600,00		
	2-Edilizia residenziale pubblica e locale e piani di edilizia economico-popolare	comp	0,00	0,00	0,00
		cassa	0,00		
	Totale Missione 8	comp	600,00	600,00	600,00
		cassa	600,00		
9-Sviluppo sostenibile e tutela del territorio e dell'ambiente					
	1-Difesa del suolo	comp	0,00	0,00	0,00
		cassa	0,00		
	2-Tutela, valorizzazione e recupero ambientale	comp	1.700,00	1.700,00	1.700,00
		cassa	3.900,00		
	3-Rifiuti	comp	95.000,00	95.000,00	95.000,00
		cassa	116.856,16		
	4-Servizio idrico integrato	comp	1.000,00	1.000,00	1.000,00
		cassa	1.000,00		

Documento Unico di Programmazione 2018/2020

	5-Aree protette, parchi naturali, protezione naturalistica e forestazione	comp	0,00	0,00	0,00
		cassa	0,00		
	6-Tutela e valorizzazione delle risorse idriche	comp	0,00	0,00	0,00
		cassa	0,00		
	7-Sviluppo sostenibile territorio montano piccoli Comuni	comp	0,00	0,00	0,00
		cassa	0,00		
	8-Qualità dell'aria e riduzione dell'inquinamento	comp	0,00	0,00	0,00
		cassa	0,00		
10-Trasporti e diritto alla mobilità	Totale Missione 9	comp	97.700,00	97.700,00	97.700,00
		cassa	121.756,16		
	1-Trasporto ferroviario	comp	0,00	0,00	0,00
		cassa	0,00		
	2-Trasporto pubblico locale	comp	0,00	0,00	0,00
		cassa	0,00		
	3-Trasporto per vie d'acqua	comp	0,00	0,00	0,00
		cassa	0,00		
	4-Altre modalità di trasporto	comp	0,00	0,00	0,00
		cassa	0,00		
	5-Viabilità e infrastrutture stradali	comp	111.800,00	111.800,00	111.800,00
		cassa	123.492,19		
11-Soccorso civile	Totale Missione 10	comp	111.800,00	111.800,00	111.800,00
		cassa	123.492,19		
	1-Sistema di protezione civile	comp	0,00	0,00	0,00
		cassa	0,00		
	2-Interventi a seguito di calamità naturali	comp	0,00	0,00	0,00
		cassa	0,00		
12-Diritti sociali, politiche sociali e famiglia	Totale Missione 11	comp	0,00	0,00	0,00
		cassa	0,00		
	1-Interventi per l'infanzia e i minori e per asili nido	comp	0,00	0,00	0,00
		cassa	0,00		
	2-Interventi per la disabilità	comp	0,00	0,00	0,00
		cassa	0,00		
	3-Interventi per gli anziani	comp	1.000,00	1.000,00	1.000,00
		cassa	2.013,00		
	4-Interventi per i soggetti a rischio di esclusione sociale	comp	0,00	0,00	0,00
		cassa	0,00		
	5-Interventi per le famiglie	comp	850,00	850,00	850,00
		cassa	2.123,00		
	6-Interventi per il diritto alla casa	comp	0,00	0,00	0,00
		cassa	0,00		
	7-Programmazione e governo della rete dei servizi sociosanitari e sociali	comp	25.800,00	25.800,00	25.800,00
		cassa	36.871,20		
	8-Cooperazione e associazionismo	comp	0,00	0,00	0,00
		cassa	0,00		
	9-Servizio necroscopico e cimiteriale	comp	1.000,00	1.000,00	1.000,00
		cassa	1.170,00		
13-Tutela della salute	Totale Missione 12	comp	28.650,00	28.650,00	28.650,00
		cassa	42.177,20		

Documento Unico di Programmazione 2018/2020

	1-Servizio sanitario regionale - finanziamento ordinario corrente per la garanzia dei LEA	comp	0,00	0,00	0,00
		cassa	0,00		
	7-Ulteriori spese in materia sanitaria	comp	0,00	0,00	0,00
		cassa	0,00		
14-Sviluppo economico e competitività	Totale Missione 13	comp	0,00	0,00	0,00
		cassa	0,00		
	1-Industria, PMI e Artigianato	comp	0,00	0,00	0,00
		cassa	0,00		
	2-Commercio - reti distributive - tutela dei consumatori	comp	0,00	0,00	0,00
		cassa	0,00		
	3-Ricerca e innovazione	comp	0,00	0,00	0,00
		cassa	0,00		
	4-Reti e altri servizi di pubblica utilità	comp	0,00	0,00	0,00
		cassa	0,00		
15-Politiche per il lavoro e la formazione professionale	Totale Missione 14	comp	0,00	0,00	0,00
		cassa	0,00		
	1-Servizi per lo sviluppo del mercato del lavoro	comp	0,00	0,00	0,00
		cassa	0,00		
	2-Formazione professionale	comp	0,00	0,00	0,00
		cassa	0,00		
	3-Sostegno all'occupazione	comp	0,00	0,00	0,00
		cassa	0,00		
16-Agricoltura, politiche agroalimentari e pesca	Totale Missione 15	comp	0,00	0,00	0,00
		cassa	0,00		
	1-Sviluppo del settore agricolo e del sistema agroalimentare	comp	0,00	0,00	0,00
		cassa	0,00		
	2-Caccia e pesca	comp	0,00	0,00	0,00
		cassa	0,00		
17-Energia e diversificazione delle fonti energetiche	Totale Missione 16	comp	0,00	0,00	0,00
		cassa	0,00		
	1-Fonti energetiche	comp	0,00	0,00	0,00
		cassa	0,00		
18-Relazioni con le altre autonomie territoriali e locali	Totale Missione 17	comp	0,00	0,00	0,00
		cassa	0,00		
	1-Relazioni finanziarie con le altre autonomie territoriali	comp	0,00	0,00	0,00
		cassa	0,00		
19-Relazioni internazionali	Totale Missione 18	comp	0,00	0,00	0,00
		cassa	0,00		
	1-Relazioni internazionali e Cooperazione allo sviluppo	comp	0,00	0,00	0,00
		cassa	0,00		
	Totale Missione 19	comp	0,00	0,00	0,00

Documento Unico di Programmazione 2018/2020

20-Fondi e accantonamenti		cassa	0,00		
	1-Fondo di riserva	comp	2.034,00	2.003,13	1.996,53
		cassa	4.500,00		
	2-Fondo crediti di dubbia esigibilità	comp	14.600,00	14.461,00	14.461,00
		cassa	0,00		
	3-Altri fondi	comp	0,00	0,00	0,00
		cassa	0,00		
	Totale Missione 20	comp	16.634,00	16.464,13	16.457,53
		cassa	4.500,00		
	50-Debito pubblico	1-Quota interessi ammortamento mutui e prestiti obbligazionari	comp	43.470,00	41.300,00
		cassa	43.470,00		
Totale Missione 50		comp	43.470,00	41.300,00	39.010,00
		cassa	43.470,00		
60-Anticipazioni finanziarie	1-Restituzione anticipazioni di tesoreria	comp	0,00	0,00	0,00
		cassa	0,00		
	Totale Missione 60	comp	0,00	0,00	0,00
		cassa	0,00		
	TOTALE MISSIONI	comp	676.310,00	667.710,00	665.510,00
		cassa	776.916,88		

***Analisi delle necessità finanziarie e strutturali
per l'espletamento dei programmi ricompresi
nelle varie missioni***

In riferimento alle necessità finanziarie per l'espletamento dei programmi ricompresi nelle varie missioni si precisa che: con riferimento alle spese correnti, le stesse sono finanziate con le entrate di bilancio correnti provenienti dalle risorse della fiscalità locale e dalle quote di trasferimenti da parte di organismi centrali , regionali o altri. Alcune tipologie di programmi inseriti in alcune missioni potranno avere in parte finanziamenti specifici da parte di organismi centrali o decentrati sotto forma di contributi. Una parte delle spese per programmi inseriti in missioni potranno avere come fonte di finanziamento il provento da tariffe o canoni.

La gestione del patrimonio

ATTIVO	IMPORTI PAZIALI	CONSIST. INIZIALE	VARIAZIONI DA C/FINANZIARIO		VARIAZIONI DA ALTRE CAUSE		CONSIST. FINALE
			+	-	+	-	
A) IMMOBILIZZAZIONI							
I) IMMOBILIZZAZIONI IMMATERIALI							
1) Costi pluriennali capitalizzati (relativo fondo di ammortamento in detrazione)	18.789,93 18.789,93	0,00	25.159,19	0,00	-962,68	24.196,51	962,68 17.827,25
Totale		0,00	25.159,19	0,00	0,00	24.196,51	962,68
II) IMMOBILIZZAZIONI MATERIALI							
1) Beni demaniali (relativo fondo di ammortamento in detrazione)	1.507.438,48 291.355,28	1.216.083,20	0,00	0,00	1.362.664,09 30.148,78	30.148,78	2.548.598,51 321.504,06
2) Terreni (patrimonio indisponibile)	0,00	0,00	0,00	0,00			0,00
3) Terreni (patrimonio disponibile)	35.488,98	35.488,98	0,00	0,00			35.488,98
4) Fabbricati (patrimonio indisponibile) (relativo fondo di ammortamento in detrazione)	1.134.429,55 557.100,85	577.328,70	1.659,02	0,00	27.040,09	27.040,09	551.947,63 584.140,94
5) Fabbricati (patrimonio disponibile) (relativo fondo di ammortamento in detrazione)	961.691,37 631.250,36	330.441,01	4.661,23	0,00	28.573,88	28.573,88	306.528,36 659.824,24
6) Macchinari, attrezzature e impianti (relativo fondo di ammortamento in detrazione)	44.249,00 35.691,77	8.557,23	158,60	0,00	588,83	588,83	8.127,00 36.280,60
7) Attrezzature e sistemi informatici (relativo fondo di ammortamento in detrazione)	18.132,77 17.290,25	842,52	7.333,42	0,00	578,74	578,74	7.597,20 17.868,99
8) Automezzi e motomezzi (relativo fondo di ammortamento in detrazione)	0,00 0,00	0,00	1.500,00	0,00	0,00	0,00	1.500,00 0,00
9) Mobili e macchine d'ufficio (relativo fondo di ammortamento in detrazione)	21.553,11 21.194,04	359,07	1.952,00	0,00	359,07	359,07	1.952,00 21.553,11
10) Universalità di beni (patrimonio indisponibile) (relativo fondo di ammortamento in detrazione)	0,00 0,00	0,00	0,00	0,00	0,00	0,00	0,00 0,00
11) Universalità di beni (patrimonio disponibile) (relativo fondo di ammortamento in detrazione)	3.355,17 943,88	2.411,29	0,00	0,00	656,64	656,64	1.754,65 1.600,52
12) Diritti reali su beni di terzi	0,00	0,00	0,00	0,00			0,00
13) Immobilizzazioni in corso	1.560.023,66	1.560.023,66	67.874,34	0,00		1.362.664,09	265.233,91
Totale		3.731.535,66	85.138,61	0,00	1.362.664,09	1.450.610,12	3.728.728,24

Reperimento e impiego di risorse straordinarie e in conto capitale

In riferimento ai programmi ricompresi nelle varie missioni per quanto attiene gli investimenti si riportano di seguito le risorse straordinarie e in conto capitale di cui si prevede di disporre nel triennio:

Riepilogo Investimenti e Fonti di Finanziamento - Totali generali				
Cod	Descrizione Entrata Specifica	Anno 2018	Anno 2019	Anno 2020
1	Entrate correnti destinate agli investimenti :	0,00	0,00	0,00
	- Stato :	0,00	0,00	0,00
	- Regione :	0,00	0,00	0,00
	- Provincia :	0,00	0,00	0,00
	- Unione Europea :	0,00	0,00	0,00
	- Cassa DD.PP. / C.S. / Ist.Previd. :	0,00	0,00	0,00
	- C.d.S. :	0,00	0,00	0,00
	- Altre entrate / Entrate proprie :	0,00	0,00	0,00
2	Avanzi di bilancio :	0,00	0,00	0,00
3	Entrate proprie :	0,00	0,00	0,00
	- OO.UU. :	0,00	0,00	0,00
	- Concessione Loculi :	0,00	0,00	0,00
	- Alienazioni :	0,00	0,00	0,00
	- Altre :	0,00	0,00	0,00
	- Riscossioni :	0,00	0,00	0,00
4	Entrate derivanti da trasferimenti in conto capitale :	0,00	0,00	0,00
	- Stato :	0,00	0,00	0,00
	- Regione :	0,00	0,00	0,00
	- Provincia :	0,00	0,00	0,00
	- Unione Europea :	0,00	0,00	0,00
	- Cassa DD.PP. / C.S. / Ist.Previd. :	0,00	0,00	0,00
	- C.d.S. :	0,00	0,00	0,00
	- Altre entrate / Entrate proprie :	0,00	0,00	0,00
5	Avanzo di amministrazione / f.p.v. :	0,00	0,00	0,00
6	Mutui passivi :	0,00	0,00	0,00
7	Altre forme di ricorso al mercato finanziario :	0,00	0,00	0,00

Indebitamento

Con riferimento alla situazione generale di indebitamento dell'Ente, si riporta l'andamento dell'indebitamento nell'ultimo triennio e la previsione per il prossimo triennio come segue:

	2015	2016	2017	2018	2019	2020
Residuo Debito (+)	719.081,70	680.270,18	639.555,96	599.571,00		
Nuovi Prestiti (+)						
Prestiti rimborsati (-)	38.811,52	40.714,20	39.984,96	41.899,59		
Estinzioni anticipate (-)						
Altre variazioni +/- (da specificare)						
Totale fine anno	682.270,18	639.555,96	599.571,00	557.681,41		
Nr. Abitanti al 31/12	850	850	850	850		
Debito medio x abitante	800,32	752,42	705,38	656,10		

	<i>Oneri finanziari per ammortamento prestiti ed il rimborso degli stessi in conto capitale</i>					
	2015	2016	2017	2018	2019	2020
Oneri finanziari	50.531,20	47.867,35	46.250,00	43.470,00	41.300,00	39.010,00
Quota capitale	49.160,00	46.973,40	50.200,00	49.490,00	51.590,00	53.790,00
Totale fine anno	99.691,20	94.840,75	96.450,00	92.960,00	92.890,00	92.800,00

	<i>Tasso medio indebitamento</i>					
	2015	2016	2017	2018	2019	2020
Indebitamento inizio esercizio						
Oneri finanziari	50.531,20	47.867,35	46.250,00	43.470,00	41.300,00	39.010,00
Tasso medio (oneri fin. / indebitamento iniziale)						

	<i>Incidenza interessi passivi mutui su entrate correnti</i>					
	2015	2016	2017	2018	2019	2020
Interessi passivi	50.531,20	47.867,35	46.250,00	43.470,00	41.300,00	39.010,00
Entrate correnti	683.017,31	699.852,25	740.900,00	725.800,00	719.300,00	719.300,00
% su entrate correnti	7,40 %	6,84 %	6,24 %	5,99 %	5,74 %	5,42 %
Limite art. 204 TUEL	8,00 %	8,00 %	8,00 %	8,00 %	8,00 %	8,00 %

Equilibri della situazione corrente e generali del bilancio e relativi equilibri in termini di cassa

<i>Equilibrio Economico-Finanziario</i>		<i>Anno 2018</i>	<i>Anno 2019</i>	<i>Anno 2020</i>
Fondo di cassa all'inizio dell'esercizio		129.254,31		
A) Fondo pluriennale vincolato di entrata per spese correnti	(+)	0,00	0,00	0,00
AA) Recupero disavanzo di amministrazione esercizio precedente	(-)	0,00	0,00	0,00
B) Entrate Titoli 1.00 - 2.00 - 3.00 <i>di cui per estinzione anticipata di prestiti</i>	(+)	725.800,00 0,00	719.300,00 0,00	719.300,00 0,00
C) Entrate Titolo 4.02.06 - Contributi agli investimenti direttamente destinati al rimborso dei prestiti da amministrazioni pubbliche	(+)	0,00	0,00	0,00
D) Spese Titolo 1.00 - Spese correnti <i>di cui:</i> - fondo pluriennale vincolato - fondo crediti di dubbia esigibilità	(-)	676.310,00 0,00 14.600,00	667.710,00 0,00 14.461,00	665.510,00 0,00 14.461,00
E) Spese Titolo 2.04 - Altri trasferimenti in conto capitale	(-)	0,00	0,00	0,00
F) Spese Titolo 4.00 - Quote di capitale amm.to dei mutui e prestiti obbligazionari <i>di cui per estinzione anticipata di prestiti</i>	(-)	49.490,00 0,00	51.590,00 0,00	53.790,00 0,00
G) Somma finale (G=A-AA+B+C-D-E-F)		0,00	0,00	0,00
ALTRE POSTE DIFFERENZIALI, PER ECCEZIONI PREVISTE DA NORME DI LEGGE E DA PRINCIPI CONTABILI, CHE HANNO EFFETTO SULL'EQUILIBRIO EX ARTICOLO 162, COMMA 6, DEL TESTO UNICO DELLE LEGGI SULL'ORDINAMENTO DEGLI ENTI LOCALI				
H) Utilizzo risultato di amministrazione presunto per spese correnti <i>di cui per estinzione anticipata di prestiti</i>	(+)	0,00 0,00	0,00 0,00	0,00 0,00
I) Entrate di parte capitale destinate a spese correnti in base a specifiche disposizioni di legge o dei principi contabili <i>di cui per estinzione anticipata di prestiti</i>	(+)	0,00 0,00	0,00 0,00	0,00 0,00
L) Entrate di parte corrente destinate a spese di investimento in base a specifiche disposizioni di legge o dei principi contabili	(-)	0,00	0,00	0,00
M) Entrate da accensione di prestiti destinate a estinzione anticipata dei prestiti	(+)	0,00	0,00	0,00
EQUILIBRIO DI PARTE CORRENTE O=G+H+I-L+M		0,00	0,00	0,00
P) Utilizzo risultato di amministrazione presunto per	(+)	0,00	0,00	0,00

Documento Unico di Programmazione 2018/2020

spese di investimento				
Q) Fondo pluriennale vincolato di entrata per spese in conto capitale	(+)	0,00	0,00	0,00
R) Entrate Titoli 4.00-5.00-6.00	(+)	34.740,00	15.000,00	15.000,00
C) Entrate Titolo 4.02.06 - Contributi agli investimenti direttamente destinati al rimborso dei prestiti da amministrazioni pubbliche	(-)	0,00	0,00	0,00
I) Entrate di parte capitale destinate a spese correnti in base a specifiche disposizioni di legge o dei principi contabili	(-)	0,00	0,00	0,00
S1) Entrate Titolo 5.02 per Riscossione crediti di breve termine	(-)	0,00	0,00	0,00
S2) Entrate Titolo 5.03 per Riscossione crediti di medio-lungo termine	(-)	0,00	0,00	0,00
T) Entrate Titolo 5.04 relative a Altre entrate per riduzioni di attività finanziaria	(-)	0,00	0,00	0,00
L) Entrate di parte corrente destinate a spese di investimento in base a specifiche disposizioni di legge o dei principi contabili	(+)	0,00	0,00	0,00
M) Entrate da accensione di prestiti destinate a estinzione anticipata dei prestiti	(-)	0,00	0,00	0,00
U) Spese Titolo 2.00 - Spese in conto capitale di cui fondo pluriennale vincolato di spesa	(-)	34.740,00 0,00	15.000,00 0,00	15.000,00 0,00
V) Spese Titolo 3.01 per Acquisizioni di attività finanziarie	(-)	0,00	0,00	0,00
E) Spese Titolo 2.04 - Altri trasferimenti in conto capitale	(+)	0,00	0,00	0,00
EQUILIBRIO DI PARTE CAPITALE Z = P+Q+R-C-I-S1-S2-T+L-M-U-V+E		0,00	0,00	0,00
S1) Entrate Titolo 5.02 per Riscossione crediti di breve termine	(+)	0,00	0,00	0,00
S2) Entrate Titolo 5.03 per Riscossione crediti di medio-lungo termine	(+)	0,00	0,00	0,00
T) Entrate Titolo 5.04 relative a Altre entrate per riduzioni di attività finanziaria	(+)	0,00	0,00	0,00
X1) Spese Titolo 3.02 per Concessione crediti di breve termine	(-)	0,00	0,00	0,00
X2) Spese Titolo 3.03 per Concessione crediti di medio-lungo termine	(-)	0,00	0,00	0,00
Y) Spese Titolo 3.04 per Altre spese per acquisizioni di attività finanziarie	(-)	0,00	0,00	0,00

Documento Unico di Programmazione 2018/2020

EQUILIBRIO FINALE W = O+Z+S1+S2+T-X1-X2-Y		0,00	0,00	0,00
--	--	-------------	-------------	-------------

La verifica della quadratura delle Previsioni di Cassa, viene qui di seguito riportata :

Quadratura Cassa		
Fondo di Cassa	(+)	129.254,31
Entrata	(+)	1.699.562,27
Spesa	(-)	1.609.372,61
Differenza	=	219.443,97

(*** *Descrizione / Note Aggiuntive*)

**DOCUMENTO UNICO DI
PROGRAMMAZIONE
2018 - 2020**

DUP: Sezione Operativa (SeO)

- *DUP: Sezione Operativa (SeO)* -

La SeO contiene la programmazione operativa dell'Ente avendo a riferimento l'arco temporale sia annuale sia triennale in base alle previsioni e agli obiettivi fissati nella SeS.

La SeO , con riferimento ai contenuti finanziari, espone i dati per competenza con riferimento all'intero triennio e per cassa con riferimento al primo anno di esercizio.

Nelle parti che seguono del D.U.P.- SeO – verranno esaminati per ogni singola missione i programmi che l'Ente intende realizzare per conseguire gli obiettivi strategici definiti nel SeS e, per ogni programma saranno in sintesi individuati gli obiettivi operativi annuali da raggiungere che verranno poi dettagliatamente descritti nel PEG e nel Piano delle Performance.

Indirizzi e obiettivi degli organismi facenti parte del gruppo amministrazione pubblica

Il Comune di Palazzo Canavese ha le seguenti partecipazioni in enti o organismi che costituiscono il gruppo Amministrazione Pubblica:

CONSORZI

<i>Nome</i>	<i>Attività</i>	<i>%</i>
Consorzio IN.RE.TE.	Servizi sociali	

AZIENDE

<i>Nome</i>	<i>Attività</i>	<i>%</i>
Soc. Canavesana Servizi	Raccolta e smaltimento rifiuti	

ISTITUZIONI

<i>Nome</i>	<i>Attività</i>	<i>%</i>

SOCIETA' DI CAPITALI

<i>Nome</i>	<i>Attività</i>	<i>%</i>

CONCESSIONI

<i>Nome</i>	<i>Attività</i>	<i>%</i>

UNIONI

<i>Nome</i>	<i>Attività</i>	<i>%</i>

CONVENZIONI

<i>Nome</i>	<i>Attività</i>	<i>%</i>
Convenzione segreteria	Segretario comunale	
Convenzione ragioneria	Servizio ragioneria	

Documento Unico di Programmazione 2018/2020

Convenzione Ufficio Tecnico	Servizio tecnico manutentivo	
------------------------------------	-------------------------------------	--

ASSOCIAZIONI

<i>Nome</i>	<i>Attività</i>	<i>%</i>

Dimostrazione della coerenza delle previsioni di bilancio con gli strumenti urbanistici vigenti

1.2.1 – Superficie in Kmq. _5_		
1.2.2 – RISORSE IDRICHE		
* Laghi n° _____	* Fiumi e Torrenti n° _____	
1.2.3 – STRADE		
* Statali Km. _2,25_	* Provinciali Km. _4,05_	* Comunali Km. _20,15_
* Vicinali Km. _____	* Autostrade Km. _____	
1.2.4 – PIANI E STRUMENTI URBANISTICI VIGENTI		
		<i>Se SI data ed estremi del provvedimento di approvazione</i>
	SI NO	
* Piano reg. adottato	_ x_	_____
* Piano reg. approvato	x_ _	_____
* Progr. di fabbricazione	_ _	_____
* Piano edilizia economica e popolare	_ _	_____
PIANO INSEDIAMENTO PRODUTTIVI		
	SI NO	
* Industriali	x _	_____
* Artigianali	x_ _	_____
* Commerciali	x_ _	_____
* Altri strumenti (specificare)		_____

Esistenza della coerenza delle previsioni annuali e pluriennali con gli strumenti urbanistici vigenti (art.170, comma 7, D. L.vo 267/2000) si _ no x_		
se SI indicare l'area della superficie fondiaria (in mq.) _____		
	AREA INTERESSATA	AREA DISPONIBILE
P.E.E.P	_____	_____
P.I.P	_____	_____

Entrate: valutazione generale sui mezzi finanziari a disposizione, andamento storico e presenza di eventuali vincoli

<i>TITOLO</i>	<i>DENOMINAZIONE</i>	<i>RESIDUI PRESUNTI AL TERMINE DELL'ESERCIZIO PRECEDENTE QUELLO CUI SI RIFERISCE IL BILANCIO</i>		<i>PREVISIONI DEFINITIVE DELL'ANNO PRECEDENTE CUI SI RIFERISCE IL BILANCIO</i>	<i>ANNO 2018</i>	<i>ANNO 2019</i>	<i>ANNO 2020</i>
	Fondo pluriennale vincolato per spese correnti		previsione di competenza	1.667,40	0,00	0,00	0,00
	Fondo pluriennale vincolato per spese in conto capitale		previsione di competenza	8.071,29	0,00	0,00	0,00
	Utilizzo avanzo di Amministrazione		previsione di competenza	0,00	0,00	0,00	0,00
	- di cui avanzo vincolato utilizzato anticipatamente		previsione di competenza	0,00	0,00		
	Fondo di Cassa all'1/1/2018		previsione di cassa	163.240,18	0,00		
TITOLO 1 :	Entrate correnti di natura tributaria, contributiva e perequativa	303.026,18	previsione di competenza	565.000,00	565.000,00	565.000,00	565.000,00
TITOLO 2 :	Trasferimenti correnti	4.713,08	previsione di competenza	20.500,00	20.500,00	20.500,00	20.500,00
TITOLO 3 :	Entrate extratributarie	40.554,37	previsione di competenza	22.494,18	25.213,08		
TITOLO 4 :	Entrate in conto capitale	446.085,34	previsione di competenza	152.400,00	152.400,00	152.400,00	152.400,00
TITOLO 6 :	Accensione prestiti	0,00	previsione di competenza	189.255,78	192.954,37		
TITOLO 7 :	Anticipazioni da istituto tesoriere/cassiere	0,00	previsione di competenza	20.500,00	15.000,00	15.000,00	15.000,00
TITOLO 9 :	Entrate per conto terzi e partite di giro	91.131,92	previsione di competenza	512.785,34	461.085,34		
			previsione di competenza	0,00	0,00	0,00	0,00
			previsione di competenza	0,00	0,00	0,00	0,00
			previsione di competenza	167.000,00	167.000,00	167.000,00	167.000,00
			previsione di competenza	167.000,00	167.000,00	167.000,00	167.000,00
			previsione di competenza	314.000,00	314.000,00	314.000,00	314.000,00
			previsione di competenza	326.408,45	405.131,92		
	TOTALE TITOLI	885.510,89	previsione di competenza	1.239.400,00	1.233.900,00	1.233.900,00	1.233.900,00
	TOTALE GENERALE ENTRATE	885.510,89	previsione di competenza	1.870.157,34	2.119.410,89	2.119.410,89	2.119.410,89
			previsione di competenza	1.249.138,69	1.233.900,00	1.233.900,00	1.233.900,00
			previsione di cassa	2.033.397,52	2.119.410,89		

Nella corrente sezione si affronteranno i seguenti punti:

Analisi Entrate: Politica Fiscale

IUC: IMU E TASI

ADDIZIONALE COMUNALE IRPEF

IMPOSTA SULLA PUBBLICITA'

RISCOSSIONE COATTIVA

T.O.S.A.P.

TARSU-TARES-TARI

DIRITTI PUBBLICHE AFFISSIONI

FONDO SPERIMENTALE DI RIEQUILIBRI - FEDERALISMO – FONDO DI SOLIDARIETA'

Analisi Entrate: Trasferimenti Correnti

Analisi Entrate: Politica tariffaria

PROVENTI SERVIZI

PROVENTI BENI DELL'ENTE

PROVENTI DIVERSI

Analisi Entrate: Entrate in c/capitale

CONTRIBUTI AGLI INVESTIMENTI

ENTRATE DA ALIENAZIONE DI BENI MATERIALI E IMMATERIALI

ALTRE ENTRATE IN C/CAPITALE

Documento Unico di Programmazione 2018/2020

Analisi Entrate: Entrate da riduzione attività finanziarie

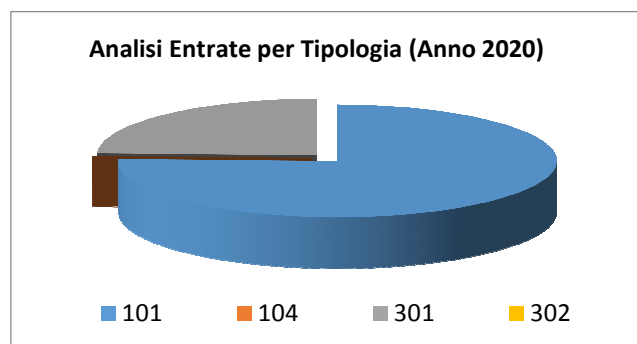
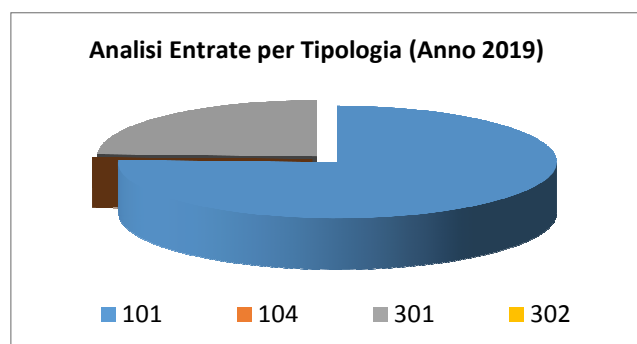
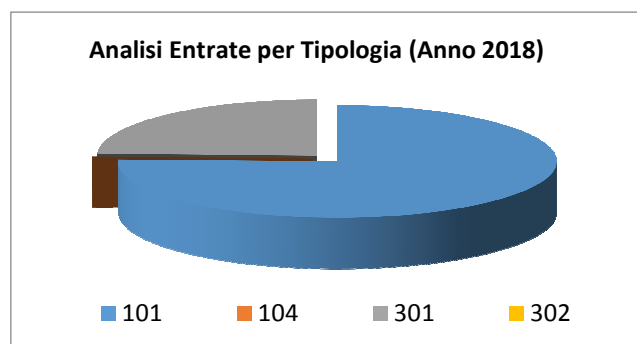
Analisi Entrate: Entrate da accensione di prestiti

Analisi Entrate: Anticipazioni da istituto tesoriere/cassiere

Analisi Entrate: Entrate per conto terzi e partite di giro

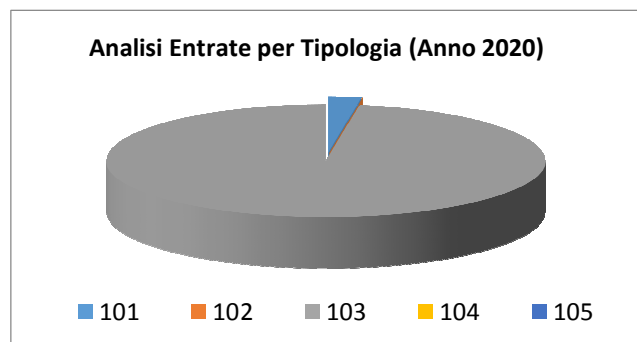
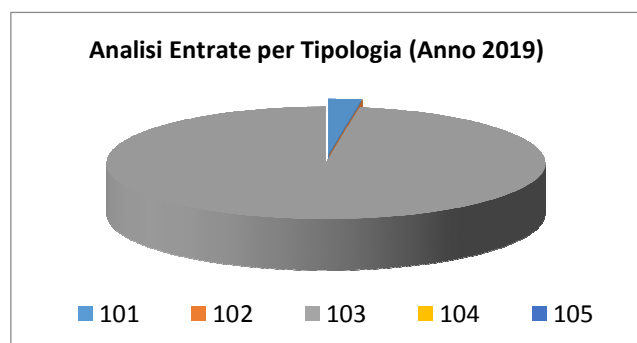
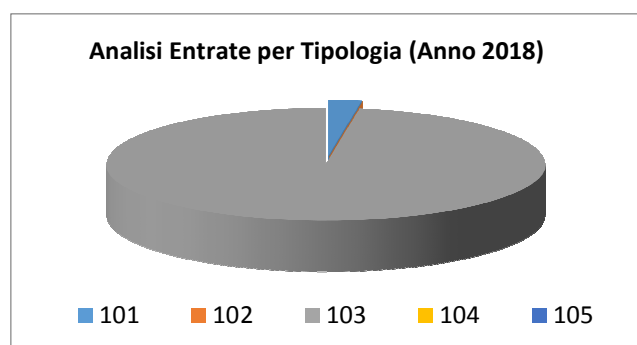
Analisi entrate: Politica Fiscale

<i>Tipologia</i>			<i>Anno 2018</i>	<i>Anno 2019</i>	<i>Anno 2020</i>
101	Imposte tasse e proventi assimilati	comp	427.000,00	427.000,00	427.000,00
		cassa	704.380,73		
104	Compartecipazioni di tributi	comp	0,00	0,00	0,00
		cassa	0,00		
301	Fondi perequativi da Amministrazioni Centrali	comp	138.000,00	138.000,00	138.000,00
		cassa	163.645,45		
302	Fondi perequativi dalla Regione o Provincia autonoma	comp	0,00	0,00	0,00
		cassa	0,00		
TOTALI TITOLO		comp	565.000,00	565.000,00	565.000,00
		cassa	868.026,18		



Analisi entrate: Trasferimenti correnti

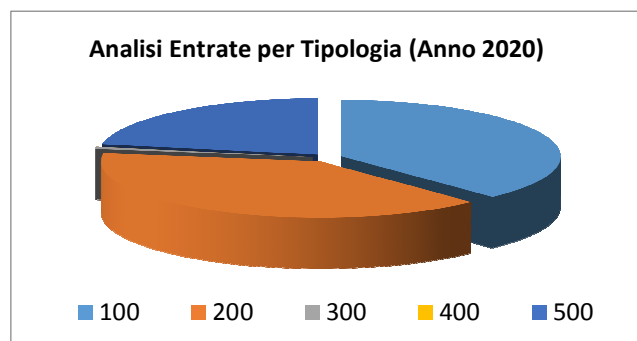
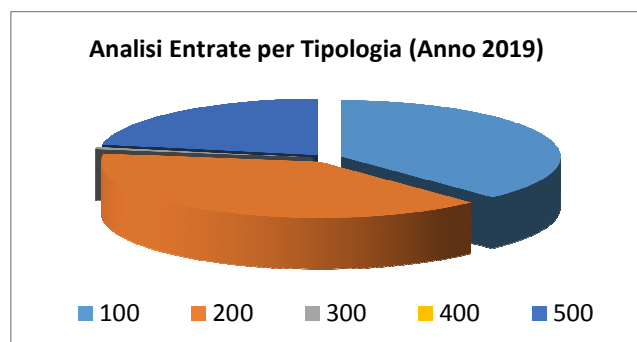
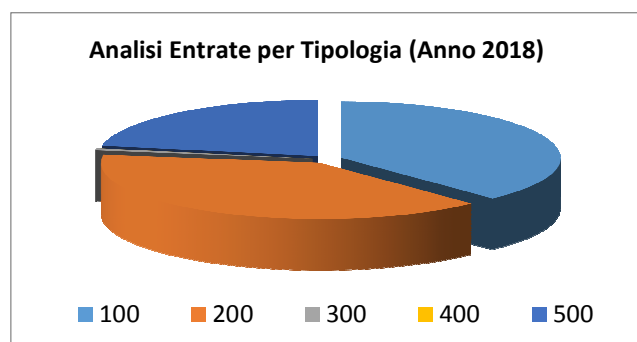
<i>Tipologia</i>			<i>Anno 2018</i>	<i>Anno 2019</i>	<i>Anno 2020</i>
101	Trasferimenti correnti da Amministrazioni pubbliche	comp	500,00	500,00	500,00
		cassa	500,00		
102	Trasferimenti correnti da Famiglie	comp	0,00	0,00	0,00
		cassa	0,00		
103	Trasferimenti correnti da Imprese	comp	20.000,00	20.000,00	20.000,00
		cassa	24.713,08		
104	Trasferimenti correnti da Istituzioni Sociali Private	comp	0,00	0,00	0,00
		cassa	0,00		
105	Trasferimenti correnti dall'Unione Europea e dal Resto del Mondo	comp	0,00	0,00	0,00
		cassa	0,00		
TOTALI TITOLO		comp	20.500,00	20.500,00	20.500,00
		cassa	25.213,08		



Documento Unico di Programmazione 2018/2020

Analisi entrate: Politica tariffaria

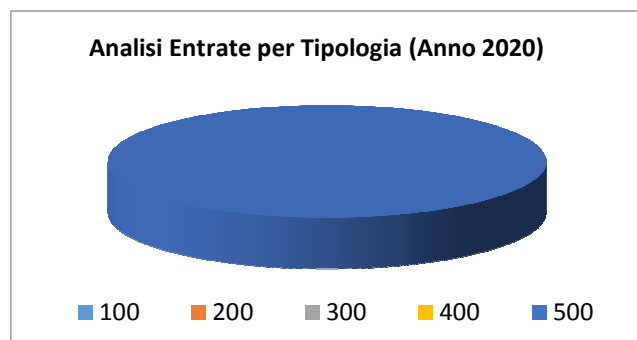
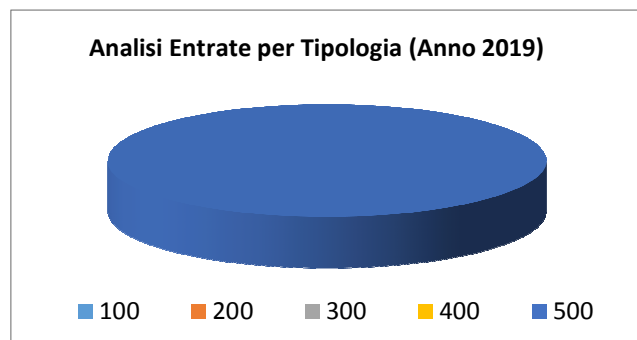
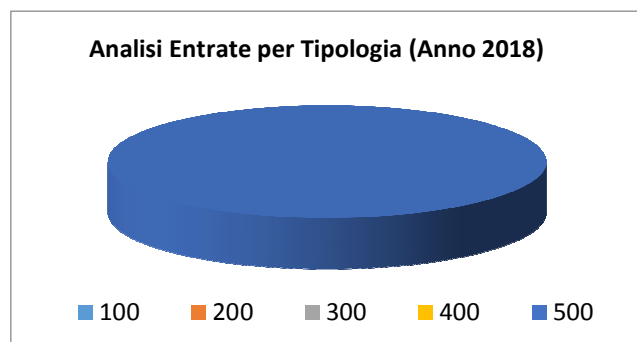
<i>Tipologia</i>			<i>Anno 2018</i>	<i>Anno 2019</i>	<i>Anno 2020</i>
100	Vendita di beni e servizi e proventi derivanti dalla gestione dei beni	comp	57.800,00	57.800,00	57.800,00
		cassa	91.076,80		
200	Proventi derivanti dall'attività di controllo e repressione delle irregolarità e degli illeciti	comp	60.000,00	60.000,00	60.000,00
		cassa	66.472,57		
300	Interessi attivi	comp	1.000,00	1.000,00	1.000,00
		cassa	1.000,00		
400	Altre entrate da redditi da capitale	comp	0,00	0,00	0,00
		cassa	0,00		
500	Rimborsi e altre entrate correnti	comp	33.600,00	33.600,00	33.600,00
		cassa	34.405,00		
TOTALI TITOLO		comp	152.400,00	152.400,00	152.400,00
		cassa	192.954,37		



Documento Unico di Programmazione 2018/2020

Analisi entrate: Entrate in c/capitale

Tipologia			Anno 2018	Anno 2019	Anno 2020
100	Tributi in conto capitale	comp	0,00	0,00	0,00
		cassa	0,00		
200	Contributi agli investimenti	comp	0,00	0,00	0,00
		cassa	0,00		
300	Altri trasferimenti in conto capitale	comp	0,00	0,00	0,00
		cassa	446.085,34		
400	Entrate da alienazione di beni materiali e immateriali	comp	0,00	0,00	0,00
		cassa	0,00		
500	Altre entrate in conto capitale	comp	15.000,00	15.000,00	15.000,00
		cassa	15.000,00		
TOTALI TITOLO		comp	15.000,00	15.000,00	15.000,00
		cassa	461.085,34		

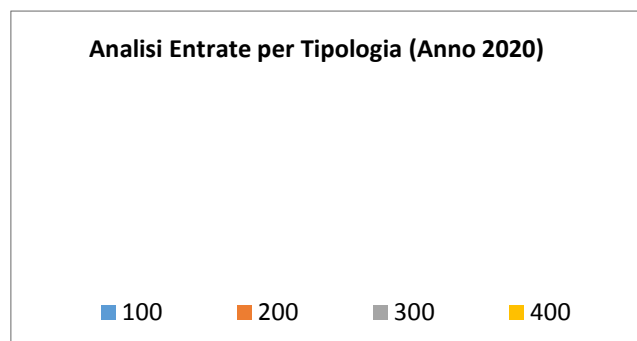
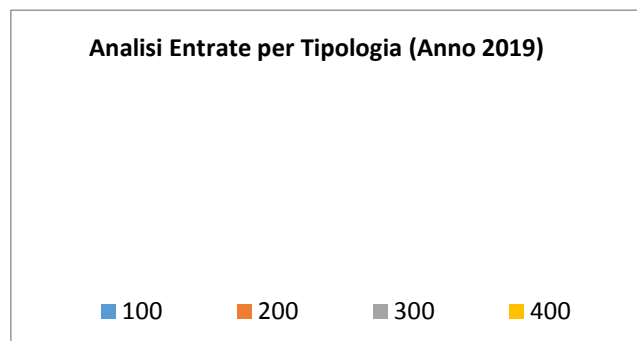
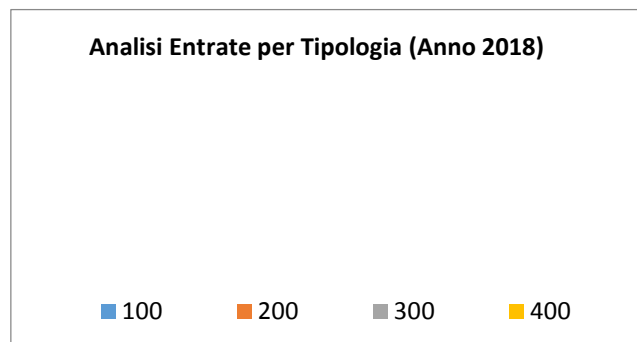


Documento Unico di Programmazione 2018/2020

*(*** Riportare il trend previsionale ed eventuali commenti che ne giustificano l'andamento)*

Analisi entrate: Entrate da riduzione attività finanziarie

Tipologia			Anno 2018	Anno 2019	Anno 2020
100	Alienazione di attività finanziarie	comp	0,00	0,00	0,00
		cassa	0,00		
200	Riscossione di crediti di breve termine	comp	0,00	0,00	0,00
		cassa	0,00		
300	Riscossione crediti di medio-lungo termine	comp	0,00	0,00	0,00
		cassa	0,00		
400	Altre entrate per riduzione di attività finanziarie	comp	0,00	0,00	0,00
		cassa	0,00		
TOTALI TITOLO		comp	0,00	0,00	0,00
		cassa	0,00		



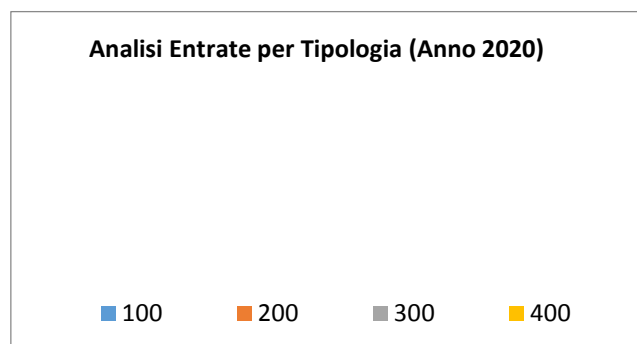
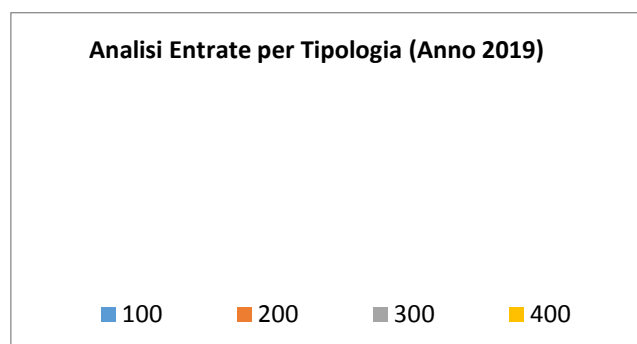
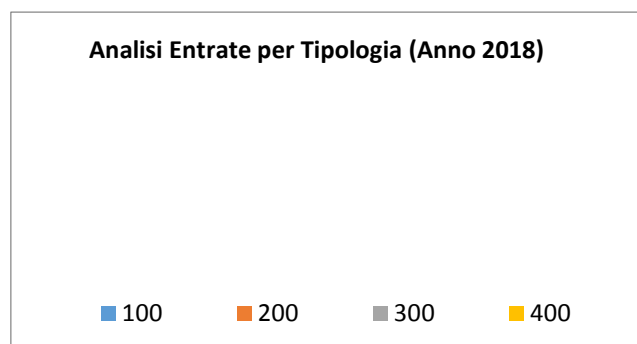
Secondo la nuova impostazione di bilancio prevista dal D.lgs. 118/2011, nel caso di previsione di ricorso a indebitamento con la Cassa DD.PP. le cui modalità di gestione dei mutui concessi

Documento Unico di Programmazione 2018/2020

prevedono la messa a disposizione immediata su un conto vincolato dell'Ente della somma concessa, ogni mutuo che viene previsto in bilancio deve essere contabilizzato in modo doppio ossia occorre prevedere l'incasso immediato dell'intera somma concessa e il contestuale immediato riversamento, tramite movimento contabile dell'Ente , su un proprio conto di deposito bancario e prevedere, quindi , un apposito capitolo di entrata dal quale via via effettuare i prelievi man mano che gli stati di avanzamento procedono. Questo è il motivo per cui in Titolo 5 e in titolo 6 troviamo esposti gli stessi importi che, nel primo caso esprimono i prelievi dal conto di deposito bancario (titolo 5) e nel secondo caso (Titolo 6) esprimono la vera e propria accensione di prestito.

Analisi entrate: Entrate da accensione di prestiti

Tipologia			Anno 2018	Anno 2019	Anno 2020
100	Emissione di titoli obbligazionari	comp	0,00	0,00	0,00
		cassa	0,00		
200	Accensione Prestiti a breve termine	comp	0,00	0,00	0,00
		cassa	0,00		
300	Accensione Mutui e altri finanziamenti a medio lungo termine	comp	0,00	0,00	0,00
		cassa	0,00		
400	Altre forme di indebitamento	comp	0,00	0,00	0,00
		cassa	0,00		
TOTALI TITOLO		comp	0,00	0,00	0,00
		cassa	0,00		



Documento Unico di Programmazione 2018/2020

Nel titolo VI sono esposti i dati inerenti le nuove accensioni di prestito previste nel triennio, suddivisi nelle diverse tipologie:

- emissione titoli obbligazionari;
- accensione prestiti a breve termine;
- accensione prestiti a lungo termine;
- altre forme di indebitamento.

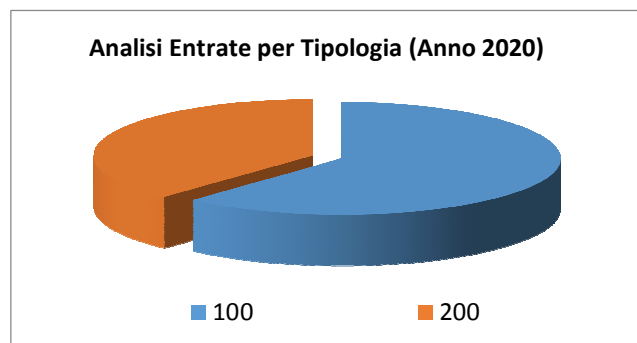
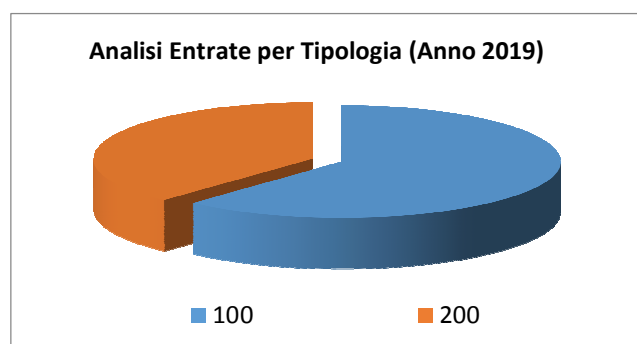
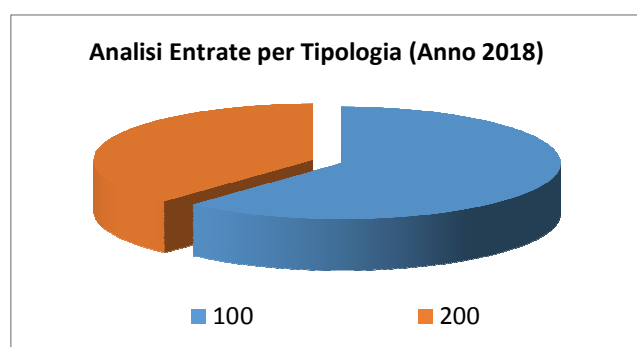
Analisi entrate: Anticipazioni da istituto tesoriere/cassiere

<i>Tipologia</i>			<i>Anno 2018</i>	<i>Anno 2019</i>	<i>Anno 2020</i>
100	Anticipazioni da istituto tesoriere/cassiere	comp	167.000,00	167.000,00	167.000,00
		cassa	167.000,00		
	TOTALI TITOLO	comp	167.000,00	167.000,00	167.000,00
		cassa	167.000,00		

Le entrate del titolo VII riportano l'importo delle entrate derivanti da Anticipazione di Tesoreria del Tesoriere Comunale.

Analisi entrate: Entrate per conto terzi e partite di giro

Tipologia			Anno 2018	Anno 2019	Anno 2020
100	Entrate per partite di giro	comp	194.000,00	194.000,00	194.000,00
		cassa	279.969,16		
200	Entrate per conto terzi	comp	120.000,00	120.000,00	120.000,00
		cassa	125.162,76		
TOTALI TITOLO		comp	314.000,00	314.000,00	314.000,00
		cassa	405.131,92		



Indirizzi in materia di tributi e tariffe dei servizi

Si rimanda alle tariffe dettagliate al paragrafo 2.c della SeS (condizioni interne)

Indirizzi sul ricorso all'indebitamento per il finanziamento degli investimenti

Premesso che il limite di indebitamento è quello risultante dal seguente prospetto:

PROSPETTO DIMOSTRATIVO DEL RISPETTO DEI VINCOLI DI INDEBITAMENTO DEGLI ENTI LOCALI - ANNI 2018 - 2020			
ENTRATE RELATIVE AI PRIMI TRE TITOLI DELLE ENTRATE <i>(rendiconto penultimo anno precedente quello in cui viene prevista l'assunzione dei mutui), ex art. 204, c. 1 del D.L.gs. N. 267/2000</i>			
	Anno 2018	Anno 2019	Anno 2020
1) Entrate correnti di natura tributaria, contributiva e perequativa (Titolo I)	551.088,94	565.000,00	565.000,00
2) Trasferimenti correnti (titolo II)	19.453,53	20.500,00	20.500,00
3) Entrate extratributarie (titolo III)	129.309,78	152.400,00	152.400,00
TOTALE ENTRATE PRIMI TRE TITOLI	699.852,25	737.900,00	737.900,00
SPESA ANNUALE PER RATE MUTUI/OBBLIGAZIONI			
Livello massimo di spesa annuale :	69.985,23	73.790,00	73.790,00
Ammontare interessi per mutui, prestiti obbligazionari, aperture di credito e garanzie di cui all'articolo 207 del TUEL autorizzati fino al 31/12/2014	0,00	0,00	0,00
Ammontare interessi per mutui, prestiti obbligazionari, aperture di credito e garanzie di cui all'articolo 207 del TUEL autorizzati nell'esercizio in corso	0,00	0,00	0,00
Contributi contributi erariali in c/interessi su mutui	0,00	0,00	0,00
Ammontare interessi riguardanti debiti espressamente esclusi dai limiti di indebitamento	0,00	0,00	0,00
Ammontare disponibile per nuovi interessi	69.985,23	73.790,00	73.790,00
TOTALE DEBITO CONTRATTO			
Debito contratto al 31/12/2017	0,00	0,00	0,00
Debito autorizzato nell'esercizio in corso	0,00	0,00	0,00
TOTALE DEBITO DELL'ENTE	0,00	0,00	0,00
DEBITO POTENZIALE			
Garanzie principali o sussidiarie prestate dall'Ente a favore	0,00	0,00	0,00

Documento Unico di Programmazione 2018/2020

di altre Amministrazioni pubbliche e di altri soggetti di cui, garanzie per le quali è stato costituito accantonamento	0,00	0,00	0,00
Garanzie che concorrono al limite di indebitamento	0,00	0,00	0,00

I mutui che si prevede di assumere nel triennio 2018-2020 sono i seguenti:

<i>Articolo</i>	<i>Descrizione</i>	<i>Anno 2018</i>	<i>Anno 2019</i>	<i>Anno 2020</i>

Parte spesa: analisi dettagliata programmi all'interno delle missioni con indicazione delle finalità che si intendono conseguire, motivazioni delle scelte di indirizzo, analisi risorse umane e strumentali disponibili

MISSIONI E PROGRAMMI GESTITI DAL COMUNE

Le spese del Bilancio di previsione 2018-2020 sono state strutturate secondo i nuovi schemi previsti dal D.Lgs. 118/2011 e si articolano in Missioni e Programmi, Macroaggregati e Titoli.

Le missioni e i Programmi sono quelli istituzionalmente previsti dal Decreto Legislativo e specificatamente dettagliate nel Riepilogo Generale delle Spese per Missioni di cui all'allegato n.7 al Bilancio di Previsione (dati finanziari) e nel Riepilogo per Titoli.

<i>Riepilogo delle Missioni</i>	<i>Denominazione</i>		<i>Anno 2018</i>	<i>Anno 2019</i>	<i>Anno 2020</i>
	DISAVANZO DI AMMINISTRAZIONE		0,00	0,00	0,00
Missione 01	Servizi istituzionali, generali e di gestione	previsione di competenza	363.296,00	363.495,87	363.592,47
		<i>di cui già impegnato</i>	0,00	0,00	0,00
		<i>di cui fondo plur. vinc.</i>	0,00	0,00	0,00
Missione 02	Giustizia	previsione di cassa	441.272,46		
		previsione di competenza	0,00	0,00	0,00
		<i>di cui già impegnato</i>	0,00	0,00	0,00
		<i>di cui fondo plur. vinc.</i>	0,00	0,00	0,00
		previsione di cassa	0,00		
Missione 03	Ordine pubblico e sicurezza	previsione di competenza	1.500,00	1.500,00	1.500,00
		<i>di cui già impegnato</i>	0,00	0,00	0,00
		<i>di cui fondo plur. vinc.</i>	0,00	0,00	0,00
		previsione di cassa	1.500,00		
Missione 04	Istruzione e diritto allo studio	previsione di competenza	10.500,00	10.500,00	10.500,00
		<i>di cui già impegnato</i>	0,00	0,00	0,00
		<i>di cui fondo plur. vinc.</i>	0,00	0,00	0,00
		previsione di cassa	11.012,40		
Missione 05	Tutela e valorizzazione dei beni e delle attività culturali	previsione di competenza	0,00	0,00	0,00
		<i>di cui già impegnato</i>	0,00	0,00	0,00
		<i>di cui fondo plur. vinc.</i>	0,00	0,00	0,00
		previsione di cassa	0,00		
Missione 06	Politiche giovanili, sport e tempo libero	previsione di competenza	32.700,00	4.500,00	4.500,00
		<i>di cui già impegnato</i>	0,00	0,00	0,00
		<i>di cui fondo plur. vinc.</i>	0,00	0,00	0,00
		previsione di cassa	33.051,35		
Missione 07	Turismo	previsione di competenza	200,00	200,00	200,00
		<i>di cui già impegnato</i>	0,00	0,00	0,00
		<i>di cui fondo plur. vinc.</i>	0,00	0,00	0,00
		previsione di cassa	400,00		
Missione 08	Assetto del territorio ed edilizia abitativa	previsione di competenza	600,00	600,00	600,00
		<i>di cui già impegnato</i>	0,00	0,00	0,00
		<i>di cui fondo plur. vinc.</i>	0,00	0,00	0,00
		previsione di cassa	221.757,92		
Missione 09	Sviluppo sostenibile e tutela del territorio e dell'ambiente	previsione di competenza	97.700,00	97.700,00	97.700,00
		<i>di cui già impegnato</i>	0,00	0,00	0,00
		<i>di cui fondo plur. vinc.</i>	0,00	0,00	0,00
		previsione di cassa	132.298,34		
Missione 10	Trasporti e diritto alla mobilità	previsione di competenza	115.800,00	117.800,00	117.800,00
		<i>di cui già impegnato</i>	0,00	0,00	0,00
		<i>di cui fondo plur. vinc.</i>	0,00	0,00	0,00
		previsione di cassa	135.218,19		
Missione 11	Soccorso civile	previsione di competenza	0,00	0,00	0,00
		<i>di cui già impegnato</i>	0,00	0,00	0,00
		<i>di cui fondo plur. vinc.</i>	0,00	0,00	0,00
		previsione di cassa	0,00		
Missione 12	Diritti sociali, politiche sociali e famiglia	previsione di competenza	28.650,00	28.650,00	28.650,00
		<i>di cui già impegnato</i>	0,00	0,00	0,00
		<i>di cui fondo plur. vinc.</i>	0,00	0,00	0,00
		previsione di cassa	42.177,20		
Missione 13	Tutela della salute	previsione di competenza	0,00	0,00	0,00
		<i>di cui già impegnato</i>	0,00	0,00	0,00
		<i>di cui fondo plur. vinc.</i>	0,00	0,00	0,00
		previsione di cassa	0,00		
Missione 14	Sviluppo economico e competitività	previsione di competenza	0,00	0,00	0,00

Documento Unico di Programmazione 2018/2020

		<i>di cui già impegnato</i>	0,00	0,00	0,00
		<i>di cui fondo plur. vinc.</i>	0,00	0,00	0,00
		previsione di cassa	0,00		
Missione 15	Politiche per il lavoro e la formazione professionale	previsione di competenza	0,00	0,00	0,00
		<i>di cui già impegnato</i>	0,00	0,00	0,00
		<i>di cui fondo plur. vinc.</i>	0,00	0,00	0,00
		previsione di cassa	0,00		
Missione 16	Agricoltura, politiche agroalimentari e pesca	previsione di competenza	0,00	0,00	0,00
		<i>di cui già impegnato</i>	0,00	0,00	0,00
		<i>di cui fondo plur. vinc.</i>	0,00	0,00	0,00
		previsione di cassa	0,00		
Missione 17	Energia e diversificazione delle fonti energetiche	previsione di competenza	0,00	0,00	0,00
		<i>di cui già impegnato</i>	0,00	0,00	0,00
		<i>di cui fondo plur. vinc.</i>	0,00	0,00	0,00
		previsione di cassa	0,00		
Missione 18	Relazioni con le altre autonomie territoriali e locali	previsione di competenza	0,00	0,00	0,00
		<i>di cui già impegnato</i>	0,00	0,00	0,00
		<i>di cui fondo plur. vinc.</i>	0,00	0,00	0,00
		previsione di cassa	0,00		
Missione 19	Relazioni internazionali	previsione di competenza	0,00	0,00	0,00
		<i>di cui già impegnato</i>	0,00	0,00	0,00
		<i>di cui fondo plur. vinc.</i>	0,00	0,00	0,00
		previsione di cassa	0,00		
Missione 20	Fondi e accantonamenti	previsione di competenza	16.634,00	16.464,13	16.457,53
		<i>di cui già impegnato</i>	0,00	0,00	0,00
		<i>di cui fondo plur. vinc.</i>	0,00	0,00	0,00
		previsione di cassa	4.500,00		
Missione 50	Debito pubblico	previsione di competenza	92.960,00	92.890,00	92.800,00
		<i>di cui già impegnato</i>	0,00	0,00	0,00
		<i>di cui fondo plur. vinc.</i>	0,00	0,00	0,00
		previsione di cassa	92.960,00		
Missione 60	Anticipazioni finanziarie	previsione di competenza	175.000,00	175.000,00	175.000,00
		<i>di cui già impegnato</i>	0,00	0,00	0,00
		<i>di cui fondo plur. vinc.</i>	0,00	0,00	0,00
		previsione di cassa	175.000,00		
Missione 99	Servizi per conto terzi	previsione di competenza	314.000,00	314.000,00	314.000,00
		<i>di cui già impegnato</i>	0,00	0,00	0,00
		<i>di cui fondo plur. vinc.</i>	0,00	0,00	0,00
		previsione di cassa	317.414,75		
	TOTALI MISSIONI	previsione di competenza	1.249.540,00	1.223.300,00	1.223.300,00
		<i>di cui già impegnato</i>	0,00	0,00	0,00
		<i>di cui fondo plur. vinc.</i>	0,00	0,00	0,00
		previsione di cassa	1.608.562,61		
	TOTALE GENERALE SPESE	previsione di competenza	1.249.540,00	1.223.300,00	1.223.300,00
		<i>di cui già impegnato</i>	0,00	0,00	0,00
		<i>di cui fondo plur. vinc.</i>	0,00	0,00	0,00
		previsione di cassa	1.608.562,61		

Missione 1 - Servizi istituzionali, generali e di gestione

La missione 1 viene così definita dal Glossario COFOG:

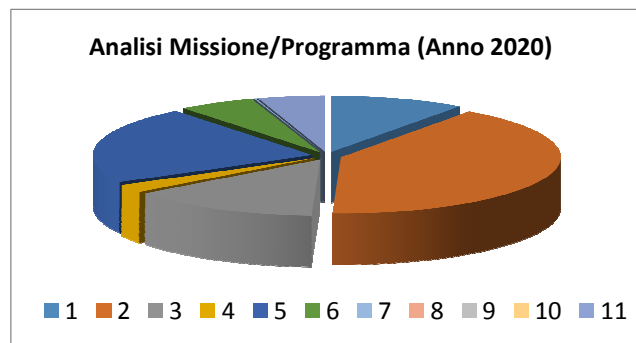
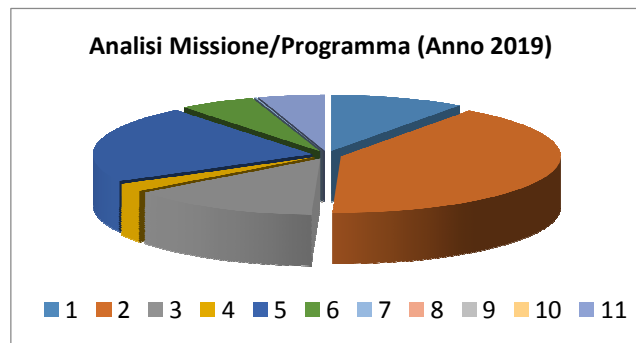
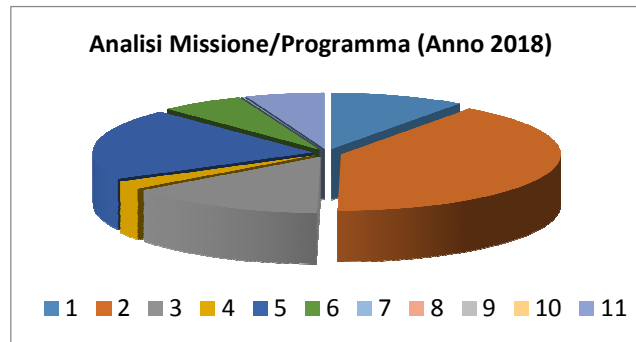
“Amministrazione e funzionamento dei servizi generali, dei servizi statistici e informativi, delle attività per lo sviluppo dell’ente in una ottica di governance e partenariato e per la comunicazione istituzionale.

Amministrazione, funzionamento e supporto agli organi esecutivi e legislativi. Amministrazione e funzionamento dei servizi di pianificazione economica in generale e delle attività per gli affari e i servizi finanziari e fiscali. Sviluppo e gestione delle politiche per il personale.

Interventi che rientrano nell’ambito della politica regionale unitaria di carattere generale e di assistenza tecnica.”

All’interno della Missione 1 si possono trovare i seguenti Programmi a cui fanno capo i rispettivi responsabili:

Programma			Anno 2018	Anno 2019	Anno 2020	Responsabili
1	Organi istituzionali	comp	36.141,00	36.141,00	36.141,00	_____
		fpv	0,00	0,00	0,00	
		cassa	49.669,50			
2	Segreteria generale	comp	146.425,00	147.925,00	147.925,00	_____
		fpv	0,00	0,00	0,00	
		cassa	155.695,64			
3	Gestione economica, finanziaria, programmazione, provveditorato	comp	52.900,00	51.000,00	51.000,00	_____
		fpv	0,00	0,00	0,00	
		cassa	60.078,28			
4	Gestione delle entrate tributarie e servizi fiscali	comp	8.600,00	8.600,00	8.600,00	_____
		fpv	0,00	0,00	0,00	
		cassa	13.632,40			
5	Gestione dei beni demaniali e patrimoniali	comp	75.040,00	81.000,00	81.000,00	_____
		fpv	0,00	0,00	0,00	
		cassa	101.444,03			
6	Ufficio tecnico	comp	22.500,00	20.500,00	20.500,00	_____
		fpv	0,00	0,00	0,00	
		cassa	32.124,85			
7	Elezioni e consultazioni popolari - Anagrafe e stato civile	comp	500,00	500,00	500,00	_____
		fpv	0,00	0,00	0,00	
		cassa	500,00			
8	Statistica e sistemi informativi	comp	0,00	0,00	0,00	_____
		fpv	0,00	0,00	0,00	
		cassa	0,00			
9	Assistenza tecnico-amministrativa agli enti locali	comp	0,00	0,00	0,00	_____
		fpv	0,00	0,00	0,00	
		cassa	0,00			
10	Risorse umane	comp	0,00	0,00	0,00	_____
		fpv	0,00	0,00	0,00	
		cassa	0,00			
11	Altri servizi generali	comp	21.190,00	17.829,87	17.926,47	_____
		fpv	0,00	0,00	0,00	
		cassa	28.127,76			
TOTALI MISSIONE		comp	363.296,00	363.495,87	363.592,47	
		fpv	0,00	0,00	0,00	
		cassa	441.272,46			



Missione 2 - Giustizia

La missione 2 viene così definita dal Glossario COFOG:

“Amministrazione, funzionamento per il supporto tecnico, amministrativo e gestionale per gli acquisti, i servizi e le manutenzioni di competenza locale necessari al funzionamento e mantenimento degli Uffici giudiziari cittadini e delle case circondariali. Interventi che rientrano nell’ambito della politica regionale unitaria in materia di giustizia.”

All’interno della Missione 2 si possono trovare i seguenti Programmi a cui fanno capo i rispettivi responsabili:

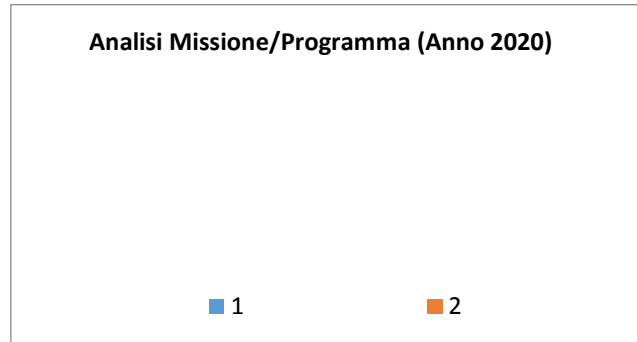
Programma			Anno 2018	Anno 2019	Anno 2020	Responsabili
1	Uffici giudiziari	comp	0,00	0,00	0,00	_____
		fpv	0,00	0,00	0,00	
		cassa	0,00			
2	Casa circondariale e altri servizi	comp	0,00	0,00	0,00	_____
		fpv	0,00	0,00	0,00	
		cassa	0,00			
TOTALI MISSIONE		comp	0,00	0,00	0,00	
		fpv	0,00	0,00	0,00	
		cassa	0,00			

Analisi Missione/Programma (Anno 2018)

■ 1 ■ 2

Analisi Missione/Programma (Anno 2019)

■ 1 ■ 2



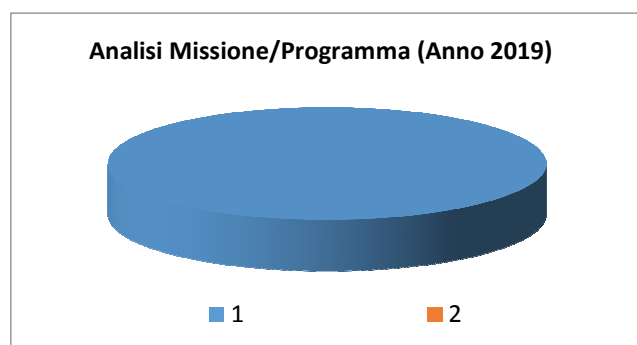
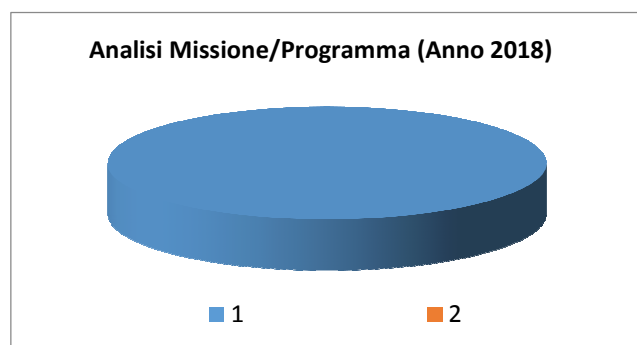
Missione 3 - Ordine pubblico e sicurezza

La missione 3 viene così definita dal Glossario COFOG:

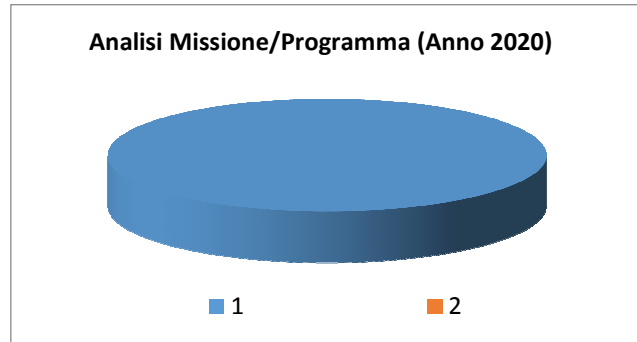
“Amministrazione e funzionamento delle attività collegate all’ordine pubblico e alla sicurezza a livello locale, alla polizia locale, commerciale e amministrativa. Sono incluse le attività di supporto alla programmazione, al coordinamento e al monitoraggio delle relative politiche. Sono comprese anche le attività in forma di collaborazione con altre forze di polizia presenti sul territorio. Interventi che rientrano nell’ambito della politica regionale unitaria in materia di ordine pubblico e sicurezza.”

All’interno della Missione 3 si possono trovare i seguenti Programmi a cui fanno capo i rispettivi responsabili:

Programma			Anno 2018	Anno 2019	Anno 2020	Responsabili
1	Polizia locale e amministrativa	comp	1.500,00	1.500,00	1.500,00	_____
		fpv	0,00	0,00	0,00	
		cassa	1.500,00			
2	Sistema integrato di sicurezza urbana	comp	0,00	0,00	0,00	_____
		fpv	0,00	0,00	0,00	
		cassa	0,00			
TOTALI MISSIONE		comp	1.500,00	1.500,00	1.500,00	
		fpv	0,00	0,00	0,00	
		cassa	1.500,00			



Documento Unico di Programmazione 2018/2020



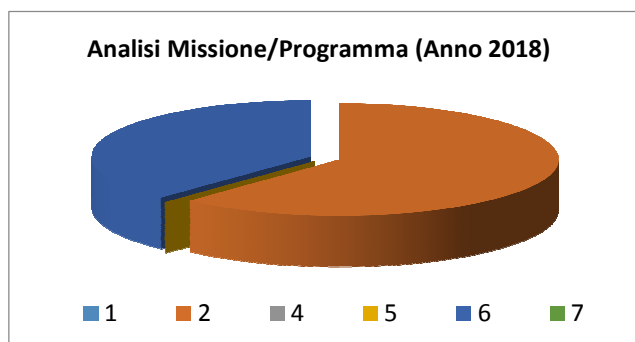
Missione 4 - Istruzione e diritto allo studio

La missione 4 viene così definita dal Glossario COFOG:

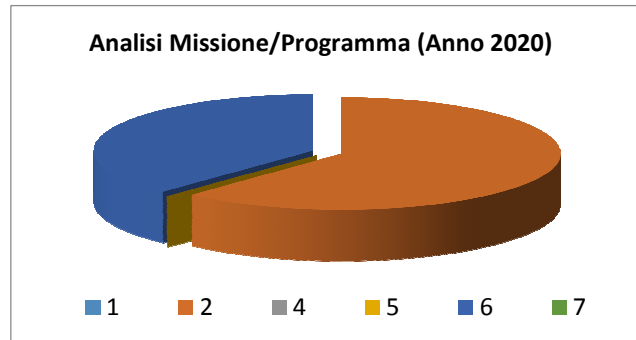
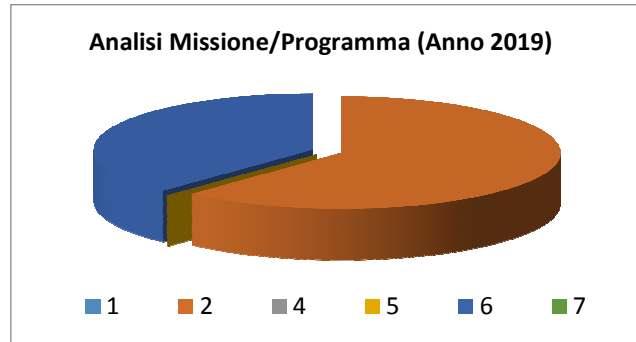
“Amministrazione, funzionamento ed erogazione di istruzione di qualunque ordine e grado per l’obbligo formativo e dei servizi connessi (quali assistenza scolastica, trasporto e refezione), ivi inclusi gli interventi per l’edilizia scolastica e l’edilizia residenziale per il diritto allo studio. Sono incluse le attività di supporto alla programmazione, al coordinamento e al monitoraggio delle politiche per l’istruzione. Interventi che rientrano nell’ambito della politica regionale unitaria in materia di istruzione e diritto allo studio.”

All’interno della Missione 4 si possono trovare i seguenti Programmi a cui fanno capo i rispettivi responsabili:

Programma			Anno 2018	Anno 2019	Anno 2020	Responsabili
1	Istruzione prescolastica	comp	0,00	0,00	0,00	_____
		fpv	0,00	0,00	0,00	
		cassa	0,00			
2	Altri ordini di istruzione non universitaria	comp	6.500,00	6.500,00	6.500,00	_____
		fpv	0,00	0,00	0,00	
		cassa	6.500,00			
4	Istruzione universitaria	comp	0,00	0,00	0,00	_____
		fpv	0,00	0,00	0,00	
		cassa	0,00			
5	Istruzione tecnica superiore	comp	0,00	0,00	0,00	_____
		fpv	0,00	0,00	0,00	
		cassa	0,00			
6	Servizi ausiliari all'istruzione	comp	4.000,00	4.000,00	4.000,00	_____
		fpv	0,00	0,00	0,00	
		cassa	4.512,40			
7	Diritto allo studio	comp	0,00	0,00	0,00	_____
		fpv	0,00	0,00	0,00	
		cassa	0,00			
TOTALI MISSIONE		comp	10.500,00	10.500,00	10.500,00	
		fpv	0,00	0,00	0,00	
		cassa	11.012,40			



Documento Unico di Programmazione 2018/2020



Missione 5 - Tutela e valorizzazione dei beni e delle attività culturali

La missione 5 viene così definita dal Glossario COFOG:

“Amministrazione e funzionamento delle attività di tutela e sostegno, di ristrutturazione e manutenzione dei beni di interesse storico, artistico e culturale e del patrimonio archeologico e architettonico

Amministrazione, funzionamento ed erogazione di servizi culturali e di sostegno alle strutture e alle attività culturali non finalizzate al turismo. Sono incluse le attività di supporto alla programmazione, al coordinamento e al monitoraggio delle relative politiche.

Interventi che rientrano nell’ambito della politica regionale unitaria in materia di tutela e valorizzazione dei beni e delle attività culturali.”

All’interno della Missione 5 si possono trovare i seguenti Programmi a cui fanno capo i rispettivi responsabili:

<i>Programma</i>			<i>Anno 2018</i>	<i>Anno 2019</i>	<i>Anno 2020</i>	<i>Responsabili</i>
1	Valorizzazione dei beni di interesse storico	comp	0,00	0,00	0,00	_____
		fpv	0,00	0,00	0,00	
		cassa	0,00			
2	Attività culturali e interventi diversi nel settore culturale	comp	0,00	0,00	0,00	_____
		fpv	0,00	0,00	0,00	
		cassa	0,00			
TOTALI MISSIONE		comp	0,00	0,00	0,00	
		fpv	0,00	0,00	0,00	
		cassa	0,00			

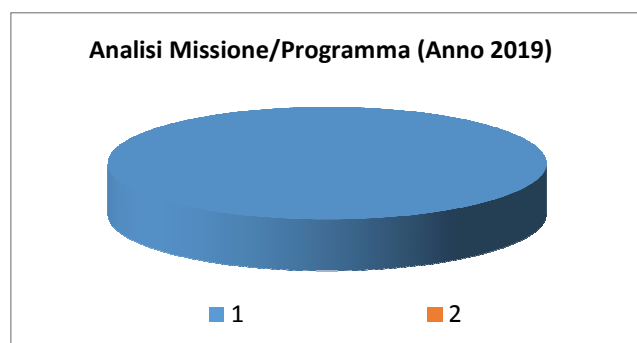
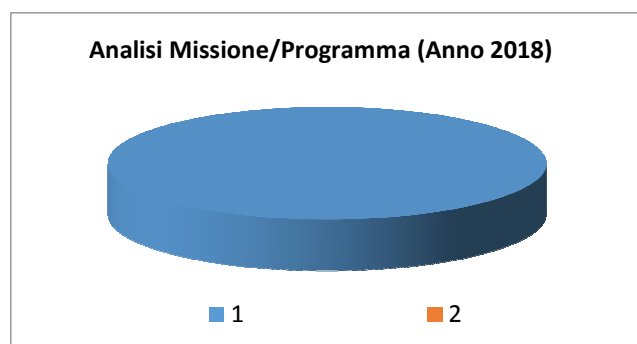
Missione 6 - Politiche giovanili, sport e tempo libero

La missione 6 viene così definita dal Glossario COFOG:

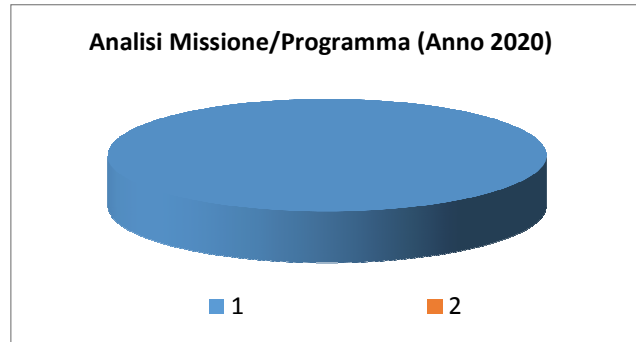
“Amministrazione e funzionamento di attività sportive, ricreative e per i giovani, incluse la fornitura di servizi sportivi e ricreativi, le misure di sostegno alle strutture per la pratica dello sport o per eventi sportivi e ricreativi e le misure di supporto alla programmazione, al coordinamento e al monitoraggio delle relative politiche. Interventi che rientrano nell’ambito della politica regionale unitaria in materia di politiche giovanili, per lo sport e il tempo libero.”

All’interno della Missione 6 si possono trovare i seguenti Programmi a cui fanno capo i rispettivi responsabili:

Programma			Anno 2018	Anno 2019	Anno 2020	Responsabili
1	Sport e tempo libero	comp	32.700,00	4.500,00	4.500,00	_____
		fpv	0,00	0,00	0,00	
		cassa	33.051,35			
2	Giovani	comp	0,00	0,00	0,00	_____
		fpv	0,00	0,00	0,00	
		cassa	0,00			
TOTALI MISSIONE		comp	32.700,00	4.500,00	4.500,00	
		fpv	0,00	0,00	0,00	
		cassa	33.051,35			



Documento Unico di Programmazione 2018/2020



Missione 7 - Turismo

La missione 7 viene così definita dal Glossario COFOG:

“Amministrazione e funzionamento delle attività e dei servizi relativi al turismo e per la promozione e lo sviluppo del turismo sul territorio, ivi incluse le attività di supporto alla programmazione, al coordinamento e al monitoraggio delle relative politiche. Interventi che rientrano nell’ambito della politica regionale unitaria in materia di turismo.”

All’interno della Missione 7 si possono trovare i seguenti Programmi a cui fanno capo i rispettivi responsabili:

<i>Programma</i>			<i>Anno 2018</i>	<i>Anno 2019</i>	<i>Anno 2020</i>	<i>Responsabili</i>
1	Sviluppo e la valorizzazione del turismo	comp	200,00	200,00	200,00	_____
		fpv	0,00	0,00	0,00	
		cassa	400,00			
TOTALI MISSIONE		comp	200,00	200,00	200,00	
		fpv	0,00	0,00	0,00	
		cassa	400,00			

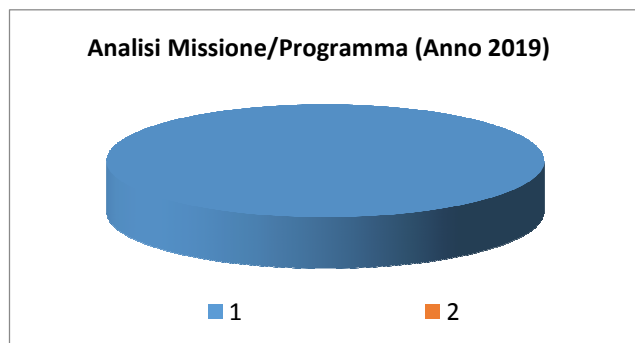
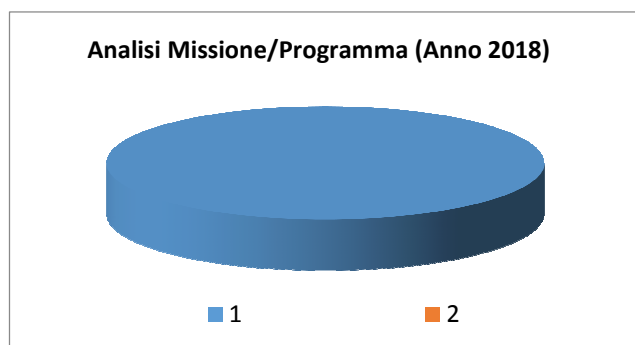
Missione 8 - Assetto del territorio ed edilizia abitativa

La missione 8 viene così definita dal Glossario COFOG:

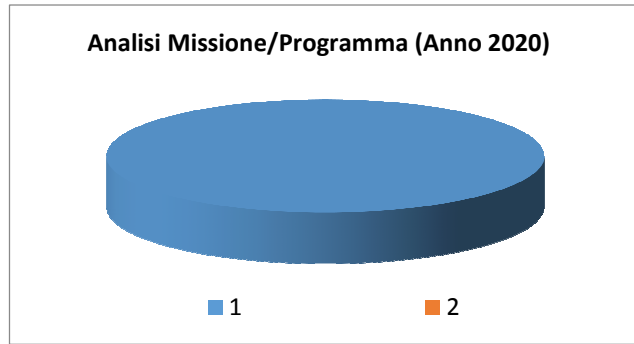
“Amministrazione, funzionamento e fornitura dei servizi e delle attività relativi alla pianificazione e alla gestione del territorio e per la casa, ivi incluse le attività di supporto alla programmazione, al coordinamento e al monitoraggio delle relative politiche. Interventi che rientrano nell’ambito della politica regionale unitaria in materia di assetto del territorio e di edilizia abitativa.”

All’interno della Missione 8 si possono trovare i seguenti Programmi a cui fanno capo i rispettivi responsabili:

Programma			Anno 2018	Anno 2019	Anno 2020	Responsabili
1	Urbanistica e assetto del territorio	comp	600,00	600,00	600,00	_____
		fpv	0,00	0,00	0,00	
		cassa	221.757,92			
2	Edilizia residenziale pubblica e locale e piani di edilizia economico-popolare	comp	0,00	0,00	0,00	_____
		fpv	0,00	0,00	0,00	
		cassa	0,00			
TOTALI MISSIONE		comp	600,00	600,00	600,00	
		fpv	0,00	0,00	0,00	
		cassa	221.757,92			



Documento Unico di Programmazione 2018/2020



Missione 9 - Sviluppo sostenibile e tutela del territorio e dell'ambiente

La missione 9 viene così definita dal Glossario COFOG:

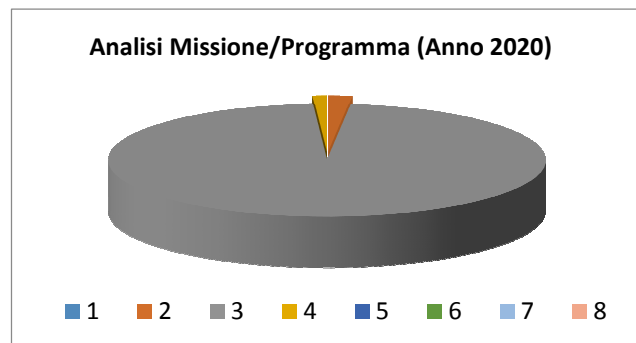
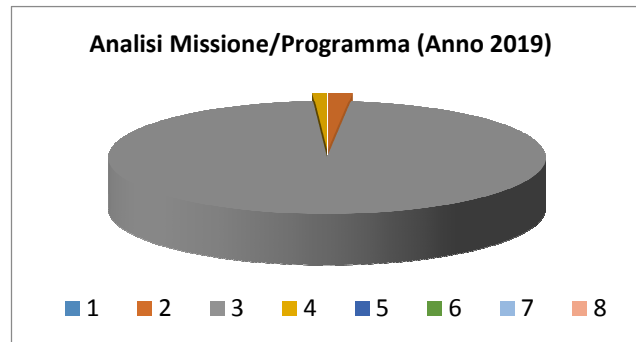
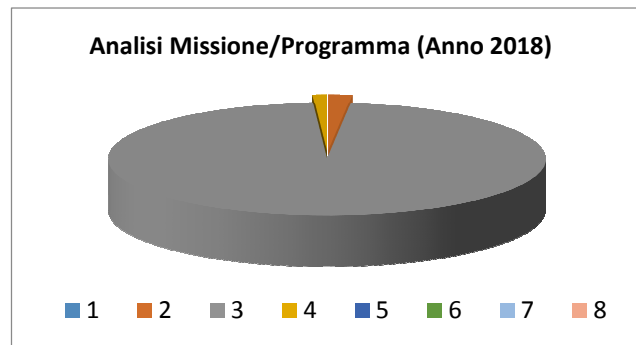
“Amministrazione e funzionamento delle attività e dei servizi connessi alla tutela dell’ambiente, del territorio, delle risorse naturali e delle biodiversità, di difesa del suolo e dall’inquinamento del suolo, dell’acqua e dell’aria

Amministrazione, funzionamento e fornitura dei servizi inerenti l’igiene ambientale, lo smaltimento dei rifiuti e la gestione del servizio idrico. Sono incluse le attività di supporto alla programmazione, al coordinamento e al monitoraggio delle relative politiche. Interventi che rientrano nell’ambito della politica regionale unitaria in materia di sviluppo sostenibile e tutela del territorio e dell’ambiente.”

All’interno della Missione 9 si possono trovare i seguenti Programmi a cui fanno capo i rispettivi responsabili:

<i>Programma</i>			<i>Anno 2018</i>	<i>Anno 2019</i>	<i>Anno 2020</i>	<i>Responsabili</i>
1	Difesa del suolo	comp	0,00	0,00	0,00	_____
		fpv	0,00	0,00	0,00	
		cassa	0,00			
2	Tutela, valorizzazione e recupero ambientale	comp	1.700,00	1.700,00	1.700,00	_____
		fpv	0,00	0,00	0,00	
		cassa	3.900,00			
3	Rifiuti	comp	95.000,00	95.000,00	95.000,00	_____
		fpv	0,00	0,00	0,00	
		cassa	116.856,16			
4	Servizio idrico integrato	comp	1.000,00	1.000,00	1.000,00	_____
		fpv	0,00	0,00	0,00	
		cassa	11.542,18			
5	Aree protette, parchi naturali, protezione naturalistica e forestazione	comp	0,00	0,00	0,00	_____
		fpv	0,00	0,00	0,00	
		cassa	0,00			
6	Tutela e valorizzazione delle risorse idriche	comp	0,00	0,00	0,00	_____
		fpv	0,00	0,00	0,00	
		cassa	0,00			
7	Sviluppo sostenibile territorio montano piccoli Comuni	comp	0,00	0,00	0,00	_____
		fpv	0,00	0,00	0,00	
		cassa	0,00			
8	Qualità dell'aria e riduzione dell'inquinamento	comp	0,00	0,00	0,00	_____
		fpv	0,00	0,00	0,00	
		cassa	0,00			
TOTALI MISSIONE		comp	97.700,00	97.700,00	97.700,00	
		fpv	0,00	0,00	0,00	
		cassa	132.298,34			

Documento Unico di Programmazione 2018/2020



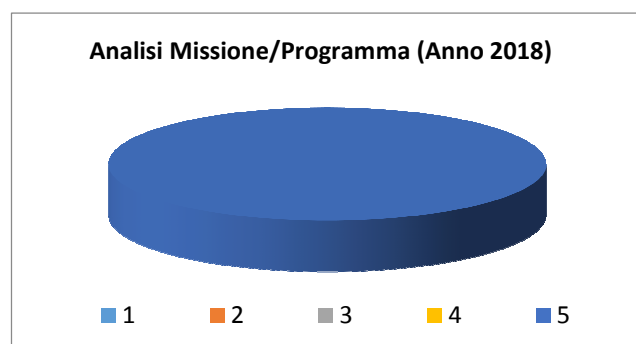
Missione 10 - Trasporti e diritto alla mobilità

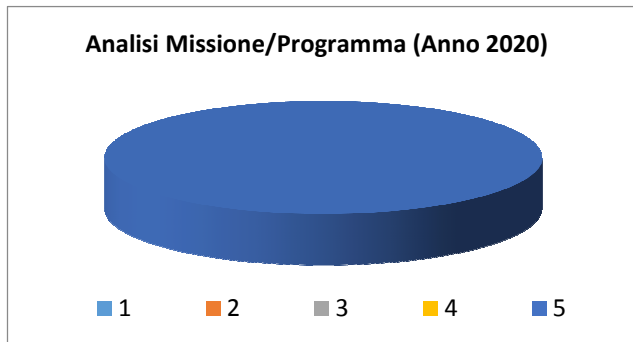
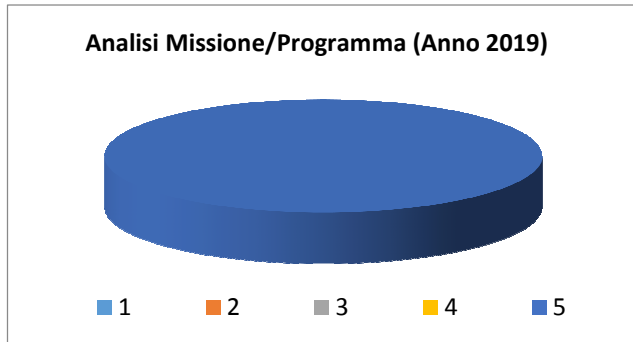
La missione 10 viene così definita dal Glossario COFOG:

“Amministrazione, funzionamento e regolamentazione delle attività inerenti la pianificazione, la gestione e l'erogazione di servizi relativi alla mobilità sul territorio. Sono incluse le attività di supporto alla programmazione, al coordinamento e al monitoraggio delle relative politiche. Interventi che rientrano nell'ambito della politica regionale unitaria in materia di trasporto e diritto alla mobilità.”

All'interno della Missione 10 si possono trovare i seguenti Programmi a cui fanno capo i rispettivi responsabili:

Programma			Anno 2018	Anno 2019	Anno 2020	Responsabili
1	Trasporto ferroviario	comp	0,00	0,00	0,00	
		fpv	0,00	0,00	0,00	
		cassa	0,00			
2	Trasporto pubblico locale	comp	0,00	0,00	0,00	
		fpv	0,00	0,00	0,00	
		cassa	0,00			
3	Trasporto per vie d'acqua	comp	0,00	0,00	0,00	
		fpv	0,00	0,00	0,00	
		cassa	0,00			
4	Altre modalità di trasporto	comp	0,00	0,00	0,00	
		fpv	0,00	0,00	0,00	
		cassa	0,00			
5	Viabilità e infrastrutture stradali	comp	115.800,00	117.800,00	117.800,00	
		fpv	0,00	0,00	0,00	
		cassa	135.218,19			
TOTALI MISSIONE		comp	115.800,00	117.800,00	117.800,00	
		fpv	0,00	0,00	0,00	
		cassa	135.218,19			





Missione 11 - Soccorso civile

La missione 11 viene così definita dal Glossario COFOG:

“Amministrazione e funzionamento delle attività relative agli interventi di protezione civile sul territorio, per la previsione, la prevenzione, il soccorso e il superamento delle emergenze e per fronteggiare le calamità naturali. Programmazione, coordinamento e monitoraggio degli interventi di soccorso civile sul territorio, ivi comprese anche le attività in forma di collaborazione con altre amministrazioni competenti in materia. Interventi che rientrano nell’ambito della politica regionale unitaria in materia di soccorso civile.”

All’interno della Missione 11 si possono trovare i seguenti Programmi a cui fanno capo i rispettivi responsabili:

<i>Programma</i>			<i>Anno 2018</i>	<i>Anno 2019</i>	<i>Anno 2020</i>	<i>Responsabili</i>
1	Sistema di protezione civile	comp	0,00	0,00	0,00	_____
		fpv	0,00	0,00	0,00	
		cassa	0,00			
2	Interventi a seguito di calamità naturali	comp	0,00	0,00	0,00	_____
		fpv	0,00	0,00	0,00	
		cassa	0,00			
TOTALI MISSIONE		comp	0,00	0,00	0,00	
		fpv	0,00	0,00	0,00	
		cassa	0,00			

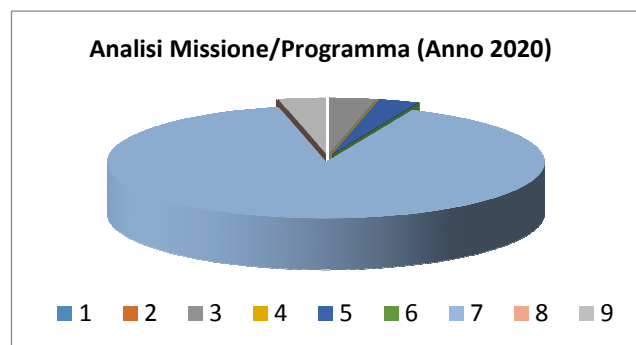
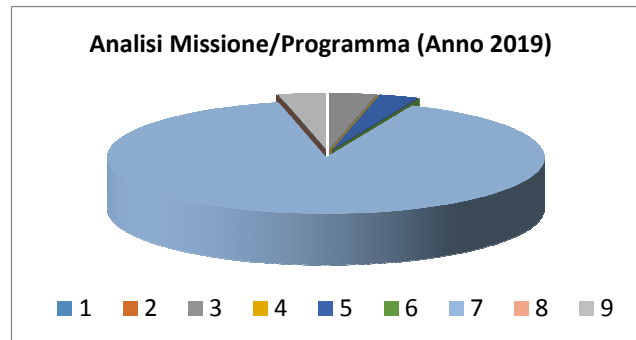
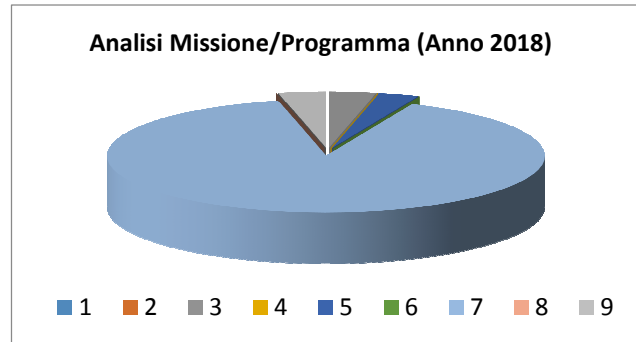
Missione 12 - Diritti sociali, politiche sociali e famiglia

La missione 12 viene così definita dal Glossario COFOG:

“Amministrazione, funzionamento e fornitura dei servizi e delle attività in materia di protezione sociale a favore e a tutela dei diritti della famiglia, dei minori, degli anziani, dei disabili, dei soggetti a rischio di esclusione sociale, ivi incluse le misure di sostegno e sviluppo alla cooperazione e al terzo settore che operano in tale ambito. Sono incluse le attività di supporto alla programmazione, al coordinamento e al monitoraggio delle relative politiche. Interventi che rientrano nell’ambito della politica regionale unitaria in materia di diritti sociali e famiglia.”

All’interno della Missione 12 si possono trovare i seguenti Programmi a cui fanno capo i rispettivi responsabili:

Programma			Anno 2018	Anno 2019	Anno 2020	Responsabili
1	Interventi per l'infanzia e i minori e per asili nido	comp	0,00	0,00	0,00	_____
		fpv	0,00	0,00	0,00	
		cassa	0,00			
2	Interventi per la disabilità	comp	0,00	0,00	0,00	_____
		fpv	0,00	0,00	0,00	
		cassa	0,00			
3	Interventi per gli anziani	comp	1.000,00	1.000,00	1.000,00	_____
		fpv	0,00	0,00	0,00	
		cassa	2.013,00			
4	Interventi per i soggetti a rischio di esclusione sociale	comp	0,00	0,00	0,00	_____
		fpv	0,00	0,00	0,00	
		cassa	0,00			
5	Interventi per le famiglie	comp	850,00	850,00	850,00	_____
		fpv	0,00	0,00	0,00	
		cassa	2.123,00			
6	Interventi per il diritto alla casa	comp	0,00	0,00	0,00	_____
		fpv	0,00	0,00	0,00	
		cassa	0,00			
7	Programmazione e governo della rete dei servizi sociosanitari e sociali	comp	25.800,00	25.800,00	25.800,00	_____
		fpv	0,00	0,00	0,00	
		cassa	36.871,20			
8	Cooperazione e associazionismo	comp	0,00	0,00	0,00	_____
		fpv	0,00	0,00	0,00	
		cassa	0,00			
9	Servizio necroscopico e cimiteriale	comp	1.000,00	1.000,00	1.000,00	_____
		fpv	0,00	0,00	0,00	
		cassa	1.170,00			
TOTALI MISSIONE		comp	28.650,00	28.650,00	28.650,00	
		fpv	0,00	0,00	0,00	
		cassa	42.177,20			



Missione 13 - Tutela della salute

La missione 13 viene così definita dal Glossario COFOG:

“Amministrazione, funzionamento e fornitura dei servizi e delle attività per la prevenzione, la tutela e la cura della salute. Comprende l’edilizia sanitaria.

Programmazione, coordinamento e monitoraggio delle politiche a tutela della salute sul territorio.

Interventi che rientrano nell’ambito della politica regionale unitaria in materia di tutela della salute.”

All’interno della Missione 13 si possono trovare i seguenti Programmi a cui fanno capo i rispettivi responsabili:

<i>Programma</i>			<i>Anno 2018</i>	<i>Anno 2019</i>	<i>Anno 2020</i>	<i>Responsabili</i>
7	Ulteriori spese in materia sanitaria	comp	0,00	0,00	0,00	_____
		fpv	0,00	0,00	0,00	
		cassa	0,00			
TOTALI MISSIONE		comp	0,00	0,00	0,00	
		fpv	0,00	0,00	0,00	
		cassa	0,00			

Missione 14 - Sviluppo economico e competitività

La missione 14 viene così definita dal Glossario COFOG:

“Amministrazione e funzionamento delle attività per la promozione dello sviluppo e della competitività del sistema economico locale, ivi inclusi i servizi e gli interventi per lo sviluppo sul territorio delle attività produttive, del commercio, dell’artigianato, dell’industria e dei servizi di pubblica utilità.

Attività di promozione e valorizzazione dei servizi per l’innovazione, la ricerca e lo sviluppo tecnologico del territorio. Sono incluse le attività di supporto alla programmazione, al coordinamento e al monitoraggio delle relative politiche. Interventi che rientrano nell’ambito della politica regionale unitaria in materia di sviluppo economico e competitività.”

All’interno della Missione 14 si possono trovare i seguenti Programmi a cui fanno capo i rispettivi responsabili:

Programma			Anno 2018	Anno 2019	Anno 2020	Responsabili
1	Industria, PMI e Artigianato	comp	0,00	0,00	0,00	_____
		fpv	0,00	0,00	0,00	
		cassa	0,00			
2	Commercio - reti distributive - tutela dei consumatori	comp	0,00	0,00	0,00	_____
		fpv	0,00	0,00	0,00	
		cassa	0,00			
3	Ricerca e innovazione	comp	0,00	0,00	0,00	_____
		fpv	0,00	0,00	0,00	
		cassa	0,00			
4	Reti e altri servizi di pubblica utilità	comp	0,00	0,00	0,00	_____
		fpv	0,00	0,00	0,00	
		cassa	0,00			
TOTALI MISSIONE		comp	0,00	0,00	0,00	
		fpv	0,00	0,00	0,00	
		cassa	0,00			

Missione 15 - Politiche per il lavoro e la formazione professionale

La missione 15 viene così definita dal Glossario COFOG:

“Amministrazione e funzionamento delle attività di supporto: alle politiche attive di sostegno e promozione dell’occupazione e dell’inserimento nel mercato del lavoro; alle politiche passive del lavoro a tutela dal rischio di disoccupazione; alla promozione, sostegno e programmazione della rete dei servizi per il lavoro e per la formazione e l’orientamento professionale.

Sono incluse le attività di supporto alla programmazione, al coordinamento e al monitoraggio delle relative politiche, anche per la realizzazione di programmi comunitari. Interventi che rientrano nell’ambito della politica regionale unitaria in materia di lavoro e formazione professionale.”

All’interno della Missione 15 si possono trovare i seguenti Programmi a cui fanno capo i rispettivi responsabili:

Programma			Anno 2018	Anno 2019	Anno 2020	Responsabili
1	Servizi per lo sviluppo del mercato del lavoro	comp	0,00	0,00	0,00	_____
		fpv	0,00	0,00	0,00	
		cassa	0,00			
2	Formazione professionale	comp	0,00	0,00	0,00	_____
		fpv	0,00	0,00	0,00	
		cassa	0,00			
3	Sostegno all'occupazione	comp	0,00	0,00	0,00	_____
		fpv	0,00	0,00	0,00	
		cassa	0,00			
TOTALI MISSIONE		comp	0,00	0,00	0,00	
		fpv	0,00	0,00	0,00	
		cassa	0,00			

Missione 16 - Agricoltura, politiche agroalimentari e pesca

La missione 16 viene così definita dal Glossario COFOG:

“Amministrazione, funzionamento ed erogazione di servizi inerenti lo sviluppo sul territorio delle aree rurali, dei settori agricolo e agroindustriale, alimentare, forestale, zootecnico, della caccia, della pesca e dell’acquacoltura. Programmazione, coordinamento e monitoraggio delle relative politiche sul territorio anche in raccordo con la programmazione comunitaria e statale. Interventi che rientrano nell’ambito della politica regionale unitaria in materia di agricoltura, sistemi agroalimentari, caccia e pesca.”

All’interno della Missione 16 si possono trovare i seguenti Programmi a cui fanno capo i rispettivi responsabili:

<i>Programma</i>			<i>Anno 2018</i>	<i>Anno 2019</i>	<i>Anno 2020</i>	<i>Responsabili</i>
1	Sviluppo del settore agricolo e del sistema agroalimentare	comp	0,00	0,00	0,00	_____
		fpv	0,00	0,00	0,00	
		cassa	0,00			
2	Caccia e pesca	comp	0,00	0,00	0,00	_____
		fpv	0,00	0,00	0,00	
		cassa	0,00			
TOTALI MISSIONE		comp	0,00	0,00	0,00	
		fpv	0,00	0,00	0,00	
		cassa	0,00			

Missione 17 - Energia e diversificazione delle fonti energetiche

La missione 17 viene così definita dal Glossario COFOG:

“Programmazione del sistema energetico e razionalizzazione delle reti energetiche nel territorio, nell’ambito del quadro normativo e istituzionale comunitario e statale. Attività per incentivare l’uso razionale dell’energia e l’utilizzo delle fonti rinnovabili.

Programmazione e coordinamento per la razionalizzazione e lo sviluppo delle infrastrutture e delle reti energetiche sul territorio.

Interventi che rientrano nell’ambito della politica regionale unitaria in materia di energia e diversificazione delle fonti energetiche.”

All’interno della Missione 17 si possono trovare i seguenti Programmi a cui fanno capo i rispettivi responsabili:

<i>Programma</i>			<i>Anno 2018</i>	<i>Anno 2019</i>	<i>Anno 2020</i>	<i>Responsabili</i>
1	Fonti energetiche	comp	0,00	0,00	0,00	_____
		fpv	0,00	0,00	0,00	
		cassa	0,00			
TOTALI MISSIONE		comp	0,00	0,00	0,00	
		fpv	0,00	0,00	0,00	
		cassa	0,00			

Missione 18 - Relazioni con le altre autonomie territoriali e locali

La missione 18 viene così definita dal Glossario COFOG:

“Erogazioni ad altre amministrazioni territoriali e locali per finanziamenti non riconducibili a specifiche missioni, per trasferimenti a fini perequativi, per interventi in attuazione del federalismo fiscale di cui alla legge delega n.42/2009.

Comprende le concessioni di crediti a favore delle altre amministrazioni territoriali e locali non riconducibili a specifiche missioni.

Interventi che rientrano nell’ambito della politica regionale unitaria per le relazioni con le altre autonomie territoriali.”

All’interno della Missione 18 si possono trovare i seguenti Programmi a cui fanno capo i rispettivi responsabili:

<i>Programma</i>			<i>Anno 2018</i>	<i>Anno 2019</i>	<i>Anno 2020</i>	<i>Responsabili</i>
1	Relazioni finanziarie con le altre autonomie territoriali	comp	0,00	0,00	0,00	_____
		fpv	0,00	0,00	0,00	
		cassa	0,00			
	TOTALI MISSIONE	comp	0,00	0,00	0,00	
		fpv	0,00	0,00	0,00	
		cassa	0,00			

Missione 19 - Relazioni internazionali

La missione 19 viene così definita dal Glossario COFOG:

“Amministrazione e funzionamento delle attività per i rapporti e la partecipazione ad associazioni internazionali di regioni ed enti locali, per i programmi di promozione internazionale e per la cooperazione internazionale allo sviluppo. Interventi che rientrano nell’ambito della politica regionale di cooperazione territoriale transfrontaliera.”

All’interno della Missione 19 si possono trovare i seguenti Programmi a cui fanno capo i rispettivi responsabili:

<i>Programma</i>			<i>Anno 2018</i>	<i>Anno 2019</i>	<i>Anno 2020</i>	<i>Responsabili</i>
1	Relazioni internazionali e Cooperazione allo sviluppo	comp	0,00	0,00	0,00	_____
		fpv	0,00	0,00	0,00	
		cassa	0,00			
TOTALI MISSIONE		comp	0,00	0,00	0,00	
		fpv	0,00	0,00	0,00	
		cassa	0,00			

Missione 20 - Fondi e accantonamenti

La missione 20 viene così definita dal Glossario COFOG:

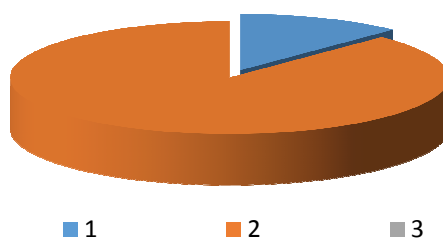
“Accantonamenti a fondi di riserva per le spese obbligatorie e per le spese impreviste, a fondi speciali per leggi che si perfezionano successivamente all’approvazione del bilancio, al fondo crediti di dubbia esigibilità.

Non comprende il fondo pluriennale vincolato.”

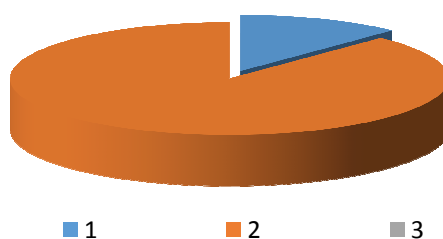
All’interno della Missione 20 si possono trovare i seguenti Programmi a cui fanno capo i rispettivi responsabili:

Programma			Anno 2018	Anno 2019	Anno 2020	Responsabili
1	Fondo di riserva	comp	2.034,00	2.003,13	1.996,53	_____
		fpv	0,00	0,00	0,00	
		cassa	4.500,00			
2	Fondo crediti di dubbia esigibilità	comp	14.600,00	14.461,00	14.461,00	_____
		fpv	0,00	0,00	0,00	
		cassa	0,00			
3	Altri fondi	comp	0,00	0,00	0,00	_____
		fpv	0,00	0,00	0,00	
		cassa	0,00			
TOTALI MISSIONE		comp	16.634,00	16.464,13	16.457,53	
		fpv	0,00	0,00	0,00	
		cassa	4.500,00			

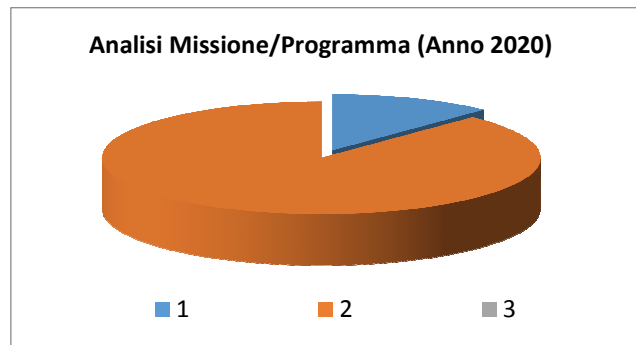
Analisi Missione/Programma (Anno 2018)



Analisi Missione/Programma (Anno 2019)



Documento Unico di Programmazione 2018/2020



Nella missione 20 si trovano obbligatoriamente almeno 3 Fondi che sono i seguenti:

- Fondo di riserva per la competenza
- Fondo di riserva di cassa
- Fondo crediti di dubbia esigibilità

Missione 50 - Debito pubblico

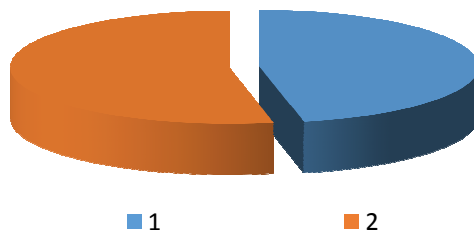
La missione 50 viene così definita dal Glossario COFOG:

“Pagamento delle quote interessi e delle quote capitale sui mutui e sui prestiti assunti dall’ente e relative spese accessorie. Comprende le anticipazioni straordinarie.”

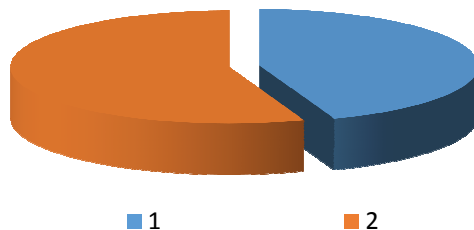
All’interno della Missione 50 si possono trovare i seguenti Programmi a cui fanno capo i rispettivi responsabili:

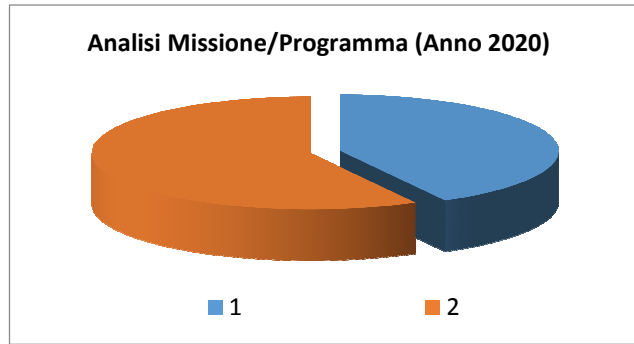
Programma			Anno 2018	Anno 2019	Anno 2020	Responsabili
1	Quota interessi ammortamento mutui e prestiti obbligazionari	comp	43.470,00	41.300,00	39.010,00	
		fpv	0,00	0,00	0,00	
		cassa	43.470,00			
2	Quota capitale ammortamento mutui e prestiti obbligazionari	comp	49.490,00	51.590,00	53.790,00	
		fpv	0,00	0,00	0,00	
		cassa	49.490,00			
TOTALI MISSIONE		comp	92.960,00	92.890,00	92.800,00	
		fpv	0,00	0,00	0,00	
		cassa	92.960,00			

Analisi Missione/Programma (Anno 2018)



Analisi Missione/Programma (Anno 2019)





Missione 60 - Anticipazioni finanziarie

La missione 60 viene così definita dal Glossario COFOG:

“Spese sostenute per la restituzione delle risorse finanziarie anticipate dall’Istituto di credito che svolge il servizio di tesoreria, per fare fronte a momentanee esigenze di liquidità.”

All’interno della Missione 60 si possono trovare i seguenti Programmi a cui fanno capo i rispettivi responsabili:

<i>Programma</i>			<i>Anno 2018</i>	<i>Anno 2019</i>	<i>Anno 2020</i>	<i>Responsabili</i>
1	Restituzione anticipazioni di tesoreria	comp	175.000,00	175.000,00	175.000,00	_____
		fpv	0,00	0,00	0,00	
		cassa	175.000,00			
TOTALI MISSIONE		comp	175.000,00	175.000,00	175.000,00	
		fpv	0,00	0,00	0,00	
		cassa	175.000,00			

Missione 99 - Servizi per conto terzi

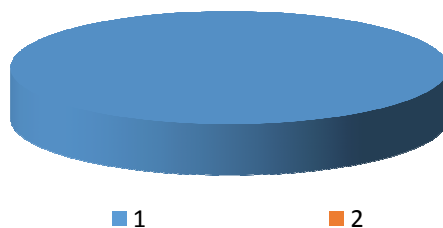
La missione 99 viene così definita dal Glossario COFOG:

“Spese effettuate per conto terzi. Partite di giro. Anticipazioni per il finanziamento del sistema sanitario nazionale.”

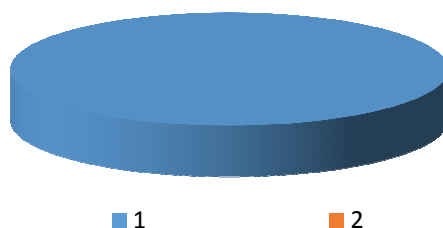
All'interno della Missione 99 si possono trovare i seguenti Programmi a cui fanno capo i rispettivi responsabili:

Programma			Anno 2018	Anno 2019	Anno 2020	Responsabili
1	Servizi per conto terzi - Partite di giro	comp	314.000,00	314.000,00	314.000,00	_____
		fpv	0,00	0,00	0,00	
		cassa	317.414,75			
2	Anticipazioni per il finanziamento del sistema sanitario nazionale	comp	0,00	0,00	0,00	_____
		fpv	0,00	0,00	0,00	
		cassa	0,00			
TOTALI MISSIONE		comp	314.000,00	314.000,00	314.000,00	
		fpv	0,00	0,00	0,00	
		cassa	317.414,75			

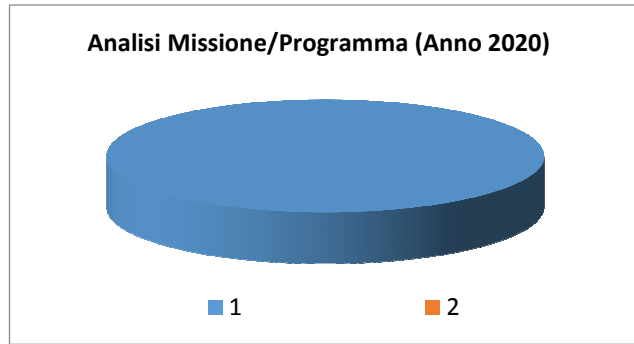
Analisi Missione/Programma (Anno 2018)



Analisi Missione/Programma (Anno 2019)



Documento Unico di Programmazione 2018/2020



Analisi e valutazione degli impegni pluriennali già assunti

In riferimento agli impegni pluriennali già assunti si ritiene di evidenziare nel dettaglio che si tratta dei seguenti:

<i>Impegno di Spesa</i>	<i>Anno 2018</i>	<i>Anno 2019</i>	<i>Anno 2020</i>
TOTALE IMPEGNI:	0,00	0,00	0,00

*Valutazione della situazione economico-finanziaria degli
organismi gestionali esterni*

***Programmazione Lavori Pubblici in conformità
al programma triennale***

Gli investimenti previsti nel bilancio 2018-2020 sono quelli risultanti nel dettagliato prospetto allegato ai prospetti finanziari.

Riepilogo Investimenti Anno 2018

<i>Cod</i>	<i>Investimento</i>	<i>Spesa</i>
	TOTALE SPESE:	0,00

Riepilogo Investimenti Anno 2019

<i>Cod</i>	<i>Investimento</i>	<i>Spesa</i>
	TOTALE SPESE:	0,00

Riepilogo Investimenti Anno 2020

<i>Cod</i>	<i>Investimento</i>	<i>Spesa</i>
	TOTALE SPESE:	0,00

Programmazione fabbisogno personale a livello triennale e annuale

La situazione del personale in servizio alla data della presente relazione è la seguente:

PERSONALE IN SERVIZIO E DOTAZIONE ORGANICA

Q.F.	PREVISTI IN PIANTA ORGANICA N°	in servizio n.	in convenzione n.	percentuale
A4	1	1		part-time
B2	1	1		part-time
B4	1	1		
C3	1	1		
D2	2	2		di cui 1 part time
D3			1	part-time
Segr. *			1	

*in convenzione con altri 4 comuni

AREA TECNICA			
Q.F.	QUALIFICA PROFESSIONALE	N° PREV. P.O.	N° IN SERVIZIO
D3	GEOMETRA (CONVENZIONE)	1 part-time	1
B4	CANTONIERE	1	1
B2	CANTONIERE	1 part-time	1
A4	ADDETTO ALLE PULIZIE	1 part-time	1

AREA ECONOMICA-FINANZIARIA			
Q.F.	QUALIFICA PROFESSIONALE	N° PREV. P.O.	N° IN SERVIZIO
C3	RAGIONIERA	1	1

AREA DI VIGILANZA			
Q.F.	QUALIFICA PROFESSIONALE	N° PREV. P.O.	N° IN SERVIZIO
D2	ISTRUTTORE DIRETTICO	1	1

AREA AMMINISTRATIVA/DEMOGRAFICA / CULTURALE/SOCIALE			
Q.F.	QUALIFICA PROFESSIONALE	N° PREV. P.O.	N° IN SERVIZIO
D2	ISTRUTTORE DIRETTIVO	1 part-time	1

1.3.1.2 – Totale personale al 31-12 dell'anno precedente l'esercizio in corso

di ruolo n. 6

fuori ruolo n. 1

Per il triennio 2018/2020 non sono previste nuove assunzioni né cessazioni

Piano alienazioni e valorizzazioni beni patrimoniali

Non sono previsti immobili in alienazione

Considerazioni Finali

Il presente piano ha durata triennale (2018/2020)

Il piano sarà pubblicato nel sito Internet del Comune di Palazzo Canavese nella sezione Amministrazione trasparente.

Nel periodo di vigenza del presente piano saranno raccolti presso gli uffici eventuali pareri, consigli, osservazioni, suggerimenti in modo da poter procedere, alla scadenza, ad un adeguato aggiornamento.

Lo scopo è infatti quello di rendere il presente documento uno strumento dinamico, pienamente efficace nel raggiungimento degli obiettivi previsti, anche se di difficile realizzazione, a causa delle incertezze normative e contabili.

La riforma del processo di programmazione non può prescindere dalla riforma della finanza locale che, ancora oggi, sembra lontana dal compiersi. La perenne precarietà e situazione “emergenziale” in cui si trovano i bilanci locali rende pressoché impossibile qualsiasi tentativo serio di programmazione che si fonda, principalmente, sulla certezza delle risorse disponibili.

La problematica dell’Imu/Tari, la riforma della riscossione, la riforma del catasto, la riforma della tassazione locale rendono precari non solo gli equilibri di bilancio ma anche il processo stesso di programmazione, la cui serietà viene fortemente compromessa.

Al momento della stesura del presente documento, gli enti locali si trovano in questa delicata fase di transizione.

Data 31/01/2018

Il segretario comunale
(dr. Carlo Bosica)

Il responsabile del servizio finanziario
(rag. Fabrizio Boratto)