

***RELAZIONE PREVISIONALE  
E PROGRAMMATICA  
PER IL PERIODO***

***2015 - 2017***

**Modello n. 2**

Per Comuni e Unione di Comuni

**INDICE**

SEZIONE 1.

*CARATTERISTICHE GENERALI DELLA POPOLAZIONE,  
DEL TERRITORIO, DELL'ECONOMIA INSEDIATA E DEI  
SERVIZI DELL'ENTE*

SEZIONE 2.

*ANALISI DELLE RISORSE*

SEZIONE 3.

*PROGRAMMI E PROGETTI*

SEZIONE 4.

*STATO DI ATTUAZIONE DEI PROGRAMMI DELIBERATI  
NEGLI ANNI PRECEDENTI E CONSIDERAZIONI SULLO  
STATO DI ATTUAZIONE*

SEZIONE 5.

*RILEVAZIONE PER IL CONSOLIDAMENTO DEI CONTI  
PUBBLICI ( Art. 12, comma 8, D.L.vo 77/1995)*

SEZIONE 6.

*CONSIDERAZIONI FINALI SULLA COERENZA DEI  
PROGRAMMI RISPETTO AI PIANI REGIONALI DI SVILUPPO,  
AI PIANI REGIONALI DI SETTORE, AGLI ATTI  
PROGRAMMATICI DELLA REGIONE*

# SEZIONE 1

CARATTERISTICHE GENERALI DELLA  
POPOLAZIONE, DEL TERRITORIO, DELL'ECONOMIA  
INSEDIATA E DEI SERVIZI DELL'ENTE

**Relazione Previsionale e Programmatica 2015/2017**

**1.1 – POPOLAZIONE**

<b>1.1.1</b> – Popolazione legale al censimento		n. 240
<b>1.1.2</b> – Popolazione residente alla fine del penultimo anno precedente (art.170 D. L.vo 267/2000)		n. 230
di cui:           maschi		n. 114
femmine		n. 116
nuclei familiari		n. 104
comunità/convivenze		n. 0
<b>1.1.3</b> – Popolazione all’ 1.1.2013 (penultimo anno precedente)		n. 238
<b>1.1.4</b> – Nati nell’anno	n. 1	
<b>1.1.5</b> – Deceduti nell’anno	n. 6	
saldo naturale		n. -5
<b>1.1.6</b> – Immigrati nell’anno	n. 1	
<b>1.1.7</b> – Emigrati nell’anno	n. 4	
saldo migratorio		n. -3
<b>1.1.8</b> – Popolazione all 31.12.2013 (penultimo anno precedente) di cui		n. 238
<b>1.1.9</b> – In età prescolare (0/6 anni)		n. 12
<b>1.1.10</b> – In età scuola obbligo (7/14 anni)		n. 14
<b>1.1.11</b> – In forza lavoro prima occupazione (15/29 anni)		n. 26
<b>1.1.12</b> – In età adulta (30/65 anni)		n. 122
<b>1.1.13</b> – In età senile (oltre 65 anni)		n. 56
<b>1.1.14</b> – Tasso di natalità ultimo quinquennio:	Anno	Tasso
	2009	0,5
	2010	1,5
	2011	2
	2012	0,5
	2013	0,5
<b>1.1.15</b> – Tasso di mortalità ultimo quinquennio:	Anno	Tasso
	2009	1
	2010	2,5
	2011	0
	2012	2
	2013	3
<b>1.1.16</b> – Popolazione massima insediabile come da strumento urbanistico vigente	Abitanti Entro il	n. 300 n.
<b>1.1.17</b> – Livello di istruzione della popolazione residente: buono		
<b>1.1.18</b> – Condizione socio – economica delle famiglie: buona		

# Relazione Previsionale e Programmatica 2015/2017

## 1.2 TERRITORIO

<b>1.2.1 – Superficie in Kmq.3,89</b>		
<b>1.2.2 – RISORSE IDRICHE</b>		
* Laghi n°1 (artificiale)	* Fiumi e Torrenti n°2	
<b>1.2.3 – STRADE</b>		
* Statali Km.0	* Provinciali Km.3	* Comunali Km.5
* Vicinali Km.3	* Autostrade Km.0	
<b>1.2.4 – PIANI E STRUMENTI URBANISTICI VIGENTI</b>		
		Se SI data ed estremi del provvedimento di approvazione
* Piano regolatore adottato	<b>SI</b> <input checked="" type="checkbox"/> <b>NO</b> <input type="checkbox"/>	Delibera C.C. n. 23 del 27/10/2007
* Piano regolatore approvato	<input checked="" type="checkbox"/> <input type="checkbox"/>	Delibera G.R. n. 17/9998 del 10/11/2008
* Programma di fabbricazione	<input type="checkbox"/> <input checked="" type="checkbox"/>	
* Piano edilizia economica e popolare	<input type="checkbox"/> <input checked="" type="checkbox"/>	
<b>PIANO INSEDIAMENTO PRODUTTIVI</b>		
	<b>SI</b> <input type="checkbox"/> <b>NO</b> <input checked="" type="checkbox"/>	
* Industriali	<input type="checkbox"/> <input checked="" type="checkbox"/>	
* Artigianali	<input type="checkbox"/> <input checked="" type="checkbox"/>	
* Commerciali	<input type="checkbox"/> <input checked="" type="checkbox"/>	
* Altri strumenti (specificare)		
Piano di zonizzazione acustica		Delibera C.C. n. 5 del 19/05/2005
Esistenza della coerenza delle previsioni annuali e pluriennali con gli strumenti urbanistici vigenti (art.170, comma 7, D. L.vo 267/2000) si <input type="checkbox"/> no <input checked="" type="checkbox"/>		
se SI indicare l'area della superficie fondiaria (in mq.)		
	AREA INTERESSATA	AREA DISPONIBILE
<b>P.E.E.P</b>		
<b>P.I.P</b>		

## 1.3 – SERVIZI

### 1.3.1 – PERSONALE

1.3.1.1					
Q.F.	PREVISTI IN PIANTA ORGANICA N°	IN SERVIZIO NUMERO	Q.F.	PREVISTI IN PIANTA ORGANICA N°	IN SERVIZIO NUMERO
B	1	1			
C	1	1			

1.3.1.2 - Totale personale al 31-12 dell'anno precedente l'esercizio in corso  
 di ruolo n. 2  
 fuori ruolo n. 0

1.3.1.3 – AREA TECNICA				1.3.1.4 – AREA ECONOMICA-FINANZIARIA			
Q.F.	QUALIFICA PROF.LE	N°. PREV. P.O.	N°. IN SERVIZIO	Q.F.	QUALIFICA PROF.LE	N°. PREV. P.O.	N°. IN SERVIZIO
B	B5	1	1	C	C4	1	1

1.3.1.5 – AREA DI VIGILANZA				1.3.1.6 – AREA DEMOGRAFICA/STATISTICA			
Q.F.	QUALIFICA PROF.LE	N°. PREV. P.O.	N°. IN SERVIZIO	Q.F.	QUALIFICA PROF.LE	N°. PREV. P.O.	N°. IN SERVIZIO

NOTA: per le aree non inserite non devono essere fornite notizie sui dati del personale. In caso di attività promiscua deve essere scelta l'area di attività prevalente.

## Relazione Previsionale e Programmatica 2015/2017

### 1.3.2 – STRUTTURE

TIPOLOGIA	ESERCIZIO IN CORSO	PROGRAMMAZIONE PLURIENNALE			
	Anno 2014	Anno 2015	Anno 2016	Anno 2017	
1.3.2.1 – Asili nido n.	Posti n.	Posti n.	Posti n.	Posti n.	
1.3.2.2 – Scuole materne n.	Posti n.	Posti n.	Posti n.	Posti n.	
1.3.2.3 – Scuole elementari n.	Posti n.	Posti n.	Posti n.	Posti n.	
1.3.2.4 – Scuole medie n.	Posti n.	Posti n.	Posti n.	Posti n.	
1.3.2.5 – Strutture residenziali per anziani n.	Posti n.	Posti n.	Posti n.	Posti n.	
1.3.2.6 – Farmacie Comunali	n.	n.	n.	n.	
1.3.2.7 – Rete fognaria in Km. - Bianca - nera - mista					
1.3.2.8 – Esistenza depuratore	Si <input type="checkbox"/> No <input checked="" type="checkbox"/>	Si <input type="checkbox"/> No <input checked="" type="checkbox"/>	Si <input type="checkbox"/> No <input checked="" type="checkbox"/>	Si <input type="checkbox"/> No <input checked="" type="checkbox"/>	
1.3.2.9 – Rete acquedotto in Km.	4,5	4,5	4,5	4,5	
1.3.2.10 – Attuazione servizio idrico integrato	Si <input checked="" type="checkbox"/> No <input type="checkbox"/>	Si <input checked="" type="checkbox"/> No <input type="checkbox"/>	Si <input checked="" type="checkbox"/> No <input type="checkbox"/>	Si <input checked="" type="checkbox"/> No <input type="checkbox"/>	
1.3.2.11 – Aree verdi, parchi, giardini	n. 1 hq. mq.100	n. 1 hq. mq.100	n. 1 hq. mq.100	n. 1 hq. mq.100	
1.3.2.12 – Punti luce illuminazione pubblica	n. 58	n. 58	n. 58	n. 58	
1.3.2.13 – Rete gas in Km.	4	4	4	4	
1.3.2.14 – Raccolta rifiuti in quintali: - civile - industriale - racc.diff.ta	78  Si <input checked="" type="checkbox"/> No <input type="checkbox"/>	78  Si <input checked="" type="checkbox"/> No <input type="checkbox"/>	78  Si <input checked="" type="checkbox"/> No <input type="checkbox"/>	78  Si <input checked="" type="checkbox"/> No <input type="checkbox"/>	
1.3.2.15 – Esistenza discarica	Si <input type="checkbox"/> No <input checked="" type="checkbox"/>	Si <input type="checkbox"/> No <input checked="" type="checkbox"/>	Si <input type="checkbox"/> No <input checked="" type="checkbox"/>	Si <input type="checkbox"/> No <input checked="" type="checkbox"/>	
1.3.2.16 – Mezzi operativi	n.	n.	n.	n.	
1.3.2.17 – Veicoli	n. 1	n. 1	n. 1	n. 1	
1.3.2.18 – Centro elaborazione dati	Si <input type="checkbox"/> No <input checked="" type="checkbox"/>	Si <input type="checkbox"/> No <input checked="" type="checkbox"/>	Si <input type="checkbox"/> No <input checked="" type="checkbox"/>	Si <input type="checkbox"/> No <input checked="" type="checkbox"/>	
1.3.2.19 – Personal computer	n. 3	n. 3	n. 3	n. 3	
1.3.2.20 – Altre strutture (specificare) .....					

## Relazione Previsionale e Programmatica 2015/2017

### 1.3.3 – ORGANI GESTIONALI

	ESERCIZIO IN CORSO	PROGRAMMAZIONE PLURIENNALE		
	Anno 2014	Anno 2015	Anno 2016	Anno 2017
<b>1.3.3.1 – CONSORZI</b>	n.	n.	n.	n.
<b>1.3.3.2 – AZIENDE</b>	n.	n.	n.	n.
<b>1.3.3.3 – ISTITUZIONI</b>	n.	n.	n.	n.
<b>1.3.3.4 – SOCIETA' DI CAPITALI</b>	n.	n.	n.	n.
<b>1.3.3.5 – CONCESSIONI</b>	n.	n.	n.	n.

1.3.3.1.1 - Denominazione Consorzio/i

1.3.3.1.2 - Comune/i associato/i (indicare il n. tot. e nomi)

1.3.3.2.1 - Denominazione Azienda

1.3.3.2.2 - Ente/i Associato/i

1.3.3.3.1 - Denominazione Istituzione/i

1.3.3.3.2 - Ente/i Associato/i

1.3.3.4.1 - Denominazione S.p.A.

1.3.3.4.2 - Ente/i Associato/i

1.3.3.5.1 - Servizi gestiti in concessione

1.3.3.5.2 - Soggetti che svolgono i servizi

1.3.3.6.1 - Unione di Comuni (se costituita) n.

Comuni uniti (indicare i nomi per ciascuna unione)

1.3.3.7.1 - Altro (specificare)



## Relazione Previsionale e Programmatica 2015/2017

### 1.3.4 – ACCORDI DI PROGRAMMA E ALTRI STRUMENTI DI PROGRAMMAZIONE NEGOZIATA

<b>1.3.4.1 – ACCORDI DI PROGRAMMA</b>
Oggetto
Altri soggetti partecipanti
Impegni di mezzi finanziari
Durata dell'accordo L'accordo è: <ul style="list-style-type: none"><li>▪ In corso di definizione</li><li>▪ Già operativo</li></ul> Se già operativo indicare la data di sottoscrizione
<b>1.3.4.2 – PATTO TERRITORIALE</b>
Oggetto
Altri soggetti partecipanti
Impegni di mezzi finanziari
Durata del Patto territoriale Il Patto territoriale è: <ul style="list-style-type: none"><li>▪ In corso di definizione</li><li>▪ Già operativo</li></ul> Se già operativo indicare la data di sottoscrizione
<b>1.3.4.3 – ALTRI STRUMENTI DI PROGRAMMAZIONE NEGOZIATA (specificare)</b>
Oggetto
Altri soggetti partecipanti
Impegni di mezzi finanziari
Durata Indicare la data di sottoscrizione

**1.3.5 – FUNZIONI ESERCITATE SU DELEGA**

**1.3.5.1 – Funzioni e servizi delegati dallo Stato**


- Riferimenti normativi
- Funzioni o Servizi
- Trasferimenti di mezzi finanziari
- Unità di personale trasferito

**1.3.5.2 – Funzioni e servizi delegati dalla Regione**

- Riferimenti normativi
- Funzioni o Servizi
- Trasferimenti di mezzi finanziari
- Unità di personale trasferito

**1.3.5.3 – Valutazioni in ordine alla congruità tra funzioni delegate e risorse attribuite**

**1.4 – ECONOMIA INSEDIATA**



## **SEZIONE 2**

### **ANALISI DELLE RISORSE**

## 2.1 - FONTI DI FINANZIAMENTO

(Importi all'unità di Euro)

## 2.1.1 - Quadro Riassuntivo

ENTRATE	Trend Storico			Programmazione Pluriennale			% scostamento della col. 4 rispetto alla col. 3
	Esercizio Anno 2012 (accertam. competen.)	Esercizio Anno 2013 (accertam. competen.)	Esercizio in corso (prev.)	Previsione bilancio annuale	1° Anno successivo	2° Anno successivo	
	1	2	3	4	5	6	
Tributarie (E)	157.502	148.630	162.326	196.582	194.185	194.185	21,10
Contributi e trasferimenti correnti (E)	11.575	1.359	1.261	1.261	1.261	1.261	0,00
Extratributarie (E)	53.000	49.075	56.388	26.493	24.888	24.888	-53,02
<b>TOTALE ENTRATE CORRENTI (E)</b>	<b>222.077</b>	<b>199.065</b>	<b>219.975</b>	<b>224.336</b>	<b>220.334</b>	<b>220.334</b>	<b>1,98</b>
Proventi oneri di urbanizzazione destinati a manutenzione ordinaria del patrimonio (E)	0	0	0	0	0	0	0
Avanzo amministrazione applicato per spese correnti (E)	0	0	0	0			
<b>TOTALE ENTRATE UTILIZZATE PER SPESE CORRENTI E RIMBORSO PRESTITI (A) (E)</b>	<b>222.077</b>	<b>199.065</b>	<b>219.975</b>	<b>224.336</b>	<b>220.334</b>	<b>220.334</b>	<b>1,98</b>
Alienazione di beni e trasf. di capitale (E)	23.862	71.217	224.669	501.669	48.000	48.000	123,29
Proventi di urbanizzazione destinati e investimenti (E)	0	0	0	0	0	0	0
Accensione mutui passivi (E)	0	0	0	0	0	0	0
Altre accensioni prestiti (E)	0	0	0	0	0	0	0
Avanzo di amministrazione applicato per: - fondo ammortamento (E)	0	0	0	0			
- finanziamento investimenti (E)	0	0	0	0			
<b>TOTALE ENTRATE C/CAPITALE DESTINATE A INVESTIMENTI (B) (E)</b>	<b>23.862</b>	<b>71.217</b>	<b>224.669</b>	<b>501.669</b>	<b>48.000</b>	<b>48.000</b>	<b>123,29</b>
Riscossione crediti (E)	0	0	0	0	0	0	0
Anticipazioni di cassa (E)	0	0	0	0	0	0	0
<b>TOTALE MOVIMENTO FONDI (C) (E)</b>	<b>0</b>	<b>0</b>	<b>0</b>	<b>0</b>	<b>0</b>	<b>0</b>	<b>0</b>
<b>TOTALE GENERALE ENTRATE (A+B+C) (E)</b>	<b>245.939</b>	<b>270.282</b>	<b>444.644</b>	<b>726.005</b>	<b>268.334</b>	<b>268.334</b>	<b>63,27</b>

## Relazione Previsionale e Programmatica 2015/2017

### 2.2 - ANALISI DELLE RISORSE

#### 2.2.1 - Entrate Tributarie

##### 2.2.1.1 Importi all'unità di Euro

<b>ENTRATE</b>	<b>TREND STORICO</b>			<b>PROGRAMMAZIONE PLURIENNALE</b>			% scostamento della col. 4 rispetto alla col. 3
	Esercizio Anno 2012 (Accertamenti competenza)	Esercizio Anno 2013 (Accertamenti competenza)	Esercizio in corso (Previsione)	Previsione del bilancio annuale	1° Anno successivo	2° Anno successivo	
	<b>1</b>	<b>2</b>	<b>3</b>	<b>4</b>	<b>5</b>	<b>6</b>	
Imposte	52.500	50.793	72.526	76.957	67.391	67.391	6,11
Tasse	0	0	600	30.600	30.600	30.600	5.000,00
Tributi speciali ed altre entrate proprie	105.002	97.837	89.200	89.025	96.194	96.194	- 0,20
<b>TOTALE</b>	<b>157.502</b>	<b>148.630</b>	<b>162.326</b>	<b>196.582</b>	<b>194.185</b>	<b>194.185</b>	<b>21,10</b>

##### 2.2.1.2

<b>IMPOSTA COMUNALE SUGLI IMMOBILI</b>							
	<b>ALIQUOTE ICI</b>		<b>GETTITO DA EDILIZIA RESIDENZIALE (A)</b>		<b>GETTITO DA EDILIZIA NON RESIDENZIALE (B)</b>		<b>TOTALE DEL GETTITO (A+B)</b>
	Esercizio in corso	Esercizio bilancio Previsione annuale	Esercizio in corso	Esercizio bilancio Previsione annuale	Esercizio in corso	Esercizio bilancio Previsione annuale	
IMU I <sup>a</sup> Casa	<b>0,40</b>	<b>0,40</b>					
IMU II <sup>a</sup> Casa	<b>0,96</b>	<b>0,96</b>					
Fabbr.prod.vi	<b>0,96</b>	<b>0,96</b>					
Altro	<b>0,96</b>	<b>0,96</b>					
<b>TOTALE</b>			<b>50.000</b>	<b>46.936</b>	<b>0</b>	<b>0</b>	<b>46.936</b>

## **Relazione Previsionale e Programmatica 2015/2017**

**2.2.1.3 – Valutazione, per ogni tributo, dei cespiti imponibili, della loro evoluzione nel tempo, dei mezzi utilizzati per accertarli.**

**L'entità dei cespiti e la loro evoluzione è in fase di verifica in sede di accertamento dei tributi comunali.**

**Allo scopo il Comune si è avvalso inizialmente di incarico a Ditta esterna a scopo di monitoraggio e creazione di banca dati dell'intero ambito comunale. A far tempo dall'esercizio 2002 il controllo viene gestito dall'ufficio tributi del Comune.**

**2.2.1.4 – Per l'IMU indicare la percentuale d'incidenza delle entrate tributarie dei fabbricati sulle abitazioni.**

**2.2.1.5 - Illustrazione delle aliquote applicate e dimostrazione della congruità del gettito iscritto per ciascuna risorsa nel triennio in rapporto ai cespiti imponibili.**

**Aliquote diversificate 0,40 prima casa, 0,96 tutti gli altri fabbricati.**

**2.2.1.6 - Indicazione del nome, del cognome e della posizione dei responsabile dei singoli tributi.**

**ZEGNA Paolo**

## Relazione Previsionale e Programmatica 2015/2017

### 2.2 - ANALISI DELLE RISORSE

#### 2.2.2 – Contributi e trasferimenti correnti

##### 2.2.2.1 Importi all'unità di Euro

<b>ENTRATE</b>	<b>TREND STORICO</b>			<b>PROGRAMMAZIONE PLURIENNALE</b>			% scostamento della col. 4 rispetto alla col. 3
	Esercizio Anno 2012 (Accertamenti competenza)	Esercizio Anno 2013 (Accertamenti competenza)	Esercizio in corso (Previsione)	Previsione del bilancio annuale	1° Anno successivo	2° Anno successivo	
	<b>1</b>	<b>2</b>	<b>3</b>	<b>4</b>	<b>5</b>	<b>6</b>	
Contributi e trasferimenti correnti dallo Stato	10.314	98	0	0	0	0	0,00
Contributi e trasferimenti Correnti dalla Regione	0	0	0	0	0	0	0,00
Contributi e trasferimenti correnti dalla Regione per funzioni delegate	0	0	0	0	0	0	0,00
Contributi e trasferimenti da parte di organis. comunitari e internazionali	0	0	0	0	0	0	0,00
Contributi e trasferimenti da altri enti del settore pubblico	1.261	1.261	1.261	1.261	1.261	1.261	0,00
<b>TOTALE</b>	<b>11.575</b>	<b>1.359</b>	<b>1.261</b>	<b>1.261</b>	<b>1.261</b>	<b>1.261</b>	<b>0,00</b>



## **Relazione Previsionale e Programmatica 2015/2017**

**2.2.2.2 - Valutazione dei trasferimenti erariali programmati in rapporto ai trasferimenti medi nazionali, regionali e provinciali.**

**2.2.2.3 - Considerazioni sui trasferimenti regionali in rapporto alle funzioni delegate o trasferite, ai piani o programmi regionali di settore.**

**2.2.2.4 - Illustrazione altri trasferimenti correlati ad attività diverse (convenzioni, elezioni, leggi speciali, ecc.).**

**2.2.2.5 - Altre considerazioni e vincoli.**

## Relazione Previsionale e Programmatica 2015/2017

### 2.2 - ANALISI DELLE RISORSE

#### 2.2.3 – Proventi extratributari

##### 2.2.3.1 Importi all'unità di Euro

<b>ENTRATE</b>	<b>TREND STORICO</b>			<b>PROGRAMMAZIONE PLURIENNALE</b>			% scostamento della col. 4 rispetto alla col. 3
	Esercizio Anno 2012 (Accertamenti competenza)	Esercizio Anno 2013 (Accertamenti competenza)	Esercizio in corso (Previsione)	Previsione del bilancio annuale	1° Anno successivo	2° Anno successivo	
	<b>1</b>	<b>2</b>	<b>3</b>	<b>4</b>	<b>5</b>	<b>6</b>	
Proventi dei servizi pubblici	31.928	31.335	32.758	1.863	2.258	2.258	- 94,31
Proventi dei beni dell'Ente	3.391	3.651	6.420	6.420	5.420	5.420	0,00
Interessi su anticipazioni e crediti	8	50	200	200	200	200	0,00
Utili netti delle aziende spec. e parteciate, dividendi di società	0	0	0	0	0	0	0,00
Proventi diversi	17.673	14.039	17.010	18.010	17.010	17.010	5,88
<b>TOTALE</b>	<b>53.000</b>	<b>49.075</b>	<b>56.388</b>	<b>26.493</b>	<b>24.888</b>	<b>24.888</b>	<b>- 53,02</b>

## **Relazione Previsionale e Programmatica 2015/2017**

**2.2.3.2 – Analisi quali - quantitative degli utenti destinati dei servizi e dimostrazione dei proventi iscritti per le principale risorse in rapporto alle tariffe per i servizi stessi nel triennio.**

**L'utenza del Comune di Vallanzengo è di tipo medio, gli introiti preventivati attengono a quanto attendibilmente è dato preventivare, nonché a quanto è nucleato sulla base di bollettazioni, piani di spesa, andamento di erogazione dei servizi.**

**2.2.3.3 – Dimostrazione dei proventi dei beni dell'ente iscritti in rapporto all'entità dei beni ed ai canoni applicati per l'uso di terzi, con particolare riguardo al patrimonio disponibile.**

**L'andamento degli introiti derivanti dall'utilizzo dei beni dell'Ente è desunto dai canoni di utilizzo degli stessi.**

**2.2.3.4 – Altre considerazioni e vincoli.**

## Relazione Previsionale e Programmatica 2015/2017

### 2.2 - ANALISI DELLE RISORSE

#### 2.2.4 – Contributi e Trasferimenti in c/capitale

##### 2.2.4.1 Importi all'unità di Euro

<b>ENTRATE</b>	<b>TREND STORICO</b>			<b>PROGRAMMAZIONE PLURIENNALE</b>			% scostamento della col. 4 rispetto alla col. 3
	Esercizio Anno 2012 (Accertamenti competenza)	Esercizio Anno 2013 (Accertamenti competenza)	Esercizio in corso (Previsione)	Previsione del bilancio annuale	1° Anno successivo	2° Anno successivo	
	<b>1</b>	<b>2</b>	<b>3</b>	<b>4</b>	<b>5</b>	<b>6</b>	
Alienazione di beni patrimoniali	0	0	1.000	1.000	0	0	0,00
Trasferimenti di capitale dallo Stato	19.669	19.669	19.669	416.669	402	402	2.018,40
Trasferimenti di capitale dalla Regione	0	50.000	200.000	82.000	45.598	45.598	- 59,00
Trasferimenti di capitale da altri Enti del settore pubblico	0	0	0	0	0	0	0,00
Trasferimenti di capitale da altri soggetti	4.192	1.548	4.000	2.000	2.000	2.000	- 50,00
<b>TOTALE</b>	<b>23.861</b>	<b>71.217</b>	<b>224.669</b>	<b>501.669</b>	<b>48.000</b>	<b>48.000</b>	<b>123,29</b>

## **Relazione Previsionale e Programmatica 2015/2017**

**2.2.4.2 – Illustrazione cespiti iscritti e dei loro vincoli nell'arco del triennio.**

**2.2.4.3 – Altre considerazioni e illustrazioni**

## Relazione Previsionale e Programmatica 2015/2017

### 2.2 - ANALISI DELLE RISORSE

#### 2.2.5 – Proventi ed oneri di urbanizzazione

##### 2.2.5.1 Importi all'unità di Euro

ENTRATE	TREND STORICO			PROGRAMMAZIONE PLURIENNALE			% scostamento della col. 4 rispetto alla col. 3
	Esercizio Anno 2012 (Accertamenti competenza)	Esercizio Anno 2013 (Accertamenti competenza)	Esercizio in corso (Previsione)	Previsione del bilancio annuale	1° Anno successivo	2° Anno successivo	
	1	2	3	4	5	6	
Proventi derivanti da concessioni edilizie	5.165	1.305	4.000	4.000	4.000	4.000	16,4
TOTALE	5.165	1.305	4.000	4.000	4.000	4.000	16,4

2.2.5.2 – Relazioni tra proventi di oneri iscritti e l'attuabilità degli strumenti urbanistici vigenti.

2.2.5.3 – Opere di urbanizzazione eseguite a scomputo nel triennio: entità ed opportunità.

2.2.5.4 – Individuazione della quota dei proventi da destinare a manutenzione ordinaria del patrimonio e motivazione delle scelte.

2.2.5.5 – Altre considerazioni e vincoli.

## Relazione Previsionale e Programmatica 2015/2017

### 2.2 - ANALISI DELLE RISORSE

#### 2.2.6 – Accensione di prestiti

##### 2.2.6.1 Importi all'unità di Euro

<b>ENTRATE</b>	<b>TREND STORICO</b>			<b>PROGRAMMAZIONE PLURIENNALE</b>			% scostamento della col. 4 rispetto alla col. 3
	Esercizio Anno 2012 (Accertamenti competenza)	Esercizio Anno 2013 (Accertamenti competenza)	Esercizio in corso (Previsione)	Previsione del bilancio annuale	1° Anno successivo	2° Anno successivo	
	<b>1</b>	<b>2</b>	<b>3</b>	<b>4</b>	<b>5</b>	<b>6</b>	
Finanziamenti a breve termine	0	0	0	0	0	0	0,00
Assunzione di mutui e prestiti	0	0	0	0	0	0	0,00
Emissione di prestiti obbligazionari	0	0	0	0	0	0	0,00
<b>TOTALE</b>	<b>0</b>	<b>0</b>	<b>0</b>	<b>0</b>	<b>0</b>	<b>0</b>	<b>0,00</b>

## **Relazione Previsionale e Programmatica 2015/2017**

**.2.6.2 - Valutazione sull'entità del ricorso al credito e sulle forme di indebitamento a mezzo di utilizzo di risparmio pubblico o privato. L'assunzione di mutui prevista configura fattispecie di debito con oneri di ammortamento a carico del Ministero del Tesoro, non comportante irrigidimento del bilancio annuale e pluriennale dell'Ente.**

**2.2.6.3 – Dimostrazione del rispetto del tasso di delegabilità dei cespiti di entrata e valutazione sull'impatto degli oneri di ammortamento sulle spese correnti comprese nella programmazione triennale.**

**2.2.6.4 – Altre considerazioni e vincoli.**



## Relazione Previsionale e Programmatica 2015/2017

### 2.2 - ANALISI DELLE RISORSE

#### 2.2.7 – Riscossione di crediti e Anticipazioni di cassa

##### 2.2.7.1 Importi all'unità di Euro

ENTRATE	TREND STORICO			PROGRAMMAZIONE PLURIENNALE			% scostamento della col. 4 rispetto alla col. 3
	Esercizio Anno 2012 (Accertamenti competenza)	Esercizio Anno 2013 (Accertamenti competenza)	Esercizio in corso (Previsione)	Previsione del bilancio annuale	1° Anno successivo	2° Anno successivo	
	1	2	3	4	5	6	
Riscossione di crediti	0	0	0	0	0	0	0,00
Anticipazioni di cassa	0	0	0	0	0	0	0,00
<b>TOTALE</b>	<b>0</b>	<b>0</b>	<b>0</b>	<b>0</b>	<b>0</b>	<b>0</b>	<b>0,00</b>

##### 2.2.7.2 – Dimostrazione del rispetto dei limiti del ricorso alla anticipazione di tesoreria.

##### 2.2.7.3 – Altre considerazioni e vincoli.

## **SEZIONE 3**

### **PROGRAMMI E PROGETTI**

## Relazione Previsionale e Programmatica 2015/2017

### 3.1 - Considerazioni generali e motivata dimostrazione delle variazioni rispetto all'esercizio precedente.

- La previsione dell'uscita, tanto corrente quanto riferita agli investimenti, è stata ancorata a puntuale analisi delle esigenze e opportunità di sviluppo del Comune di Vallanzengo e della Comunità locale.
- L'Ente, quantunque di modesta dimensione, punta da sempre al mantenimento dei servizi fondamentali per l'utenza attraverso una politica di spesa volta sicuramente al controllo dei costi ma anche ad assicurare una dotazione strumentale e strutturale idonea al perseguimento dei fini prefissati.
- Il servizio idrico/fognario è gestito dalla Società S.I.I. S.P.A con sede in Vercelli.
- La raccolta rifiuti urbani, ingombranti, differenziati, e il conseguente smaltimento, viene gestita dal COSRAB.
- E' stato effettuato il potenziamento dei servizi demografici attraverso l'Ufficio Relazioni con il Pubblico, nonché quello Tributario attraverso la gestione diretta interna.
- Si è assicurato il mantenimento dei servizi residuali preesistenti.

### 3.2 - Obiettivi degli organismi gestionali dell'ente

- L'andamento della spesa corrente è stato adeguato in virtù del potenziamento dei servizi, operato pur sempre nell'ottica di un costante monitoraggio dei costi.
- L'obiettivo prioritario è quello di assicurare livelli di efficacia nella gestione ordinaria, avvalendosi della struttura in dotazione, nonché, per quanto attiene alla politica degli investimenti, attraverso l'attivazione delle disponibilità giacenti presso la Cassa Depositi e Prestiti con oneri a carico del Ministero del Tesoro per l'attuazione degli investimenti risultanti dalla programmazione triennale.

## Relazione Previsionale e Programmatica 2015/2017

### 3.3 - Quadro Generale degli Impieghi per Programma

Importi all'unità di Euro

Programma n°	Anno 2015				Anno 2016				Anno 2017			
	Spese correnti		Spese per investimento	Totale	Spese correnti		Spese per investimento	Totale	Spese correnti		Spese per investimento	Totale
	Consolidate	Di sviluppo			Consolidate	Di sviluppo			Consolidate	Di sviluppo		
1 - ORGANI ISTITUZIONALI/PERSONALE/TRIBUTI/FINANZA GENERALE	162.941	0	0	162.941	160.719	0	0	160.719	160.719	0	0	160.719
2 - UFFICIO TECNICO/TERRITORIO/AMBIENTE/IGENE/OPERE PUBBLICHE/TECNICI MANUT./PATRIM.	52.290	0	0	52.290	50.510	0	0	50.510	50.510	0	0	50.510
3 - SOCIO ASSISTENZA/MANIFESTAZIONI CULTURALI RICREATIVE	9.105	0	0	9.105	9.105	0	0	9.105	9.105	0	0	9.105
4 - GESTIONE OPERE PUBBLICHE/TERRITORIO/PATRIMONIO/DEMANIO	0	0	501.669	501.669	0	0	48.000	48.000	0	0	48.000	48.000
				0				0				0
				0				0				0
				0				0				0
				0				0				0
				0				0				0
				0				0				0
				0				0				0
				0				0				0
<b>Totali</b>	<b>224.336</b>	<b>0</b>	<b>501.669</b>	<b>726.005</b>	<b>220.334</b>	<b>0</b>	<b>48.000</b>	<b>268.334</b>	<b>220.334</b>	<b>0</b>	<b>48.000</b>	<b>268.334</b>

**3.4 - PROGRAMMA Numero 1 - ORGANI ISTITUZIONALI/PERSONALE/TRIBUTI/FINANZA GENERALE**  
Numero EVENTUALI PROGETTI NEL PROGRAMMA  
RESPONSABILE SIG. ZEGNA PAOLO

**3.4.1 – Descrizione del programma:**

**Organi Istituzionali/Personale/Tributi/Finanza/Generali.**

**3.4.2 – Motivazione delle scelte:**

**Ottemperanza alla normativa vigente e conseguimento delle finalità di Istituto.**

**3.4.3 – Finalità da conseguire:**

**Favorire il regolare svolgimento dei compiti dell'Ente.**

**3.4.3.1 – Investimento**

**3.4.3.1 – Erogazione di servizi di consumo**

**Potenziamento servizio URP e TRIBUTI e mantenimento dei livelli di servizio già assicurati.**

**3.4.4 – Risorse umane da impiegare:**

**Organi dell'Ente**

**Personale dipendente del'Ente o convenzionato**

**Incarichi esterni**

**Revisore dell'Ente**

**3.4.5 – Risorse strumentali da utilizzare:**

**Dotazioni strumentali ed informatiche dell'Ente**


**Collegamenti internet**

**Ditte esterne**

**Vari**

**3.4.6 – Coerenza con il piano/i regionale/i di settore**

**Relazione Previsionale e Programmatica 2015/2017**



## Relazione Previsionale e Programmatica 2015/2017

### 3.5 – RISORSE CORRENTI ED IN CONTO CAPITALE PER LA REALIZZAZIONE DEL PROGRAMMA

Importi all'unità di Euro

#### ENTRATE

ENTRATE SPECIFICHE	Anno 2015	Anno 2016	Anno 2017	Legge di finanziamento e articolo
STATO	0	0	0	
REGIONE	0	0	0	
PROVINCIA	0	0	0	
UNIONE EUROPEA	0	0	0	
CASSA DD.PP. – CREDITO SPORTIVO	0	0	0	
ISTITUTI DI PREVIDENZA	0	0	0	
ALTRI INDEBITAMENTI (1)	0	0	0	
ALTRE ENTRATE	0	0	0	
<b>TOTALE (A)</b>	<b>0</b>	<b>0</b>	<b>0</b>	
PROVENTI DEI SERVIZI	0	0	0	
<b>TOTALE (B)</b>	<b>0</b>	<b>0</b>	<b>0</b>	
QUOTE DI RISORSE GENERALI IMPOSTE E TASSE	44.120	116.307	116.307	
TRASFERIMENTI	283	755	755	
ALTRE ENTRATE	118.538	43.656	43.656	
<b>TOTALE (C)</b>	<b>162.941</b>	<b>160.719</b>	<b>160.719</b>	
<b>TOTALE GENERALE (A+B+C)</b>	<b>162.941</b>	<b>160.719</b>	<b>160.719</b>	

(1):Prestiti da istituti privati, ricorso al credito ordinario, prestiti obbligazionari e simili

**Relazione Previsionale e Programmatica 2015/2017**  
**3.6 – SPESA PREVISTA PER LA REALIZZAZIONE DEL PROGRAMMA**

**IMPIEGHI**

*Importi all'unità di Euro*

Anno 2015					Anno 2016					Anno 2017				
Spesa Corrente		Spesa per Investimento	Totale (a+b+c)	V.% sul totale spese finali titoli I-II	Spesa Corrente		Spesa per investimento	Totale (a+b+c)	V.% sul totale spese finali titoli I-II	Spesa Corrente		Spesa per investimento	Totale (a+b+c)	V.% sul totale spese finali titoli I-II
Consolidata	Di sviluppo				Consolidata	Di sviluppo				Consolidata	Di sviluppo			
Entità (a)	Entità (b)	Entità (c)			Entità (a)	Entità (b)	Entità (c)			Entità (a)	Entità (b)	Entità (c)		
162.941	0	0	162.941		160.719	0	0	160.719		160.719	0	0	160.719	
% su totale 100,00	% su totale 0,00	% su totale 0,00			% su totale 100,00	% su totale 0,00	% su totale 0,00			% su totale 100,00	% su totale 0,00	% su totale 0,00		



**3.4 - PROGRAMMA Numero 2 - UFFICIO TECNICO/TERRITORIO/AMBIENTE/IGIENE/OPERE PUBBLICHE/TECNICI MANUT./PATRIM.**

Numero EVENTUALI PROGETTI NEL PROGRAMMA  
RESPONSABILE SIG. TROCCA GIADA

**3.4.1 – Descrizione del programma:**

**Gestione Ufficio Tecnico/Territorio/Ambiente/Igiene/Opere pubbliche/Servizi Tecnici-Manutentivi/Patrimonio.**

**3.4.2 – Motivazione delle scelte:**

**Assicurazione della Gestione corrente attinente al settore dei Servizi individuati nel rispetto della normativa generale e locale.**

**3.4.3 – Finalità da conseguire:**

**Mantenimento dello stato di funzionalità dei Servizi inerenti.**

**3.4.3.1 – Investimento**

**3.4.3.1 – Erogazione di servizi di consumo:**

**Mantenimento dei Servizi in essere.**

**3.4.4 – Risorse umane da impiegare:**

**Dipendenti dell'Ente e convenzionati.**

**Incarichi professionisti esterni.**

**Ditte esterne.**

**3.4.5 – Risorse strumentali da utilizzare:**


**Risorse strumentali e informatiche esistenti.**

**Rete telematica.**

**Vari.**

**3.4.6 – Coerenza con il piano/i regionale/i di settore**

**Relazione Previsionale e Programmatica 2015/2017**



## Relazione Previsionale e Programmatica 2015/2017

### 3.5 – RISORSE CORRENTI ED IN CONTO CAPITALE PER LA REALIZZAZIONE DEL PROGRAMMA

Importi all'unità di Euro

#### ENTRATE

ENTRATE SPECIFICHE	Anno 2015	Anno 2016	Anno 2017	Legge di finanziamento e articolo
STATO	0	0	0	
REGIONE	0	0	0	
PROVINCIA	0	0	0	
UNIONE EUROPEA	0	0	0	
CASSA DD.PP. – CREDITO SPORTIVO	0	0	0	
ISTITUTI DI PREVIDENZA	0	0	0	
ALTRI INDEBITAMENTI (1)	0	0	0	
ALTRE ENTRATE	0	0	0	
<b>TOTALE (A)</b>	<b>0</b>	<b>0</b>	<b>0</b>	
PROVENTI DEI SERVIZI	0	0	0	
<b>TOTALE (B)</b>	<b>0</b>	<b>0</b>	<b>0</b>	
QUOTE DI RISORSE GENERALI IMPOSTE E TASSE	14.159	36.553	36.553	
TRASFERIMENTI	91	237	237	
ALTRE ENTRATE	38.040	13.720	13.720	
<b>TOTALE (C)</b>	<b>52.290</b>	<b>50.510</b>	<b>50.510</b>	
<b>TOTALE GENERALE (A+B+C)</b>	<b>52.290</b>	<b>50.510</b>	<b>50.510</b>	

(1):Prestiti da istituti privati, ricorso al credito ordinario, prestiti obbligazionari e simili

**Relazione Previsionale e Programmatica 2015/2017**  
**3.6 – SPESA PREVISTA PER LA REALIZZAZIONE DEL PROGRAMMA**

**IMPIEGHI**

*Importi all'unità di Euro*

Anno 2015					Anno 2016					Anno 2017				
Spesa Corrente		Spesa per Investimento	Totale (a+b+c)	V.% sul totale spese finali titoli I-II	Spesa Corrente		Spesa per investimento	Totale (a+b+c)	V.% sul totale spese finali titoli I-II	Spesa Corrente		Spesa per investimento	Totale (a+b+c)	V.% sul totale spese finali titoli I-II
Consolidata	Di sviluppo				Consolidata	Di sviluppo				Consolidata	Di sviluppo			
Entità (a)	Entità (b)	Entità (c)			Entità (a)	Entità (b)	Entità (c)			Entità (a)	Entità (b)	Entità (c)		
52.290	0	0	52.290		50.510	0	0	50.510		50.510	0	0	50.510	
% su totale 100,00	% su totale 0,00	% su totale 0,00			% su totale 100,00	% su totale 0,00	% su totale 0,00			% su totale 100,00	% su totale 0,00	% su totale 0,00		

**3.4 - PROGRAMMA Numero 3 - SOCIO ASSISTENZA/MANIFESTAZIONI CULTURALI RICREATIVE**  
Numero EVENTUALI PROGETTI NEL PROGRAMMA  
RESPONSABILE SIG. ZEGNA PAOLO

**3.4.1 – Descrizione del programma:**

Collaborazione con il CISSABO per il problema anziani – Organizzazione di manifestazioni per il rilancio del turismo nelle nostre zone.

**3.4.2 – Motivazione delle scelte:**

Una migliore qualità di vita per le persone anziane - Uno sviluppo del territorio che non sia solo nel settore del tessile.

**3.4.3 – Finalità da conseguire:**

**Favorire quello sopra descritto**

**3.4.3.1 – Investimento**

**3.4.3.1 – Erogazione di servizi di consumo**

**3.4.4 – Risorse umane da impiegare:**

**Organi dell'Ente**

**Personale dipendente dell'Ente o convenzionato**

**Incarichi esterni**

**Personale CISSABO**

**3.4.5 – Risorse strumentali da utilizzare:**

**Dotazioni strumentali ed informatiche dell'Ente – Collegamenti internet – Ditte esterne - Varie**

**3.4.6 – Coerenza con il piano/i regionale/i di settore**

**Relazione Previsionale e Programmatica 2015/2017**

--

## Relazione Previsionale e Programmatica 2015/2017

### 3.5 – RISORSE CORRENTI ED IN CONTO CAPITALE PER LA REALIZZAZIONE DEL PROGRAMMA

Importi all'unità di Euro

#### ENTRATE

ENTRATE SPECIFICHE	Anno 2015	Anno 2016	Anno 2017	Legge di finanziamento e articolo
STATO	0	0	0	
REGIONE	0	0	0	
PROVINCIA	0	0	0	
UNIONE EUROPEA	0	0	0	
CASSA DD.PP. – CREDITO SPORTIVO	0	0	0	
ISTITUTI DI PREVIDENZA	0	0	0	
ALTRI INDEBITAMENTI (1)	0	0	0	
ALTRE ENTRATE	0	0	0	
<b>TOTALE (A)</b>	<b>0</b>	<b>0</b>	<b>0</b>	
PROVENTI DEI SERVIZI	0	0	0	
<b>TOTALE (B)</b>	<b>0</b>	<b>0</b>	<b>0</b>	
QUOTE DI RISORSE GENERALI IMPOSTE E TASSE	2.465	6.589	6.589	
TRASFERIMENTI	16	43	43	
ALTRE ENTRATE	6.624	2.473	2.473	
<b>TOTALE (C)</b>	<b>9.105</b>	<b>9.105</b>	<b>9.105</b>	
<b>TOTALE GENERALE (A+B+C)</b>	<b>9.105</b>	<b>9.105</b>	<b>9.105</b>	

(1):Prestiti da istituti privati, ricorso al credito ordinario, prestiti obbligazionari e simili

**Relazione Previsionale e Programmatica 2015/2017**  
**3.6 – SPESA PREVISTA PER LA REALIZZAZIONE DEL PROGRAMMA**

**IMPIEGHI**

*Importi all'unità di Euro*

Anno 2015					Anno 2016					Anno 2017				
Spesa Corrente		Spesa per Investimento	Totale (a+b+c)	V.% sul totale spese finali titoli I-II	Spesa Corrente		Spesa per investimento	Totale (a+b+c)	V.% sul totale spese finali titoli I-II	Spesa Corrente		Spesa per investimento	Totale (a+b+c)	V.% sul totale spese finali titoli I-II
Consolidata	Di sviluppo				Consolidata	Di sviluppo				Consolidata	Di sviluppo			
Entità (a)	Entità (b)	Entità (c)			Entità (a)	Entità (b)	Entità (c)			Entità (a)	Entità (b)	Entità (c)		
9.105	0	0	9.105		9.105	0	0	9.105		9.105	0	0	9.105	
% su totale 100,00	% su totale 0,00	% su totale 0,00			% su totale 100,00	% su totale 0,00	% su totale 0,00			% su totale 100,00	% su totale 0,00	% su totale 0,00		



**3.4 - PROGRAMMA Numero 4 - GESTIONE OPERE PUBBLICHE/TERRITORIO/PATRIMONIO/DEMANIO  
Numero 06 EVENTUALI PROGETTI NEL PROGRAMMA  
RESPONSABILE SIG. TROCCA GIADA**

**3.4.1 – Descrizione del programma:  
GESTIONE OPERE PUBBLICHE/TERRITORIO/PATRIMONIO/DEMANIO**

**3.4.2 – Motivazione delle scelte:  
VEDERE PROGETTI INDIVIDUALI INLUSI NEL PROGRAMMA.**

**3.4.3 – Finalità da conseguire: VEDERE PROGETTI INDIVIDUALI INCLUSI NEL PROGRAMMA.**

**3.4.3.1 – Investimento**

**3.4.3.1 – Erogazione di servizi di consumo**

**3.4.4 – Risorse umane da impiegare: VEDERE PROGETTI INDIVIDUALI INCLUSI NEL PROGRAMMA.**

**3.4.5 – Risorse strumentali da utilizzare: VEDERE PROGETTI INDIVIDUALI INCLUSI NEL PROGRAMMA.**

**3.4.6 – Coerenza con il piano/i regionale/i di settore**

**Relazione Previsionale e Programmatica 2015/2017**

---

## Relazione Previsionale e Programmatica 2015/2017

### 3.5 – RISORSE CORRENTI ED IN CONTO CAPITALE PER LA REALIZZAZIONE DEL PROGRAMMA

Importi all'unità di Euro

#### ENTRATE

ENTRATE SPECIFICHE	Anno 2015	Anno 2016	Anno 2017	Legge di finanziamento e articolo
STATO	19.669	402	402	
REGIONE	82.000	45.597	45.597	
PROVINCIA	0	0	0	
UNIONE EUROPEA	0	0	0	
CASSA DD.PP. – CREDITO SPORTIVO	0	0	0	
ISTITUTI DI PREVIDENZA	0	0	0	
ALTRI INDEBITAMENTI (1)	0	0	0	
ALTRE ENTRATE	3.000	2.000	2.000	
<b>TOTALE (A)</b>	<b>104.669</b>	<b>47.999</b>	<b>47.999</b>	
PROVENTI DEI SERVIZI	0	0	0	
<b>TOTALE (B)</b>	<b>0</b>	<b>0</b>	<b>0</b>	
QUOTE DI RISORSE GENERALI IMPOSTE E TASSE	135.838	1	1	
TRASFERIMENTI	871	0	0	
ALTRE ENTRATE	260.291	0	0	
<b>TOTALE (C)</b>	<b>397.000</b>	<b>1</b>	<b>1</b>	
<b>TOTALE GENERALE (A+B+C)</b>	<b>501.669</b>	<b>48.000</b>	<b>48.000</b>	

(1):Prestiti da istituti privati, ricorso al credito ordinario, prestiti obbligazionari e simili

**Relazione Previsionale e Programmatica 2015/2017**  
**3.6 – SPESA PREVISTA PER LA REALIZZAZIONE DEL PROGRAMMA**

**IMPIEGHI**

*Importi all'unità di Euro*

Anno 2015					Anno 2016					Anno 2017				
Spesa Corrente		Spesa per Investimento	Totale (a+b+c)	V.% sul totale spese finali titoli I-II	Spesa Corrente		Spesa per investimento	Totale (a+b+c)	V.% sul totale spese finali titoli I-II	Spesa Corrente		Spesa per investimento	Totale (a+b+c)	V.% sul totale spese finali titoli I-II
Consolidata	Di sviluppo				Consolidata	Di sviluppo				Consolidata	Di sviluppo			
Entità (a)	Entità (b)	Entità (c)			Entità (a)	Entità (b)	Entità (c)			Entità (a)	Entità (b)	Entità (c)		
0	0	501.669	501.669		0	0	48.000	48.000		0	0	48.000	48.000	
% su totale 0,00	% su totale 0,00	% su totale 100,00			% su totale 0,00	% su totale 0,00	% su totale 100,00			% su totale 0,00	% su totale 0,00	% su totale 100,00		

**Relazione Previsionale e Programmatica 2015/2017**

**3.7 – DESCRIZIONE DEL PROGETTO N° 1/4 - MANUTENZIONE STARORDINARIA PALAZZO COMUNALE  
DI CUI AL PROGRAMMA N° 4 - GESTIONE OPERE  
PUBBLICHE/TERRITORIO/PATRIMONIO/DEMANIO  
RESPONSABILE SIG. TROCCA GIADA**

<p><b>3.7.1 – Finalità da conseguire: Ristrutturazione palazzo comunale.</b></p> <p><b>3.7.1.1 – Investimento</b></p> <p><b>3.7.1.2 – Erogazione di servizi di consumo</b></p>	<p><b>3.7.3 – Risorse umane da impiegare: Progettazione esterna.</b></p>
<p><b>3.7.2 – Risorse strumentali da utilizzare: Appalto a Ditta esterna. Lavori in economia – cottimo.</b></p>	<p><b>3.7.4 – Motivazione delle scelte: Razionalizzazione e ottimizzazione della struttura esistente e degli spazi. Risparmio energetico.</b></p>

Relazione Previsionale e Programmatica 2015/2017

**3.8 – SPESA PREVISTA PER LA REALIZZAZIONE DEL PROGETTO**

**IMPIEGHI**

Importi all'unità di Euro

Anno 2015					Anno 2016					Anno 2017				
Spesa Corrente		Spesa per Investimento	Totale (a+b+c)	V.% sul totale spese finali titoli I-II	Spesa Corrente		Spesa per investimento	Totale (a+b+c)	V.% sul totale spese finali titoli I-II	Spesa Corrente		Spesa per investimento	Totale (a+b+c)	V.% sul totale spese finali titoli I-II
Consolidata	Di sviluppo				Consolidata	Di sviluppo				Consolidata	Di sviluppo			
Entità (a)	Entità (b)	Entità (c)			Entità (a)	Entità (b)	Entità (c)			Entità (a)	Entità (b)	Entità (c)		
0	0	7.000	<b>7.000</b>		0	0	0	<b>0</b>		0	0	0	<b>0</b>	
% su totale 0,00	% su totale 0,00	% su totale 100,00			% su totale 0,00	% su totale 0,00	% su totale 0,00			% su totale 0,00	% su totale 0,00	% su totale 0,00		

Relazione Previsionale e Programmatica 2015/2017

**3.7 – DESCRIZIONE DEL PROGETTO N° 5/4 - MANUTENZIONE STRAORDINARIA CIMITERO COMUNALE  
DI CUI AL PROGRAMMA N° 4 - GESTIONE OPERE  
PUBBLICHE/TERRITORIO/PATRIMONIO/DEMANIO  
RESPONSABILE SIG. TROCCA GIADA**

<p><b>3.7.1 – Finalità da conseguire:</b> Manutenzione straordinaria cimitero comunale.</p> <p><b>3.7.1.1 – Investimento</b></p> <p><b>3.7.1.2 – Erogazione di servizi di consumo</b></p>	<p><b>3.7.3 – Risorse umane da impiegare:</b> Incarichi professionali esterni. Ufficio tecnico dell'Ente.</p>
<p><b>3.7.2 – Risorse strumentali da utilizzare:</b> Appalto a Ditte esterne. Cottimo/lavori in economia.</p>	<p><b>3.7.2 – Risorse strumentali da utilizzare:</b> Motivazione delle scelte: Intervento straordinario di manutenzione.</p>

## **Relazione Previsionale e Programmatica 2015/2017**



**Relazione Previsionale e Programmatica 2015/2017**

**3.8 – SPESA PREVISTA PER LA REALIZZAZIONE DEL PROGETTO**

**IMPIEGHI**

*Importi all'unità di Euro*

Anno 2015					Anno 2016					Anno 2017				
Spesa Corrente		Spesa per Investimento	Totale (a+b+c)	V.% sul totale spese finali titoli I-II	Spesa Corrente		Spesa per investimento	Totale (a+b+c)	V.% sul totale spese finali titoli I-II	Spesa Corrente		Spesa per investimento	Totale (a+b+c)	V.% sul totale spese finali titoli I-II
Consolidata	Di sviluppo				Consolidata	Di sviluppo				Consolidata	Di sviluppo			
Entità (a)	Entità (b)	Entità (c)			Entità (a)	Entità (b)	Entità (c)			Entità (a)	Entità (b)	Entità (c)		
0	0	57.000	<b>57.000</b>		0	0	0	<b>0</b>		0	0	0	<b>0</b>	
% su totale 0,00	% su totale 0,00	% su totale 100,00			% su totale 0,00	% su totale 0,00	% su totale 0,00			% su totale 0,00	% su totale 0,00	% su totale 0,00		

**Relazione Previsionale e Programmatica 2013/2015**

**3.7 – DESCRIZIONE DEL PROGETTO N° ANNULLATO3 - ACQUISIZIONE STABILE PER DEMOLIZIONE  
DI CUI AL PROGRAMMA N° 4 - GESTIONE OPERE  
PUBBLICHE/TERRITORIO/PATRIMONIO/DEMANIO  
RESPONSABILE SIG. TROCCA GIADA**

<p><b>3.7.1 – Finalità da conseguire:</b> Manutenzione straordinaria cimitero comunale.</p> <p><b>3.7.1.1 – Investimento</b></p> <p><b>3.7.1.2 – Erogazione di servizi di consumo</b></p>	<p><b>3.7.3 – Risorse umane da impiegare:</b> Incarichi professionali esterni.</p>
<p><b>3.7.2 – Risorse strumentali da utilizzare:</b> Appalto a Ditte esterne. Cottimo/lavori in economia.</p>	<p><b>3.7.4 – Motivazione delle scelte:</b> Intervento straordinario di manutenzione.</p>

Relazione Previsionale e Programmatica 2013/2015

3.8 – SPESA PREVISTA PER LA REALIZZAZIONE DEL PROGETTO

IMPIEGHI

Importi all'unità di Euro

Anno 2013					Anno 2014					Anno 2015				
Spesa Corrente		Spesa per Investimento	Totale (a+b+c)	V.% sul totale spese finali titoli I-II	Spesa Corrente		Spesa per investimento	Totale (a+b+c)	V.% sul totale spese finali titoli I-II	Spesa Corrente		Spesa per investimento	Totale (a+b+c)	V.% sul totale spese finali titoli I-II
Consolidata	Di sviluppo				Consolidata	Di sviluppo				Consolidata	Di sviluppo			
Entità (a)	Entità (b)	Entità (c)			Entità (a)	Entità (b)	Entità (c)			Entità (a)	Entità (b)	Entità (c)		
0	0	0	0		0	0	0	0		0	0	0	0	
% su totale 0,00	% su totale 0,00	% su totale 0,00			% su totale 0,00	% su totale 0,00	% su totale 0,00			% su totale 0,00	% su totale 0,00	% su totale 0,00		

Relazione Previsionale e Programmatica 2015/2017

**3.7 – DESCRIZIONE DEL PROGETTO N° 2/4 - MANUTENZIONE STRAORDINARIA EDIFICIO PROPRIETA' COMUNALE**

**DI CUI AL PROGRAMMA N° 4 - GESTIONE OPERE PUBBLICHE/TERRITORIO/PATRIMONIO/DEMANIO RESPONSABILE SIG. TROCCA GIADA**

<p><b>3.7.1 – Finalità da conseguire:</b> Ottemperanza art. 7 D.M. 21/06/2000.</p> <p><b>3.7.1.1 – Investimento</b></p> <p><b>3.7.1.2 – Erogazione di servizi di consumo</b></p>	<p><b>3.7.3 – Risorse umane da impiegare:</b> Incarichi professionali esterni. Ufficio Tecnico dell'Ente.</p>
<p><b>3.7.2 – Risorse strumentali da utilizzare:</b> Risorse in dotazione all'Ente</p>	<p><b>3.7.4 – Motivazione delle scelte:</b> Utilizzo dell'importo per le finalità di cui all'art. 7 D.M. 21/06/2000 e normativa connessa.</p>

## **Relazione Previsionale e Programmatica 2015/2017**

Relazione Previsionale e Programmatica 2015/2017

**3.8 – SPESA PREVISTA PER LA REALIZZAZIONE DEL PROGETTO**

**IMPIEGHI**

Importi all'unità di Euro

Anno 2015					Anno 2016					Anno 2017				
Spesa Corrente		Spesa per Investimento	Totale (a+b+c)	V.% sul totale spese finali titoli I-II	Spesa Corrente		Spesa per investimento	Totale (a+b+c)	V.% sul totale spese finali titoli I-II	Spesa Corrente		Spesa per investimento	Totale (a+b+c)	V.% sul totale spese finali titoli I-II
Consolidata	Di sviluppo				Consolidata	Di sviluppo				Consolidata	Di sviluppo			
Entità (a)	Entità (b)	Entità (c)			Entità (a)	Entità (b)	Entità (c)			Entità (a)	Entità (b)	Entità (c)		
0	0	400.000	<b>400.000</b>		0	0	0	<b>0</b>		0	0	0	<b>0</b>	
% su totale 0,00	% su totale 0,00	% su totale 100,00			% su totale 0,00	% su totale 0,00	% su totale 0,00			% su totale 0,00	% su totale 0,00	% su totale 0,00		

Relazione Previsionale e Programmatica 2015/2017

**3.7 – DESCRIZIONE DEL PROGETTO N° 3/4 - MANUTENZIONE STRAORDINARIA STRADE  
DI CUI AL PROGRAMMA N° 4 - GESTIONE OPERE  
PUBBLICHE/TERRITORIO/PATRIMONIO/DEMANIO  
RESPONSABILE SIG. TROCCA GIADA**

<p><b>3.7.1 – Finalità da conseguire: Ottemperanza art. 7 D.M. 21/06/2000.</b></p> <p><b>3.7.1.1 – Investimento</b></p> <p><b>3.7.1.2 – Erogazione di servizi di consumo</b></p>	<p><b>3.7.3 – Risorse umane da impiegare: Incarichi professionali esterni.</b></p>
<p><b>3.7.2 – Risorse strumentali da utilizzare: Risorse in dotazione all'Ente.</b></p>	<p><b>3.7.4 – Motivazione delle scelte: Utilizzo dell'importo per le finalità di cui all'art. 7 D.M. 21/06/2000 e normativa connessa.</b></p>

Relazione Previsionale e Programmatica 2015/2017

**3.8 – SPESA PREVISTA PER LA REALIZZAZIONE DEL PROGETTO**

**IMPIEGHI**

Importi all'unità di Euro

Anno 2015					Anno 2016					Anno 2017				
Spesa Corrente		Spesa per Investimento	Totale (a+b+c)	V.% sul totale spese finali titoli I-II	Spesa Corrente		Spesa per investimento	Totale (a+b+c)	V.% sul totale spese finali titoli I-II	Spesa Corrente		Spesa per investimento	Totale (a+b+c)	V.% sul totale spese finali titoli I-II
Consolidata	Di sviluppo				Consolidata	Di sviluppo				Consolidata	Di sviluppo			
Entità (a)	Entità (b)	Entità (c)			Entità (a)	Entità (b)	Entità (c)			Entità (a)	Entità (b)	Entità (c)		
0	0	37.669	<b>37.669</b>		0	0	48.000	<b>48.000</b>		0	0	0	<b>0</b>	
% su totale 0,00	% su totale 0,00	% su totale 100,00			% su totale 0,00	% su totale 0,00	% su totale 100,00			% su totale 0,00	% su totale 0,00	% su totale 0,00		



**3.7 – DESCRIZIONE DEL PROGETTO N° ANNULLATO - IMPIANTI ILLUMINAZIONE PUBBLICA  
DI CUI AL PROGRAMMA N° 4 - GESTIONE OPERE  
PUBBLICHE/TERRITORIO/PATRIMONIO/DEMANIO  
RESPONSABILE SIG. TROCCA GIADA**

<p><b>3.7.1 – Finalità da conseguire: Ristrutturazione dello stabile.</b></p> <p><b>3.7.1.1 – Investimento</b></p> <p><b>3.7.1.2 – Erogazione di servizi di consumo</b></p>	<p><b>3.7.3 – Risorse umane da impiegare: Incarichi professionali esterni. Ufficio tecnico comunale.</b></p>
<p><b>3.7.2 – Risorse strumentali da utilizzare: Appalto a Ditte esterne. Cottimo/lavori in economia.</b></p>	<p><b>3.7.2 – Risorse strumentali da utilizzare: Motivazione delle scelte: Razionalizzazione e ottimizzazione della struttura esistente e degli spazi.</b></p>

## **Relazione Previsionale e Programmatica 2015/2017**

**Relazione Previsionale e Programmatica 2015/2017**

**3.8 – SPESA PREVISTA PER LA REALIZZAZIONE DEL PROGETTO**

**IMPIEGHI**

*Importi all'unità di Euro*

Anno 2015					Anno 2016					Anno 2017				
Spesa Corrente		Spesa per Investimento	Totale (a+b+c)	V.% sul totale spese finali titoli I-II	Spesa Corrente		Spesa per investimento	Totale (a+b+c)	V.% sul totale spese finali titoli I-II	Spesa Corrente		Spesa per investimento	Totale (a+b+c)	V.% sul totale spese finali titoli I-II
Consolidata	Di sviluppo				Consolidata	Di sviluppo				Consolidata	Di sviluppo			
Entità (a)	Entità (b)	Entità (c)			Entità (a)	Entità (b)	Entità (c)			Entità (a)	Entità (b)	Entità (c)		
0	0	0	0		0	0	0	0		0	0	0	0	
% su totale 0,00	% su totale 0,00	% su totale 0,00			% su totale 0,00	% su totale 0,00	% su totale 0,00			% su totale 0,00	% su totale 0,00	% su totale 0,00		

Relazione Previsionale e Programmatica 2015/2017

**3.7 – DESCRIZIONE DEL PROGETTO N° 7/4 - AREE VERDI E SVAGHI  
DI CUI AL PROGRAMMA N° 4 - GESTIONE OPERE  
PUBBLICHE/TERRITORIO/PATRIMONIO/DEMANIO  
RESPONSABILE SIG. TROCCA GIADA**

<p><b>3.7.1 – Finalità da conseguire:</b> <b>Realizzazione aree di sosta e parcheggi.</b></p> <p><b>3.7.1.1 – Investimento</b></p> <p><b>3.7.1.2 – Erogazione di servizi di consumo</b></p>	<p><b>3.7.3 – Risorse umane da impiegare:</b> <b>Incarichi professionali esterni.</b> <b>Ufficio tecnico dell'Ente.</b></p>
<p><b>3.7.2 – Risorse strumentali da utilizzare:</b> <b>Appalto Ditte esterne.</b> <b>Cottimo/lavori in economia.</b></p>	<p><b>3.7.4 – Motivazione delle scelte:</b> <b>Intervento di realizzo.</b></p>

## **Relazione Previsionale e Programmatica 2015/2017**

Relazione Previsionale e Programmatica 2015/2017

**3.8 – SPESA PREVISTA PER LA REALIZZAZIONE DEL PROGETTO**

**IMPIEGHI**

Importi all'unità di Euro

Anno 2015					Anno 2016					Anno 2017				
Spesa Corrente		Spesa per Investimento	Totale (a+b+c)	V.% sul totale spese finali titoli I-II	Spesa Corrente		Spesa per investimento	Totale (a+b+c)	V.% sul totale spese finali titoli I-II	Spesa Corrente		Spesa per investimento	Totale (a+b+c)	V.% sul totale spese finali titoli I-II
Consolidata	Di sviluppo				Consolidata	Di sviluppo				Consolidata	Di sviluppo			
Entità (a)	Entità (b)	Entità (c)			Entità (a)	Entità (b)	Entità (c)			Entità (a)	Entità (b)	Entità (c)		
0	0	0	0		0	0	0	0		0	0	48.000	48.000	
% su totale 0,00	% su totale 0,00	% su totale 0,00			% su totale 0,00	% su totale 0,00	% su totale 0,00			% su totale 0,00	% su totale 0,00	% su totale 100,00		

## 3.9 - RIEPILOGO PROGRAMMI PER FONTI DI FINANZIAMENTO

(Importi all'unità di Euro)

Denominazione del programma	Previsione pluriennale di spesa			Legge di finanziamento e regolamento U.E. (estremi)		FONTI DI FINANZIAMENTO (totale della previsione pluriennale)				
	Anno di competen.	1° Anno success.	2° Anno success.			Quote di risorse generali	- Stato - Regione - Prov. - U.E.	Cassa DD.PP. + CR.SP. + Ist.Prev.	Altri Indebit.	Altre entrate
1 - ORGANI ISTITUZIONA (E) (E) (E) (E)	162.941	160.719	160.719			484.379		0 0 0 0	0	0
2 - UFFICIO TECNICO/TE (E) (E) (E) (E)	52.290	50.510	50.510			153.310		0 0 0 0	0	0
3 - SOCIO ASSISTENZA/M (E) (E) (E) (E)	9.105	9.105	9.105			27.315		0 0 0 0	0	0
4 - GESTIONE OPERE PUB (E) (E) (E) (E)	501.669	48.000	48.000			397.000		20.474 173.196 0 0	0	7.000

## **SEZIONE 4**

STATO DI ATTUAZIONE DEI PROGRAMMI  
DELIBERATI NEGLI ANNI PRECEDENTI E  
CONSIDERAZIONI SULLO STATO DI ATTUAZIONE



**4.1 - ELENCO DELLE OPERE PUBBLICHE FINANZIATE NEGLI ANNI PRECEDENTI E NON REALIZZATE (IN TUTTO O IN PARTE)**

Descrizione (oggetto dell'opera)	Codice funzione e servizio	Anno di impegno fondi	Importo (Euro)		Fonti di Finanziamento (descrizione estremi)		
			Totale	Liquidato			
<b>N</b>	<b>E</b>	<b>G</b>	<b>A</b>	<b>T</b>	<b>I</b>	<b>V</b>	<b>O</b>

## **Relazione Previsionale e Programmatica 2015/2017**

**4.2 – Considerazioni sullo stato di attuazione dei programmi (1)**

**N E G A T I V O**

(1) Indicare anche Accordi di programma, Patti territoriali, ecc.

## **SEZIONE 5**

RILEVAZIONE PER IL CONSOLIDAMENTO  
DEI CONTI PUBBLICI ( Art. 12, comma 8, D.Lvo 77/1995 )





## **SEZIONE 6**

CONSIDERAZIONI FINALI SULLA COERENZA DEI  
PROGRAMMI RISPETTO AI PIANI REGIONALI DI SVILUPPO,  
AI PIANI REGIONALI DI SETTORE, AGLI ATTI  
PROGRAMMATICI DELLA REGIONE

## **6.1 – Valutazioni finali della programmazione**

**Dovendo formulare una valutazione finale della programmazione dell'Ente si conclude evidenziando che nell'ambito dell'Amministrazione generale comprende i programmi n. 1/ORGANI ISTITUZIONALI-PERSONALE-TRIBUTI; n. 2/GESTIONE UFFICIO TECNICO-TERRITORIO; n.3/SERVIZI SOCIO-ASSISTENZIALI, il Comune effettua la programmazione e affronta la spesa ascrivibile alla normalità della gestione corrente e relative necessità, fondamentali per la vita dell'Ente e di notevole incidenza finanziaria.**

**Il Comune si è anche attivato in ordine alla gestione diretta dell'accertamento e riscossione dei tributi comunali verso il recupero delle somme spettanti.**

**Per quanto attiene al programma n. 4 e relativi progetti di spesa di investimento si evidenzia che la limitatezza della contribuzione esterna spinge l'Ente, al di fuori dell'accesso ai residui indebitamenti disponibili su fondi pregressi a carico del Ministero del Tesoro, all'utilizzo di mezzi propri nonché della contribuzione Regionale.**

**Emerge peraltro dai tagli ai trasferimenti finanziari per gli Enti Locali una situazione che esprime una linea di ostacoli e di limitazione dello sviluppo dei servizi di welfare e delle infrastrutture locali, sviluppo necessario per accompagnare la crescita e il miglioramento della vita della comunità e del territorio.**

Vallanzengo, li 29/04/2015

**Il Segretario Comunale**

F.to: D'AGOSTINO Maria Antonietta

**Il Responsabile del Servizio Finanziario**

F.to: ZEGNA Paolo

**Il Sindaco**

F.to: TRABBIA Michela