

---

# **Comune di Trisobbio**

---

Provincia di Alessandria

**IL BILANCIO FINANZIARIO ARMONIZZATO:**

## **DOCUMENTO UNICO DI PROGRAMMAZIONE**

**2016 - 2018**

## *Indice*

### *Nota Tecnica introduttiva*

### *Popolazione dell'Ente*

### *Struttura dell'Ente*

### *Sezione Strategica (SeS)*

#### *Indicatori utilizzati*

*Grado di autonomia finanziaria*

*Pressione fiscale locale e restituzione erariale pro-capite*

*Rigidità del bilancio*

*Grado di rigidità pro-capite*

*Costo del Personale*

*Propensione agli investimenti*

*Analisi investimenti previsti e realizzazione opere pubbliche*

*Programmi e progetti di investimento in corso di esecuzione e non ancora conclusi*

*Tributi e tariffe dei servizi pubblici*

*Spesa corrente con specifico riferimento alla gestione delle funzioni fondamentali, qualità dei*

*servizi resi e obiettivi di servizio*

*Analisi delle necessità finanziarie e strutturali per l'espletamento dei programmi ricompresi delle*

*varie missioni*

*La gestione del patrimonio*

*Reperimento e impiego di risorse straordinarie e in conto capitale*

*Indebitamento*

*Equilibri della situazione corrente e generali del bilancio e relativi equilibri in termini di cassa*

### *Sezione Operativa (SeO)*

*Indirizzi e obiettivi degli organismi facenti parte del gruppo amministrazione pubblica*

*Dimostrazione della coerenza delle previsioni di bilancio con gli strumenti urbanistici vigenti*

*Entrate: valutazione generale sui mezzi finanziari a disposizione, andamento storico e presenza di eventuali vincoli*

*Analisi Entrate: Politica Fiscale*

*Analisi Entrate: Trasferimenti Correnti*

*Analisi Entrate: Politica tariffaria*

*Analisi Entrate: Entrate in c/capitale*

*Analisi Entrate: Entrate da riduzione attività finanziarie*

*Analisi Entrate: Entrate da accensione di prestiti*

*Analisi Entrate: Anticipazioni da istituto tesoriere/cassiere*

*Analisi Entrate: Entrate per conto terzi e partite di giro*

*Indirizzi in materia di tributi e tariffe dei servizi*

*Indirizzi sul ricorso all'indebitamento per il finanziamento degli investimenti*

*Parte spesa: analisi dettagliata programmi all'interno delle missioni*

*Missione 1 - Servizi istituzionali, generali e di gestione*

*Missione 2 - Giustizia*

*Missione 3 - Ordine pubblico e sicurezza*

*Missione 4 - Istruzione e diritto allo studio*

*Missione 5 - Tutela e valorizzazione dei beni e delle attività culturali*

*Missione 6 - Politiche giovanili, sport e tempo libero*

*Missione 7 - Turismo*

*Missione 8 - Assetto del territorio ed edilizia abitativa*

*Missione 9 - Sviluppo sostenibile e tutela del territorio e dell'ambiente*

*Missione 10 - Trasporti e diritto alla mobilità*

*Missione 11 - Soccorso civile*

*Missione 12 - Diritti sociali, politiche sociali e famiglia*

*Missione 13 - Tutela della salute*

## **Documento Unico di Programmazione 2016/2018**

*Missione 14 - Sviluppo economico e competitività*

*Missione 15 - Politiche per il lavoro e la formazione professionale*

*Missione 16 - Agricoltura, politiche agroalimentari e pesca*

*Missione 17 - Energia e diversificazione delle fonti energetiche*

*Missione 18 - Relazioni con le altre autonomie territoriali e locali*

*Missione 19 - Relazioni internazionali*

*Missione 20 - Fondi e accantonamenti*

*Missione 50 - Debito pubblico*

*Missione 60 - Anticipazioni finanziarie*

*Missione 99 - Servizi per conto terzi*

*Analisi e valutazione degli impegni pluriennali già assunti*

*Valutazione della situazione economico-finanziaria degli organismi gestionali esterni*

*Programmazione Lavori Pubblici in conformità al programma triennale*

*Programmazione fabbisogno personale a livello triennale e annuale*

*Piano alienazioni e valorizzazioni beni patrimoniali*

### **Considerazioni Finali**

**- Nota tecnica introduttiva -**

Dal 1 Gennaio 2016 entreranno in vigore in modo quasi completo i principi contabili contenuti nel D.Lgs. 118/2011 e, in particolare il principio contabile inerente la Programmazione di Bilancio – Allegato 4/1 al D.Lgs. 118/2011.

In base a quanto previsto nel suddetto principio contabile, i Comuni sono tenuti a predisporre, in luogo della vecchia Relazione Previsionale e Programmatica, il Documento Unico di Programmazione (D.U.P.).

Il D.U.P. deve essere redatto sulla base dei principi e con i contenuti disciplinati al punto 8 del Principio Contabile inerente la Programmazione di Bilancio.

Il principio contabile prevede obbligatoriamente che il D.U.P. sia composto di due sezioni: la Sezione Strategica (SeS) e la Sezione Operativa (SeO). La prima ha un orizzonte temporale di riferimento pari a quello del mandato amministrativo; la seconda pari a quello del bilancio di previsione.

Per i Comuni con popolazione fino a 5.000 abitanti, il punto 8.4 del Principio contabile inerente la programmazione di Bilancio, come introdotto dal D.M. 20.5.2015, vi è la possibilità di adozione di un D.U.P. semplificato.

Il D.U.P. dovrebbe essere, di norma, predisposto dalla Giunta e presentato al Consiglio entro il 31 luglio.

Con D.M 3.7.2015 la scadenza del 31 luglio, per il solo anno 2015, è stata prorogata al 31 ottobre 2015.

Poiché il Comune di Trisobbio ha un popolazione pari a 651 abitanti, la redazione del presente D.U.P. seguirà la forma prevista per il D.U.P. semplificato.

Si ritiene opportuno effettuare alcune premesse ai principi contabili che stanno alla base dei nuovi bilanci secondo quanto previsto dal D.Lgs. 118/2011 al fine di introdurre e fare comprendere l'impostazione del Documento Unico di Programmazione e dei suoi contenuti essenziali.

La spesa è articolata in missioni, programmi e titoli, sostituendo la precedente struttura per titoli, funzioni, servizi e interventi. L'elencazione di missioni e programmi non è a discrezione dell'Ente, bensì è tassativamente definita dalla normativa, diversamente dai programmi contenuti nel bilancio ex DPR 194/1996, che potevano essere scelti dal Comune, in funzione delle priorità delineate nelle linee programmatiche di mandato.

Quanto alle entrate, la tradizionale classificazione per titoli, categorie e risorse è stata sostituita nel bilancio armonizzato dall'elencazione di titoli e tipologie.

Nel principio contabile inerente la Programmazione di Bilancio, sono elencati i documenti che vanno allegati al Bilancio armonizzato, sotto forma di riepiloghi, quadri riassuntivi, allegati e sono i seguenti:

- prospetto esplicativo del risultato presunto di amministrazione;
- prospetto concernente la composizione per missioni e programmi del Fondo Pluriennale vincolato;
- prospetto concernente la composizione del fondo crediti di dubbia esigibilità;
- riepilogo delle entrate per titoli e tipologie;
- riepilogo delle spese per titoli,
- bilancio entrate per titolo e tipologia e spese per missioni, programmi e titoli;

Si precisa, che i livelli di ulteriore dettaglio rientrano nella sfera di competenza della Giunta (quanto ai macroaggregati) o dei dirigenti (quanto alle articolazione di entrate e spese al livello IV del piano dei conti finanziario) e, pertanto, ai sensi degli articoli 13 e 15 del decreto legislativo

## Documento Unico di Programmazione 2016/2018

23/6/2011 n. 118 “Disposizioni in materia di armonizzazione dei sistemi contabili e degli schemi di bilancio delle Regioni, degli enti locali e dei loro organismi, a norma degli articoli 1 e 2 della legge 5 maggio 2009, n. 42”, l’unità di voto elementare da parte del Consiglio è rappresentata dalla tipologia in entrata e dal programma in spesa.

Va, altresì, aggiunto, che il bilancio armonizzato, che copre un triennio (2016-2018) affianca, per quanto attiene il primo anno di esercizio (2016), ai dati di competenza anche le previsioni di cassa, a differenza dello schema previgente, in cui i dati di cassa erano riportati solo a consuntivo, senza alcun riferimento alle previsioni. Anche nel D.U.P. i dati finanziari inerenti la prima annualità riportano, oltre la competenza, anche la cassa.

Altra novità da sottolineare per quanto attiene il Bilancio armonizzato è la presenza di due nuove importanti voci : una è rappresentata dal Fondo Pluriennale Vincolato che troviamo esposto in due punti del bilancio: il Fondo Pluriennale Vincolato presente nelle entrate relativamente alla quota di parte corrente e a quella di parte capitale che rappresenta le quote di somme provenienti dal bilancio dell’esercizio precedente, con esigibilità nel 2016 a cui corrispondono gli importi nella parte spesa rilevati nelle voci “di cui già impegnato”; e il Fondo Pluriennale Vincolato presente e indicato nelle voci di spesa che rappresenta la parte di spesa del 2016-2017-2018 che avrà esigibilità negli anni successivi. L’altra novità del bilancio armonizzato è la voce, in spesa, del Fondo Crediti di Dubbia Esigibilità.

Il FCDE rappresenta un vero e proprio capitolo di spesa che va a coprire, prudenzialmente, la potenziale non esigibilità sugli stanziamenti di entrata del Titolo I e del Titolo III, calcolata sulla media degli ultimi 5 anni del rapporto tra incassi e accertamenti di ciascuna risorsa di entrata.

Secondo quanto disposto dal D.lgs. 118/2011 l’entità del FCDE deve essere obbligatoriamente pari almeno alle seguenti percentuali calcolate sull’importo determinato secondo l’applicazione del calcolo della media dei cinque anni:

- Anno 2016 55 %
- Anno 2017 70%
- Anno 2018 85%

Nel presente schema di bilancio ci si è attenuti alle percentuali attualmente previste e vigenti.

**- Popolazione dell'Ente -**

<b>1.1.1</b> – Popolazione legale al censimento 2011		n. 670
<b>1.1.2</b> – Popolazione residente al fine del penultimo anno precedente - anno 2013 (art.170 D.L.vo 267/2000) Di cui :                   maschi femmine nuclei familiari comunità/convivenze		n. 651 n. 312 n. 339 n. 323 n. 1
<b>1.1.3</b> – Popolazione all'1.1.2013 (penultimo anno precedente)		n. 656
<b>1.1.4</b> – Nati nell'anno	n. _5	
<b>1.1.5</b> – Deceduti nell'anno saldo naturale	n. 15	n. 10
<b>1.1.6</b> – Immigrati nell'anno	n. 21	
<b>1.1.7</b> – Emigrati nell'anno saldo migratorio	n. 16	n. +5
<b>1.1.8</b> – Popolazione al 31.12. Anno-3 (penultimo anno precedente) di cui		n. 651
<b>1.1.9</b> – In età prescolare (0/6 anni)		n. _ 15
<b>1.1.10</b> – In età scuola obbligo (7/14 anni)		n. _ 35
<b>1.1.11</b> – In forza lavoro prima occupazione (15/29 anni)		n. _54
<b>1.1.12</b> – In età adulta (30/65 anni)		n. 370
<b>1.1.13</b> – in età senile (oltre 65 anni)		n. 205
<b>1.1.14</b> – Tasso di natalità ultimo quinquennio:	Anno Anno-7 Anno-6 Anno-5 Anno-4 Anno-3	Tasso 0,59 1,05 0,46 1,04 1,03
<b>1.1.15</b> – Tasso di mortalità ultimo quinquennio:	Anno Anno-7 Anno-6 Anno-5 Anno-4 Anno-3	Tasso 2,23 1,80 1,50 1,18 2,00
<b>1.1.16</b> – Popolazione massima insediabile come da strumento urbanistico vigente	Abitanti Entro il	n. ____ n. ____
<b>1.1.17</b> – Livello di istruzione della popolazione residente: MEDIO		
<b>1.1.18</b> – Condizione socio – economica delle famiglie: BUONO		

**- Struttura dell'Ente -**

TIPOLOGIA	ESERCIZIO IN CORSO	PROGRAMMAZIONE PLURIENNALE		
		Anno 2016	Anno 2017	Anno 2018
1.3.2.1 - Asili nido n. ___	Posti n. ___	Posti n. ___	Posti n. ___	Posti n. ___
1.3.2.2 - Scuole materne n. ___	Posti n. ___	Posti n. ___	Posti n. ___	Posti n. ___
1.3.2.3 - Scuole elementari n. ___	Posti n. ___	Posti n. ___	Posti n. ___	Posti n. ___
1.3.2.4 - Scuole medie n. ___	Posti n. ___	Posti n. ___	Posti n. ___	Posti n. ___
1.3.2.5 - Strutture residenziali per anziani n. 1__	Posti n. 14_	Posti n. 14_	Posti n. 14_	Posti n. 14_
1.3.2.6 - Farmacie Comunali	n. ___	n. ___	n. ___	n. ___
1.3.2.7 - Rete fognaria in Km.				
- bianca				
- nera				
- mista	5	5	5	5
1.3.2.8 - Esistenza depuratore	SI	SI	SI	SI
1.3.2.9 - Rete acquedotto in Km.	20	20	20	20
1.3.2.10 - Attuazione servizio Idrico integrato	SI	SI	SI	SI
1.3.2.11 - Aree verdi, parchi, giardini	n. _3_ hq. 30	n. _3_ hq. 30	n. _3_ hq. 30	n. _3_ hq. 30
1.3.2.12 - Punti luce illuminazione pubblica	n. 130	n. 130	n. 130	n. 130
1.3.2.13 - Rete gas in Km.	10	10	10	10
1.3.2.14 - Raccolta rifiuti in q:	2.200,00			
- civile				
- industriale				
- racc. diff.ta	SI	SI	SI	SI
1.3.2.15 - Esistenza discarica	NO	NO	NO	NO
1.3.2.16 - Mezzi operativi	n. _2_	n. _2_	n. _2_	n. _2_
1.3.2.17 - Veicoli	n. _2_	n. _2_	n. _2_	n. _2_
1.3.2.18 - Centro elaborazione dati	NO	NO	NO	NO
1.3.2.19 - Personal computer	n. _5_	n. _5_	n. _5_	n. _5_
1.3.2.20 - Altre strutture (***) <i>specificare</i>				

**DOCUMENTO UNICO DI  
PROGRAMMAZIONE  
2016 - 2018**

***DUP: Sezione Strategica (SeS)***



***- DUP: Sezione Strategica (SeS) -***

Il D.lgs. 118/2011 prevede e disciplina, al punto 8, 8.1. e 8.2., tra i documenti di Programmazione, la predisposizione del Documento Unico di Programmazione (DUP) in forma completa, documento che deve essere composto da una Sezione Strategica – SeS - ( che copre la durata del mandato amministrativo) che deve rappresentare le linee strategiche e di governo e di una Sezione Operativa –SeO - (limitata al triennio di gestione).

Dovendo coprire la durata del mandato amministrativo, la presente Sezione Strategica riguarderà il periodo sino *al 25/05/2019* e quanto in esso contenuto dovrà integrarsi con i contenuti delle Linee Programmatiche di mandato di cui all'art. 46, comma 3 del D.Lgs. 267/2000 e individua, in coerenza con il quadro normativo di riferimento, gli indirizzi strategici dell'Ente.

In particolare, la SeS individua, in coerenza con il quadro normativo di riferimento e con gli obiettivi generali di finanza pubblica, le principali scelte che caratterizzano il programma dell'Amministrazione da realizzare nel corso del mandato amministrativo e che possono avere un impatto di medio e lungo periodo, le politiche di mandato che l'Ente vuole sviluppare nel raggiungimento delle proprie finalità istituzionali e nel governo delle proprie funzioni fondamentali e gli indirizzi generali di programmazione riferiti al periodo di mandato.

***- Indicatori utilizzati -***

Benché non siano ancora stati definiti a livello centrale gli indicatori di bilancio previsti dal Nuovo D.lgs. 118/2011 al fine dell'armonizzazione dei bilanci, si ritiene utile rappresentare la situazione strutturale del comune attraverso l'esposizione di dati di una serie di indicatori finanziari che interessano aspetti diversi della gestione dell'Ente.

Si riportano di seguito i principali indicatori che normalmente vengono scelti ed allegati ai documenti che riguardano il Piano delle Performance e il Controllo strategico.

- *Grado di autonomia dell'Ente;*
- *Pressione fiscale locale e restituzione erariale pro-capite;*
- *Grado di rigidità del bilancio;*
- *Grado di rigidità pro-capite;*
- *Costo del personale;*
- *Propensione agli investimenti.*

## *Grado di autonomia finanziaria*

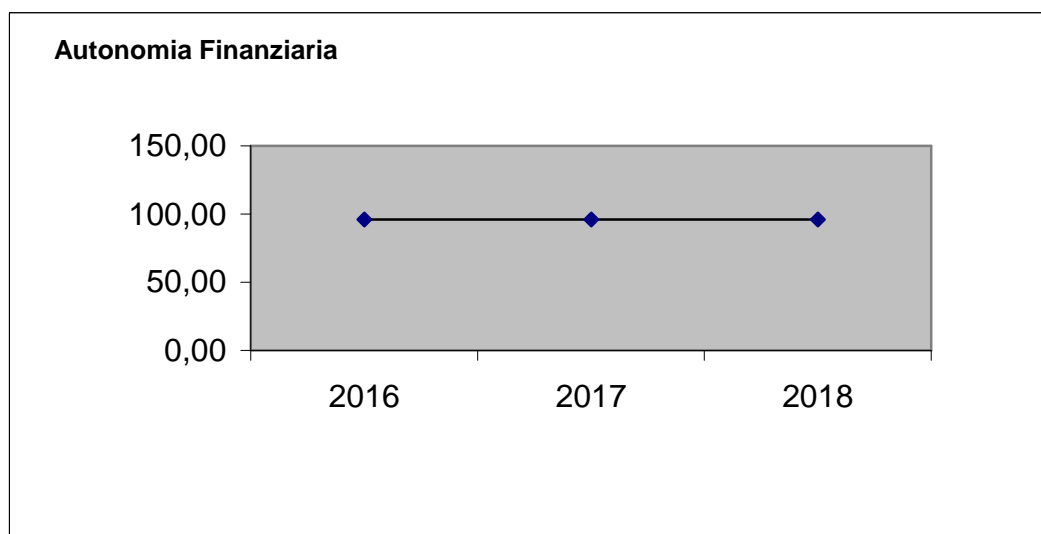
Le entrate correnti costituiscono le risorse destinate alla gestione dei servizi comunali; di questo importo complessivo le entrate tributarie ed extratributarie indicano la parte direttamente o indirettamente reperita dall'ente. I trasferimenti correnti dello Stato, Regione ed altri enti formano invece le entrate derivate, quali risorse di terzi destinate a finanziare parte della gestione corrente.

Il grado di autonomia finanziaria rappresenta un indice della capacità dell'ente di reperire con mezzi propri le risorse necessarie al finanziamento di tutte le spese di funzionamento dell'apparato comunale, erogazione di servizi ecc...

L'analisi dell'autonomia finanziaria assume una crescente rilevanza in un periodo di forte decentramento e di progressiva fiscalizzazione locale. Il sistema finanziario degli enti locali, in passato basato prevalentemente sui trasferimenti statali, è ora basato prevalentemente sull'autonomia finanziaria dei Comuni, ossia sulla capacità dell'ente di reperire, con mezzi propri, le risorse da destinare al soddisfacimento dei bisogni della collettività.

Va tuttavia rilevato, nell'analisi dell'indicatore in oggetto che, per disposizione di legge, essendo collocata tra le entrate tributarie la voce di trasferimento dallo Stato per Fondo di solidarietà comunale il dato risultante non rappresenta al 100% un indicatore di prelievo diretto al cittadino.

<b>Autonomia Finanziaria</b>	<b>Anno 2016</b>	<b>Anno 2017</b>	<b>Anno 2018</b>
<u>Entrate tributarie + Entrate extratributarie</u> <u>Entrate Correnti</u>	95,84 %	95,84 %	95,84 %

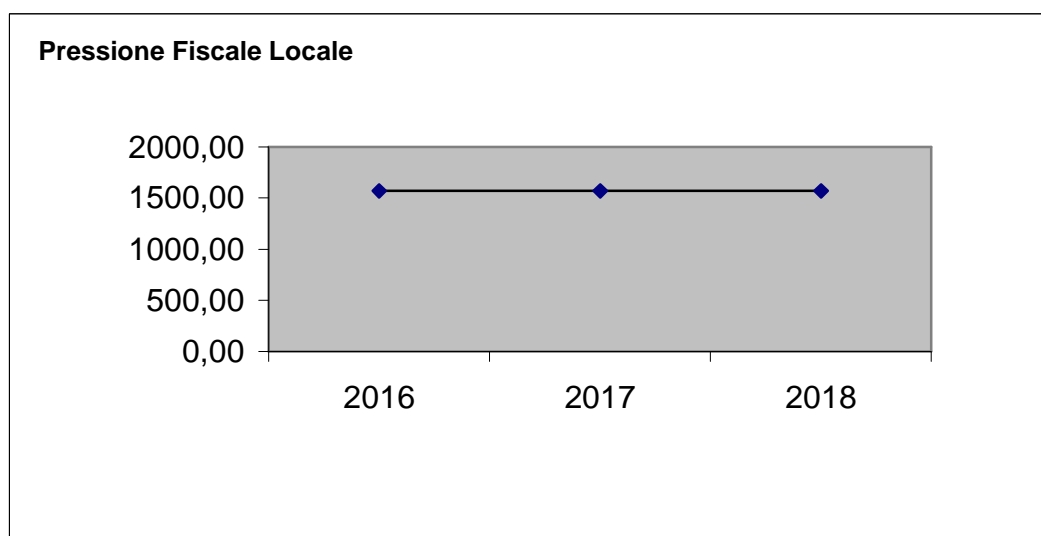


(\*\*\* Descrizione / Note Aggiuntive)

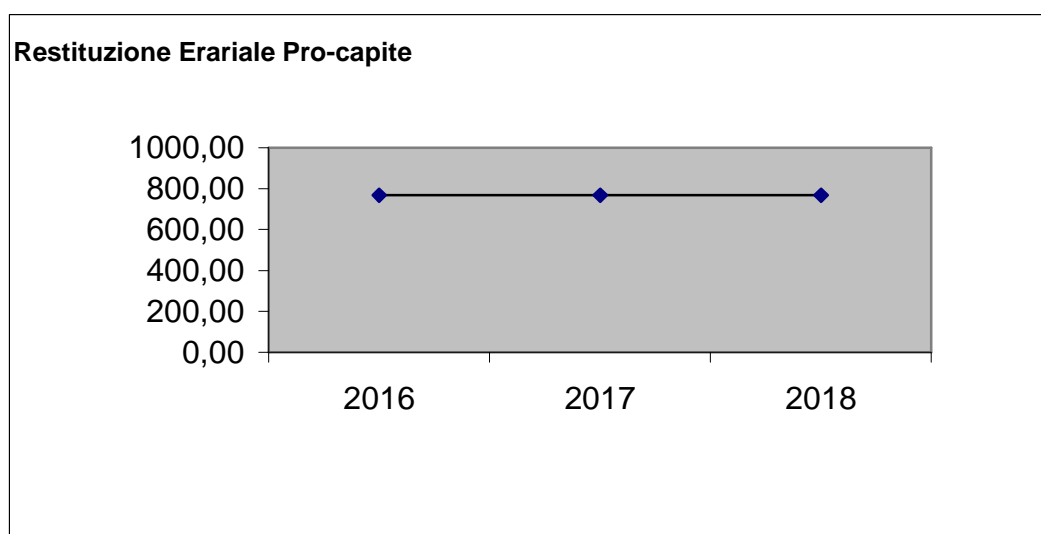
## *Pressione fiscale locale e restituzione erariale pro-capite*

Sono indicatori che consentono di individuare la pressione fiscale pro-capite e quanto viene trasferito pro-capite dallo Stato. Nell'esposizione dei dati dei suddetti indici va tenuto conto di quanto indicato al comma precedente in merito alla collocazione in bilancio della voce di Fondo di Solidarietà

<b>Pressione entrate proprie pro-capite</b>	<b>Anno 2016</b>	<b>Anno 2017</b>	<b>Anno 2018</b>
<u>Entrate tributarie + Entrate extratributarie</u> <u>N.Abitanti</u>	€ 1.569,28	€ 1.569,28	€ 1.569,28



<b>Pressione tributaria pro-capite</b>	<b>Anno 2016</b>	<b>Anno 2017</b>	<b>Anno 2018</b>
<u>Entrate tributarie</u> <u>N.Abitanti</u>	€ 767,90	€ 767,90	€ 767,90

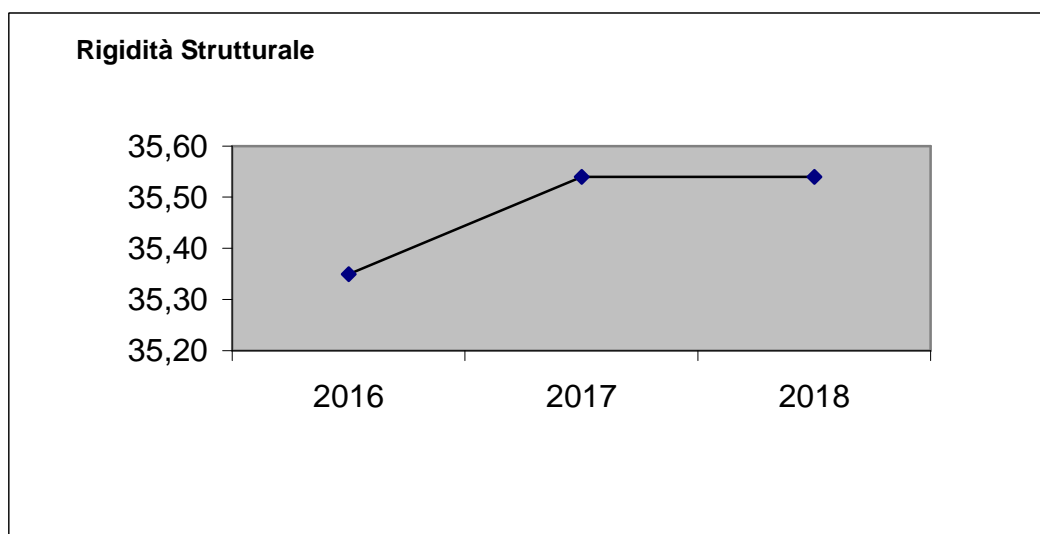


*(\*\*\* Descrizione / Note Aggiuntive)*

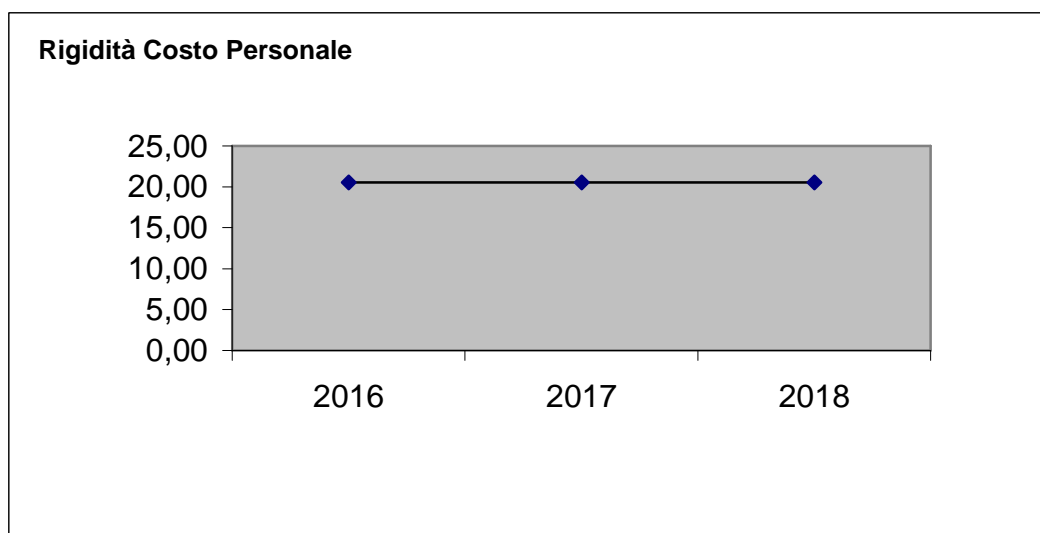
## Rigidità del bilancio

L'indicatore di rigidità del bilancio viene normalmente rappresentato dal rapporto tra Spese del personale e Oneri per il rimborso dei mutui rispetto alle entrate correnti. L'indice indica quindi la quota di bilancio che risulta libera per essere utilizzata per spese di esercizio.

<b>Rigidità strutturale</b>	<b>Anno 2016</b>	<b>Anno 2017</b>	<b>Anno 2018</b>
<u>Spese personale + Rimborso mutui + interessi</u> <u>Entrate Correnti</u>	35,35 %	35,54 %	35,54 %

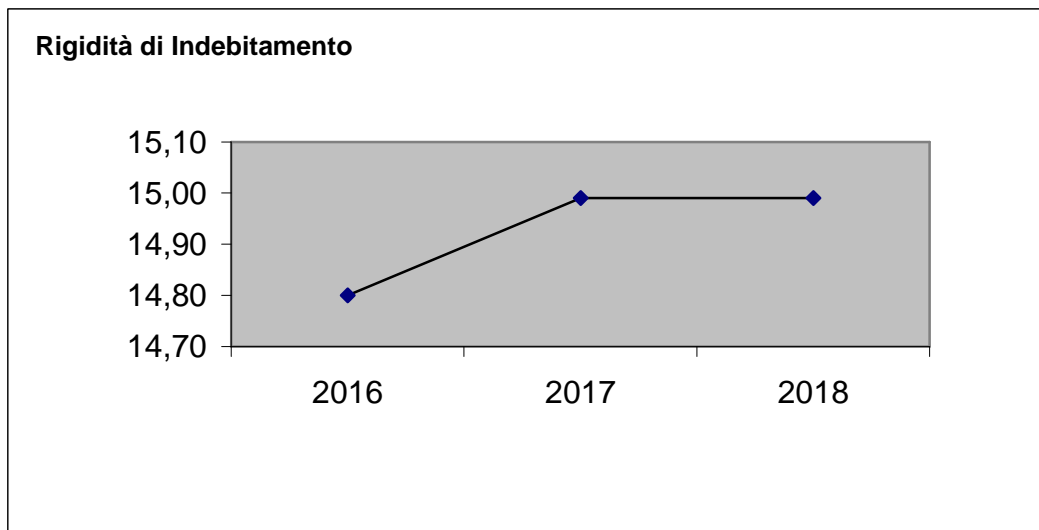


<b>Rigidità costo personale</b>	<b>Anno 2016</b>	<b>Anno 2017</b>	<b>Anno 2018</b>
<u>Spese personale</u> <u>Entrate Correnti</u>	20,55 %	20,55 %	20,55 %



## Documento Unico di Programmazione 2016/2018

<b>Rigidità indebitamento</b>	<b>Anno 2016</b>	<b>Anno 2017</b>	<b>Anno 2018</b>
<u>Rimborso mutui + interessi</u> <u>Entrate Correnti</u>	14,80 %	14,99 %	14,99 %

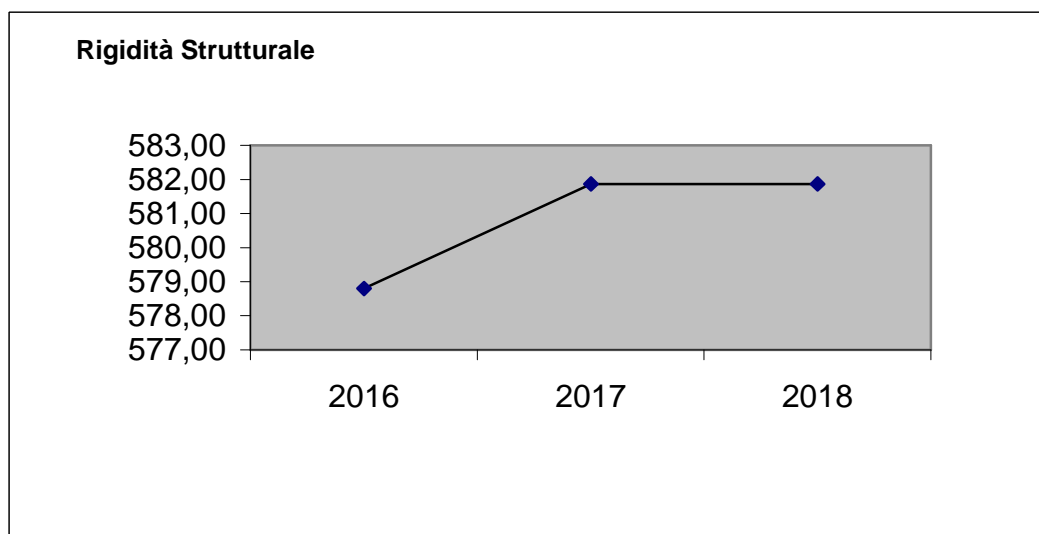


(\*\*\* Descrizione / Note Aggiuntive)

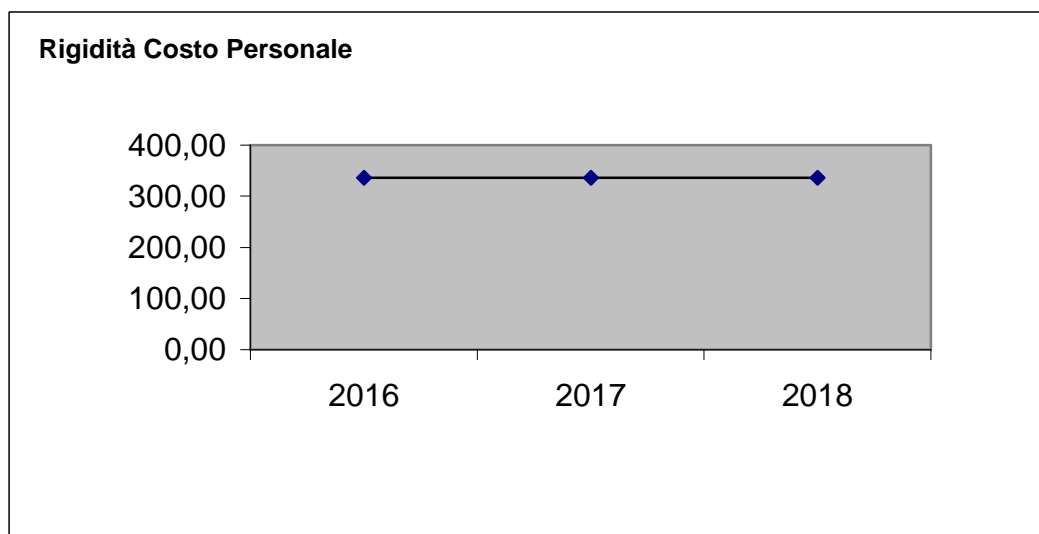
## Grado di rigidità pro-capite

Il grado di rigidità del bilancio va valutato in relazione alle dimensioni demografiche del comune e quindi al numero di abitanti e serve ad esprimere il costo pro-capite a carico di ciascun cittadino.

<b>Rigidità strutturale pro-capite</b>	<b>Anno 2016</b>	<b>Anno 2017</b>	<b>Anno 2018</b>
<u>Spese personale + Rimborso mutui + interessi</u> <u>N.Abitanti</u>	578,80 €	581,87 €	581,87 €



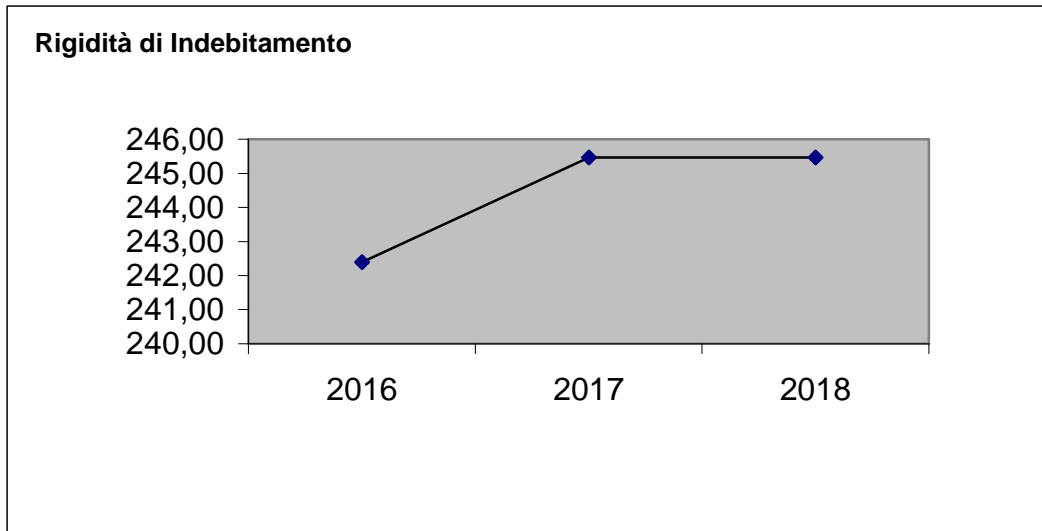
<b>Rigidità costo personale pro-capite</b>	<b>Anno 2016</b>	<b>Anno 2017</b>	<b>Anno 2018</b>
<u>Spese personale</u> <u>N abitanti</u>	336,41 €	336,41 €	336,41 €





## Documento Unico di Programmazione 2016/2018

<b>Rigidità indebitamento pro-capite</b>	<b>Anno 2016</b>	<b>Anno 2017</b>	<b>Anno 2018</b>
<u>Rimborso mutui + interessi</u> <u>N.abitanti</u>	242,40 €	245,47 €	245,47 €

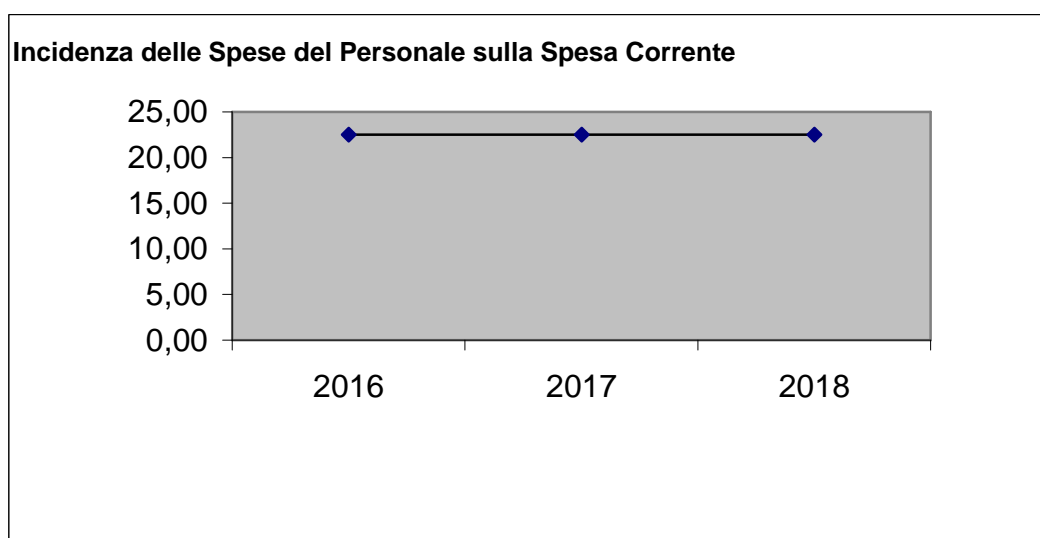


(\*\*\* Descrizione / Note Aggiuntive)

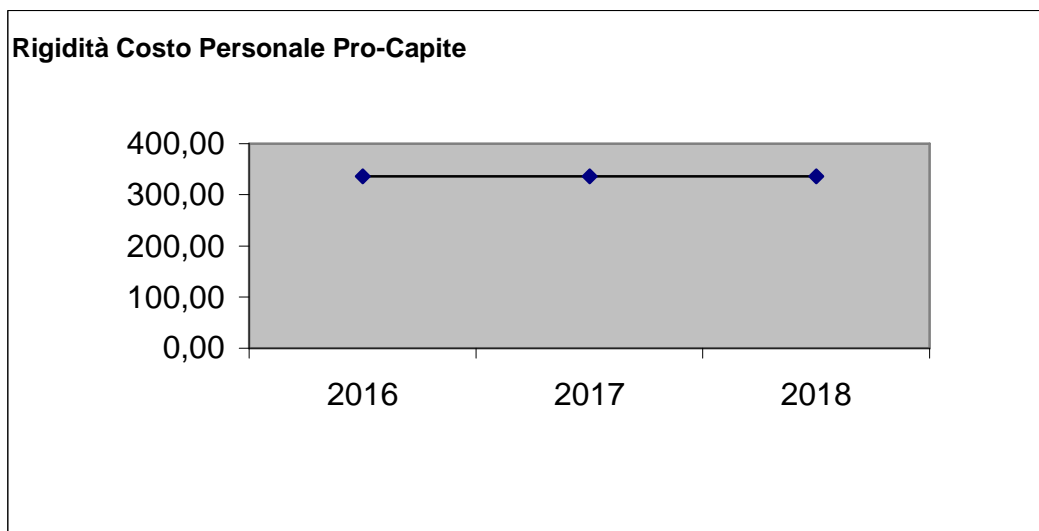
## Costo del Personale

L'incidenza del costo del personale si misura prendendo a riferimento il costo del personale rispetto al totale delle spese correnti per valutare l'incidenza delle spese di personale sulle spese correnti di bilancio oppure prendendo a riferimento il costo di personale rispetto alle entrate correnti per valutare quanta parte delle entrate correnti è assorbita da spese di personale oppure, ancora, prendendo a riferimento il costo del personale rispetto alla popolazione.

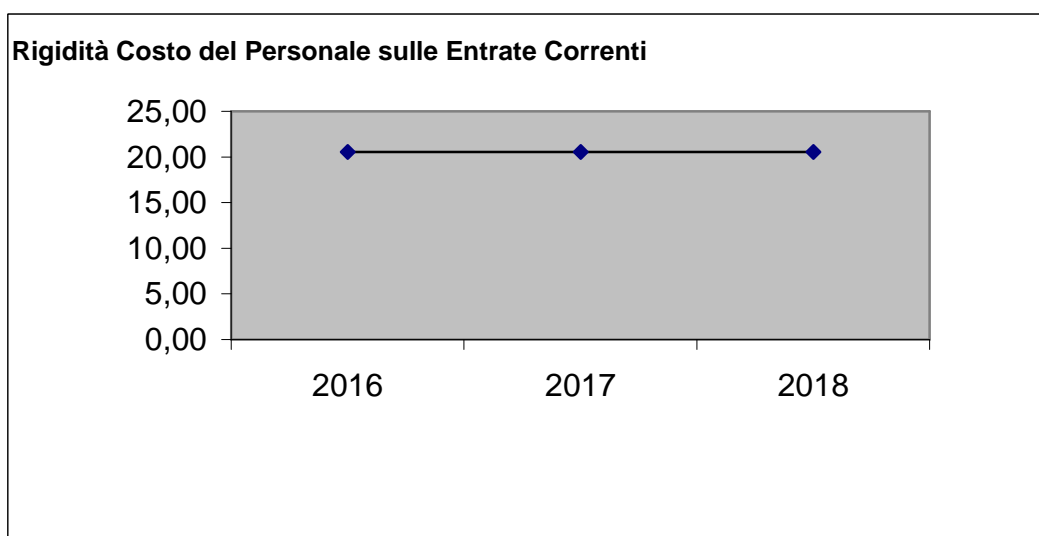
<b>Incidenza spese personale su spesa corrente</b>	<b>Anno 2016</b>	<b>Anno 2017</b>	<b>Anno 2018</b>
$\frac{\text{Spese personale}}{\text{Spese correnti}}$	22,53 %	22,53 %	22,53 %



<b>Rigidità costo personale pro-capite</b>	<b>Anno 2016</b>	<b>Anno 2017</b>	<b>Anno 2018</b>
$\frac{\text{Spese personale}}{\text{N abitanti}}$	336,41 €	336,41 €	336,41 €



<b>Rigidità costo personale su entrata corrente</b>	<b>Anno 2016</b>	<b>Anno 2017</b>	<b>Anno 2018</b>
<u>Spesa personale</u> <u>Entrate correnti</u>	20,55 %	20,55 %	20,55 %



Con riferimento alle **condizioni interne**, l'analisi strategica evidenzia i seguenti elementi:

- 1) Organizzazione e modalità di gestione dei servizi pubblici (*\*\*\* gestione diretta, esternalizzata, effettuata tramite organismi ed enti strumentali e/o società controllate o partecipate*)

---



---



---

Tabella Servizi a Domanda Individuale

## Documento Unico di Programmazione 2016/2018

<b>Codice</b>	<b>Descrizione</b>	<b>Ril. IVA</b>	<b>Modalità di Gestione</b>
01	Lampade Votive	SI	
02	Casa di riposo	SI	

### Tabella Servizi Produttivi

<b>Codice</b>	<b>Descrizione</b>	<b>Ril. IVA</b>	<b>Modalità di Gestione</b>

2) \_\_\_\_\_  
\_\_\_\_\_  
\_\_\_\_\_

(\*\*\* Indirizzi generali di natura strategica relativi a risorse e impieghi e sostenibilità economico-finanziaria attuale e prospettica relativamente, in particolare ai seguenti aspetti:)

## *Propensione agli investimenti*

Nella corrente sezione si affronteranno i seguenti punti:

*Analisi investimenti previsti e realizzazione opere pubbliche*

*Programmi e progetti di investimento in corso di esecuzione e non ancora conclusi*

*Tributi e tariffe dei servizi pubblici*

*Tariffe Servizi Pubblici*

*Fiscalità Locale*

*IUC – IMU*

*IUC – TASI*

*IUC – TARI*

*Imposta Pubblicità*

*Art. 12*

*Art. 13 (comma 1)*

*Art. 13 (comma 3 lettera a)b)c))*

*Art. 14 (commi 1-2-3)*

*Art. 14 (commi 4-5)*

*Art. 15 (comma 1)*

*Art. 15 (commi 2-3-4-5)*

*Art. 19*

*Spesa corrente con specifico riferimento alla gestione delle funzioni fondamentali, qualità dei servizi resi e obiettivi di servizio*

*Analisi delle necessità finanziarie e strutturali per l'espletamento dei programmi ricompresi delle varie missioni*

*La gestione del patrimonio*

*Reperimento e impiego di risorse straordinarie e in conto capitale*

*Indebitamento*

*Equilibri della situazione corrente e generali del bilancio e relativi equilibri in termini di cassa*

## *Analisi investimenti previsti e realizzazione opere pubbliche*

*(\*\*\* Elencare opere pubbliche previste nel Programma di mandato e fonti di finanziamento ed eventuali riflessi sulla spesa corrente)*

<i>Investimento</i>	<i>Entrata Specifica</i>	<i>Anno 2016</i>	<i>Anno 2017</i>	<i>Anno 2018</i>	<i>Spesa</i>

*(\*\*\* Descrizione / Note Aggiuntive)*

***Programmi e progetti di investimento in corso di esecuzione e non ancora conclusi***

In riferimento agli investimenti e ai progetti in corso di esecuzione si segnalano i seguenti non ancora ultimati:

<b>Articolo</b>	<b>Descrizione</b>	<b>Impegnato (Cp + Rs)</b>	<b>Pagato (Cp + Rs)</b>	<b>Residui da Riportare</b>
6130 / 3605 / 1	IMPIEGO PROVENTI DI URBANIZZAZIONE PRIMARIA E SECONDARIA	19.815,36	5.557,21	14.258,15
7730 / 3406 / 1	OPERE DI IMPIANTISTICA SPORTIVA - P.T.I.	13.380,79	12.919,25	461,54
7730 / 3407 / 1	OPERE AGGIUNTIVE DI IMPIANTISTICA SPORTIVA - P.T.I.	92.590,92	0,00	92.590,92
7830 / 3411 / 1	MANUTENZIONE STRAORDINARIA IMPIANTISTICA SPOSRTIVA - L.R. 93/95 - BOCCE	844,15	0,00	844,15
8230 / 3477 / 1	LAVORI DI OPERE DI VIABILITA' E MANUTENZIONE IMMOBILI	100.092,03	48.020,02	52.072,01
8230 / 3498 / 1	OPERE DI VIABILITA' STRADA STANAVASSO	50.000,00	44.458,95	5.541,05
8250 / 3473 / 1	MANUTENZIONE STRAORDINARIA VIE E PIAZZE - ASFALTI	1.212,01	0,00	1.212,01
10030 / 3500 / 1	REALIZZAZIONE AREA MERCATALE	6.977,85	0,00	6.977,85
	<b>TOTALE:</b>	<b>284.913,11</b>	<b>110.955,43</b>	<b>173.957,68</b>

(\*\*\* Descrizione / Note Aggiuntive)

## ***Tributi e tariffe dei servizi pubblici***

La politica tributaria a tariffaria di questa Amministrazione è la seguente:

Questa Amministrazione comunale cercherà di contenere, per quanto possibile, l'imposizione tributaria promovendo un capillare lavoro di accertamento dei tributi per anni pregressi,

### ***Tariffe Servizi Pubblici***

*(\*\*\* riportare i contenuti delle delibere che fissano le tariffe dei servizi a domanda individuale e dei tributi).*

Le tariffe dei servizi a domanda individuale sono le seguenti:

Asilo

---

Mensa = €. 4,50

---

Sale riunioni per matrimoni = €. 150,00 per i residenti e €. 400,00 per i non residenti

Le tariffe del servizio scuolabus sono le seguenti = €. 17,00 per il 1° figlio - €. 9,00 per il 2° figlio

### ***Fiscalità Locale***

Le aliquote e le tariffe relative alle principali imposte e tasse comunali sono le seguenti:

*(\*\*\* riportare aliquote IMU, TASI, Pubblicità e tariffe TARI come da delibere)*

***IUC – IMU***

<b><i>Fattispecie</i></b>	<b><i>Aliquota</i></b>
Abitazione principale e relative pertinenze (solo categorie A/1, A/8 e A/9)	4,5
Unità immobiliari concesse in uso gratuito a parenti ( per la parte eccedente la rendita di 500 euro)	==
Unità immobiliari concesse in uso gratuito a parenti ( per la parte di rendita non eccedente i 500 euro)	4,5
Aliquota generale	9,3
Terreni agricoli	7,6
.....altre tipologie	
Detrazione per abitazione principale	200,00



**Documento Unico di Programmazione 2016/2018**

*IUC – TASI*

<i>Fattispecie imponibile</i>	<i>Aliquota proprietà</i>	<i>inquilini</i>
Abitazione principale e immobili ad essa assimilati	2,00	2,00
Altri fabbricati e aree fabbricabili	1,00	1,00
Fabbricati rurali strumentali		

*IUC- TARI*

<i>Utenze domestiche</i>		
<i>Nucleo familiare</i>	<i>Quota fissa- Tariffa rapportata ai mq all'anno (€/mq/anno)</i>	<i>Quota variabile - Tariffa rapportata a componente all'anno (€/anno)</i>
1 componente	0.18000	0.29496
2 componenti	0.20999	0.29496
3 componenti	0.23142	0.29496
4 componenti	0.24856	0.29496
5 componenti	0.26571	0.29496
6 o più componenti	0.27856	0.29496

<i>Utenze non domestiche</i>			
<i>Categorie di attività</i>		<i>Quota fissa (€/mq/anno)</i>	<i>Quota variabile (€/mq/anno)</i>
101	Musei, biblioteche, scuole, associazioni, luoghi di		
102	Cinematografi e teatri		
103	Autorimesse e magazzini senza alcuna vendita diretta		
104	Campeggi, distributori carburanti, impianti sportivi		
105	Stabilimenti balneari		
106	Esposizioni, autosaloni		
107	Alberghi con ristorante		
108	Alberghi senza ristorante		
109	Case di cura e riposo		
110	Ospedale		
111	Uffici, agenzie, studi professionali		
112	Banche ed istituti di credito		
113	Negozi abbigliamento, calzature, libreria, cartoleria,		
114	Edicola, farmacia, tabaccaio, plurilicenze		
115	Negozi particolari quali filatelia, tende e tessuti,		
116	Banchi di mercato beni durevoli		
117	Attività artigianali tipo botteghe: parrucchiere,		
118	Attività artigianali tipo botteghe: falegname, idraulico,		
119	Carrozzeria, autofficina, elettrauto		
120	Attività industriali con capannoni di produzione		
121	Attività artigianali di produzione beni specifici		

**Documento Unico di Programmazione 2016/2018**

122	Ristoranti, trattorie, osterie, pizzerie, mense, pub,		
123	Mense, birrerie, amburgherie		
124	Bar, caffè, pasticceria		
125	Supermercato, pane e pasta, macelleria, salumi e		
126	Plurilicenze alimentari e/o miste		
127	Ortofrutta, pescherie, fiori e piante, pizza al taglio		
128	Ipermercati di generi misti		
129	Banchi di mercato genere alimentari		
130	Discoteche, night club		
131			
132			
G1			
G1			
G1			

*Imposta Pubblicità*

**Art. 12 – PUBBLICITA' ORDINARIA - TARIFFA PER ANNO SOLARE PER METRO QUADRATO**

<i>Tipo</i>	<i>1 anno</i>	<i>al giorno</i>
ORDINARIA Superfici fino a mq 1		1,00
ORDINARIA Superfici comprese fra mq 1,01 e 5,50		1,00
ORDINARIA Superfici comprese fra mq 5,5 e 8,5		1,00
ORDINARIA Superfici superiori a mq.8,5		1,00

**Art. 13 (comma 1) - PUBBLICITA' EFFETTUATA CON VEICOLI IN GENERE TARIFFA ANNUA PER METRO QUADRATO**

<i>Tipo</i>	<i>1 anno</i>
INTERNA Superfici fino a mq 1	
INTERNA Superfici comprese fra mq 1,01 e 5,50	
ESTERNA Superfici fino a mq 1	
ESTERNA Superfici comprese fra mq 1,01 e 5,50	
ESTERNA Superfici oltre mq. 5,5 e fino a 8,5	

N.B.:

Qualora la pubblicità suddetta venga effettuata in forma luminosa od illuminata la tariffa base è maggiorata del \_\_\_\_ %.

**Art. 13 (comma 3 lettera a) b) c)) - PUBBLICITA' EFFETTUATA PER CONTO PROPRIO SU VEICOLI IN GENERE TARIFFA ANNUA**

Autoveicoli con portata superiore a 30 q.li	
Rimorchi con portata superiore a 30 q.li	
Autoveicoli con portata inferiore a 30 q.li	
Rimorchi con portata inferiore a 30 q.li	
Motoveicoli e veicoli non compresi nelle precedenti categorie	

## Documento Unico di Programmazione 2016/2018

N.B.:

Qualora la pubblicità suddetta venga effettuata in forma luminosa od illuminata la tariffa base è maggiorata del \_\_\_\_ %.

Art. 14 (commi 1-2-3) - TARIFFA PER LA PUBBLICITÀ EFFETTUATA PER CONTO ALTRUI CON PANNELLI LUMINOSI PER OGNI METRO QUADRATO DI SUPERFICIE DELLO SCHERMO O PANNELLO

	<i>1 anno</i>
Superfici fino a mq 1	
Superfici comprese fra mq 1,01 e 5,50	

Art. 14 (commi 4-5) - TARIFFA PER LA PUBBLICITÀ EFFETTUATA ATTRAVERSO PROIEZIONI IN LUOGHI PUBBLICI O APERTI AL PUBBLICO

Per ogni giorno di esecuzione	
-------------------------------	--

N.B.:

Se la durata è superiore a trenta giorni la tariffa giornaliera, dopo tale periodo, è ridotta al 50%

Art. 15 (comma 1) - TARIFFA PREVISTA PER OGNI MQ PER LA PUBBLICITÀ EFFETTUATA CON STRISCIONI O ALTRI MEZZI SIMILARI CHE ATTRAVERSANO STRADE O PIAZZE.

	<i>fino a 15 gg.</i>	<i>fino a 30 gg.</i>	<i>fino a 45 gg.</i>	<i>fino a 60 gg.</i>
Al mq.				
Superfici fino a mq 1				
Superfici comprese fra mq 1,01 e 5,50				
Superfici comprese fra mq 5,5 e 8,5				
Superfici superiori a mq.8,5				

Art. 15 (commi 2-3-4-5) - PUBBLICITÀ EFFETTUATA CON AEREOMOBILI MEDIANTE SCRITTE, STRISCIONI, LANCIO MANIFESTINI, ECC.

Tariffa al giorno: € \_\_\_\_\_

PUBBLICITÀ EFFETTUATA CON PALLONI FRENANTI E SIMILI.

Tariffa al giorno: € \_\_\_\_\_

PUBBLICITÀ EFFETTUATA MEDIANTE DISTRIBUZIONE, ANCHE CON VEICOLI DI MANIFESTINI OD ALTRO MATERIALE PUBBLICITARIO OPPURE MEDIANTE PERSONE CIRCOLANTI CON CARTELLI.

Tariffa al giorno per ogni persona impiegata: € \_\_\_\_\_

## Documento Unico di Programmazione 2016/2018

PUBBLICITÀ EFFETTUATA A MEZZO APPARECCHI AMPLIFICATORI E SIMILI (sonora).

Tariffa al giorno per ciascun punto di pubblicità: € \_\_\_\_\_

### RIDUZIONE DELL'IMPOSTA

La tariffa dell'imposta è ridotta a metà per la pubblicità di cui all'art.16 del D.Lgs. n. 507/1993.

### ESENZIONI DELL'IMPOSTA

Sono essenti dall'imposta le forme pubblicitarie di cui all'art.17 del D.Lgs. n. 507/1993

### DIRITTI PUBBLICHE AFFISSIONI

*Art. 19 - TARIFFE PER CIASCUN FOGLIO DI CM. 70 X 100*

	<i>Superfici inferiori a mq 1</i>	<i>Superfici superiori a mq 1</i>
Tariffa per i primi 10 gg		
Tariffa per il periodo successivo di 5 giorni o frazione		

Manifesti di cm 70x100 = Fogli 1  
Manifesti di cm 100x140 = Fogli 2  
Manifesti di cm 140x200 = Fogli 4  
Manifesti di m 6x3 = Fogli 24

N.B.:

- Per ogni commissione inferiore a cinquanta fogli il diritto è maggiorato del 50%.
- Per i manifesti costituiti da otto fino a dodici fogli il diritto è maggiorato del 50%.
- Per i manifesti costituiti da più di dodici fogli il diritto è maggiorato del 100%.

### DIRITTI DI URGENZA

***Spesa corrente con specifico riferimento alla gestione delle funzioni fondamentali, qualità dei servizi resi e obiettivi di servizio***

In riferimento alla spesa corrente con riferimento alla gestione delle funzioni fondamentali, si rileva che la spesa per le funzioni fondamentali presenta il seguente andamento nel triennio:

<i>Missione</i>	<i>Programma</i>		<i>Anno 2016</i>	<i>Anno 2017</i>	<i>Anno 2018</i>
<b>1-Servizi istituzionali, generali e di gestione</b>	1-Organismi istituzionali	comp	13.000,00	13.000,00	13.000,00
		cassa	14.682,00		
	2-Segreteria generale	comp	56.100,00	56.100,00	56.100,00
		cassa	78.168,12		
	3-Gestione economica, finanziaria, programmazione, provveditorato	comp	88.700,00	88.700,00	88.700,00
		cassa	95.347,07		
	4-Gestione delle entrate tributarie e servizi fiscali	comp	1.000,00	1.000,00	1.000,00
		cassa	1.000,00		
	5-Gestione dei beni demaniali e patrimoniali	comp	22.000,00	22.000,00	22.000,00
		cassa	22.938,21		
	6-Ufficio tecnico	comp	62.500,00	62.500,00	62.500,00
		cassa	75.564,51		
	7-Elezioni e consultazioni popolari - Anagrafe e stato civile	comp	61.500,00	61.500,00	61.500,00
		cassa	61.533,25		
	8-Statistica e sistemi informativi	comp	0,00	0,00	0,00
		cassa	0,00		
	9-Assistenza tecnico-amministrativa agli enti locali	comp	0,00	0,00	0,00
		cassa	0,00		
	10-Risorse umane	comp	0,00	0,00	0,00
		cassa	0,00		
	11-Altri servizi generali	comp	9.950,00	9.950,00	9.950,00
cassa		12.157,40			
<b>Totale Missione 1</b>		<b>comp</b>	<b>314.750,00</b>	<b>314.750,00</b>	<b>314.750,00</b>
		<b>cassa</b>	<b>361.390,56</b>		
<b>2-Giustizia</b>	1-Uffici giudiziari	comp	0,00	0,00	0,00
		cassa	0,00		
	2-Casa circondariale e altri servizi	comp	0,00	0,00	0,00
		cassa	0,00		
	<b>Totale Missione 2</b>		<b>comp</b>	<b>0,00</b>	<b>0,00</b>
		<b>cassa</b>	<b>0,00</b>		
<b>3-Ordine pubblico e sicurezza</b>	1-Polizia locale e amministrativa	comp	0,00	0,00	0,00
		cassa	0,00		
	2-Sistema integrato di sicurezza urbana	comp	0,00	0,00	0,00
		cassa	0,00		
	<b>Totale Missione 3</b>		<b>comp</b>	<b>0,00</b>	<b>0,00</b>
		<b>cassa</b>	<b>0,00</b>		
<b>4-Istruzione e diritto allo</b>					

**Documento Unico di Programmazione 2016/2018**

<b>studio</b>	1-Istruzione prescolastica	comp	0,00	0,00	0,00
		cassa	0,00		
	2-Altri ordini di istruzione non universitaria	comp	2.000,00	2.000,00	2.000,00
		cassa	2.279,68		
	4-Istruzione universitaria	comp	0,00	0,00	0,00
		cassa	0,00		
	5-Istruzione tecnica superiore	comp	0,00	0,00	0,00
		cassa	0,00		
	6-Servizi ausiliari all'istruzione	comp	0,00	0,00	0,00
		cassa	0,00		
7-Diritto allo studio	comp	0,00	0,00	0,00	
	cassa	0,00			
<b>Totale Missione 4</b>	<b>comp</b>	<b>2.000,00</b>	<b>2.000,00</b>	<b>2.000,00</b>	
	<b>cassa</b>	<b>2.279,68</b>			
<b>5-Tutela e valorizzazione dei beni e delle attività culturali</b>	1-Valorizzazione dei beni di interesse storico	comp	0,00	0,00	0,00
		cassa	0,00		
	2-Attività culturali e interventi diversi nel settore culturale	comp	14.000,00	12.000,00	12.000,00
		cassa	14.859,52		
	<b>Totale Missione 5</b>	<b>comp</b>	<b>14.000,00</b>	<b>12.000,00</b>	<b>12.000,00</b>
	<b>cassa</b>	<b>14.859,52</b>			
<b>6-Politiche giovanili, sport e tempo libero</b>	1-Sport e tempo libero	comp	1.000,00	1.000,00	1.000,00
		cassa	1.000,00		
	2-Giovani	comp	0,00	0,00	0,00
		cassa	0,00		
	<b>Totale Missione 6</b>	<b>comp</b>	<b>1.000,00</b>	<b>1.000,00</b>	<b>1.000,00</b>
	<b>cassa</b>	<b>1.000,00</b>			
<b>7-Turismo</b>	1-Sviluppo e la valorizzazione del turismo	comp	2.500,00	2.500,00	2.500,00
		cassa	7.500,00		
	<b>Totale Missione 7</b>	<b>comp</b>	<b>2.500,00</b>	<b>2.500,00</b>	<b>2.500,00</b>
	<b>cassa</b>	<b>7.500,00</b>			
<b>8-Assetto del territorio ed edilizia abitativa</b>	1-Urbanistica e assetto del territorio	comp	0,00	0,00	0,00
		cassa	0,00		
	2-Edilizia residenziale pubblica e locale e piani di edilizia economico-popolare	comp	0,00	0,00	0,00
		cassa	0,00		
	<b>Totale Missione 8</b>	<b>comp</b>	<b>0,00</b>	<b>0,00</b>	<b>0,00</b>
	<b>cassa</b>	<b>0,00</b>			
<b>9-Sviluppo sostenibile e tutela del territorio e dell'ambiente</b>	1-Difesa del suolo	comp	0,00	0,00	0,00
		cassa	0,00		
	2-Tutela, valorizzazione e recupero ambientale	comp	700,00	700,00	700,00
		cassa	700,00		
	3-Rifiuti	comp	83.000,00	83.000,00	83.000,00
		cassa	119.289,16		
	4-Servizio idrico integrato	comp	3.000,00	3.000,00	3.000,00
		cassa	4.625,64		

## Documento Unico di Programmazione 2016/2018

	5-Aree protette, parchi naturali, protezione naturalistica e forestazione	comp	0,00	0,00	0,00
		cassa	0,00		
	6-Tutela e valorizzazione delle risorse idriche	comp	0,00	0,00	0,00
		cassa	0,00		
	7-Sviluppo sostenibile territorio montano piccoli Comuni	comp	0,00	0,00	0,00
		cassa	0,00		
	8-Qualità dell'aria e riduzione dell'inquinamento	comp	0,00	0,00	0,00
		cassa	0,00		
<b>10-Trasporti e diritto alla mobilità</b>	<b>Totale Missione 9</b>	<b>comp</b>	<b>86.700,00</b>	<b>86.700,00</b>	<b>86.700,00</b>
		<b>cassa</b>	<b>124.614,80</b>		
	1-Trasporto ferroviario	comp	0,00	0,00	0,00
		cassa	0,00		
	2-Trasporto pubblico locale	comp	0,00	0,00	0,00
		cassa	0,00		
	3-Trasporto per vie d'acqua	comp	0,00	0,00	0,00
		cassa	0,00		
	4-Altre modalità di trasporto	comp	0,00	0,00	0,00
		cassa	0,00		
	5-Viabilità e infrastrutture stradali	comp	158.500,00	158.500,00	158.500,00
<b>11-Soccorso civile</b>		cassa	192.511,51		
	<b>Totale Missione 10</b>	<b>comp</b>	<b>158.500,00</b>	<b>158.500,00</b>	<b>158.500,00</b>
		<b>cassa</b>	<b>192.511,51</b>		
	1-Sistema di protezione civile	comp	0,00	0,00	0,00
		cassa	0,00		
	2-Interventi a seguito di calamità naturali	comp	0,00	0,00	0,00
		cassa	0,00		
<b>12-Diritti sociali, politiche sociali e famiglia</b>	<b>Totale Missione 11</b>	<b>comp</b>	<b>0,00</b>	<b>0,00</b>	<b>0,00</b>
		<b>cassa</b>	<b>0,00</b>		
	1-Interventi per l'infanzia e i minori e per asili nido	comp	50,00	50,00	50,00
		cassa	50,00		
	2-Interventi per la disabilità	comp	15.000,00	15.000,00	15.000,00
		cassa	15.000,00		
	3-Interventi per gli anziani	comp	300.000,00	300.000,00	300.000,00
		cassa	417.286,76		
	4-Interventi per soggetti a rischio di esclusione sociale	comp	0,00	0,00	0,00
		cassa	0,00		
	5-Interventi per le famiglie	comp	500,00	500,00	500,00
		cassa	500,00		
	6-Interventi per il diritto alla casa	comp	0,00	0,00	0,00
		cassa	0,00		
	7-Programmazione e governo della rete dei servizi sociosanitari e sociali	comp	0,00	0,00	0,00
		cassa	0,00		
	8-Cooperazione e associazionismo	comp	3.000,00	3.000,00	3.000,00
		cassa	3.000,00		
	9-Servizio necroscopico e cimiteriale	comp	4.000,00	4.000,00	4.000,00
		cassa	4.280,18		
	<b>Totale Missione 12</b>	<b>comp</b>	<b>322.550,00</b>	<b>322.550,00</b>	<b>322.550,00</b>
<b>13-Tutela della salute</b>		<b>cassa</b>	<b>440.116,94</b>		

**Documento Unico di Programmazione 2016/2018**

	7-Ulteriori spese in materia sanitaria	comp	0,00	0,00	0,00
		cassa	0,00		
	<b>Totale Missione 13</b>	<b>comp</b>	<b>0,00</b>	<b>0,00</b>	<b>0,00</b>
		<b>cassa</b>	<b>0,00</b>		
<b>14-Sviluppo economico e competitività</b>					
	1-Industria PMI e Artigianato	comp	0,00	0,00	0,00
		cassa	0,00		
	2-Commercio - reti distributive - tutela dei consumatori	comp	0,00	0,00	0,00
		cassa	0,00		
	3-Ricerca e innovazione	comp	0,00	0,00	0,00
		cassa	0,00		
	4-Reti e altri servizi di pubblica utilità	comp	2.100,00	2.100,00	2.100,00
		cassa	4.509,76		
	<b>Totale Missione 14</b>	<b>comp</b>	<b>2.100,00</b>	<b>2.100,00</b>	<b>2.100,00</b>
		<b>cassa</b>	<b>4.509,76</b>		
<b>15-Politiche per il lavoro e la formazione professionale</b>					
	1-Servizi per lo sviluppo del mercato del lavoro	comp	0,00	0,00	0,00
		cassa	0,00		
	2-Formazione professionale	comp	0,00	0,00	0,00
		cassa	0,00		
	3-Sostegno all'occupazione	comp	0,00	0,00	0,00
		cassa	0,00		
	<b>Totale Missione 15</b>	<b>comp</b>	<b>0,00</b>	<b>0,00</b>	<b>0,00</b>
		<b>cassa</b>	<b>0,00</b>		
<b>16-Agricoltura, politiche agroalimentari e pesca</b>					
	1-Sviluppo del settore agricolo e del sistema agroalimentare	comp	2.000,00	2.000,00	2.000,00
		cassa	2.000,00		
	2-Caccia e pesca	comp	0,00	0,00	0,00
		cassa	0,00		
	<b>Totale Missione 16</b>	<b>comp</b>	<b>2.000,00</b>	<b>2.000,00</b>	<b>2.000,00</b>
		<b>cassa</b>	<b>2.000,00</b>		
<b>17-Energia e diversificazione delle fonti energetiche</b>					
	1-Fonti energetiche	comp	0,00	0,00	0,00
		cassa	0,00		
	<b>Totale Missione 17</b>	<b>comp</b>	<b>0,00</b>	<b>0,00</b>	<b>0,00</b>
		<b>cassa</b>	<b>0,00</b>		
<b>18-Relazioni con le altre autonomie territoriali e locali</b>					
	1-Relazioni finanziarie con le altre autonomie territoriali	comp	0,00	0,00	0,00
		cassa	0,00		
	<b>Totale Missione 18</b>	<b>comp</b>	<b>0,00</b>	<b>0,00</b>	<b>0,00</b>
		<b>cassa</b>	<b>0,00</b>		
<b>19-Relazioni internazionali</b>					
	1-Relazioni internazionali e Cooperazione allo sviluppo	comp	0,00	0,00	0,00
		cassa	0,00		
	<b>Totale Missione 19</b>	<b>comp</b>	<b>0,00</b>	<b>0,00</b>	<b>0,00</b>
		<b>cassa</b>	<b>0,00</b>		
<b>20-Fondi e accantonamenti</b>					



## Documento Unico di Programmazione 2016/2018

<b>50-Debito pubblico</b>	1-Fondo di riserva	comp	2.000,00	2.000,00	2.000,00	
		cassa	2.000,00			
	2-Fondo crediti di dubbia esigibilità	comp	0,00	0,00	0,00	
		cassa	0,00			
	3-Altri fondi	comp	0,00	0,00	0,00	
		cassa	0,00			
	<b>Totale Missione 20</b>	<b>comp</b>	<b>2.000,00</b>	<b>2.000,00</b>	<b>2.000,00</b>	
		<b>cassa</b>	<b>2.000,00</b>			
	<b>60-Anticipazioni finanziarie</b>	1-Quota interessi ammortamento mutui e prestiti obbligazionari	comp	64.150,00	66.150,00	66.150,00
			cassa	64.150,00		
<b>Totale Missione 50</b>		<b>comp</b>	<b>64.150,00</b>	<b>66.150,00</b>	<b>66.150,00</b>	
		<b>cassa</b>	<b>64.150,00</b>			
1-Restituzione anticipazione di tesoreria		comp	0,00	0,00	0,00	
	cassa	0,00				
<b>Totale Missione 60</b>	<b>comp</b>	<b>0,00</b>	<b>0,00</b>	<b>0,00</b>		
	<b>cassa</b>	<b>0,00</b>				
<b>TOTALE MISSIONI</b>	<b>comp</b>	<b>972.250,00</b>	<b>972.250,00</b>	<b>972.250,00</b>		
	<b>cassa</b>	<b>1.216.932,77</b>				

***Analisi delle necessità finanziarie e strutturali  
per l'espletamento dei programmi ricompresi  
nelle varie missioni***

In riferimento alle necessità finanziarie per l'espletamento dei programmi ricompresi nelle varie missioni si precisa che: con riferimento alle spese correnti, le stesse sono finanziate con le entrate di bilancio correnti provenienti dalle risorse della fiscalità locale e dalle quote di trasferimenti da parte di organismi centrali, regionali o altri. Alcune tipologie di programmi inseriti in alcune missioni potranno avere in parte finanziamenti specifici da parte di organismi centrali o decentrati sotto forma di contributi. Una parte delle spese per programmi inseriti in missioni potranno avere come fonte di finanziamento il provento da tariffe o canoni.

## La gestione del patrimonio

(\*\*\* Indicare eventuali politiche di alienazione del patrimonio che si intendono effettuare nel triennio come da contenuti del piano alienazioni (estratto delibera piano alienazioni))

ATTIVO	IMPORTI PAZIALI	CONSIST. INIZIALE	VARIAZIONI DA C/FINANZIARIO		VARIAZIONI DA ALTRE CAUSE		CONSIST. FINALE
			+	-	+	-	
<b>A) IMMOBILIZZAZIONI</b>							
<b>I) IMMOBILIZZAZIONI IMMATERIALI</b>							
<b>1) Costi pluriennali capitalizzati</b>	0,00	0,00	0,00	0,00		0,00	<b>0,00</b>
(relativo fondo di ammortamento in detrazione)	0,00				0,00		<b>0,00</b>
<b>Totale</b>		<b>0,00</b>	<b>0,00</b>	<b>0,00</b>	<b>0,00</b>	<b>0,00</b>	<b>0,00</b>
<b>II) IMMOBILIZZAZIONI MATERIALI</b>							
<b>1) Beni demaniali</b>	1.930.347,42	1.883.518,23	12.045,51	0,00	463.884,52	510.204,61	<b>1.849.243,65</b>
(relativo fondo di ammortamento in detrazione)	46.829,19				510.204,61		<b>557.033,80</b>
<b>2) Terreni (patrimonio indisponibile)</b>	73.486,42	73.486,42	0,00	0,00			<b>73.486,42</b>
<b>3) Terreni (patrimonio disponibile)</b>	59.020,18	59.020,18	0,00	0,00			<b>59.020,18</b>
<b>4) Fabbricati (patrimonio indisponibile)</b>	763.738,74	730.632,33	0,00	0,00	342.546,33	375.668,87	<b>697.509,79</b>
(relativo fondo di ammortamento in detrazione)	33.106,41				375.668,87		<b>408.775,28</b>
<b>5) Fabbricati (patrimonio disponibile)</b>	1.615.499,93	1.540.253,19	262.293,29	0,00	914.091,13	989.978,90	<b>1.726.658,71</b>
(relativo fondo di ammortamento in detrazione)	75.246,74				989.978,90		<b>1.065.225,64</b>
<b>6) Macchinari, attrezzature e impianti</b>	42.780,81	22.130,45	0,00	0,00	284.628,79	297.999,60	<b>8.759,64</b>
(relativo fondo di ammortamento in detrazione)	20.650,36				297.999,60		<b>318.649,96</b>
<b>7) Attrezzature e sistemi informatici</b>	6.915,25	4.933,24	0,00	0,00	24.636,17	25.568,68	<b>4.000,73</b>
(relativo fondo di ammortamento in detrazione)	1.982,01				25.568,68		<b>27.550,69</b>
<b>8) Automezzi e motomezzi</b>	8.237,24	5.990,72	0,00	0,00	63.490,55	65.737,07	<b>3.744,20</b>
(relativo fondo di ammortamento in detrazione)	2.246,52				65.737,07		<b>67.983,59</b>
<b>9) Mobili e macchine d'ufficio</b>	5.604,85	3.118,47	0,00	0,00	105.169,39	107.151,96	<b>1.135,90</b>
(relativo fondo di ammortamento in detrazione)	2.486,38				107.151,96		<b>109.638,34</b>
<b>10) Universalità di beni (patrimonio indisponibile)</b>	5.155,90	5.155,90	0,00	0,00		5.155,90	<b>0,00</b>
(relativo fondo di ammortamento in detrazione)	0,00				0,00		<b>0,00</b>
<b>11) Universalità di beni (patrimonio disponibile)</b>	0,00	-2.513,14	0,00	0,00	12.565,72	9.922,98	<b>129,60</b>
(relativo fondo di ammortamento in detrazione)	2.513,14				9.922,98		<b>12.436,12</b>
<b>12) Diritti reali su beni di terzi</b>	0,00	0,00	0,00	0,00			<b>0,00</b>
<b>13) Immobilizzazioni in corso</b>	0,00	0,00	0,00	0,00			<b>0,00</b>
<b>Totale</b>		<b>4.325.725,99</b>	<b>274.338,80</b>	<b>0,00</b>	<b>2.211.012,60</b>	<b>2.387.388,57</b>	<b>4.423.688,82</b>

(\*\*\* Descrizione / Note Aggiuntive)

## *Reperimento e impiego di risorse straordinarie e in conto capitale*

In riferimento ai programmi ricompresi nelle varie missioni per quanto attiene gli investimenti si riportano di seguito le risorse straordinarie e in conto capitale di cui si prevede di disporre nel triennio:

<b>Riepilogo Investimenti e Fonti di Finanziamento - Totali generali</b>				
<b>Cod</b>	<b>Descrizione Entrata Specifica</b>	<b>Anno 2016</b>	<b>Anno 2017</b>	<b>Anno 2018</b>
<b>1</b>	<b>Entrate correnti destinate agli investimenti :</b>	<b>0,00</b>	<b>0,00</b>	<b>0,00</b>
	- Stato :	0,00	0,00	0,00
	- Regione :	0,00	0,00	0,00
	- Provincia :	0,00	0,00	0,00
	- Unione Europea :	0,00	0,00	0,00
	- Cassa DD.PP. / C.S. / Ist.Previd. :	0,00	0,00	0,00
	- C.d.S. :	0,00	0,00	0,00
	- Altre entrate / Entrate proprie :	0,00	0,00	0,00
<b>2</b>	<b>Avanzi di bilancio :</b>	<b>0,00</b>	<b>0,00</b>	<b>0,00</b>
<b>3</b>	<b>Entrate proprie :</b>	<b>0,00</b>	<b>0,00</b>	<b>0,00</b>
	- OO.UU. :	0,00	0,00	0,00
	- Concessione Loculi :	0,00	0,00	0,00
	- Alienazioni :	0,00	0,00	0,00
	- Altre :	0,00	0,00	0,00
	- Riscossioni :	0,00	0,00	0,00
<b>4</b>	<b>Entrate derivanti da trasferimenti in conto capitale :</b>	<b>0,00</b>	<b>0,00</b>	<b>0,00</b>
	- Stato :	0,00	0,00	0,00
	- Regione :	0,00	0,00	0,00
	- Provincia :	0,00	0,00	0,00
	- Unione Europea :	0,00	0,00	0,00
	- Cassa DD.PP. / C.S. / Ist.Previd. :	0,00	0,00	0,00
	- C.d.S. :	0,00	0,00	0,00
	- Altre entrate / Entrate proprie :	0,00	0,00	0,00
<b>5</b>	<b>Avanzo di amministrazione / f.p.v. :</b>	<b>0,00</b>	<b>0,00</b>	<b>0,00</b>
<b>6</b>	<b>Mutui passivi :</b>	<b>0,00</b>	<b>0,00</b>	<b>0,00</b>
<b>7</b>	<b>Altre forme di ricorso al mercato finanziario :</b>	<b>0,00</b>	<b>0,00</b>	<b>0,00</b>

(\*\*\* Descrizione / Note Aggiuntive)

**Indebitamento**

Con riferimento alla situazione generale di indebitamento dell'Ente, si riporta l'andamento dell'indebitamento nell'ultimo triennio e la previsione per il prossimo triennio come segue:

	<b>2013</b>	<b>2014</b>	<b>2015</b>	<b>2016</b>	<b>2017</b>	<b>2018</b>
Residuo Debito (+)	1350698,51	1391205,52				
Nuovi Prestiti (+)	120000,00	100000,00				
Prestiti rimborsati (-)	79492,99	85610,00				
Estinzioni anticipate (-)						
Altre variazioni +/- (da specificare)						
<b>Totale fine anno</b>	<b>1391205,52</b>	<b>1405595,52</b>				
Nr. Abitanti al 31/12	656	655				
<b>Debito medio x abitante</b>	<b>2120,74</b>	<b>2145,95</b>				

	<b>Oneri finanziari per ammortamento prestiti ed il rimborso degli stessi in conto capitale</b>					
	<b>2013</b>	<b>2014</b>	<b>2015</b>	<b>2016</b>	<b>2017</b>	<b>2018</b>
Oneri finanziari	45.487,16	48.748,80	61.900,00	64.150,00	66.150,00	66.150,00
Quota capitale	79.492,99	85.610,00	93.650,00	93.650,00	93.650,00	93.650,00
<b>Totale fine anno</b>	<b>124.980,15</b>	<b>134.358,80</b>	<b>155.550,00</b>	<b>157.800,00</b>	<b>159.800,00</b>	<b>159.800,00</b>

	<b>Tasso medio indebitamento</b>					
	<b>2013</b>	<b>2014</b>	<b>2015</b>	<b>2016</b>	<b>2017</b>	<b>2018</b>
Indebitamento inizio esercizio	1350698,51	1391205,52				
Oneri finanziari	45.487,16	48.748,80	61.900,00	64.150,00	66.150,00	66.150,00
<b>Tasso medio (oneri fin. / indebitamento iniziale)</b>	<b>29,70</b>	<b>28,54</b>				

	<b>Incidenza interessi passivi mutui su entrate correnti</b>					
	<b>2013</b>	<b>2014</b>	<b>2015</b>	<b>2016</b>	<b>2017</b>	<b>2018</b>
Interessi passivi	45.487,16	48.748,80	61.900,00	64.150,00	66.150,00	66.150,00
Entrate correnti	966.943,61	1.007.283,70	1.081.120,00	1.065.900,00	1.065.900,00	1.065.900,00
% su entrate correnti	4,70 %	4,84 %	5,73 %	6,02 %	6,21 %	6,21 %
Limite art. 204 TUEL	8,00 %	8,00 %	8,00 %	8,00 %	8,00 %	8,00 %

***Equilibri della situazione corrente e generali del bilancio e relativi equilibri in termini di cassa***

La verifica della quadratura delle Previsioni di Cassa, viene qui di seguito riportata :

<b>Quadratura Cassa</b>		
Fondo di Cassa	(+)	0,00
Entrata	(+)	1.997.636,61
Spesa	(-)	1.974.296,19
<b>Differenza</b>	<b>=</b>	<b>23.340,42</b>

(\*\*\* *Descrizione / Note Aggiuntive*)

**DOCUMENTO UNICO DI  
PROGRAMMAZIONE  
2016 - 2018**

***DUP: Sezione Operativa (SeO)***

***- DUP: Sezione Operativa (SeO) -***

La SeO contiene la programmazione operativa dell'Ente avendo a riferimento l'arco temporale sia annuale sia triennale in base alle previsioni e agli obiettivi fissati nella SeS.

La SeO , con riferimento ai contenuti finanziari, espone i dati per competenza con riferimento all'intero triennio e per cassa con riferimento al primo anno di esercizio.

Nelle parti che seguono del D.U.P.- SeO – verranno esaminati per ogni singola missione i programmi che l'Ente intende realizzare per conseguire gli obiettivi strategici definiti nel SeS e, per ogni programma saranno in sintesi individuati gli obiettivi operativi annuali da raggiungere che verranno poi dettagliatamente descritti nel PEG e nel Piano delle Performance.



## *Indirizzi e obiettivi degli organismi facenti parte del gruppo amministrazione pubblica*

Il Comune di Trisobbio ha le seguenti partecipazioni in enti o organismi che costituiscono il gruppo Amministrazione Pubblica:

(\*\*\*) *Indicare Nome, Attività/di cosa si occupa e % di partecipazione*

### **CONSORZI**

<i>Nome</i>	<i>Attività</i>	<i>%</i>

### **AZIENDE**

<i>Nome</i>	<i>Attività</i>	<i>%</i>

### **ISTITUZIONI**

<i>Nome</i>	<i>Attività</i>	<i>%</i>

### **SOCIETA' DI CAPITALI**

<i>Nome</i>	<i>Attività</i>	<i>%</i>

### **CONCESSIONI**

<i>Nome</i>	<i>Attività</i>	<i>%</i>

### **UNIONI**

<i>Nome</i>	<i>Attività</i>	<i>%</i>

### **CONVENZIONI**

<i>Nome</i>	<i>Attività</i>	<i>%</i>

## Documento Unico di Programmazione 2016/2018

--	--	--

### ASSOCIAZIONI

<i>Nome</i>	<i>Attività</i>	<i>%</i>

***Dimostrazione della coerenza delle previsioni di bilancio con gli strumenti urbanistici vigenti***

<b>1.2.1 – Superficie in Kmq. 945</b>		
<b>1.2.2 – RISORSE IDRICHE</b>		
* Laghi n° _____	* Fiumi e Torrenti n° <u>2</u>	
<b>1.2.3 – STRADE</b>		
* Statali Km. _____	* Provinciali Km. 10	* Comunali Km. 15
* Vicinali Km. _____	* Autostrade Km. _____	
<b>1.2.4 – PIANI E STRUMENTI URBANISTICI VIGENTI</b>		
<i>Se SI data ed estremi del provvedimento di approvazione</i>		
	<b>SI</b>	<b>NO</b>
* Piano reg. adottato	SI	_
* Piano reg. approvato	SI	_
* Progr. di fabbricazione	_	<b>NO</b>
* Piano edilizia economica e popolare	_	<b>NO</b>
C.C. n° 10 del 03.03.2001 _____		
_____		
_____		
<b>PIANO INSEDIAMENTO PRODUTTIVI</b>		
	<b>SI</b>	<b>NO</b>
* Industriali	_	<b>NO</b>
* Artigianali	_	<b>NO</b>
* Commerciali	_	<b>NO</b>
_____		
* Altri strumenti (specificare)		
_____		
Esistenza della coerenza delle previsioni annuali e pluriennali con gli strumenti urbanistici vigenti (art.170, comma 7, D. L.vo 267/2000)      si _      no X		
se SI indicare l'area della superficie fondiaria (in mq.) _____		
	AREA INTERESSATA	AREA DISPONIBILE
<b>P.E.E.P</b>	_____	_____
<b>P.I.P</b>	_____	_____

***Entrate: valutazione generale sui mezzi finanziari a disposizione, andamento storico e presenza di eventuali vincoli***

<i>TITOLO</i>	<i>DENOMINAZIONE</i>	<i>RESIDUI PRESUNTI AL TERMINE DELL'ESERCIZIO PRECEDENTE QUELLO CUI SI RIFERISCE IL BILANCIO</i>		<i>PREVISIONI DEFINITIVE DELL'ANNO PRECEDENTE CUI SI RIFERISCE IL BILANCIO</i>	<i>Anno 2016</i>	<i>Anno 2017</i>	<i>Anno 2018</i>
	Fondo pluriennale vincolato per spese correnti		previsione di competenza	11.180,00	0,00	0,00	0,00
	Fondo pluriennale vincolato per spese in conto capitale		previsione di competenza	0,00	0,00	0,00	0,00
	Utilizzo avanzo di Amministrazione		previsione di competenza	0,00	0,00	0,00	0,00
	- di cui avanzo vincolato utilizzato anticipatamente		previsione di competenza	0,00	0,00		
	Fondo di Cassa all'1/1/2016		previsione di cassa	34.792,08	0,00		
TITOLO 1 :	Entrate correnti di natura tributaria, contributiva e perequativa	139.791,89	previsione di competenza	473.400,00	499.900,00	499.900,00	499.900,00
TITOLO 2 :	Trasferimenti correnti	1.100,00	previsione di cassa	678.336,83	639.691,89		
TITOLO 3 :	Entrate extratributarie	191.154,55	previsione di competenza	44.300,00	44.300,00	44.300,00	44.300,00
TITOLO 4 :	Entrate in conto capitale	107.527,65	previsione di competenza	45.400,00	45.400,00		
TITOLO 6 :	Accensione prestiti	0,00	previsione di competenza	563.420,00	521.700,00	521.700,00	521.700,00
TITOLO 7 :	Anticipazioni da istituto tesoriere/cassiere	0,00	previsione di competenza	726.312,02	712.854,55		
TITOLO 9 :	Entrate per conto terzi e partite di giro	5.662,52	previsione di competenza	134.500,00	50.000,00	50.000,00	50.000,00
			previsione di cassa	276.364,56	157.527,65		
			previsione di competenza	0,00	0,00	0,00	0,00
			previsione di competenza	0,00	0,00		
			previsione di competenza	600.000,00	250.000,00	250.000,00	250.000,00
			previsione di cassa	600.000,00	250.000,00		
			previsione di competenza	286.500,00	186.500,00	186.500,00	186.500,00
			previsione di cassa	292.814,69	192.162,52		
	<b>TOTALE TITOLI</b>	<b>445.236,61</b>	<b>previsione di competenza</b>	<b>2.102.120,00</b>	<b>1.552.400,00</b>	<b>1.552.400,00</b>	<b>1.552.400,00</b>
			<b>previsione di cassa</b>	<b>2.619.228,10</b>	<b>1.997.636,61</b>		
	<b>TOTALE GENERALE ENTRATE</b>	<b>445.236,61</b>	<b>previsione di competenza</b>	<b>2.113.300,00</b>	<b>1.552.400,00</b>	<b>1.552.400,00</b>	<b>1.552.400,00</b>
			<b>previsione di cassa</b>	<b>2.654.020,18</b>	<b>1.997.636,61</b>		

Nella corrente sezione si affronteranno i seguenti punti:

*Analisi Entrate: Politica Fiscale*

*IUC: IMU E TASI*

*ADDIZIONALE COMUNALE IRPEF*

*IMPOSTA SULLA PUBBLICITA'*

*RISCOSSIONE COATTIVA*

*T.O.S.A.P.*

*TARSU-TARES-TARI*

*DIRITTI PUBBLICHE AFFISSIONI*

*FONDO SPERIMENTALE DI RIEQUILIBRI - FEDERALISMO – FONDO DI SOLIDARIETA'*

*Analisi Entrate: Trasferimenti Correnti*

*Analisi Entrate: Politica tariffaria*

*PROVENTI SERVIZI*

*PROVENTI BENI DELL'ENTE*

*PROVENTI DIVERSI*

*Analisi Entrate: Entrate in c/capitale*

*CONTRIBUTI AGLI INVESTIMENTI*

*ENTRATE DA ALIENAZIONE DI BENI MATERIALI E IMMATERIALI*

*ALTRE ENTRATE IN C/CAPITALE*

## **Documento Unico di Programmazione 2016/2018**

*Analisi Entrate: Entrate da riduzione attività finanziarie*

*Analisi Entrate: Entrate da accensione di prestiti*

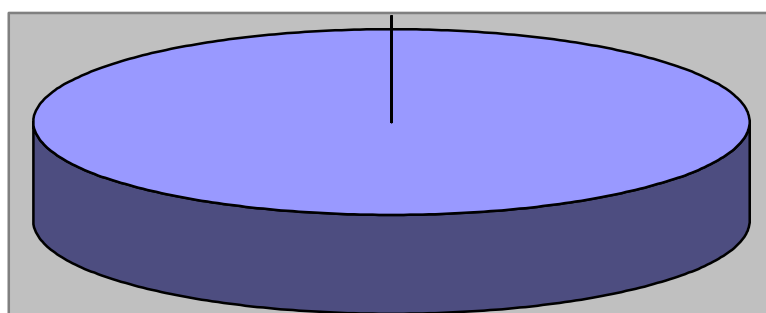
*Analisi Entrate: Anticipazioni da istituto tesoriere/cassiere*

*Analisi Entrate: Entrate per conto terzi e partite di giro*

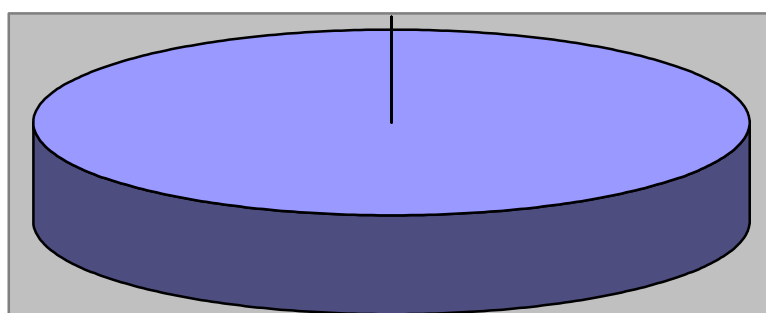
**Analisi entrate: Politica Fiscale**

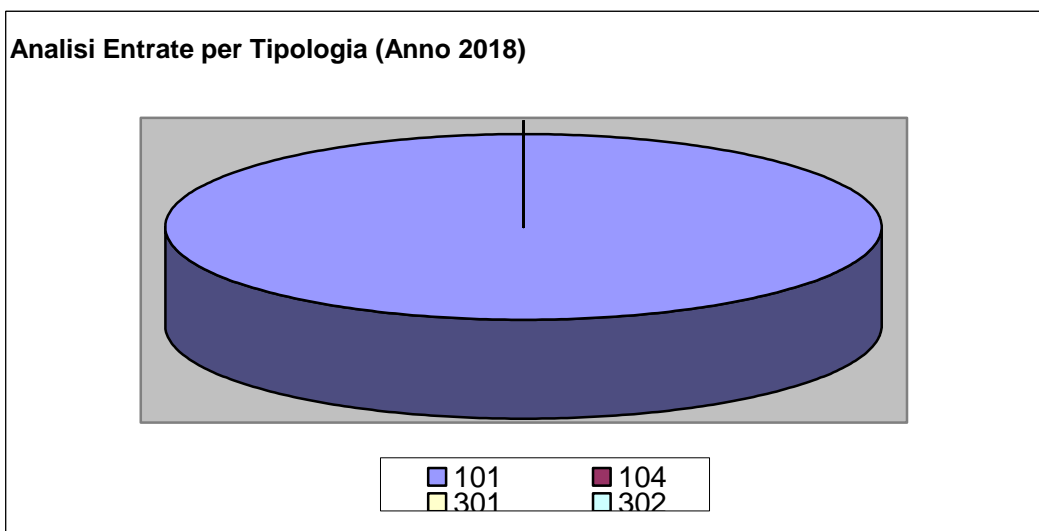
Tipologia			Anno 2016	Anno 2017	Anno 2018
101	Imposte, tasse e proventi assimilati	comp	499.900,00	499.900,00	499.900,00
		cassa	639.691,89		
104	Compartecipazioni di tributi	comp	0,00	0,00	0,00
		cassa	0,00		
301	Fondi perequativi da Amministrazioni Centrali	comp	0,00	0,00	0,00
		cassa	0,00		
302	Fondi perequativi dalla Regione o Provincia autonoma	comp	0,00	0,00	0,00
		cassa	0,00		
<b>TOTALI TITOLO</b>			<b>499.900,00</b>	<b>499.900,00</b>	<b>499.900,00</b>
			<b>639.691,89</b>		

**Analisi Entrate per Tipologia (Anno 2016)**



**Analisi Entrate per Tipologia (Anno 2017)**





*IUC: IMU E TASI*

---

(\*\*\*Riportare in Sintesi le aliquote applicate, trend, politiche di tassazione ed eventuali estremi delibere approvazione)

*ADDIZIONALE COMUNALE IRPEF*

---

(\*\*\* Riportare in Sintesi le aliquote applicate, trend, politiche di tassazione ed eventuali estremi delibere approvazione)

*IMPOSTA SULLA PUBBLICITA'*

---

(\*\*\* Riportare in Sintesi le aliquote applicate, trend, politiche di tassazione ed eventuali estremi delibere approvazione)

*RISCOSSIONE COATTIVA*

---

(\*\*\* Riportare in sintesi modalità di effettuazione della riscossione coattiva (interna, esterna, ruoli, ingiunzioni), annualità soggette a controllo e tipologie imposte)

Previsione attività di recupero evasione tributaria

Le entrate relative all'attività di controllo delle dichiarazioni previste sono le seguenti:

	2016	2017	2018
ICI/IMU			
TASI			
TARSU/TARES			

## Documento Unico di Programmazione 2016/2018

ALTRE			
-------	--	--	--

*T.O.S.A.P.*

---

*(\*\*\* Riportare in Sintesi le aliquote applicate, trend, politiche di tassazione ed eventuali estremi delibere approvazione)*

### *TARSU-TARES-TARI*

---

*(\*\*\* Riportare in Sintesi le aliquote applicate, trend, politiche di tassazione ed eventuali estremi delibere approvazione)*

### *DIRITTI PUBBLICHE AFFISSIONI*

---

*(\*\*\* Riportare in Sintesi le aliquote applicate, trend, politiche di tassazione ed eventuali estremi delibere approvazione)*

### *FONDO SPERIMENTALE DI RIEQUILIBRIO – FEDERALISMO - FONDO DI SOLIDARIETA'*

La previsione di gettito delle voci di fondo di solidarietà sono state previste secondo quanto Pubblicato sul sito del ministero dell'Interno- Finanza Locale nei seguenti importi

---

*(\*\*\* oppure secondo stima sulla base della normativa vigente.)*

Indicazione del nome, del cognome e della posizione dei responsabile dei singoli tributi

Responsabile IUC - ICI - IMU – TASI :

Responsabile TARSU-TARES-TARI:

Responsabile Tassa occupazione spazi:

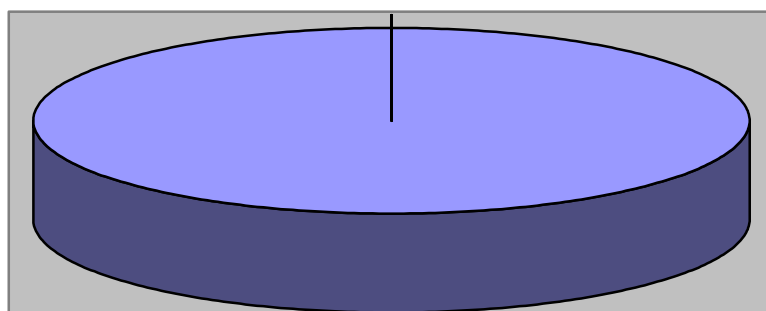
Responsabile Imposta pubblicità e diritti pubbliche affissioni:



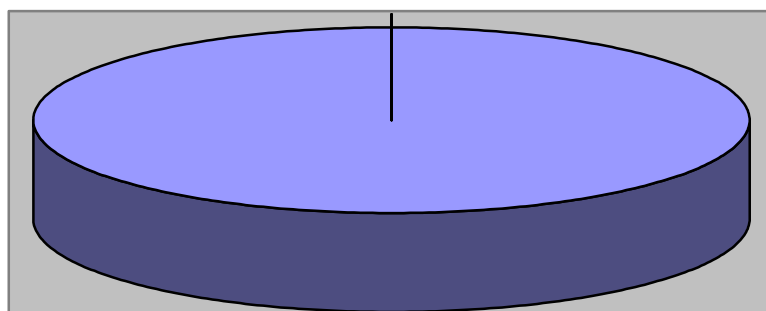
*Analisi entrate: Trasferimenti correnti*

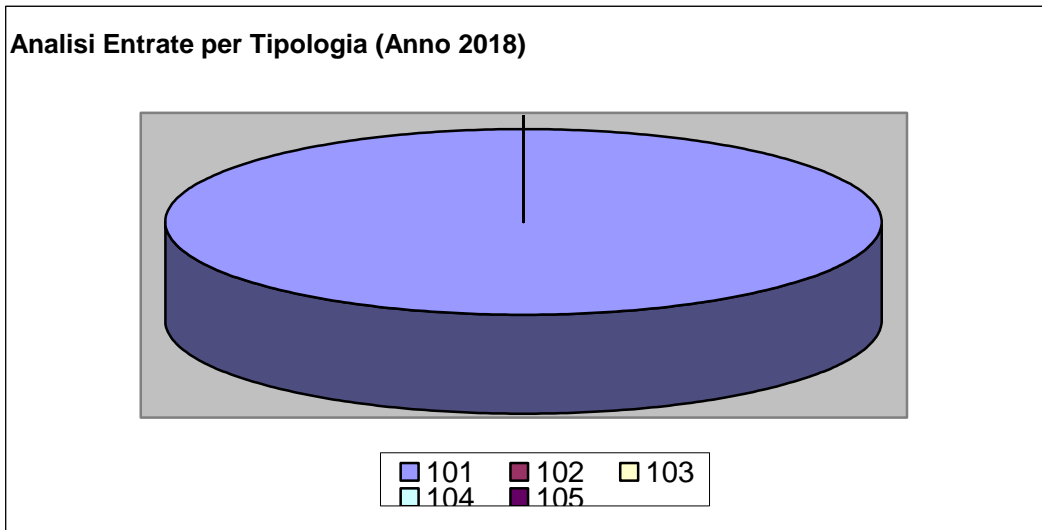
<i>Tipologia</i>			<i>Anno 2016</i>	<i>Anno 2017</i>	<i>Anno 2018</i>
101	Trasferimenti correnti da Amministrazioni pubbliche	comp	44.300,00	44.300,00	44.300,00
		cassa	45.400,00		
102	Trasferimenti correnti da Famiglie	comp	0,00	0,00	0,00
		cassa	0,00		
103	Trasferimenti correnti da Imprese	comp	0,00	0,00	0,00
		cassa	0,00		
104	Trasferimenti correnti da Istituzioni Sociali Private	comp	0,00	0,00	0,00
		cassa	0,00		
105	Trasferimenti correnti dall'Unione europea e dal Resto del Mondo	comp	0,00	0,00	0,00
		cassa	0,00		
<b>TOTALI TITOLO</b>		<b>comp</b>	<b>44.300,00</b>	<b>44.300,00</b>	<b>44.300,00</b>
		<b>cassa</b>	<b>45.400,00</b>		

**Analisi Entrate per Tipologia (Anno 2016)**



**Analisi Entrate per Tipologia (Anno 2017)**





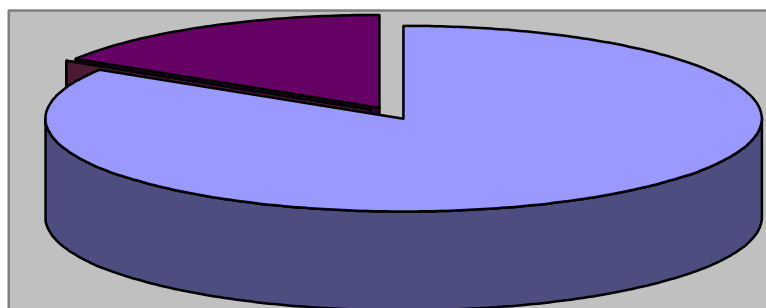
---

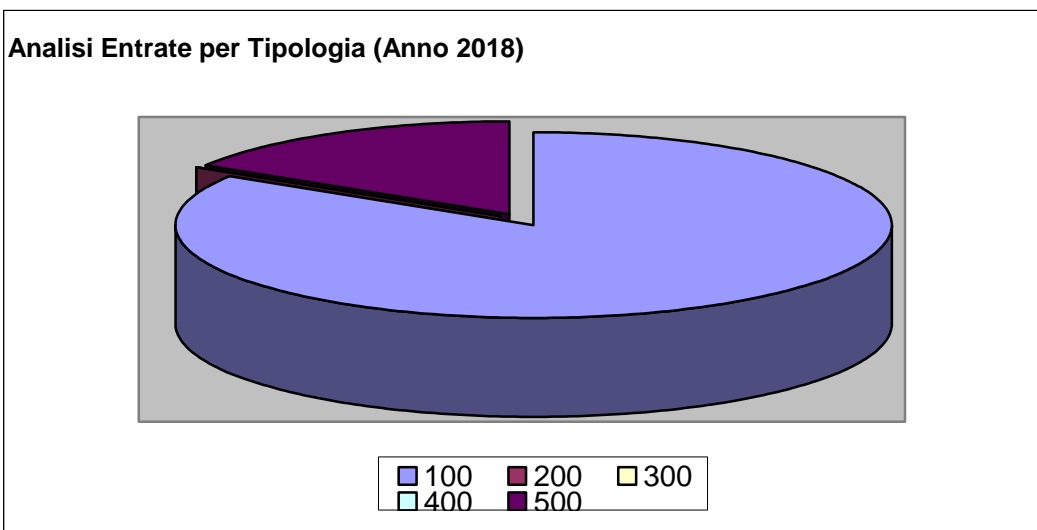
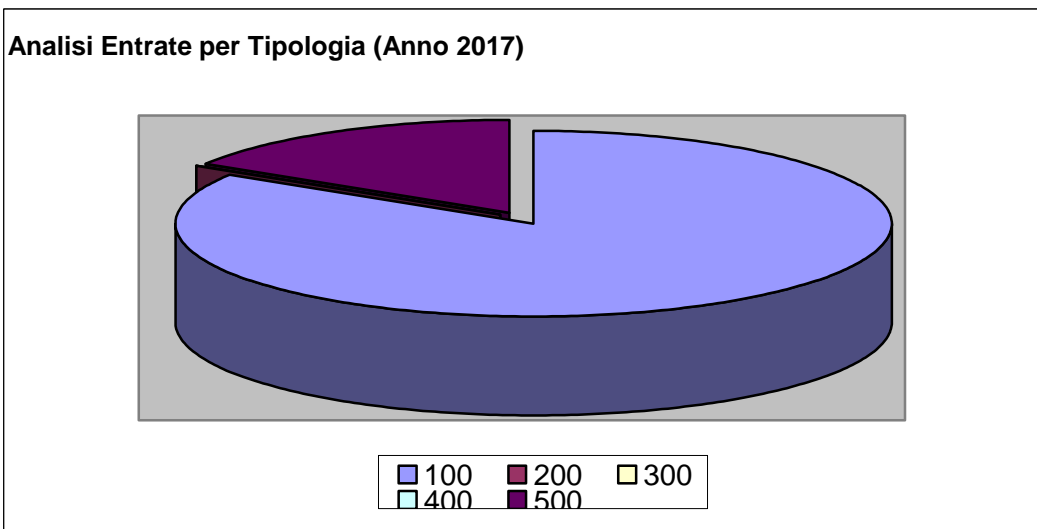
(\*\*\* Indicare le fonti o le documentazioni a supporto delle quali sono state inserite le previsioni di bilancio o almeno le tipologie di trasferimenti correnti che si prevede di ottenere con importi stimati)

*Analisi entrate: Politica tariffaria*

<i>Tipologia</i>			<i>Anno 2016</i>	<i>Anno 2017</i>	<i>Anno 2018</i>
100	Vendita di beni e servizi e proventi derivanti dalla gestione dei beni	comp	437.150,00	437.150,00	437.150,00
		cassa	519.202,16		
200	Proventi derivanti dall'attività di controllo e repressione delle irregolarità e degli illeciti	comp	500,00	500,00	500,00
		cassa	500,00		
300	Interessi attivi	comp	50,00	50,00	50,00
		cassa	50,00		
400	Altre entrate da redditi da capitale	comp	0,00	0,00	0,00
		cassa	0,00		
500	Rimborsi e altre entrate correnti	comp	84.000,00	84.000,00	84.000,00
		cassa	193.102,39		
<b>TOTALI TITOLO</b>		<b>comp</b>	<b>521.700,00</b>	<b>521.700,00</b>	<b>521.700,00</b>
		<b>cassa</b>	<b>712.854,55</b>		

**Analisi Entrate per Tipologia (Anno 2016)**





**PROVENTI SERVIZI**

---

(\*\*\* Riportare contenuti delibera tariffe servizi a domanda individuale ed eventuali indicazioni sulle modalità di gestione che eventualmente si modificano rispetto al passato)

**PROVENTI BENI DELL'ENTE**

---

(\*\*\* Riportare elenco beni oggetto di locazione con relativi contratti in essere e indicazioni sui canoni applicati e annotazione su adeguamenti ISTAT applicati)

**PROVENTI DIVERSI**

---


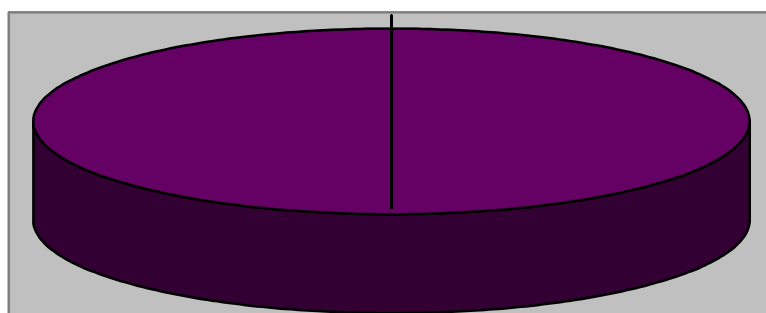
(\*\*\* Indicare tipologie ed entità della previsione gettito di proventi diversi)




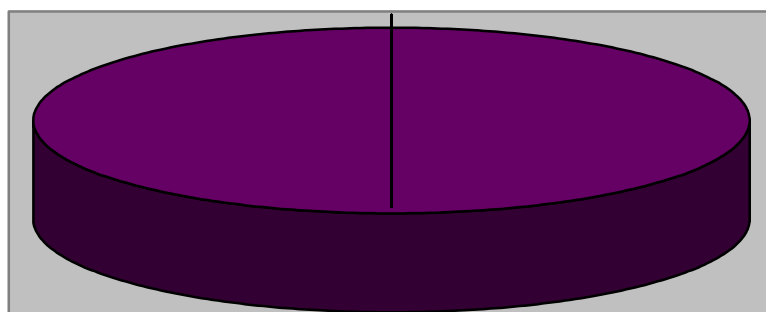
*Analisi entrate: Entrate in c/capitale*

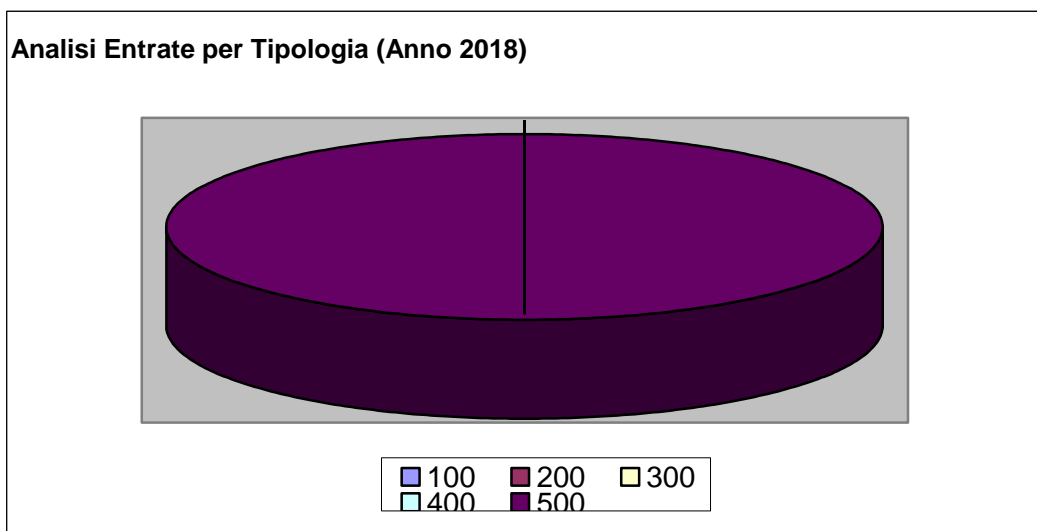
Tipologia			Anno 2016	Anno 2017	Anno 2018
100	Tributi in conto capitale	comp	0,00	0,00	0,00
		cassa	0,00		
200	Contributi agli investimenti	comp	0,00	0,00	0,00
		cassa	0,00		
300	Altri trasferimenti in conto capitale	comp	0,00	0,00	0,00
		cassa	107.452,68		
400	Entrate da alienazione di beni materiali e immateriali	comp	0,00	0,00	0,00
		cassa	0,00		
500	Altre entrate in conto capitale	comp	50.000,00	50.000,00	50.000,00
		cassa	50.074,97		
<b>TOTALI TITOLO</b>		<b>comp</b>	<b>50.000,00</b>	<b>50.000,00</b>	<b>50.000,00</b>
		<b>cassa</b>	<b>157.527,65</b>		

Analisi Entrate per Tipologia (Anno 2016)



Analisi Entrate per Tipologia (Anno 2017)





**CONTRIBUTI AGLI INVESTIMENTI**

(\*\*\* Indicare le fonti o le documentazioni a supporto delle quali sono state inserite le previsioni di bilancio o almeno le tipologie di trasferimenti c/capitale che si iscrivono in bilancio con cronoprogramma erogazioni per gestione esigibilità (contributi a stati di avanzamento, a rendiconto, con formula in acconto a percentuale ecc...))

**ENTRATE DA ALIENAZIONE DI BENI MATERIALI E IMMATERIALI**

L'entrata da alienazioni beni materiali e immateriali rispecchi i contenuti del Piano delle alienazioni previste per il triennio 2016-2018 di cui alla deliberazione \_\_\_\_\_

(\*\*\* Riportare elenco beni che si prevede di alienare o riepilogo per tipologie)

**ALTRE ENTRATE IN C/CAPITALE**

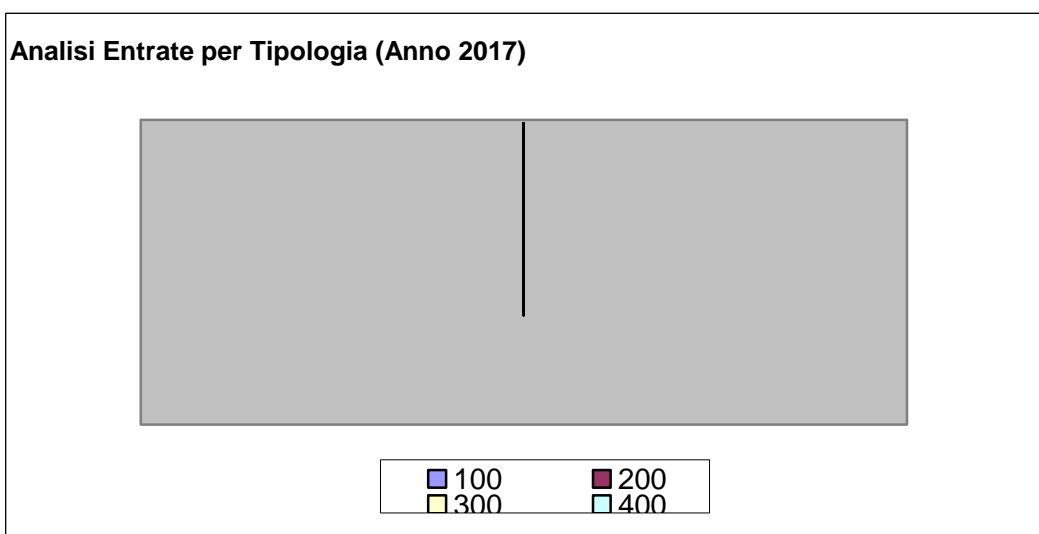
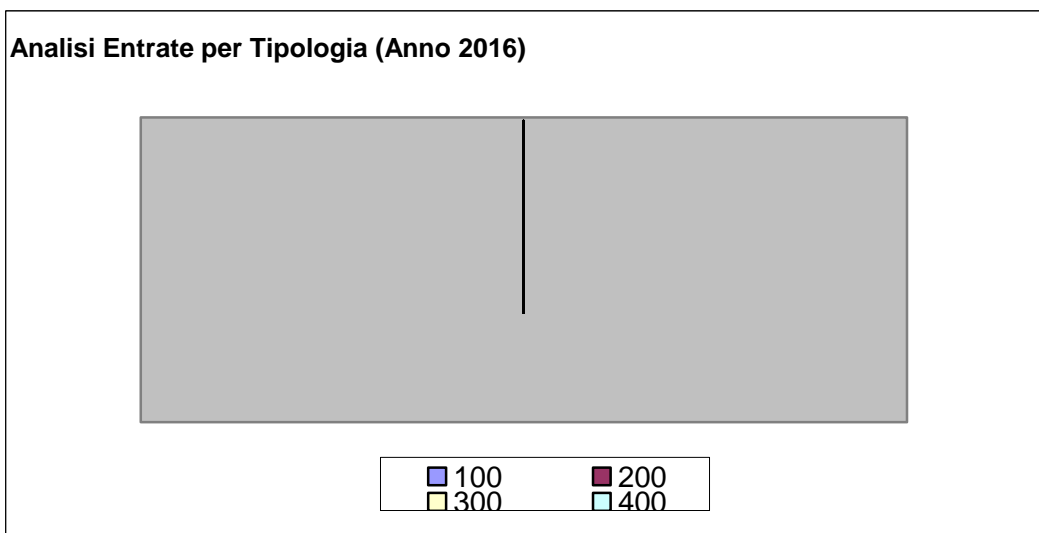
In questa tipologia di entrata rientrano i proventi da concessioni edilizia, costo costruzione e monetizzazione aree a standard.

(\*\*\* Riportare il trend previsionale ed eventuali commenti che ne giustificano l'andamento)

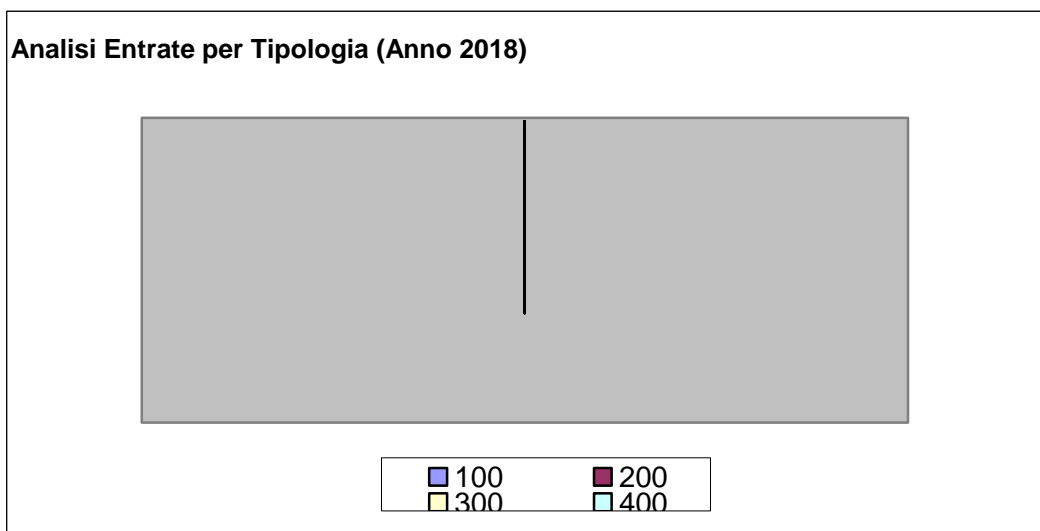
<b>Oneri di Urbanizzazione</b>	<b>2016</b>	<b>2017</b>	<b>2018</b>
Parte Corrente			
Investimenti			

*Analisi entrate: Entrate da riduzione attività finanziarie*

Tipologia			Anno 2016	Anno 2017	Anno 2018
100	Alienazione di attività finanziarie	comp	0,00	0,00	0,00
		cassa	0,00		
200	Riscossione crediti di breve termine	comp	0,00	0,00	0,00
		cassa	0,00		
300	Riscossione crediti di medio-lungo termine	comp	0,00	0,00	0,00
		cassa	0,00		
400	Altre entrate per riduzione di attività finanziarie	comp	0,00	0,00	0,00
		cassa	0,00		
<b>TOTALI TITOLO</b>		<b>comp</b>	<b>0,00</b>	<b>0,00</b>	<b>0,00</b>
		<b>cassa</b>	<b>0,00</b>		







Secondo la nuova impostazione di bilancio prevista dal D.lgs. 118/2011, nel caso di previsione di ricorso a indebitamento con la Cassa DD.PP. le cui modalità di gestione dei mutui concessi prevedono la messa a disposizione immediata su un conto vincolato dell'Ente della somma concessa, ogni mutuo che viene previsto in bilancio deve essere contabilizzato in modo doppio ossia occorre prevedere l'incasso immediato dell'intera somma concessa e il contestuale immediato riversamento, tramite movimento contabile dell'Ente, su un proprio conto di deposito bancario e prevedere, quindi, un apposito capitolo di entrata dal quale via via effettuare i prelievi man mano che gli stati di avanzamento procedono. Questo è il motivo per cui in Titolo 5 e in titolo 6 troviamo esposti gli stessi importi che, nel primo caso esprimono i prelievi dal conto di deposito bancario (titolo 5) e nel secondo caso (Titolo 6) esprimono la vera e propria accensione di prestito.

*(\*\*\* Descrizione / Note Aggiuntive)*

***Analisi entrate: Entrate da accensione di prestiti***

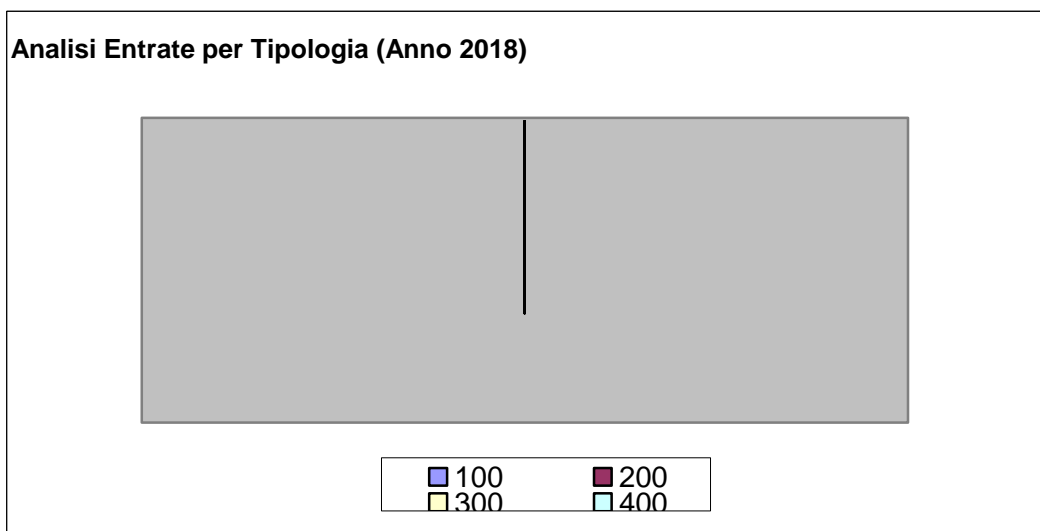
<b>Tipologia</b>			<b>Anno 2016</b>	<b>Anno 2017</b>	<b>Anno 2018</b>
100	Emissione di titoli obbligazionari	comp	0,00	0,00	0,00
		cassa	0,00		
200	Accensione prestiti a breve termine	comp	0,00	0,00	0,00
		cassa	0,00		
300	Accensione mutui e altri finanziamenti a medio lungo termine	comp	0,00	0,00	0,00
		cassa	0,00		
400	Altre forme di indebitamento	comp	0,00	0,00	0,00
		cassa	0,00		
<b>TOTALI TITOLO</b>		comp	<b>0,00</b>	<b>0,00</b>	<b>0,00</b>
		cassa	<b>0,00</b>		

**Analisi Entrate per Tipologia (Anno 2016)**



**Analisi Entrate per Tipologia (Anno 2017)**





Nel titolo VI sono esposti i dati inerenti le nuove accensioni di prestito previste nel triennio, suddivisi nelle diverse tipologie:

- emissione titoli obbligazionari;
- accensione prestiti a breve termine;
- accensione prestiti a lungo termine;
- altre forme di indebitamento.

(\*\*\* *Descrizione / Note Aggiuntive*)

***Analisi entrate: Anticipazioni da istituto tesoriere/cassiere***

<b><i>Tipologia</i></b>			<b><i>Anno 2016</i></b>	<b><i>Anno 2017</i></b>	<b><i>Anno 2018</i></b>
100	Anticipazioni da istituto tesoriere/cassiere	comp	250.000,00	250.000,00	250.000,00
		cassa	250.000,00		
	<b>TOTALI TITOLO</b>	comp	<b>250.000,00</b>	<b>250.000,00</b>	<b>250.000,00</b>
		cassa	<b>250.000,00</b>		

Le entrate del titolo VII riportano l'importo delle entrate derivanti da Anticipazione di Tesoreria del Tesoriere Comunale.

L'importo massimo dell'anticipazione di Tesoreria è quello risultante dal seguente prospetto:

Entrate accertate nel penultimo anno precedente (Tit. I,II,III)      966.943,61

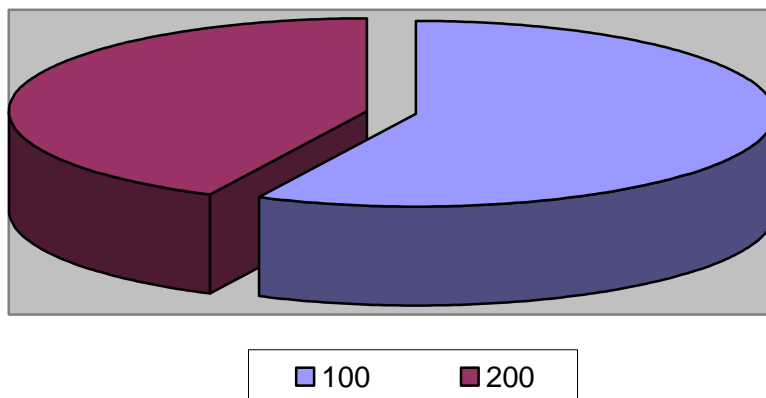
Limite 5/12      402.893,17

(\*\*\* *Descrizione / Note Aggiuntive*)

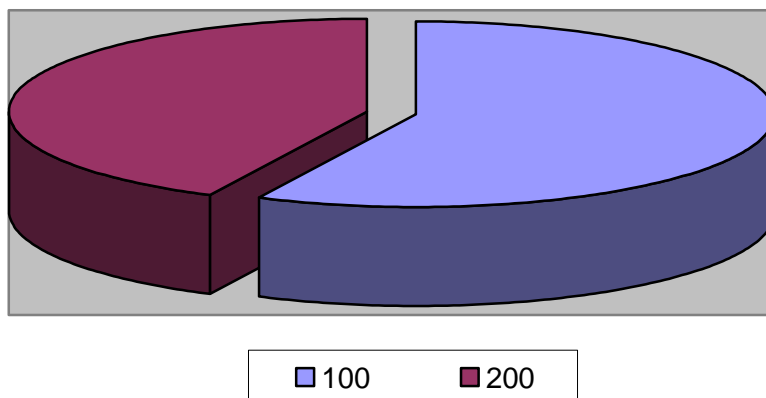
*Analisi entrate: Entrate per conto terzi e partite di giro*

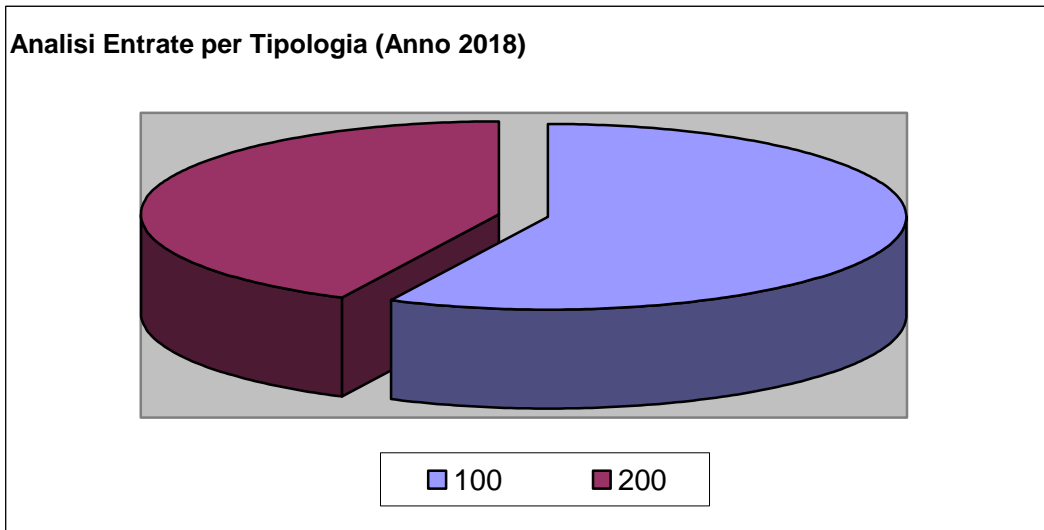
Tipologia			Anno 2016	Anno 2017	Anno 2018
100	Entrate per partite di giro	comp	106.500,00	106.500,00	106.500,00
		cassa	106.500,00		
200	Entrate per conto terzi	comp	80.000,00	80.000,00	80.000,00
		cassa	85.662,52		
<b>TOTALI TITOLO</b>		comp	<b>186.500,00</b>	<b>186.500,00</b>	<b>186.500,00</b>
		cassa	<b>192.162,52</b>		

Analisi Entrate per Tipologia (Anno 2016)



Analisi Entrate per Tipologia (Anno 2017)





*(\*\*\* Descrizione / Note Aggiuntive)*

***Indirizzi in materia di tributi e tariffe dei servizi***

Si rimanda alle tariffe dettagliate al paragrafo 2.c della SeS (condizioni interne)

## *Indirizzi sul ricorso all'indebitamento per il finanziamento degli investimenti*

Premesso che il limite di indebitamento è quello risultante dal seguente prospetto:

<b>PROSPETTO DIMOSTRATIVO DEL RISPETTO DEI VINCOLI DI INDEBITAMENTO DEGLI ENTI LOCALI</b>	
ENTRATE RELATIVE AI PRIMI TRE TITOLI DELLE ENTRATE <i>(rendiconto penultimo anno precedente quello in cui viene prevista l'assunzione dei mutui), ex art. 204, c. 1 del D.L.gs. N. 267/2000</i>	
1) Entrate correnti di natura tributaria, contributiva e perequativa (Titolo I)	
2) Trasferimenti correnti (titolo II)	
3) Entrate extratributarie (titolo III)	
<b>TOTALE ENTRATE PRIMI TRE TITOLI</b>	
<b>SPESA ANNUALE PER RATE MUTUI/OBBLIGAZIONI</b>	
Livello massimo di spesa annuale :	
Ammontare interessi per mutui, prestiti obbligazionari, aperture di credito e garanzie di cui all'articolo 207 del TUEL autorizzati fino al 31/12/2014	
Ammontare interessi per mutui, prestiti obbligazionari, aperture di credito e garanzie di cui all'articolo 207 del TUEL autorizzati nell'esercizio in corso	
Contributi erariali in c/interessi su mutui	
Ammontare interessi riguardanti debiti espressamente esclusi dai limiti di indebitamento	
Ammontare disponibile per nuovi interessi	
<b>TOTALE DEBITO CONTRATTO</b>	
Debito contratto al 31/12/2015	
Debito autorizzato nell'esercizio in corso	
<b>TOTALE DEBITO DELL'ENTE</b>	
<b>DEBITO POTENZIALE</b>	
Garanzie principali o sussidiarie prestate dall'Ente a favore di altre Amministrazioni pubbliche e di altri soggetti di cui, garanzie per le quali è stato costituito accantonamento	
Garanzie che concorrono al limite di indebitamento	



## Documento Unico di Programmazione 2016/2018

--	--

I mutui che si prevede di assumere nel triennio 2016-2018 sono i seguenti:

<i>Articolo</i>	<i>Descrizione</i>	<i>Anno 2016</i>	<i>Anno 2017</i>	<i>Anno 2018</i>

(\*\*\* *Descrizione / Note Aggiuntive*)

***Parte spesa: analisi dettagliata programmi all'interno delle missioni con indicazione delle finalità che si intendono conseguire, motivazioni delle scelte di indirizzo, analisi risorse umane e strumentali disponibili***

**MISSIONI E PROGRAMMI GESTITI DAL COMUNE**

Le spese del Bilancio di previsione 2016-2018 sono state strutturate secondo i nuovi schemi previsti dal D.Lgs. 118/2011 e si articolano in Missioni e Programmi, Macroaggregati e Titoli.

Le missioni e i Programmi sono quelli istituzionalmente previsti dal Decreto Legislativo e specificatamente dettagliate nel Riepilogo Generale delle Spese per Missioni di cui all'allegato n.7 al Bilancio di Previsione (dati finanziari) e nel Riepilogo per Titoli.

<i>Riepilogo delle Missioni</i>	<i>Denominazione</i>		<i>Anno 2016</i>	<i>Anno 2017</i>	<i>Anno 2018</i>
	<b>DISAVANZO DI AMMINISTRAZIONE</b>		<b>0,00</b>	<b>0,00</b>	<b>0,00</b>
Missione 01	Servizi istituzionali, generali e di gestione	previsione di competenza	364.750,00	364.750,00	364.750,00
		<i>di cui già impegnato</i>	<i>0,00</i>	<i>0,00</i>	<i>0,00</i>
		<i>di cui fondo plur. vinc.</i>	<i>0,00</i>	<i>0,00</i>	<i>0,00</i>
Missione 02	Giustizia	previsione di cassa	425.648,71		
		previsione di competenza	0,00	0,00	0,00
		<i>di cui già impegnato</i>	<i>0,00</i>	<i>0,00</i>	<i>0,00</i>
		<i>di cui fondo plur. vinc.</i>	<i>0,00</i>	<i>0,00</i>	<i>0,00</i>
Missione 03	Ordine pubblico e sicurezza	previsione di cassa	0,00		
		previsione di competenza	0,00	0,00	0,00
		<i>di cui già impegnato</i>	<i>0,00</i>	<i>0,00</i>	<i>0,00</i>
		<i>di cui fondo plur. vinc.</i>	<i>0,00</i>	<i>0,00</i>	<i>0,00</i>
Missione 04	Istruzione e diritto allo studio	previsione di cassa	0,00		
		previsione di competenza	2.000,00	2.000,00	2.000,00
		<i>di cui già impegnato</i>	<i>0,00</i>	<i>0,00</i>	<i>0,00</i>
		<i>di cui fondo plur. vinc.</i>	<i>0,00</i>	<i>0,00</i>	<i>0,00</i>
Missione 05	Tutela e valorizzazione dei beni e delle attività culturali	previsione di cassa	2.279,68		
		previsione di competenza	14.000,00	12.000,00	12.000,00
		<i>di cui già impegnato</i>	<i>0,00</i>	<i>0,00</i>	<i>0,00</i>
		<i>di cui fondo plur. vinc.</i>	<i>0,00</i>	<i>0,00</i>	<i>0,00</i>
Missione 06	Politiche giovanili, sport e tempo libero	previsione di cassa	14.859,52		
		previsione di competenza	1.000,00	1.000,00	1.000,00
		<i>di cui già impegnato</i>	<i>0,00</i>	<i>0,00</i>	<i>0,00</i>
		<i>di cui fondo plur. vinc.</i>	<i>0,00</i>	<i>0,00</i>	<i>0,00</i>
Missione 07	Turismo	previsione di cassa	94.896,61		
		previsione di competenza	2.500,00	2.500,00	2.500,00
		<i>di cui già impegnato</i>	<i>0,00</i>	<i>0,00</i>	<i>0,00</i>
		<i>di cui fondo plur. vinc.</i>	<i>0,00</i>	<i>0,00</i>	<i>0,00</i>
Missione 08	Assetto del territorio ed edilizia abitativa	previsione di cassa	7.500,00		
		previsione di competenza	0,00	0,00	0,00
		<i>di cui già impegnato</i>	<i>0,00</i>	<i>0,00</i>	<i>0,00</i>
		<i>di cui fondo plur. vinc.</i>	<i>0,00</i>	<i>0,00</i>	<i>0,00</i>
Missione 09	Sviluppo sostenibile e tutela del territorio e dell'ambiente	previsione di cassa	1.212,01		
		previsione di competenza	86.700,00	86.700,00	86.700,00
		<i>di cui già impegnato</i>	<i>0,00</i>	<i>0,00</i>	<i>0,00</i>
		<i>di cui fondo plur. vinc.</i>	<i>0,00</i>	<i>0,00</i>	<i>0,00</i>
Missione 10	Trasporti e diritto alla mobilità	previsione di cassa	124.614,80		
		previsione di competenza	158.500,00	158.500,00	158.500,00
		<i>di cui già impegnato</i>	<i>0,00</i>	<i>0,00</i>	<i>0,00</i>
		<i>di cui fondo plur. vinc.</i>	<i>0,00</i>	<i>0,00</i>	<i>0,00</i>
Missione 11	Soccorso civile	previsione di cassa	250.124,57		
		previsione di competenza	0,00	0,00	0,00
		<i>di cui già impegnato</i>	<i>0,00</i>	<i>0,00</i>	<i>0,00</i>
		<i>di cui fondo plur. vinc.</i>	<i>0,00</i>	<i>0,00</i>	<i>0,00</i>
Missione 12	Diritti sociali, politiche sociali e famiglia	previsione di cassa	0,00		
		previsione di competenza	322.550,00	322.550,00	322.550,00
		<i>di cui già impegnato</i>	<i>0,00</i>	<i>0,00</i>	<i>0,00</i>
		<i>di cui fondo plur. vinc.</i>	<i>0,00</i>	<i>0,00</i>	<i>0,00</i>
Missione 13	Tutela della salute	previsione di cassa	440.116,94		
		previsione di competenza	0,00	0,00	0,00
		<i>di cui già impegnato</i>	<i>0,00</i>	<i>0,00</i>	<i>0,00</i>
		<i>di cui fondo plur. vinc.</i>	<i>0,00</i>	<i>0,00</i>	<i>0,00</i>
Missione 14	Sviluppo economico e competitività	previsione di cassa	0,00		
		previsione di competenza	2.100,00	2.100,00	2.100,00

## Documento Unico di Programmazione 2016/2018

		<i>di cui già impegnato</i>	0,00	0,00	0,00
		<i>di cui fondo plur. vinc.</i>	0,00	0,00	0,00
		previsione di cassa	11.487,61		
Missione 15	Politiche per il lavoro e la formazione professionale	previsione di competenza	0,00	0,00	0,00
		<i>di cui già impegnato</i>	0,00	0,00	0,00
		<i>di cui fondo plur. vinc.</i>	0,00	0,00	0,00
		previsione di cassa	0,00		
Missione 16	Agricoltura, politiche agroalimentari e pesca	previsione di competenza	2.000,00	2.000,00	2.000,00
		<i>di cui già impegnato</i>	0,00	0,00	0,00
		<i>di cui fondo plur. vinc.</i>	0,00	0,00	0,00
		previsione di cassa	2.000,00		
Missione 17	Energia e diversificazione delle fonti energetiche	previsione di competenza	0,00	0,00	0,00
		<i>di cui già impegnato</i>	0,00	0,00	0,00
		<i>di cui fondo plur. vinc.</i>	0,00	0,00	0,00
		previsione di cassa	0,00		
Missione 18	Relazioni con le altre autonomie territoriali e locali	previsione di competenza	0,00	0,00	0,00
		<i>di cui già impegnato</i>	0,00	0,00	0,00
		<i>di cui fondo plur. vinc.</i>	0,00	0,00	0,00
		previsione di cassa	0,00		
Missione 19	Relazioni internazionali	previsione di competenza	0,00	0,00	0,00
		<i>di cui già impegnato</i>	0,00	0,00	0,00
		<i>di cui fondo plur. vinc.</i>	0,00	0,00	0,00
		previsione di cassa	0,00		
Missione 20	Fondi e accantonamenti	previsione di competenza	2.000,00	2.000,00	2.000,00
		<i>di cui già impegnato</i>	0,00	0,00	0,00
		<i>di cui fondo plur. vinc.</i>	0,00	0,00	0,00
		previsione di cassa	2.000,00		
Missione 50	Debito pubblico	previsione di competenza	157.800,00	159.800,00	159.800,00
		<i>di cui già impegnato</i>	0,00	0,00	0,00
		<i>di cui fondo plur. vinc.</i>	0,00	0,00	0,00
		previsione di cassa	157.800,00		
Missione 60	Anticipazioni finanziarie	previsione di competenza	250.000,00	250.000,00	250.000,00
		<i>di cui già impegnato</i>	0,00	0,00	0,00
		<i>di cui fondo plur. vinc.</i>	0,00	0,00	0,00
		previsione di cassa	250.000,00		
Missione 99	Servizi per conto terzi	previsione di competenza	186.500,00	186.500,00	186.500,00
		<i>di cui già impegnato</i>	0,00	0,00	0,00
		<i>di cui fondo plur. vinc.</i>	0,00	0,00	0,00
		previsione di cassa	189.755,74		
	<b>TOTALI MISSIONI</b>	<b>previsione di competenza</b>	<b>1.552.400,00</b>	<b>1.552.400,00</b>	<b>1.552.400,00</b>
		<i>di cui già impegnato</i>	<b>0,00</b>	<b>0,00</b>	<b>0,00</b>
		<i>di cui fondo plur. vinc.</i>	<b>0,00</b>	<b>0,00</b>	<b>0,00</b>
		previsione di cassa	<b>1.974.296,19</b>		
	<b>TOTALE GENERALE SPESE</b>	<b>previsione di competenza</b>	<b>1.552.400,00</b>	<b>1.552.400,00</b>	<b>1.552.400,00</b>
		<i>di cui già impegnato</i>	<b>0,00</b>	<b>0,00</b>	<b>0,00</b>
		<i>di cui fondo plur. vinc.</i>	<b>0,00</b>	<b>0,00</b>	<b>0,00</b>
		previsione di cassa	<b>1.974.296,19</b>		

(\*\*\* Descrizione / Note Aggiuntive)

## ***Missione 1 - Servizi istituzionali, generali e di gestione***

La missione 1 viene così definita dal Glossario COFOG:

*“Amministrazione e funzionamento dei servizi generali, dei servizi statistici e informativi, delle attività per lo sviluppo dell’ente in una ottica di governance e partenariato e per la comunicazione istituzionale.*

*Amministrazione, funzionamento e supporto agli organi esecutivi e legislativi. Amministrazione e funzionamento dei servizi di pianificazione economica in generale e delle attività per gli affari e i servizi finanziari e fiscali. Sviluppo e gestione delle politiche per il personale.*

*Interventi che rientrano nell’ambito della politica regionale unitaria di carattere generale e di assistenza tecnica.”*

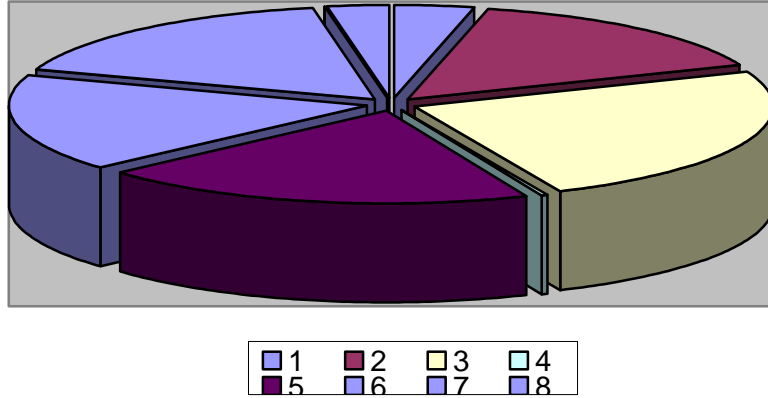
All’interno della Missione 1 si possono trovare i seguenti Programmi a cui fanno capo i rispettivi responsabili:

<b>Programma</b>			<b>Anno 2016</b>	<b>Anno 2017</b>	<b>Anno 2018</b>	<b>Responsabili</b>
1	Organi istituzionali	comp	13.000,00	13.000,00	13.000,00	_____
		fpv	0,00	0,00	0,00	
		cassa	14.682,00			
2	Segreteria generale	comp	56.100,00	56.100,00	56.100,00	_____
		fpv	0,00	0,00	0,00	
		cassa	78.168,12			
3	Gestione economica, finanziaria, programmazione, provveditorato	comp	88.700,00	88.700,00	88.700,00	_____
		fpv	0,00	0,00	0,00	
		cassa	95.347,07			
4	Gestione delle entrate tributarie e servizi fiscali	comp	1.000,00	1.000,00	1.000,00	_____
		fpv	0,00	0,00	0,00	
		cassa	1.000,00			
5	Gestione dei beni demaniali e patrimoniali	comp	72.000,00	72.000,00	72.000,00	_____
		fpv	0,00	0,00	0,00	
		cassa	87.196,36			
6	Ufficio tecnico	comp	62.500,00	62.500,00	62.500,00	_____
		fpv	0,00	0,00	0,00	
		cassa	75.564,51			
7	Elezioni e consultazioni popolari - Anagrafe e stato civile	comp	61.500,00	61.500,00	61.500,00	_____
		fpv	0,00	0,00	0,00	
		cassa	61.533,25			
8	Statistica e sistemi informativi	comp	0,00	0,00	0,00	_____
		fpv	0,00	0,00	0,00	
		cassa	0,00			
9	Assistenza tecnico-amministrativa agli enti locali	comp	0,00	0,00	0,00	_____
		fpv	0,00	0,00	0,00	
		cassa	0,00			
10	Risorse umane	comp	0,00	0,00	0,00	_____
		fpv	0,00	0,00	0,00	
		cassa	0,00			
11	Altri servizi generali	comp	9.950,00	9.950,00	9.950,00	_____
		fpv	0,00	0,00	0,00	
		cassa	12.157,40			
<b>TOTALI MISSIONE</b>		<b>comp</b>	<b>364.750,00</b>	<b>364.750,00</b>	<b>364.750,00</b>	
		<b>fpv</b>	<b>0,00</b>	<b>0,00</b>	<b>0,00</b>	

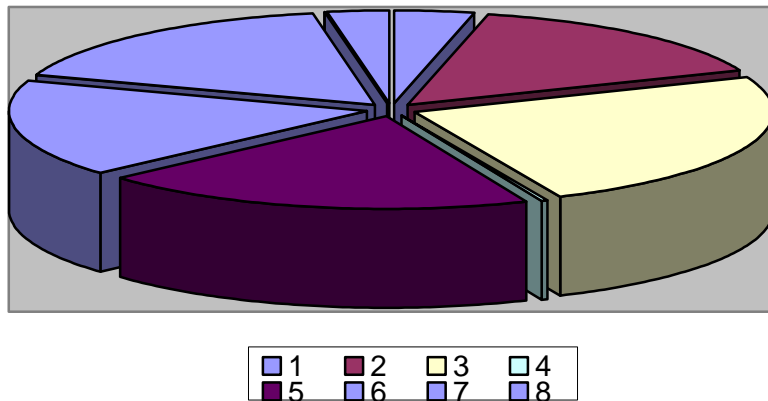
# Documento Unico di Programmazione 2016/2018

	cassa	425.648,71		
--	-------	------------	--	--

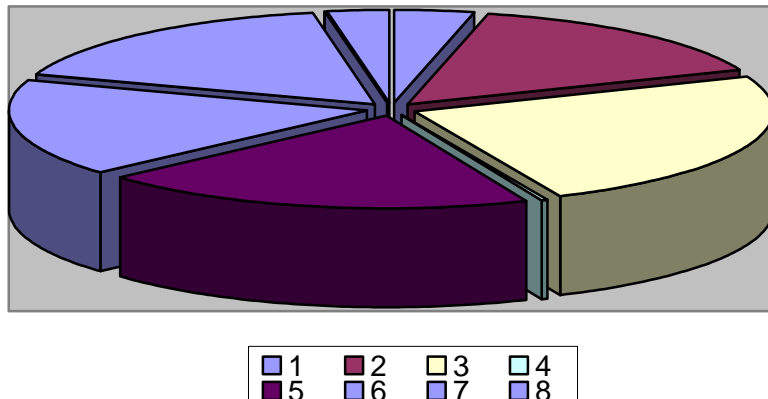
Analisi Missione/Programma (Anno 2016)



Analisi Missione/Programma (Anno 2017)



Analisi Missione/Programma (Anno 2018)





## Missione 2 - Giustizia

La missione 2 viene così definita dal Glossario COFOG:

*“Amministrazione, funzionamento per il supporto tecnico, amministrativo e gestionale per gli acquisti, i servizi e le manutenzioni di competenza locale necessari al funzionamento e mantenimento degli Uffici giudiziari cittadini e delle case circondariali. Interventi che rientrano nell’ambito della politica regionale unitaria in materia di giustizia.”*

All’interno della Missione 2 si possono trovare i seguenti Programmi a cui fanno capo i rispettivi responsabili:


Programma			Anno 2016	Anno 2017	Anno 2018	Responsabili
1	Uffici giudiziari	comp	0,00	0,00	0,00	_____
		fpv	0,00	0,00	0,00	
		cassa	0,00			
2	Casa circondariale e altri servizi	comp	0,00	0,00	0,00	_____
		fpv	0,00	0,00	0,00	
		cassa	0,00			
<b>TOTALI MISSIONE</b>		comp	<b>0,00</b>	<b>0,00</b>	<b>0,00</b>	
		fpv	<b>0,00</b>	<b>0,00</b>	<b>0,00</b>	
		cassa	<b>0,00</b>			

Analisi Missione/Programma (Anno 2016)



■ 1      ■ 2

**Analisi Missione/Programma (Anno 2017)**



**Analisi Missione/Programma (Anno 2018)**





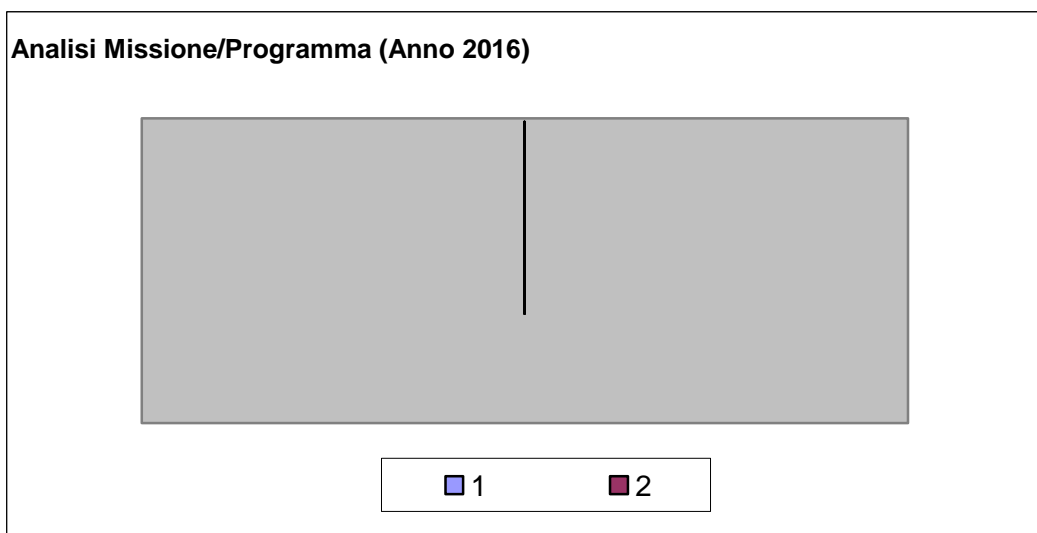
### ***Missione 3 - Ordine pubblico e sicurezza***

La missione 3 viene così definita dal Glossario COFOG:


*“Amministrazione e funzionamento delle attività collegate all’ordine pubblico e alla sicurezza a livello locale, alla polizia locale, commerciale e amministrativa. Sono incluse le attività di supporto alla programmazione, al coordinamento e al monitoraggio delle relative politiche. Sono comprese anche le attività in forma di collaborazione con altre forze di polizia presenti sul territorio. Interventi che rientrano nell’ambito della politica regionale unitaria in materia di ordine pubblico e sicurezza.”*

All’interno della Missione 3 si possono trovare i seguenti Programmi a cui fanno capo i rispettivi responsabili:


<b>Programma</b>			<b>Anno 2016</b>	<b>Anno 2017</b>	<b>Anno 2018</b>	<b>Responsabili</b>
1	Polizia locale e amministrativa	comp	0,00	0,00	0,00	_____
		fpv	0,00	0,00	0,00	
		cassa	0,00			
2	Sistema integrato di sicurezza urbana	comp	0,00	0,00	0,00	_____
		fpv	0,00	0,00	0,00	
		cassa	0,00			
<b>TOTALI MISSIONE</b>		comp	<b>0,00</b>	<b>0,00</b>	<b>0,00</b>	
		fpv	<b>0,00</b>	<b>0,00</b>	<b>0,00</b>	
		cassa	<b>0,00</b>			



**Analisi Missione/Programma (Anno 2017)**



**Analisi Missione/Programma (Anno 2018)**



## ***Missione 4 - Istruzione e diritto allo studio***


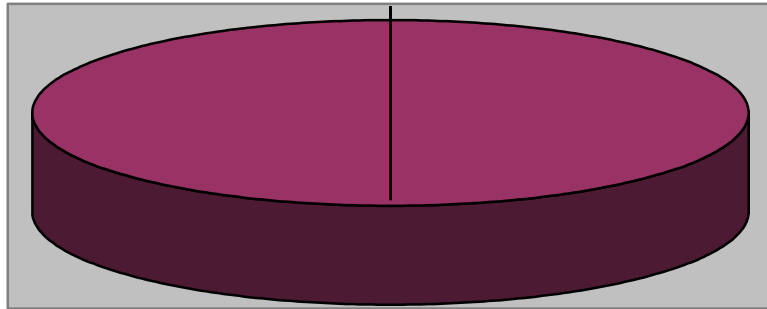
La missione 4 viene così definita dal Glossario COFOG:

*“Amministrazione, funzionamento ed erogazione di istruzione di qualunque ordine e grado per l’obbligo formativo e dei servizi connessi (quali assistenza scolastica, trasporto e refezione), ivi inclusi gli interventi per l’edilizia scolastica e l’edilizia residenziale per il diritto allo studio. Sono incluse le attività di supporto alla programmazione, al coordinamento e al monitoraggio delle politiche per l’istruzione. Interventi che rientrano nell’ambito della politica regionale unitaria in materia di istruzione e diritto allo studio.”*


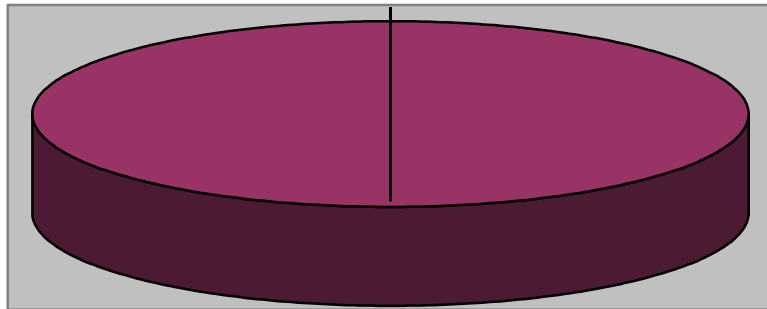
All’interno della Missione 4 si possono trovare i seguenti Programmi a cui fanno capo i rispettivi responsabili:

<b><i>Programma</i></b>			<b><i>Anno 2016</i></b>	<b><i>Anno 2017</i></b>	<b><i>Anno 2018</i></b>	<b><i>Responsabili</i></b>
1	Istruzione prescolastica	comp	0,00	0,00	0,00	_____
		fpv	0,00	0,00	0,00	
		cassa	0,00			
2	Altri ordini di istruzione non universitaria	comp	2.000,00	2.000,00	2.000,00	_____
		fpv	0,00	0,00	0,00	
		cassa	2.279,68			
4	Istruzione universitaria	comp	0,00	0,00	0,00	_____
		fpv	0,00	0,00	0,00	
		cassa	0,00			
5	Istruzione tecnica superiore	comp	0,00	0,00	0,00	_____
		fpv	0,00	0,00	0,00	
		cassa	0,00			
6	Servizi ausiliari all'istruzione	comp	0,00	0,00	0,00	_____
		fpv	0,00	0,00	0,00	
		cassa	0,00			
7	Diritto allo studio	comp	0,00	0,00	0,00	_____
		fpv	0,00	0,00	0,00	
		cassa	0,00			
<b>TOTALI MISSIONE</b>		<b>comp</b>	<b>2.000,00</b>	<b>2.000,00</b>	<b>2.000,00</b>	
		<b>fpv</b>	<b>0,00</b>	<b>0,00</b>	<b>0,00</b>	
		<b>cassa</b>	<b>2.279,68</b>			


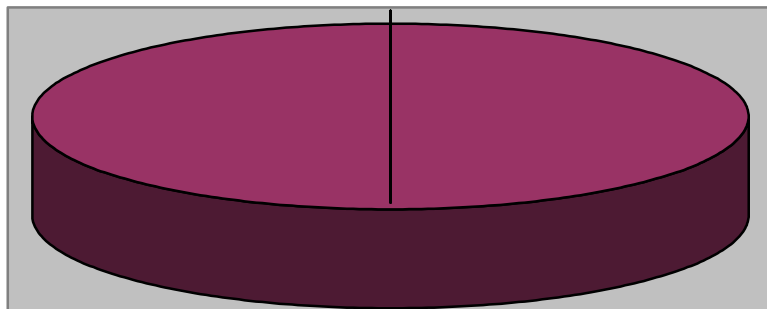
Analisi Missione/Programma (Anno 2016)



Analisi Missione/Programma (Anno 2017)



Analisi Missione/Programma (Anno 2018)



## ***Missione 5 - Tutela e valorizzazione dei beni e delle attività culturali***

La missione 5 viene così definita dal Glossario COFOG:

*“Amministrazione e funzionamento delle attività di tutela e sostegno, di ristrutturazione e manutenzione dei beni di interesse storico, artistico e culturale e del patrimonio archeologico e architettonico*

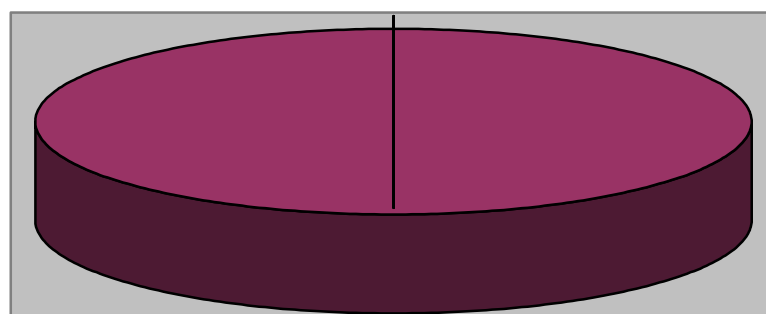
*Amministrazione, funzionamento ed erogazione di servizi culturali e di sostegno alle strutture e alle attività culturali non finalizzate al turismo. Sono incluse le attività di supporto alla programmazione, al coordinamento e al monitoraggio delle relative politiche.*

*Interventi che rientrano nell’ambito della politica regionale unitaria in materia di tutela e valorizzazione dei beni e delle attività culturali.”*

All’interno della Missione 5 si possono trovare i seguenti Programmi a cui fanno capo i rispettivi responsabili:

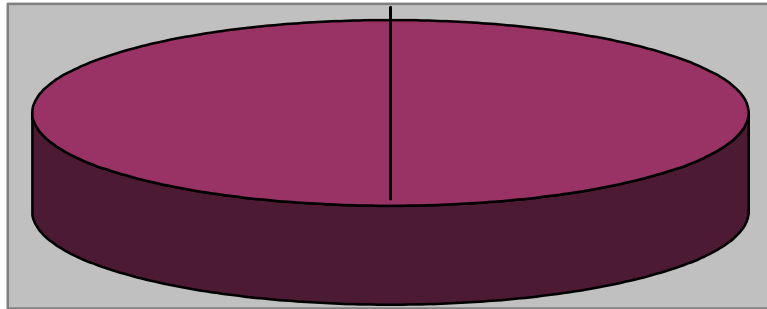
<b>Programma</b>			<b>Anno 2016</b>	<b>Anno 2017</b>	<b>Anno 2018</b>	<b>Responsabili</b>
1	Valorizzazione dei beni di interesse storico	comp	0,00	0,00	0,00	_____
		fpv	0,00	0,00	0,00	
		cassa	0,00			
2	Attività culturali e interventi diversi nel settore culturale	comp	14.000,00	12.000,00	12.000,00	_____
		fpv	0,00	0,00	0,00	
		cassa	14.859,52			
<b>TOTALI MISSIONE</b>		comp	<b>14.000,00</b>	<b>12.000,00</b>	<b>12.000,00</b>	
		fpv	<b>0,00</b>	<b>0,00</b>	<b>0,00</b>	
		cassa	<b>14.859,52</b>			

**Analisi Missione/Programma (Anno 2016)**

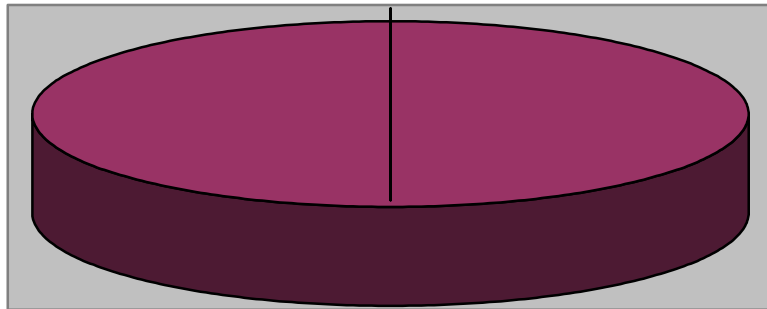


■ 1      ■ 2

Analisi Missione/Programma (Anno 2017)



Analisi Missione/Programma (Anno 2018)



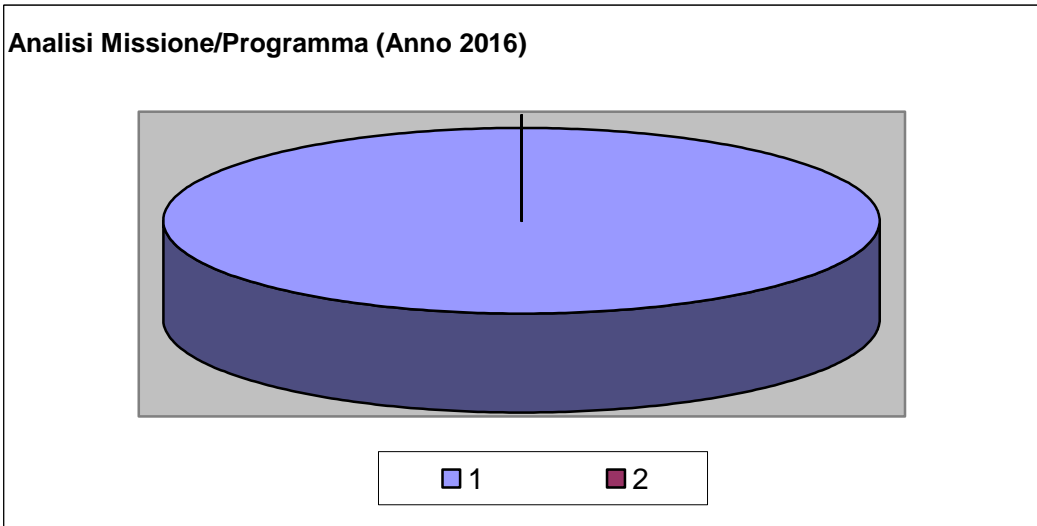
## ***Missione 6 - Politiche giovanili, sport e tempo libero***

La missione 6 viene così definita dal Glossario COFOG:

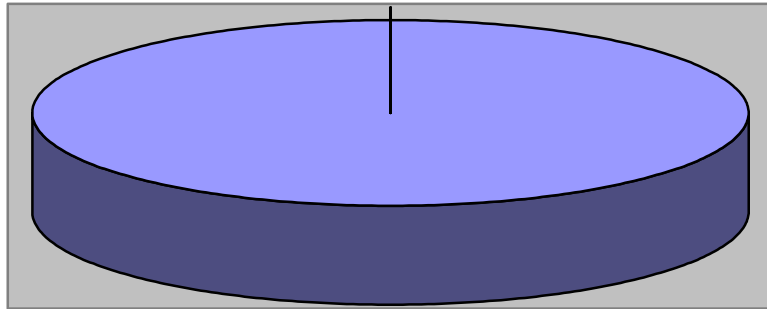
*“Amministrazione e funzionamento di attività sportive, ricreative e per i giovani, incluse la fornitura di servizi sportivi e ricreativi, le misure di sostegno alle strutture per la pratica dello sport o per eventi sportivi e ricreativi e le misure di supporto alla programmazione, al coordinamento e al monitoraggio delle relative politiche. Interventi che rientrano nell’ambito della politica regionale unitaria in materia di politiche giovanili, per lo sport e il tempo libero.”*

All’interno della Missione 6 si possono trovare i seguenti Programmi a cui fanno capo i rispettivi responsabili:

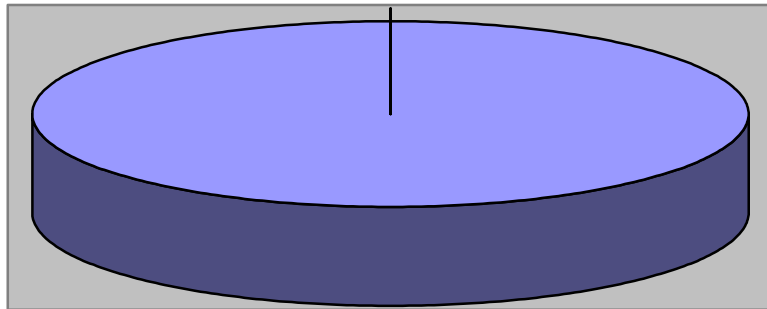
<b>Programma</b>			<b>Anno 2016</b>	<b>Anno 2017</b>	<b>Anno 2018</b>	<b>Responsabili</b>
1	Sport e tempo libero	comp	1.000,00	1.000,00	1.000,00	_____
		fpv	0,00	0,00	0,00	
		cassa	94.896,61			
2	Giovani	comp	0,00	0,00	0,00	_____
		fpv	0,00	0,00	0,00	
		cassa	0,00			
<b>TOTALI MISSIONE</b>		comp	<b>1.000,00</b>	<b>1.000,00</b>	<b>1.000,00</b>	
		fpv	<b>0,00</b>	<b>0,00</b>	<b>0,00</b>	
		cassa	<b>94.896,61</b>			



Analisi Missione/Programma (Anno 2017)



Analisi Missione/Programma (Anno 2018)





## *Missione 7 - Turismo*

La missione 7 viene così definita dal Glossario COFOG:

*“Amministrazione e funzionamento delle attività e dei servizi relativi al turismo e per la promozione e lo sviluppo del turismo sul territorio, ivi incluse le attività di supporto alla programmazione, al coordinamento e al monitoraggio delle relative politiche. Interventi che rientrano nell’ambito della politica regionale unitaria in materia di turismo.”*

All’interno della Missione 7 si possono trovare i seguenti Programmi a cui fanno capo i rispettivi responsabili:

<i>Programma</i>			<i>Anno 2016</i>	<i>Anno 2017</i>	<i>Anno 2018</i>	<i>Responsabili</i>
1	Sviluppo e la valorizzazione del turismo	comp	2.500,00	2.500,00	2.500,00	_____
		fpv	0,00	0,00	0,00	
		cassa	7.500,00			
<b>TOTALI MISSIONE</b>		comp	<b>2.500,00</b>	<b>2.500,00</b>	<b>2.500,00</b>	
		fpv	<b>0,00</b>	<b>0,00</b>	<b>0,00</b>	
		cassa	<b>7.500,00</b>			

## ***Missione 8 - Assetto del territorio ed edilizia abitativa***

La missione 8 viene così definita dal Glossario COFOG:

*“Amministrazione, funzionamento e fornitura dei servizi e delle attività relativi alla pianificazione e alla gestione del territorio e per la casa, ivi incluse le attività di supporto alla programmazione, al coordinamento e al monitoraggio delle relative politiche. Interventi che rientrano nell’ambito della politica regionale unitaria in materia di assetto del territorio e di edilizia abitativa.”*

All’interno della Missione 8 si possono trovare i seguenti Programmi a cui fanno capo i rispettivi responsabili:


<b>Programma</b>			<b>Anno 2016</b>	<b>Anno 2017</b>	<b>Anno 2018</b>	<b>Responsabili</b>
1	Urbanistica e assetto del territorio	comp	0,00	0,00	0,00	_____
		fpv	0,00	0,00	0,00	
		cassa	1.212,01			
2	Edilizia residenziale pubblica e locale e piani di edilizia economico-popolare	comp	0,00	0,00	0,00	_____
		fpv	0,00	0,00	0,00	
		cassa	0,00			
<b>TOTALI MISSIONE</b>		comp	<b>0,00</b>	<b>0,00</b>	<b>0,00</b>	
		fpv	<b>0,00</b>	<b>0,00</b>	<b>0,00</b>	
		cassa	<b>1.212,01</b>			

**Analisi Missione/Programma (Anno 2016)**




■ 1      ■ 2

**Analisi Missione/Programma (Anno 2017)**



**Analisi Missione/Programma (Anno 2018)**



## ***Missione 9 - Sviluppo sostenibile e tutela del territorio e dell'ambiente***

La missione 9 viene così definita dal Glossario COFOG:

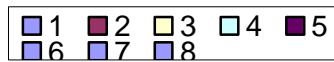
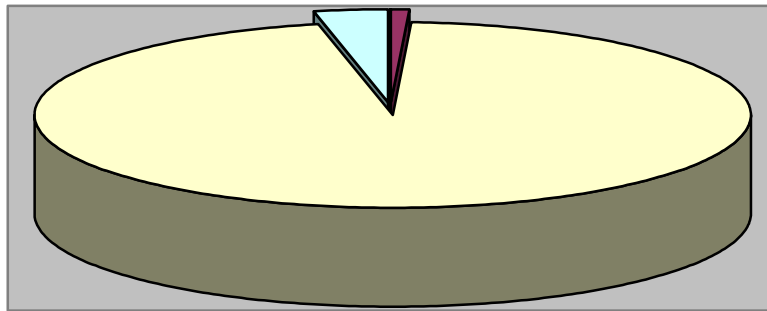
*“Amministrazione e funzionamento delle attività e dei servizi connessi alla tutela dell’ambiente, del territorio, delle risorse naturali e delle biodiversità, di difesa del suolo e dall’inquinamento del suolo, dell’acqua e dell’aria*

*Amministrazione, funzionamento e fornitura dei servizi inerenti l’igiene ambientale, lo smaltimento dei rifiuti e la gestione del servizio idrico. Sono incluse le attività di supporto alla programmazione, al coordinamento e al monitoraggio delle relative politiche. Interventi che rientrano nell’ambito della politica regionale unitaria in materia di sviluppo sostenibile e tutela del territorio e dell’ambiente.”*

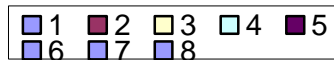
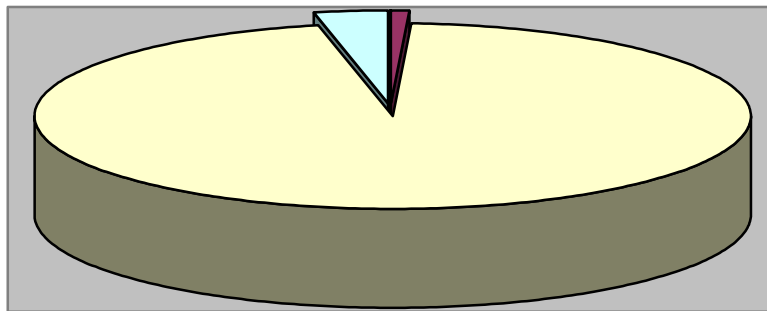
All’interno della Missione 9 si possono trovare i seguenti Programmi a cui fanno capo i rispettivi responsabili:

<i><b>Programma</b></i>			<i><b>Anno 2016</b></i>	<i><b>Anno 2017</b></i>	<i><b>Anno 2018</b></i>	<i><b>Responsabili</b></i>
1	Difesa del suolo	comp	0,00	0,00	0,00	_____
		fpv	0,00	0,00	0,00	
		cassa	0,00			
2	Tutela, valorizzazione e recupero ambientale	comp	700,00	700,00	700,00	_____
		fpv	0,00	0,00	0,00	
		cassa	700,00			
3	Rifiuti	comp	83.000,00	83.000,00	83.000,00	_____
		fpv	0,00	0,00	0,00	
		cassa	119.289,16			
4	Servizio idrico integrato	comp	3.000,00	3.000,00	3.000,00	_____
		fpv	0,00	0,00	0,00	
		cassa	4.625,64			
5	Aree protette, parchi naturali, protezione naturalistica e forestazione	comp	0,00	0,00	0,00	_____
		fpv	0,00	0,00	0,00	
		cassa	0,00			
6	Tutela e valorizzazione delle risorse idriche	comp	0,00	0,00	0,00	_____
		fpv	0,00	0,00	0,00	
		cassa	0,00			
7	Sviluppo sostenibile territorio montano piccoli Comuni	comp	0,00	0,00	0,00	_____
		fpv	0,00	0,00	0,00	
		cassa	0,00			
8	Qualità dell'aria e riduzione dell'inquinamento	comp	0,00	0,00	0,00	_____
		fpv	0,00	0,00	0,00	
		cassa	0,00			
<b>TOTALI MISSIONE</b>		comp	<b>86.700,00</b>	<b>86.700,00</b>	<b>86.700,00</b>	
		fpv	<b>0,00</b>	<b>0,00</b>	<b>0,00</b>	
		cassa	<b>124.614,80</b>			

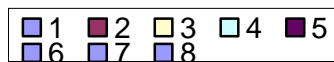
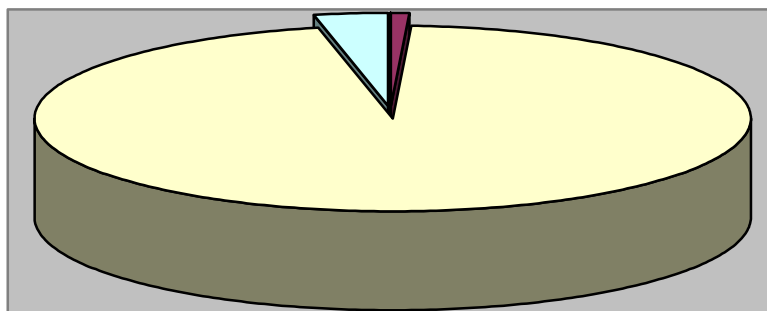
Analisi Missione/Programma (Anno 2016)



Analisi Missione/Programma (Anno 2017)



Analisi Missione/Programma (Anno 2018)



## Missione 10 - Trasporti e diritto alla mobilità

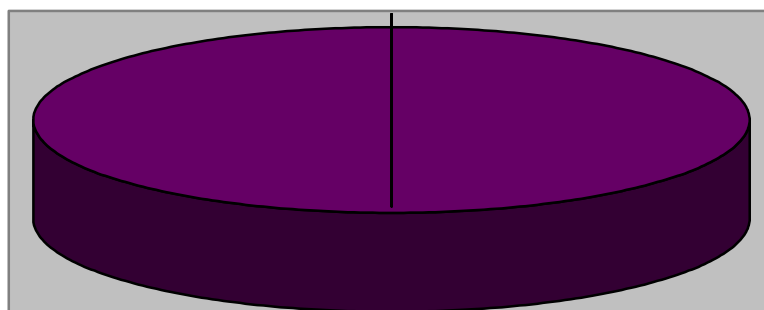
La missione 10 viene così definita dal Glossario COFOG:

*“Amministrazione, funzionamento e regolamentazione delle attività inerenti la pianificazione, la gestione e l'erogazione di servizi relativi alla mobilità sul territorio. Sono incluse le attività di supporto alla programmazione, al coordinamento e al monitoraggio delle relative politiche. Interventi che rientrano nell'ambito della politica regionale unitaria in materia di trasporto e diritto alla mobilità.”*

All'interno della Missione 10 si possono trovare i seguenti Programmi a cui fanno capo i rispettivi responsabili:


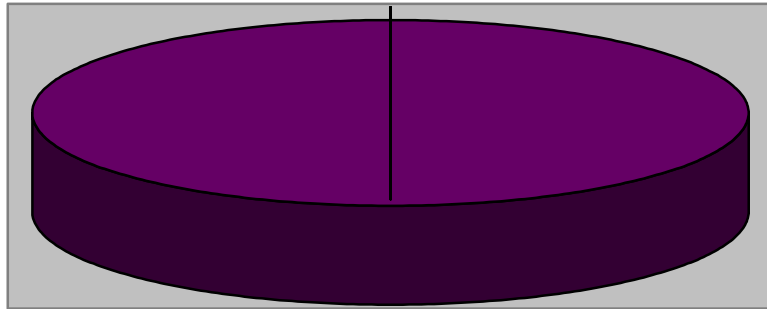
Programma			Anno 2016	Anno 2017	Anno 2018	Responsabili
1	Trasporto ferroviario	comp	0,00	0,00	0,00	
		fpv	0,00	0,00	0,00	
		cassa	0,00			
2	Trasporto pubblico locale	comp	0,00	0,00	0,00	
		fpv	0,00	0,00	0,00	
		cassa	0,00			
3	Trasporto per vie d'acqua	comp	0,00	0,00	0,00	
		fpv	0,00	0,00	0,00	
		cassa	0,00			
4	Altre modalità di trasporto	comp	0,00	0,00	0,00	
		fpv	0,00	0,00	0,00	
		cassa	0,00			
5	Viabilità e infrastrutture stradali	comp	158.500,00	158.500,00	158.500,00	
		fpv	0,00	0,00	0,00	
		cassa	250.124,57			
<b>TOTALI MISSIONE</b>		comp	<b>158.500,00</b>	<b>158.500,00</b>	<b>158.500,00</b>	
		fpv	<b>0,00</b>	<b>0,00</b>	<b>0,00</b>	
		cassa	<b>250.124,57</b>			

Analisi Missione/Programma (Anno 2016)


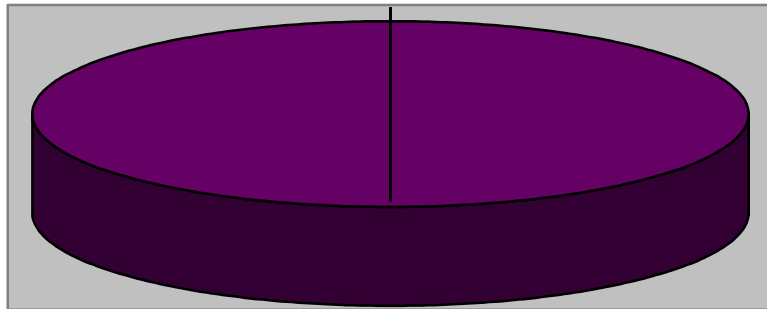


■ 1 ■ 2 ■ 3 ■ 4 ■ 5

Analisi Missione/Programma (Anno 2017)



Analisi Missione/Programma (Anno 2018)



## Missione 11 - Soccorso civile

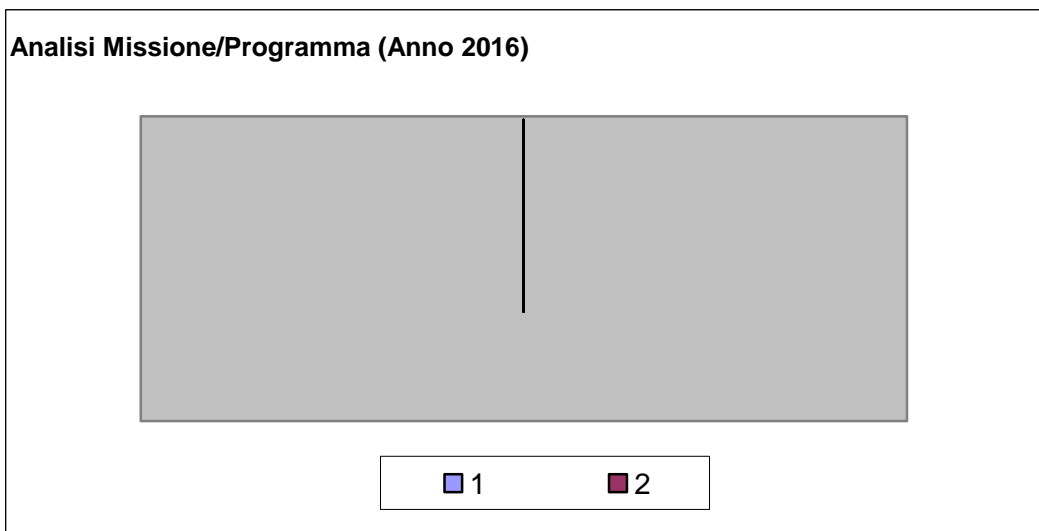
La missione 11 viene così definita dal Glossario COFOG:

*“Amministrazione e funzionamento delle attività relative agli interventi di protezione civile sul territorio, per la previsione, la prevenzione, il soccorso e il superamento delle emergenze e per fronteggiare le calamità naturali. Programmazione, coordinamento e monitoraggio degli interventi di soccorso civile sul territorio, ivi comprese anche le attività in forma di collaborazione con altre amministrazioni competenti in materia. Interventi che rientrano nell’ambito della politica regionale unitaria in materia di soccorso civile.”*

All’interno della Missione 11 si possono trovare i seguenti Programmi a cui fanno capo i rispettivi responsabili:


Programma			Anno 2016	Anno 2017	Anno 2018	Responsabili
1	Sistema di protezione civile	comp	0,00	0,00	0,00	_____
		fpv	0,00	0,00	0,00	
		cassa	0,00			
2	Interventi a seguito di calamità naturali	comp	0,00	0,00	0,00	_____
		fpv	0,00	0,00	0,00	
		cassa	0,00			
<b>TOTALI MISSIONE</b>		comp	<b>0,00</b>	<b>0,00</b>	<b>0,00</b>	
		fpv	<b>0,00</b>	<b>0,00</b>	<b>0,00</b>	
		cassa	<b>0,00</b>			

Analisi Missione/Programma (Anno 2016)






**Analisi Missione/Programma (Anno 2017)**



**Analisi Missione/Programma (Anno 2018)**



## ***Missione 12 - Diritti sociali, politiche sociali e famiglia***

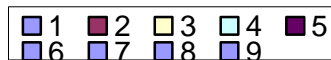
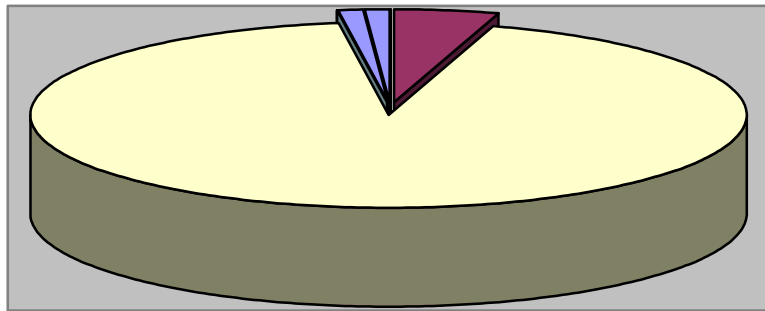
La missione 12 viene così definita dal Glossario COFOG:

*“Amministrazione, funzionamento e fornitura dei servizi e delle attività in materia di protezione sociale a favore e a tutela dei diritti della famiglia, dei minori, degli anziani, dei disabili, dei soggetti a rischio di esclusione sociale, ivi incluse le misure di sostegno e sviluppo alla cooperazione e al terzo settore che operano in tale ambito. Sono incluse le attività di supporto alla programmazione, al coordinamento e al monitoraggio delle relative politiche. Interventi che rientrano nell’ambito della politica regionale unitaria in materia di diritti sociali e famiglia.”*

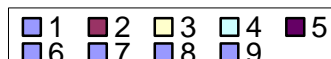
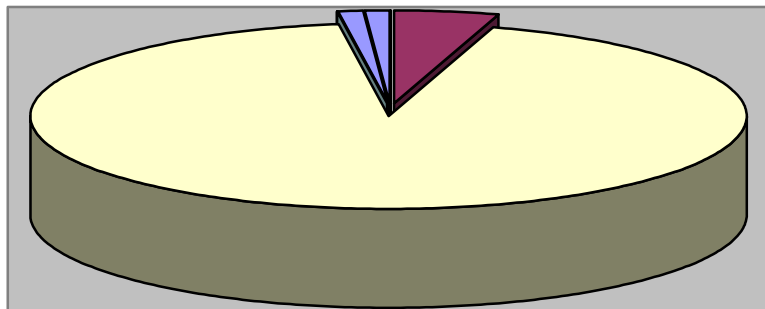
All’interno della Missione 12 si possono trovare i seguenti Programmi a cui fanno capo i rispettivi responsabili:

<b><i>Programma</i></b>			<b><i>Anno 2016</i></b>	<b><i>Anno 2017</i></b>	<b><i>Anno 2018</i></b>	<b><i>Responsabili</i></b>
1	Interventi per l'infanzia e i minori e per asili nido	comp	50,00	50,00	50,00	_____
		fpv	0,00	0,00	0,00	
		cassa	50,00			
2	Interventi per la disabilità	comp	15.000,00	15.000,00	15.000,00	_____
		fpv	0,00	0,00	0,00	
		cassa	15.000,00			
3	Interventi per gli anziani	comp	300.000,00	300.000,00	300.000,00	_____
		fpv	0,00	0,00	0,00	
		cassa	417.286,76			
4	Interventi per soggetti a rischio di esclusione sociale	comp	0,00	0,00	0,00	_____
		fpv	0,00	0,00	0,00	
		cassa	0,00			
5	Interventi per le famiglie	comp	500,00	500,00	500,00	_____
		fpv	0,00	0,00	0,00	
		cassa	500,00			
6	Interventi per il diritto alla casa	comp	0,00	0,00	0,00	_____
		fpv	0,00	0,00	0,00	
		cassa	0,00			
7	Programmazione e governo della rete dei servizi sociosanitari e sociali	comp	0,00	0,00	0,00	_____
		fpv	0,00	0,00	0,00	
		cassa	0,00			
8	Cooperazione e associazionismo	comp	3.000,00	3.000,00	3.000,00	_____
		fpv	0,00	0,00	0,00	
		cassa	3.000,00			
9	Servizio necroscopico e cimiteriale	comp	4.000,00	4.000,00	4.000,00	_____
		fpv	0,00	0,00	0,00	
		cassa	4.280,18			
<b>TOTALI MISSIONE</b>		<b>comp</b>	<b>322.550,00</b>	<b>322.550,00</b>	<b>322.550,00</b>	
		<b>fpv</b>	<b>0,00</b>	<b>0,00</b>	<b>0,00</b>	
		<b>cassa</b>	<b>440.116,94</b>			


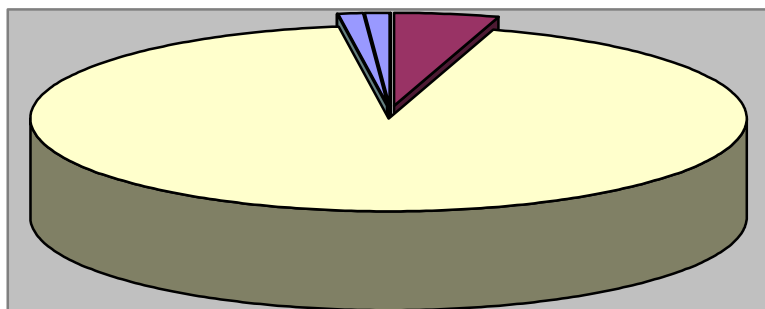
Analisi Missione/Programma (Anno 2016)



Analisi Missione/Programma (Anno 2017)



Analisi Missione/Programma (Anno 2018)



## ***Missione 13 - Tutela della salute***

La missione 13 viene così definita dal Glossario COFOG:

*“Amministrazione, funzionamento e fornitura dei servizi e delle attività per la prevenzione, la tutela e la cura della salute. Comprende l’edilizia sanitaria.*

*Programmazione, coordinamento e monitoraggio delle politiche a tutela della salute sul territorio.*

*Interventi che rientrano nell’ambito della politica regionale unitaria in materia di tutela della salute.”*

All’interno della Missione 13 si possono trovare i seguenti Programmi a cui fanno capo i rispettivi responsabili:

<b><i>Programma</i></b>			<b><i>Anno 2016</i></b>	<b><i>Anno 2017</i></b>	<b><i>Anno 2018</i></b>	<b><i>Responsabili</i></b>
7	Ulteriori spese in materia sanitaria	comp	0,00	0,00	0,00	_____
		fpv	0,00	0,00	0,00	
		cassa	0,00			
<b>TOTALI MISSIONE</b>		comp	<b>0,00</b>	<b>0,00</b>	<b>0,00</b>	
		fpv	<b>0,00</b>	<b>0,00</b>	<b>0,00</b>	
		cassa	<b>0,00</b>			

## Missione 14 - Sviluppo economico e competitività

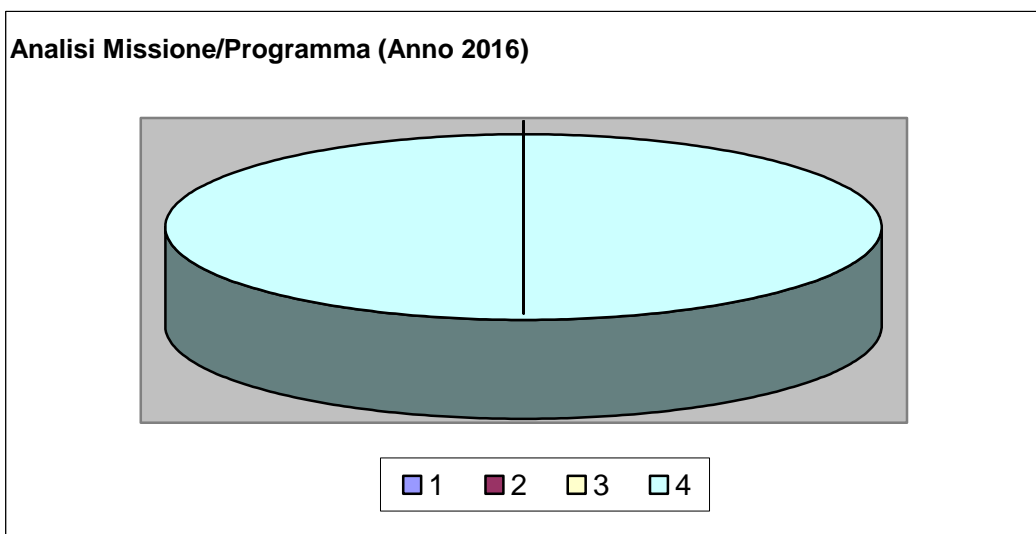
La missione 14 viene così definita dal Glossario COFOG:

*“Amministrazione e funzionamento delle attività per la promozione dello sviluppo e della competitività del sistema economico locale, ivi inclusi i servizi e gli interventi per lo sviluppo sul territorio delle attività produttive, del commercio, dell’artigianato, dell’industria e dei servizi di pubblica utilità.*


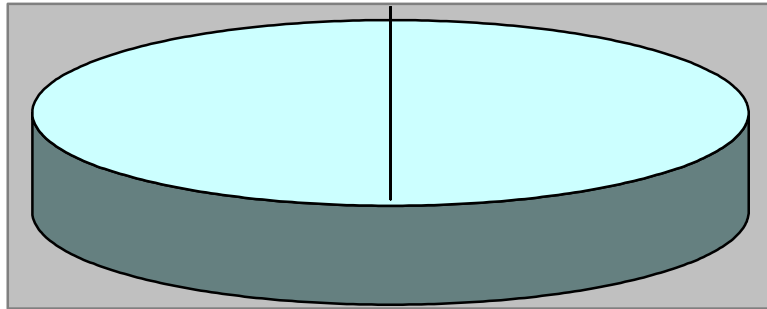
*Attività di promozione e valorizzazione dei servizi per l’innovazione, la ricerca e lo sviluppo tecnologico del territorio. Sono incluse le attività di supporto alla programmazione, al coordinamento e al monitoraggio delle relative politiche. Interventi che rientrano nell’ambito della politica regionale unitaria in materia di sviluppo economico e competitività.”*

All’interno della Missione 14 si possono trovare i seguenti Programmi a cui fanno capo i rispettivi responsabili:

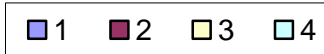
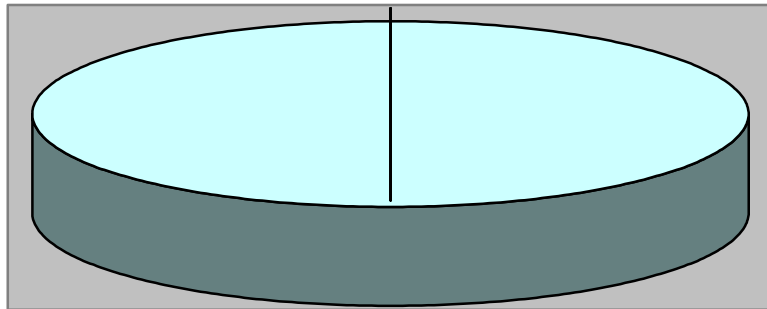
Programma			Anno 2016	Anno 2017	Anno 2018	Responsabili
1	Industria PMI e Artigianato	comp	0,00	0,00	0,00	_____
		fpv	0,00	0,00	0,00	
		cassa	0,00			
2	Commercio - reti distributive - tutela dei consumatori	comp	0,00	0,00	0,00	_____
		fpv	0,00	0,00	0,00	
		cassa	6.977,85			
3	Ricerca e innovazione	comp	0,00	0,00	0,00	_____
		fpv	0,00	0,00	0,00	
		cassa	0,00			
4	Reti e altri servizi di pubblica utilità	comp	2.100,00	2.100,00	2.100,00	_____
		fpv	0,00	0,00	0,00	
		cassa	4.509,76			
<b>TOTALI MISSIONE</b>		comp	<b>2.100,00</b>	<b>2.100,00</b>	<b>2.100,00</b>	
		fpv	<b>0,00</b>	<b>0,00</b>	<b>0,00</b>	
		cassa	<b>11.487,61</b>			



Analisi Missione/Programma (Anno 2017)



Analisi Missione/Programma (Anno 2018)



## ***Missione 15 - Politiche per il lavoro e la formazione professionale***

La missione 15 viene così definita dal Glossario COFOG:

*“Amministrazione e funzionamento delle attività di supporto: alle politiche attive di sostegno e promozione dell’occupazione e dell’inserimento nel mercato del lavoro; alle politiche passive del lavoro a tutela dal rischio di disoccupazione; alla promozione, sostegno e programmazione della rete dei servizi per il lavoro e per la formazione e l’orientamento professionale.*

*Sono incluse le attività di supporto alla programmazione, al coordinamento e al monitoraggio delle relative politiche, anche per la realizzazione di programmi comunitari. Interventi che rientrano nell’ambito della politica regionale unitaria in materia di lavoro e formazione professionale.”*


All’interno della Missione 15 si possono trovare i seguenti Programmi a cui fanno capo i rispettivi responsabili:

<b>Programma</b>			<b>Anno 2016</b>	<b>Anno 2017</b>	<b>Anno 2018</b>	<b>Responsabili</b>
1	Servizi per lo sviluppo del mercato del lavoro	comp	0,00	0,00	0,00	_____
		fpv	0,00	0,00	0,00	
		cassa	0,00			
2	Formazione professionale	comp	0,00	0,00	0,00	_____
		fpv	0,00	0,00	0,00	
		cassa	0,00			
3	Sostegno all'occupazione	comp	0,00	0,00	0,00	_____
		fpv	0,00	0,00	0,00	
		cassa	0,00			
<b>TOTALI MISSIONE</b>		comp	<b>0,00</b>	<b>0,00</b>	<b>0,00</b>	
		fpv	<b>0,00</b>	<b>0,00</b>	<b>0,00</b>	
		cassa	<b>0,00</b>			


**Analisi Missione/Programma (Anno 2016)**



**Analisi Missione/Programma (Anno 2017)**



**Analisi Missione/Programma (Anno 2018)**





## Missione 16 - Agricoltura, politiche agroalimentari e pesca

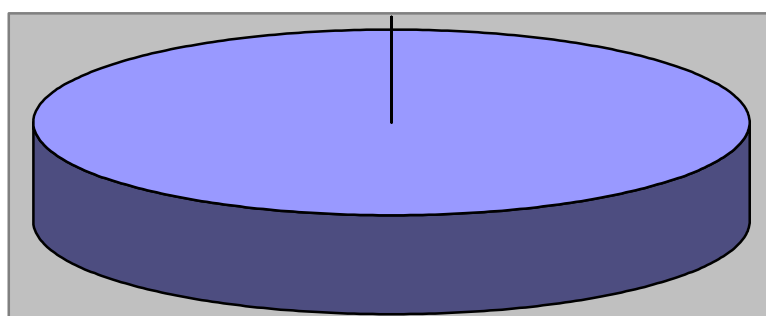
La missione 16 viene così definita dal Glossario COFOG:

*“Amministrazione, funzionamento ed erogazione di servizi inerenti lo sviluppo sul territorio delle aree rurali, dei settori agricolo e agroindustriale, alimentare, forestale, zootecnico, della caccia, della pesca e dell’acquacoltura. Programmazione, coordinamento e monitoraggio delle relative politiche sul territorio anche in raccordo con la programmazione comunitaria e statale. Interventi che rientrano nell’ambito della politica regionale unitaria in materia di agricoltura, sistemi agroalimentari, caccia e pesca.”*

All’interno della Missione 16 si possono trovare i seguenti Programmi a cui fanno capo i rispettivi responsabili:

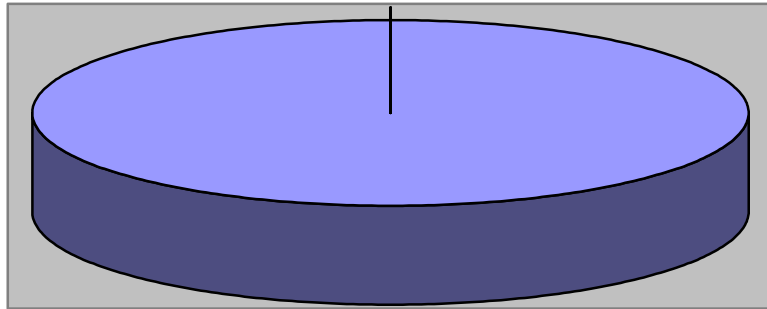
<b>Programma</b>			<b>Anno 2016</b>	<b>Anno 2017</b>	<b>Anno 2018</b>	<b>Responsabili</b>
1	Sviluppo del settore agricolo e del sistema agroalimentare	comp	2.000,00	2.000,00	2.000,00	_____
		fpv	0,00	0,00	0,00	
		cassa	2.000,00			
2	Caccia e pesca	comp	0,00	0,00	0,00	_____
		fpv	0,00	0,00	0,00	
		cassa	0,00			
<b>TOTALI MISSIONE</b>		comp	<b>2.000,00</b>	<b>2.000,00</b>	<b>2.000,00</b>	
		fpv	<b>0,00</b>	<b>0,00</b>	<b>0,00</b>	
		cassa	<b>2.000,00</b>			

Analisi Missione/Programma (Anno 2016)

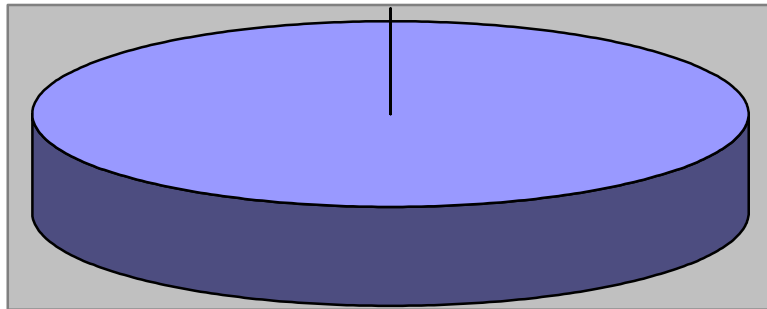


■ 1      ■ 2

Analisi Missione/Programma (Anno 2017)



Analisi Missione/Programma (Anno 2018)



## ***Missione 17 - Energia e diversificazione delle fonti energetiche***

La missione 17 viene così definita dal Glossario COFOG:

*“Programmazione del sistema energetico e razionalizzazione delle reti energetiche nel territorio, nell’ambito del quadro normativo e istituzionale comunitario e statale. Attività per incentivare l’uso razionale dell’energia e l’utilizzo delle fonti rinnovabili.*

*Programmazione e coordinamento per la razionalizzazione e lo sviluppo delle infrastrutture e delle reti energetiche sul territorio.*

*Interventi che rientrano nell’ambito della politica regionale unitaria in materia di energia e diversificazione delle fonti energetiche.”*

All’interno della Missione 17 si possono trovare i seguenti Programmi a cui fanno capo i rispettivi responsabili:

<b><i>Programma</i></b>			<b><i>Anno 2016</i></b>	<b><i>Anno 2017</i></b>	<b><i>Anno 2018</i></b>	<b><i>Responsabili</i></b>
1	Fonti energetiche	comp	0,00	0,00	0,00	_____
		fpv	0,00	0,00	0,00	
		cassa	0,00			
<b>TOTALI MISSIONE</b>		comp	<b>0,00</b>	<b>0,00</b>	<b>0,00</b>	
		fpv	<b>0,00</b>	<b>0,00</b>	<b>0,00</b>	
		cassa	<b>0,00</b>			

## ***Missione 18 - Relazioni con le altre autonomie territoriali e locali***

La missione 18 viene così definita dal Glossario COFOG:

*“Erogazioni ad altre amministrazioni territoriali e locali per finanziamenti non riconducibili a specifiche missioni, per trasferimenti a fini perequativi, per interventi in attuazione del federalismo fiscale di cui alla legge delega n.42/2009.*

*Comprende le concessioni di crediti a favore delle altre amministrazioni territoriali e locali non riconducibili a specifiche missioni.*

*Interventi che rientrano nell’ambito della politica regionale unitaria per le relazioni con le altre autonomie territoriali.”*

All’interno della Missione 18 si possono trovare i seguenti Programmi a cui fanno capo i rispettivi responsabili:

<b><i>Programma</i></b>			<b><i>Anno 2016</i></b>	<b><i>Anno 2017</i></b>	<b><i>Anno 2018</i></b>	<b><i>Responsabili</i></b>
1	Relazioni finanziarie con le altre autonomie territoriali	comp	0,00	0,00	0,00	_____
		fpv	0,00	0,00	0,00	
		cassa	0,00			
	<b>TOTALI MISSIONE</b>	comp	<b>0,00</b>	<b>0,00</b>	<b>0,00</b>	
		fpv	<b>0,00</b>	<b>0,00</b>	<b>0,00</b>	
		cassa	<b>0,00</b>			

## ***Missione 19 - Relazioni internazionali***

La missione 19 viene così definita dal Glossario COFOG:

*“Amministrazione e funzionamento delle attività per i rapporti e la partecipazione ad associazioni internazionali di regioni ed enti locali, per i programmi di promozione internazionale e per la cooperazione internazionale allo sviluppo. Interventi che rientrano nell’ambito della politica regionale di cooperazione territoriale transfrontaliera.”*

All’interno della Missione 19 si possono trovare i seguenti Programmi a cui fanno capo i rispettivi responsabili:

<b><i>Programma</i></b>			<b><i>Anno 2016</i></b>	<b><i>Anno 2017</i></b>	<b><i>Anno 2018</i></b>	<b><i>Responsabili</i></b>
1	Relazioni internazionali e Cooperazione allo sviluppo	comp	0,00	0,00	0,00	_____
		fpv	0,00	0,00	0,00	
		cassa	0,00			
<b>TOTALI MISSIONE</b>		comp	<b>0,00</b>	<b>0,00</b>	<b>0,00</b>	
		fpv	<b>0,00</b>	<b>0,00</b>	<b>0,00</b>	
		cassa	<b>0,00</b>			

## Missione 20 - Fondi e accantonamenti

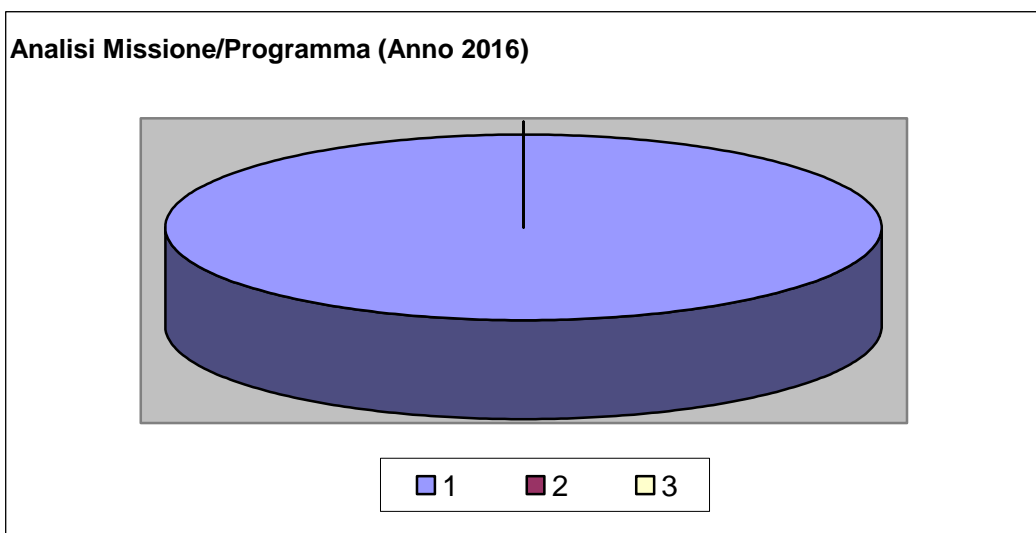
La missione 20 viene così definita dal Glossario COFOG:

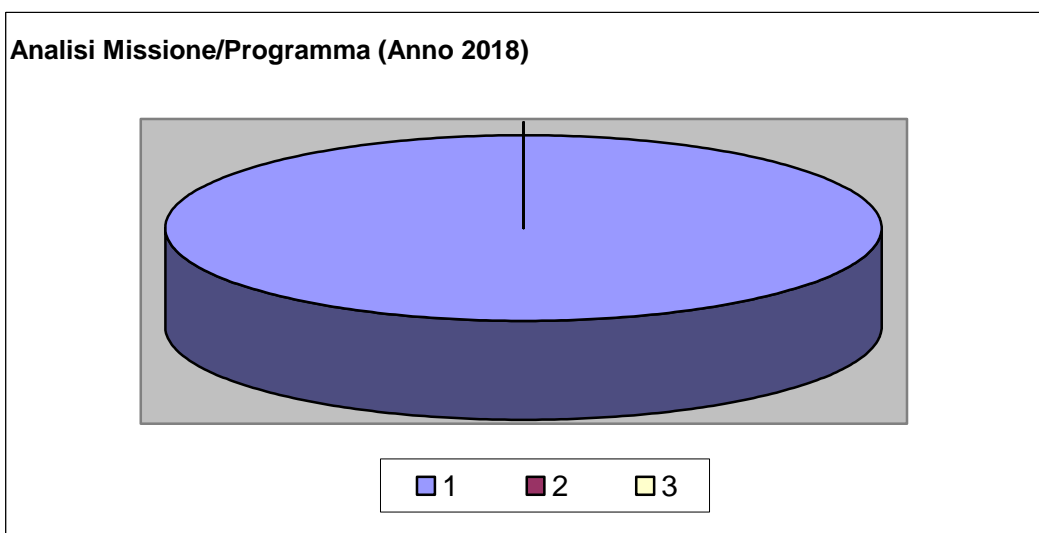
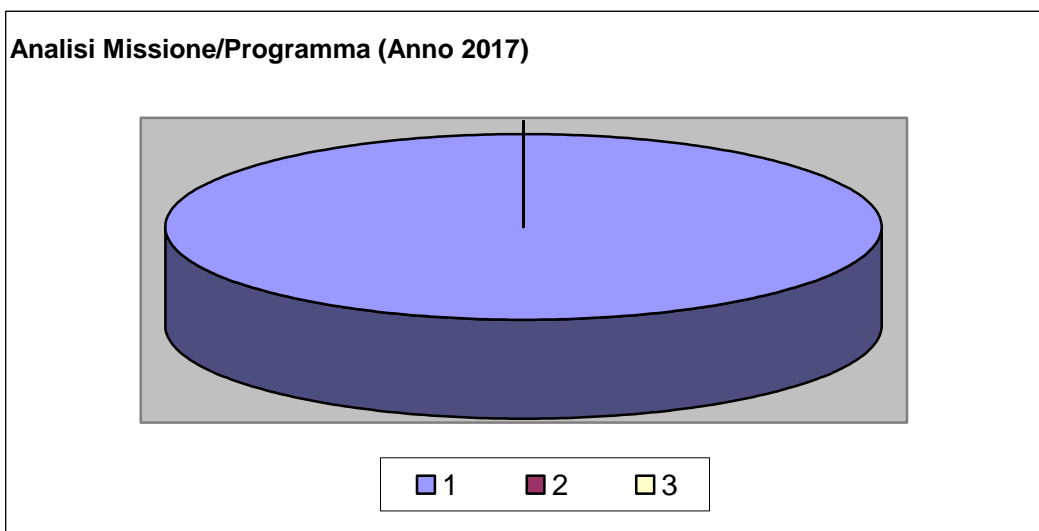
*“Accantonamenti a fondi di riserva per le spese obbligatorie e per le spese impreviste, a fondi speciali per leggi che si perfezionano successivamente all’approvazione del bilancio, al fondo crediti di dubbia esigibilità.*

*Non comprende il fondo pluriennale vincolato.”*

All’interno della Missione 20 si possono trovare i seguenti Programmi a cui fanno capo i rispettivi responsabili:

Programma			Anno 2016	Anno 2017	Anno 2018	Responsabili
1	Fondo di riserva	comp	2.000,00	2.000,00	2.000,00	Ottonello FAbio
		fpv	0,00	0,00	0,00	
		cassa	2.000,00			
2	Fondo crediti di dubbia esigibilità	comp	15.677,00	0,00	0,00	Ottonello Fabio
		fpv	0,00	0,00	0,00	
		cassa	0,00			
3	Altri fondi	comp	0,00	0,00	0,00	_____
		fpv	0,00	0,00	0,00	
		cassa	0,00			
<b>TOTALI MISSIONE</b>		comp	<b>2.000,00</b>	<b>2.000,00</b>	<b>2.000,00</b>	
		fpv	<b>0,00</b>	<b>0,00</b>	<b>0,00</b>	
		cassa	<b>2.000,00</b>			





Nella missione 20 si trovano obbligatoriamente almeno 3 Fondi che sono i seguenti:

- Fondo di riserva per la competenza
- Fondo di riserva di cassa
- Fondo crediti di dubbia esigibilità

Lo stanziamento del **Fondo di riserva di competenza** deve essere compreso tra un valore minimo determinato in base allo 0,3% delle spese correnti a un valore massimo del 2% delle spese correnti. Nel presente bilancio di previsione l'importo del Fondo di riserva di competenza è stato fissato nelle seguenti misure nel triennio:

## Documento Unico di Programmazione 2016/2018

	<b>Importo</b>	<b>%</b>
1° anno	2000,00	
2° anno	2000,00	
3° anno	2000,00	

*(\*\*\* Da compilare manualmente dall'Utente)*

Lo stanziamento del **Fondo di riserva di cassa** deve essere almeno pari allo 0,2% delle spese complessive ( Totale generale spese di bilancio ).

Nel presente bilancio di previsione l'importo del Fondo di riserva di cassa è stato fissato nelle seguenti misure nel triennio:

	<b>Importo</b>	<b>%</b>
1° anno		
2° anno		
3° anno		

*(\*\*\* Da compilare manualmente dall'Utente)*

Lo stanziamento del Fondo crediti dubbia esigibilità va calcolato secondo le percentuali previste dal D.lgs. 118/2011 e deve essere in aumento ogni anno sino ad arrivare al 100% a regime dal 2019 e, in particolare, le percentuali minime da coprire sono le seguenti: 55% nel 2016 , il 70% nel 2017, l'85% nel 2018 e il 100% dal 2019.

Nel presente bilancio di previsione l'importo del Fondo crediti di dubbia esigibilità è stato fissato nelle seguenti misure nel triennio:

	<b>Importo</b>	<b>%</b>
1° anno	15.677,00	
2° anno		
3° anno		

*(\*\*\* Da compilare manualmente dall'Utente)*



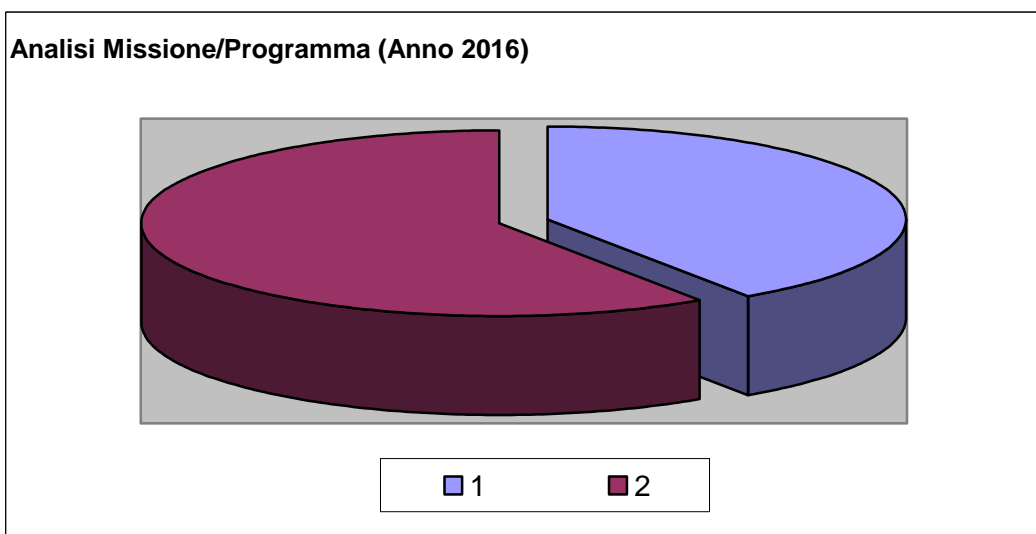
## Missione 50 - Debito pubblico

La missione 50 viene così definita dal Glossario COFOG:

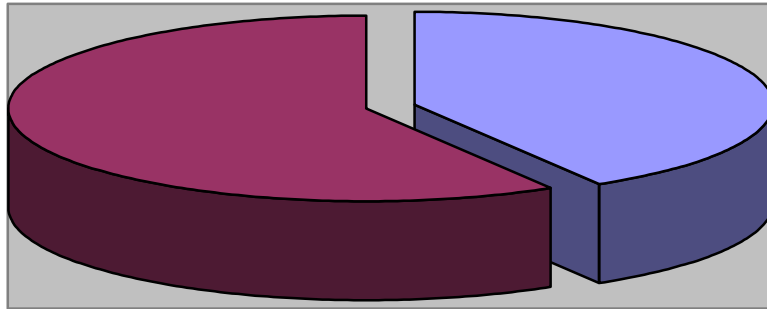
*“Pagamento delle quote interessi e delle quote capitale sui mutui e sui prestiti assunti dall’ente e relative spese accessorie. Comprende le anticipazioni straordinarie.”*

All’interno della Missione 50 si possono trovare i seguenti Programmi a cui fanno capo i rispettivi responsabili:

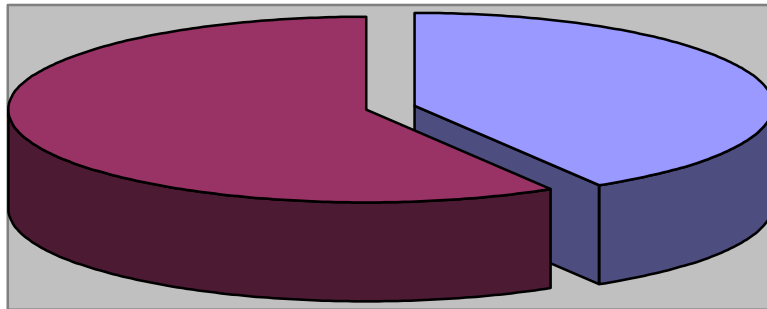
Programma			Anno 2016	Anno 2017	Anno 2018	Responsabili
1	Quota interessi ammortamento mutui e prestiti obbligazionari	comp	64.150,00	66.150,00	66.150,00	_____
		fpv	0,00	0,00	0,00	
		cassa	64.150,00			
2	Quota capitale ammortamento mutui e prestiti obbligazionari	comp	93.650,00	93.650,00	93.650,00	_____
		fpv	0,00	0,00	0,00	
		cassa	93.650,00			
<b>TOTALI MISSIONE</b>		comp	<b>157.800,00</b>	<b>159.800,00</b>	<b>159.800,00</b>	
		fpv	<b>0,00</b>	<b>0,00</b>	<b>0,00</b>	
		cassa	<b>157.800,00</b>			



Analisi Missione/Programma (Anno 2017)



Analisi Missione/Programma (Anno 2018)



## *Missione 60 - Anticipazioni finanziarie*

La missione 60 viene così definita dal Glossario COFOG:

*“Spese sostenute per la restituzione delle risorse finanziarie anticipate dall’Istituto di credito che svolge il servizio di tesoreria, per fare fronte a momentanee esigenze di liquidità.”*

All’interno della Missione 60 si possono trovare i seguenti Programmi a cui fanno capo i rispettivi responsabili:

<i>Programma</i>			<i>Anno 2016</i>	<i>Anno 2017</i>	<i>Anno 2018</i>	<i>Responsabili</i>
1	Restituzione anticipazione di tesoreria	comp	250.000,00	250.000,00	250.000,00	_____
		fpv	0,00	0,00	0,00	
		cassa	250.000,00			
<b>TOTALI MISSIONE</b>		comp	<b>250.000,00</b>	<b>250.000,00</b>	<b>250.000,00</b>	
		fpv	<b>0,00</b>	<b>0,00</b>	<b>0,00</b>	
		cassa	<b>250.000,00</b>			

## Missione 99 - Servizi per conto terzi

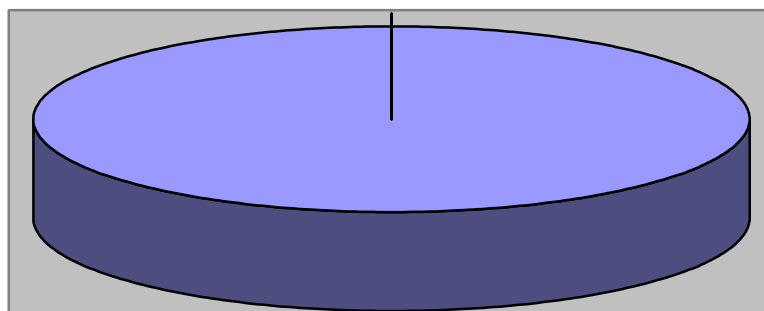
La missione 99 viene così definita dal Glossario COFOG:

*“Spese effettuate per conto terzi. Partite di giro. Anticipazioni per il finanziamento del sistema sanitario nazionale.”*

All'interno della Missione 99 si possono trovare i seguenti Programmi a cui fanno capo i rispettivi responsabili:

Programma			Anno 2016	Anno 2017	Anno 2018	Responsabili
1	Servizi per conto terzi e Partite di giro	comp	186.500,00	186.500,00	186.500,00	_____
		fpv	0,00	0,00	0,00	
		cassa	189.755,74			
2	Anticipazioni per il finanziamento del sistema sanitario nazionale	comp	0,00	0,00	0,00	_____
		fpv	0,00	0,00	0,00	
		cassa	0,00			
<b>TOTALI MISSIONE</b>		comp	<b>186.500,00</b>	<b>186.500,00</b>	<b>186.500,00</b>	
		fpv	<b>0,00</b>	<b>0,00</b>	<b>0,00</b>	
		cassa	<b>189.755,74</b>			

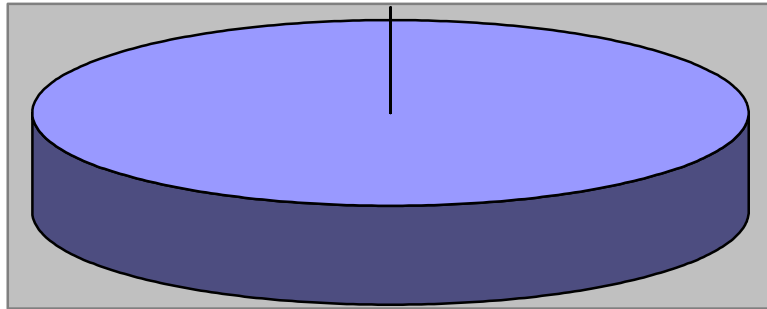
Analisi Missione/Programma (Anno 2016)



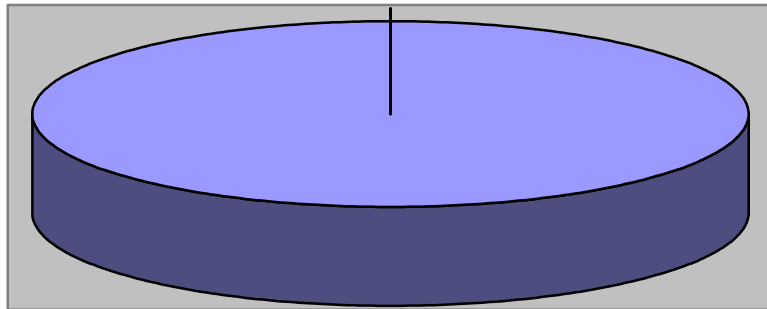
■ 1

■ 2

Analisi Missione/Programma (Anno 2017)



Analisi Missione/Programma (Anno 2018)



## *Analisi e valutazione degli impegni pluriennali già assunti*

In riferimento agli impegni pluriennali già assunti si ritiene di evidenziare nel dettaglio che si tratta dei seguenti:

<i>Impegno di Spesa</i>	<i>Anno 2016</i>	<i>Anno 2017</i>	<i>Anno 2018</i>
<b>TOTALE IMPEGNI:</b>	<b>0,00</b>	<b>0,00</b>	<b>0,00</b>

(\*\*\* *Descrizione / Note Aggiuntive*)

***Valutazione della situazione economico-finanziaria degli organismi gestionali esterni***

*(\*\*\* Ove in possesso, riportare ultimo conto economico e patrimoniale di ciascun organismo partecipato o, comunque, evidenziare se vi sono partecipate in perdita per le quali il Comune sta ripianando il deficit.)*

***Programmazione Lavori Pubblici in conformità  
al programma triennale***

Gli investimenti previsti nel bilancio 2016-2018 sono quelli risultanti nel dettagliato prospetto allegato ai prospetti finanziari.

***Riepilogo Investimenti Anno 2016***

<b><i>Cod</i></b>	<b><i>Investimento</i></b>	<b><i>Spesa</i></b>
	<b>TOTALE SPESE:</b>	<b>0,00</b>

***Riepilogo Investimenti Anno 2017***

<b><i>Cod</i></b>	<b><i>Investimento</i></b>	<b><i>Spesa</i></b>
	<b>TOTALE SPESE:</b>	<b>0,00</b>

***Riepilogo Investimenti Anno 2018***

<b><i>Cod</i></b>	<b><i>Investimento</i></b>	<b><i>Spesa</i></b>
	<b>TOTALE SPESE:</b>	<b>0,00</b>

*(\*\*\* Descrizione / Note Aggiuntive)*



**Programmazione fabbisogno personale a livello triennale e annuale**

La situazione del personale in servizio alla data della presente relazione è la seguente:

**PERSONALE IN SERVIZIO E DOTAZIONE ORGANICA**

<i>Q.F.</i>	<i>PREVISTI IN PIANTA ORGANICA N°</i>	<i>IN SERVIZIO NUMERO</i>	<i>Q.F.</i>	<i>PREVISTI IN PIANTA ORGANICA N°</i>	<i>IN SERVIZIO NUMERO</i>
A					
B	3	1	B7		
C					
D	3	3	D6 e D4		
Dir.					
Segr.	1	1	B		

**1.3.1.2** – Totale personale al 31-12 dell'anno precedente l'esercizio in corso  
 di ruolo n. 4  
 fuori ruolo n.     

<b>AREA TECNICA</b>			
<i>Q.F.</i>	<i>QUALIFICA PROFESSIONALE</i>	<i>N° PREV. P.O.</i>	<i>N° IN SERVIZIO</i>
D6	TECNICO	1	1

<b>AREA ECONOMICA-FINANZIARIA</b>			
<i>Q.F.</i>	<i>QUALIFICA PROFESSIONALE</i>	<i>N° PREV. P.O.</i>	<i>N° IN SERVIZIO</i>
D6	RAGIONIERE	1	1

<b>AREA DI VIGILANZA</b>			
<i>Q.F.</i>	<i>QUALIFICA PROFESSIONALE</i>	<i>N° PREV. P.O.</i>	<i>N° IN SERVIZIO</i>

<b>AREA DEMOGRAFICA / STATISTICA</b>			
<i>Q.F.</i>	<i>QUALIFICA PROFESSIONALE</i>	<i>N° PREV. P.O.</i>	<i>N° IN SERVIZIO</i>
D4	ISTRUTTURE	1	1

Documento Unico di Programmazione 2016/2018

<b>AREA ASILO NIDO</b>			
<b>Q.F.</b>	<b>QUALIFICA PROFESSIONALE</b>	<b>N° PREV. P.O.</b>	<b>N° IN SERVIZIO</b>

<b>AREA CULTURALE</b>			
<b>Q.F.</b>	<b>QUALIFICA PROFESSIONALE</b>	<b>N° PREV. P.O.</b>	<b>N° IN SERVIZIO</b>

<b>AREA AMMINISTRATIVA</b>			
<b>Q.F.</b>	<b>QUALIFICA PROFESSIONALE</b>	<b>N° PREV. P.O.</b>	<b>N° IN SERVIZIO</b>

<b>AREA STAFF</b>			
<b>Q.F.</b>	<b>QUALIFICA PROFESSIONALE</b>	<b>N° PREV. P.O.</b>	<b>N° IN SERVIZIO</b>

(\*\*\* Previsioni di assunzioni o cessazioni: Riportare estremi della delibera di rilevazione delle eccedenze ed esuberanti e fabbisogno personale e in sintesi o estratto i contenuti)

***Piano alienazioni e valorizzazioni beni patrimoniali***

Gli immobili previsti in alienazione sono i seguenti (\*\*\*) *oppure non sono previsti immobili in alienazione*):

---

---

---

*Considerazioni Finali*

---

---

---

---

---

---

Data 20/01/2016

Il Segretario Generale dell'Ente Dott. \_\_\_\_\_

oppure/Il Responsabile dei Servizi Finanziari Dott. \_\_\_\_\_