

**DOCUMENTO UNICO DI PROGRAMMAZIONE
SEMPLIFICATO 2019 - 2021**

Comune di Tonco

Provincia di Asti

SOMMARIO

PARTE PRIMA

ANALISI DELLA SITUAZIONE INTERNA ED ESTERNA DELL'ENTE

1. RISULTANZE DEI DATI RELATIVI ALLA POPOLAZIONE, AL TERRITORIO ED ALLA SITUAZIONE SOCIO ECONOMICA DELL'ENTE

Risultanze della popolazione
Risultanze del territorio
Risultanze della situazione socio economica dell'Ente

2. MODALITÀ DI GESTIONE DEI SERVIZI PUBBLICI LOCALI

Servizi gestiti in forma diretta
Servizi gestiti in forma associata
Servizi affidati a organismi partecipati
Servizi affidati ad altri soggetti
Altre modalità di gestione di servizi pubblici

3. SOSTENIBILITÀ ECONOMICO FINANZIARIA DELL'ENTE

Situazione di cassa dell'Ente
Livello di indebitamento
Debiti fuori bilancio riconosciuti
Ripiano disavanzo da riaccertamento straordinario dei residui
Ripiano ulteriori disavanzi

4. GESTIONE RISORSE UMANE

5. VINCOLI DI FINANZA PUBBLICA

PARTE SECONDA

INDIRIZZI GENERALI RELATIVI ALLA PROGRAMMAZIONE PER IL PERIODO DI BILANCIO

a) Entrate:

- Tributi e tariffe dei servizi pubblici
- Reperimento e impiego risorse straordinarie e in conto capitale
- Ricorso all'indebitamento e analisi della relativa sostenibilità

b) Spese:

- Spesa corrente, con specifico rilievo alla gestione delle funzioni fondamentali;
- Programmazione triennale del fabbisogno di personale
- Programmazione biennale degli acquisti di beni e servizi
- Programmazione investimenti e Piano triennale delle opere pubbliche
- Programmi e progetti di investimento in corso di esecuzione e non ancora conclusi

c) Raggiungimento equilibri della situazione corrente e generali del bilancio e relativi equilibri in termini di cassa

d) Principali obiettivi delle missioni attivate

e) Gestione del patrimonio con particolare riferimento alla programmazione urbanistica e del territorio e Piano delle alienazioni e della valorizzazione dei beni patrimoniali

f) Obiettivi del Gruppo Amministrazione Pubblica

g) Piano triennale di razionalizzazione e riqualificazione della spesa (art.2 comma 594 Legge 244/2007)

h) Altri eventuali strumenti di programmazione

1 - Risultanze dei dati relativi alla popolazione, al territorio ed alla situazione socio economica dell'Ente

1.1.1 – Popolazione legale al censimento 2011		n. 899
1.1.2 – Popolazione residente al fine del penultimo anno precedente (art.170 D.L.vo 267/2000)		n. 874
Di cui :	maschi	n. 442
	femmine	n. 432
	nuclei familiari	n. 404
	comunità/convivenze	n. 1
1.1.3 – Popolazione all'1.1.2015 (penultimo anno precedente)	n. 4	n. 880
1.1.4 – Nati nell'anno	n. 9	
1.1.5 – Deceduti nell'anno		n. 5
saldo naturale	n. 43	
1.1.6 – Immigrati nell'anno	n. 42	
1.1.7 – Emigrati nell'anno		n. 1
saldo migratorio		n.
1.1.8 – Popolazione al 31.12. 2015 (penultimo anno precedente) di cui		n. 874
1.1.9 – Fascia d'età 0/14 anni		n. 99
1.1.10 – Fascia d'età 15/64 anni		n. 544
1.1.11 – Fascia d'età +65 anni		n. 227
1.1.14 – Tasso di natalità ultimo quinquennio:	Anno	Tasso
	2011	5,5
	2012	5,6
	2013	1,1
	2014	6,9
	2015	4,6
1.1.15 – Tasso di mortalità ultimo quinquennio:	Anno	Tasso
	2011	9,9
	2012	24,5
	2013	15,8
	2014	14,9
	2015	10,3

Documento Unico di Programmazione Semplificato 2019/2021

TIPOLOGIA	ESERCIZIO IN CORSO	PROGRAMMAZIONE PLURIENNALE		
		Anno 2017	Anno 2018	Anno 2019
1.3.2.1 - Asili nido n. ____	Posti n. ____	Posti n. ____	Posti n. ____	Posti n. ____
1.3.2.2 - Scuole materne n. 1	Posti n. 60	Posti n. 60	Posti n. 60	Posti n. 60
1.3.2.3 - Scuole elementari n. 1	Posti n. 60	Posti n. 60	Posti n. 60	Posti n. 60
1.3.2.4 - Scuole medie n. ____	Posti n. ____	Posti n. ____	Posti n. ____	Posti n. ____
1.3.2.5 - Strutture residenziali per anziani n. ____	NO - Privata	NO - Privata	NO - Privata	NO - Privata
1.3.2.6 - Farmacie Comunali	NO - Privata	NO - Privata	NO - Privata	NO - Privata
1.3.2.7 - Rete fognaria in Km. - bianca - nera - mista				
1.3.2.8 - Esistenza depuratore	<i>si</i>	<i>Si</i>	<i>Si</i>	<i>si</i>
1.3.2.9 - Rete acquedotto in Km.				
1.3.2.10 - Attuazione servizio Idrico integrato	<i>si</i>	<i>Si</i>	<i>Si</i>	<i>si</i>
1.3.2.11 - Aree verdi, parchi, giardini	n. ____ hq. ____	n. ____ hq. ____	n. ____ hq. ____	n. ____ hq. ____
1.3.2.12 - Punti luce illuminazione pubblica	n. 390	n. 390	n. 390	n. 390
1.3.2.13 - Rete gas in Km.				
1.3.2.14 - Raccolta rifiuti in q: - civile - industriale - racc. diff.ta				
1.3.2.15 - Esistenza discarica				
1.3.2.16 - Mezzi operativi	n. ____	n. ____	n. ____	n. ____
1.3.2.17 - Veicoli	n. 1	n. ____	n. ____	n. ____
1.3.2.18 - Centro elaborazione dati	<i>NO</i>	<i>NO</i>	<i>NO</i>	<i>NO</i>
1.3.2.19 - Personal computer	n. 6	n. 6	n. 6	n. 6
1.3.2.20 - Altre strutture (***) <i>specificare</i>				

2 - Modalità di gestione dei servizi pubblici locali

Servizi gestiti in forma diretta

- Mensa Scolastica

Servizi affidati a organismi partecipati

- Gestione Rifiuti
- Trasporto Scolastico
- Assistenza Socio Assistenziale

Società partecipate

- G.A.I.A.

Consorzi

- A.T.L.
- CONSORZIO DEI COMUNI PER L'ACQUEDOTTO
- CONSORZIO ENERGIA E VENTO
- G.AL. BASSO MONFERRATO
- CONSORZIO GESTIONE SERVIZI SOCIO ASSISTENZIALI

Il Comune di Tonco fa parte dell'Unione Valle Versa e Monferrato.

3 - Sostenibilità economico finanziaria

Situazione di cassa dell'Ente

Fondo cassa al 31/12/2018 € 421.187,54

Andamento del Fondo cassa nel triennio precedente

Fondo cassa al 31/12/2017 € 110.231,59

Fondo cassa al 31/12/2016 € 110.231,59

Fondo cassa al 31/12/2015 € 94.153,54

L'ente non ha utilizzato Anticipazione di cassa nel triennio precedente.

Livello di indebitamento

Incidenza interessi passivi impegnati/entrate accertate primi 3 titoli

<i>Anno di riferimento</i>	<i>Interessi passivi impegnati(a)</i>	<i>Entrate accertate tit.1-2-3- (b)</i>	<i>Incidenza (a/b)%</i>
2017	835,60	492.628,99	0,17 %
2016	0,00	534.049,87	0,00 %
2015	2.480,61	530.504,66	0,47 %

Debiti fuori bilancio riconosciuti

Nel trienni non sono stati riconosciuti debiti fuori Bilancio.

4 - Gestione delle risorse umane

Personale

Personale in servizio al 31/12 dell'anno precedente l'esercizio in corso

Categoria	numero	tempo indeterminato	Altre tipologie
Cat. D4	1		
Cat. D1			
Cat.C 1	2		
Cat.B3			
Cat.B1			
Cat.A			
TOTALE	3		

5 -Vincoli di finanza pubblica

Rispetto dei vincoli di finanza pubblica

L'Ente nel quinquennio precedente ha rispettato i vincoli di finanza pubblica

L'Ente negli esercizi precedente ha non acquisito / ceduto spazi nell'ambito dei patti regionali o nazionali, i cui effetti influiranno sull'andamento degli esercizi ricompresi nel presente D.U.P.S.

D.U.P. SEMPLIFICATO

PARTE SECONDA

INDIRIZZI GENERALI RELATIVI ALLA PROGRAMMAZIONE PER IL PERIODO DI BILANCIO

A) ENTRATE

Tributi e tariffe dei servizi pubblici

Le politiche tributarie dovranno essere improntate a _____

Relativamente alle entrate tributarie, in materia di agevolazioni / esenzioni, le stesse dovranno _____

Le politiche tariffarie dovranno _____

Relativamente alle entrate tariffarie, in materia di agevolazioni / esenzioni / soggetti passivi, gli stessi dovranno _____

Reperimento e impiego risorse straordinarie e in conto capitale

Per garantire il reperimento delle risorse necessarie al finanziamento degli investimenti, nel corso del periodo di bilancio l'Amministrazione dovrà _____

Ricorso all'indebitamento e analisi della relativa sostenibilità

In merito al ricorso all'indebitamento, nel corso del periodo di bilancio l'Ente _____

¹ Dare evidenza se il mandato non coincide con l'orizzonte temporale di riferimento del bilancio di previsione

Entrate: valutazione generale sui mezzi finanziari a disposizione, andamento storico e presenza di eventuali vincoli

<i>TITOLO</i>	<i>DENOMINAZIONE</i>	<i>RESIDUI PRESUNTI AL TERMINE DELL'ESERCIZIO PRECEDENTE QUELLO CUI SI RIFERISCE IL BILANCIO</i>		<i>PREVISIONI DEFINITIVE DELL'ANNO PRECEDENTE CUI SI RIFERISCE IL BILANCIO</i>	<i>Anno 2019</i>	<i>Anno 2020</i>	<i>Anno 2021</i>
	Fondo pluriennale vincolato per spese correnti		previsione di competenza	0,00	0,00	0,00	0,00
	Fondo pluriennale vincolato per spese in conto capitale		previsione di competenza	0,00	0,00	0,00	0,00
	Utilizzo avanzo di Amministrazione		previsione di competenza	17.903,00	0,00	0,00	0,00
	- di cui avanzo vincolato utilizzato anticipatamente		previsione di competenza	0,00	0,00		
	Fondo di Cassa all'1/1/2019		previsione di cassa	110.231,59	0,00		
TITOLO 1 :	Entrate correnti di natura tributaria, contributiva e perequativa	29.747,13	previsione di competenza	480.500,00	498.950,00	483.950,00	483.950,00
TITOLO 2 :	Trasferimenti correnti	17.842,21	previsione di cassa	487.850,66	528.697,13		
TITOLO 3 :	Entrate extratributarie	36.021,30	previsione di competenza	25.479,21	23.500,00	23.500,00	23.500,00
TITOLO 4 :	Entrate in conto capitale	108.648,72	previsione di competenza	43.321,42	41.342,21		
TITOLO 6 :	Accensione prestiti	965,00	previsione di competenza	106.371,76	58.400,00	58.400,00	58.400,00
TITOLO 9 :	Entrate per conto terzi e partite di giro	5.367,54	previsione di competenza	139.912,46	94.421,30	8.000,00	8.000,00
			previsione di cassa	415.565,28	82.431,00		
			previsione di competenza	436.743,42	191.079,72		
			previsione di competenza	0,00	31.260,00	0,00	0,00
			previsione di cassa	965,00	32.225,00		
			previsione di competenza	160.500,00	131.000,00	131.000,00	131.000,00
			previsione di cassa	165.048,50	136.367,54		
	TOTALE TITOLI	198.591,90	previsione di competenza	1.188.416,25	825.541,00	704.850,00	704.850,00
			previsione di cassa	1.273.841,46	1.024.132,90		
	TOTALE GENERALE ENTRATE	198.591,90	previsione di competenza	1.206.319,25	825.541,00	704.850,00	704.850,00
			previsione di cassa	1.384.073,05	1.024.132,90		

Nella corrente sezione si affronteranno i seguenti punti:

Analisi Entrate: Politica Fiscale

*IUC: IMU E TASI
 ADDIZIONALE COMUNALE IRPEF
 IMPOSTA SULLA PUBBLICITA'
 RISCOSSIONE COATTIVA
 T.O.S.A.P.
 FONDO DI SOLIDARIETA'*

Analisi Entrate: Trasferimenti Correnti

Analisi Entrate: Politica tariffaria

*PROVENTI SERVIZI
 PROVENTI BENI DELL'ENTE
 PROVENTI DIVERSI*

Analisi Entrate: Entrate in c/capitale

ALTRE ENTRATE IN C/CAPITALE

Analisi Entrate: Entrate da riduzione attività finanziarie

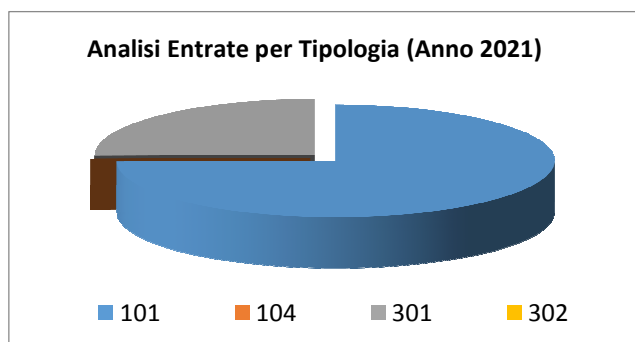
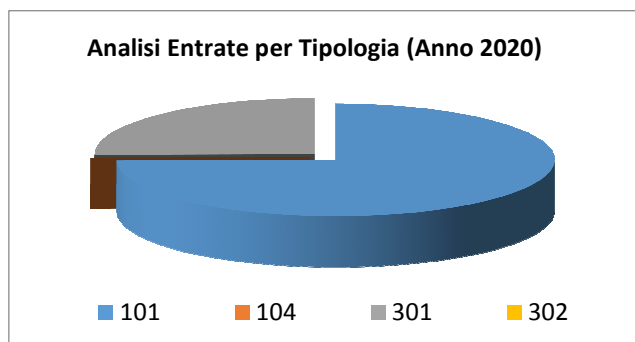
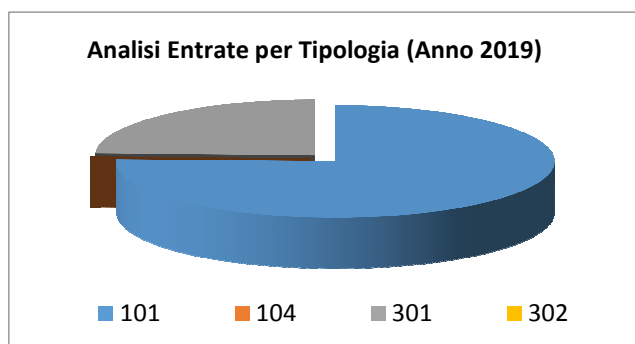
Analisi Entrate: Entrate da accensione di prestiti

Analisi Entrate: Anticipazioni da istituto tesoriere/cassiere

Analisi Entrate: Entrate per conto terzi e partite di giro

Analisi entrate: Politica Fiscale

Tipologia			Anno 2019	Anno 2020	Anno 2021
101	Imposte tasse e proventi assimilati	comp	376.950,00	361.950,00	361.950,00
		cassa	406.697,13		
104	Compartecipazioni di tributi	comp	0,00	0,00	0,00
		cassa	0,00		
301	Fondi perequativi da Amministrazioni Centrali	comp	122.000,00	122.000,00	122.000,00
		cassa	122.000,00		
302	Fondi perequativi dalla Regione o Provincia autonoma	comp	0,00	0,00	0,00
		cassa	0,00		
TOTALI TITOLO		comp	498.950,00	483.950,00	483.950,00
		cassa	528.697,13		



IUC: IMU E TASI

Documento Unico di Programmazione Semplificato 2019/2021

Delibera di Consiglio n. 21 del 15.06.2015

Aliquota unica IMU : 9,50 per mille

TASI: NON APPLICATA

Non sono previste variazioni delle aliquote nel prossimo triennio

ADDIZIONALE COMUNALE IRPEF

Decreto Sindaco n. 06 del 18.01.2017

Aliquota 0,60 per mille

Non sono previste variazioni delle aliquote nel prossimo triennio

IMPOSTA SULLA PUBBLICITA'

Servizio esternalizzato

T.O.S.A.P.

Delibera di Consiglio n. 14 del 29.04.2013 di rideterminazione della tariffa TOSAP.

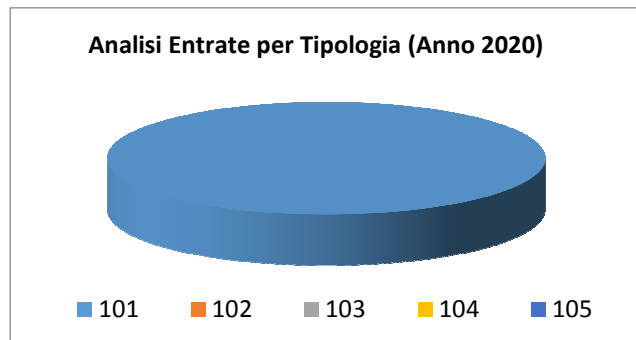
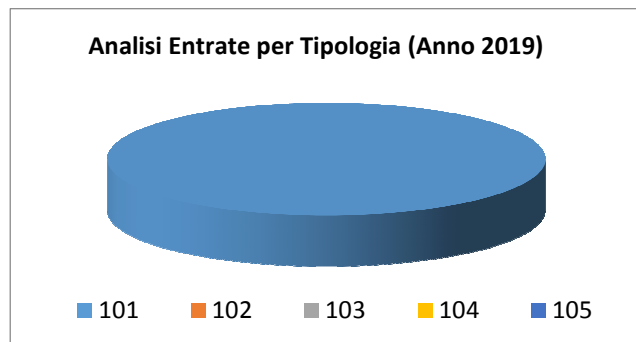
FONDO SPERIMENTALE DI RIEQUILIBRIO – FEDERALISMO - FONDO DI SOLIDARIETA'

I dati del Fondo di solidarietà comunale non sono ancora stati pubblicati alla data di approvazione dello schema di bilancio. Si prevede un importo maggiore rispetto all'anno precedente derivante dalla differenza tra i Fabbisogni Standard (pubblicati sul sito Open Civitas) e la capacità fiscale dell'ente (pubblicata su D.M. del 02.11.2016). Il Fondo di solidarietà 2017 dovrebbe aumentare proporzionalmente a tale differenza, secondo indicazioni fornite a codesto ufficio.

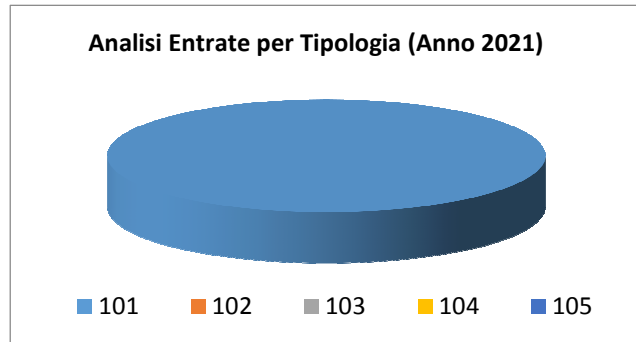
Il dato sarà comunque monitorato e aggiornato in corso d'esercizio in base ai dati pubblicati dal Ministero dell'Interno sul sito Finanza Locale.

Analisi entrate: Trasferimenti correnti

<i>Tipologia</i>			<i>Anno 2019</i>	<i>Anno 2020</i>	<i>Anno 2021</i>
101	Trasferimenti correnti da Amministrazioni pubbliche	comp	23.500,00	23.500,00	23.500,00
		cassa	41.342,21		
102	Trasferimenti correnti da Famiglie	comp	0,00	0,00	0,00
		cassa	0,00		
103	Trasferimenti correnti da Imprese	comp	0,00	0,00	0,00
		cassa	0,00		
104	Trasferimenti correnti da Istituzioni Sociali Private	comp	0,00	0,00	0,00
		cassa	0,00		
105	Trasferimenti correnti dall'Unione Europea e dal Resto del Mondo	comp	0,00	0,00	0,00
		cassa	0,00		
TOTALI TITOLO		comp	23.500,00	23.500,00	23.500,00
		cassa	41.342,21		

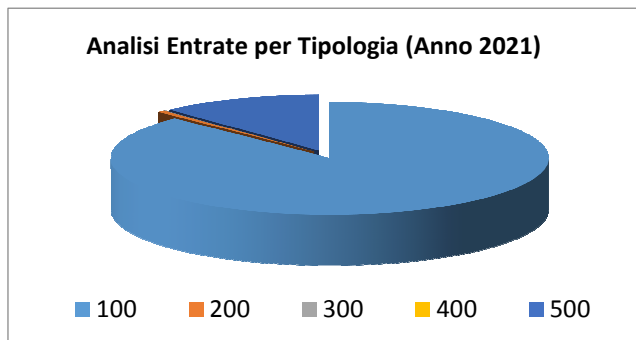
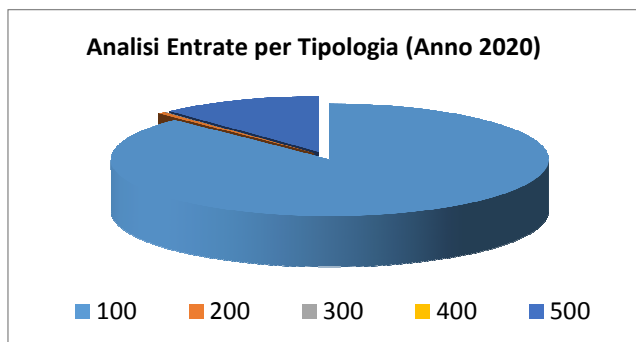
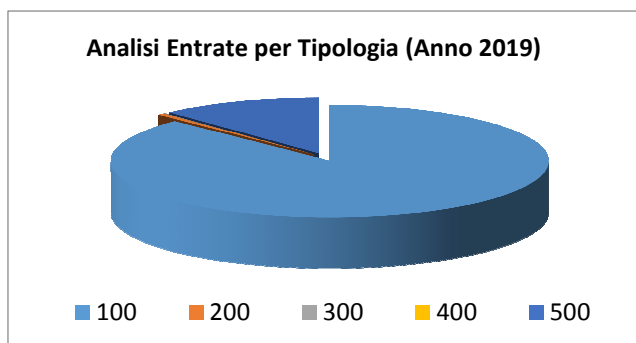


Documento Unico di Programmazione Semplificato 2019/2021



Analisi entrate: Politica tariffaria

Tipologia			Anno 2019	Anno 2020	Anno 2021
100	Vendita di beni e servizi e proventi derivanti dalla gestione dei beni	comp	51.100,00	51.100,00	51.100,00
		cassa	56.781,23		
200	Proventi derivanti dall'attività di controllo e repressione delle irregolarità e degli illeciti	comp	300,00	300,00	300,00
		cassa	300,00		
300	Interessi attivi	comp	50,00	50,00	50,00
		cassa	50,00		
400	Altre entrate da redditi da capitale	comp	0,00	0,00	0,00
		cassa	0,00		
500	Rimborsi e altre entrate correnti	comp	6.950,00	6.950,00	6.950,00
		cassa	37.290,07		
TOTALI TITOLO		comp	58.400,00	58.400,00	58.400,00
		cassa	94.421,30		



PROVENTI SERVIZI

Tra i principali servizi offerti dall'ente si individuano:

- La mensa
- Il peso pubblico
- La casetta dell'Acqua
- I servizi cimiteriali

PROVENTI BENI DELL'ENTE

Tra i principali proventi derivanti dalla gestione dei beni dell'Ente si individuano:

- La locazione del custode di Villa Toso
- La locazione del Bar Sport
- La locazione del G.A.L. Basso Monferrato

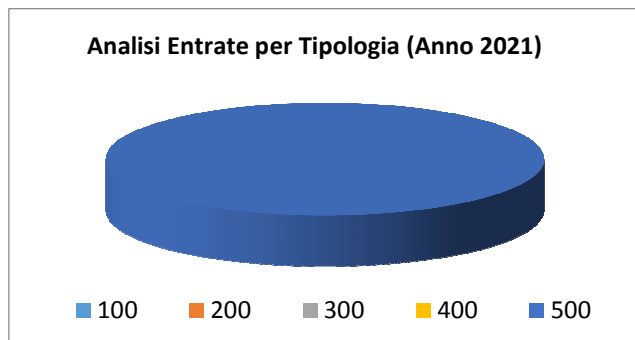
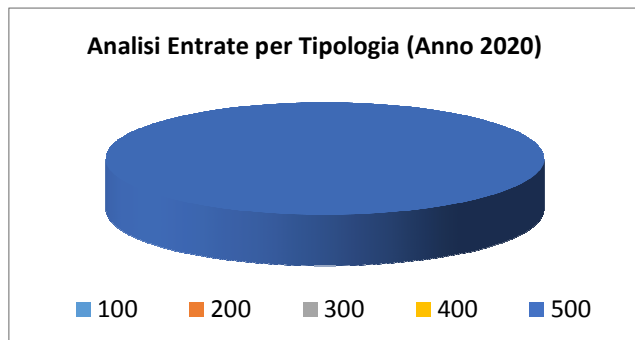
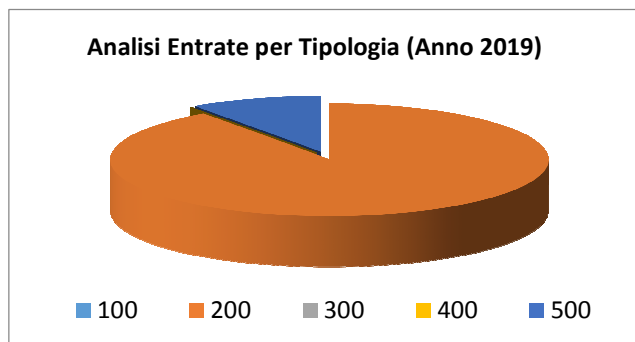
RIMBORSI E ALTRE ENTRATE CORRENTI

In tale voce sono ricompresi:

- Il recupero delle spese per l'utilizzo del salone di Villa Toso
- Il recupero delle spese per l'utilizzo dello sferisterio comunale
- Contributi vari

Analisi entrate: Entrate in c/capitale

Tipologia			Anno 2019	Anno 2020	Anno 2021
100	Tributi in conto capitale	comp	0,00	0,00	0,00
		cassa	0,00		
200	Contributi agli investimenti	comp	74.431,00	0,00	0,00
		cassa	74.431,00		
300	Altri trasferimenti in conto capitale	comp	0,00	0,00	0,00
		cassa	108.648,72		
400	Entrate da alienazione di beni materiali e immateriali	comp	0,00	0,00	0,00
		cassa	0,00		
500	Altre entrate in conto capitale	comp	8.000,00	8.000,00	8.000,00
		cassa	8.000,00		
TOTALI TITOLO		comp	82.431,00	8.000,00	8.000,00
		cassa	191.079,72		



Documento Unico di Programmazione Semplificato 2019/2021

ENTRATE DA ALIENAZIONE DI BENI MATERIALI E IMMATERIALI

Non sono previste entrate da alienazioni beni materiali e immateriali .

ALTRE ENTARTE IN C/CAPITALE

In questa tipologia di entrata rientrano i proventi da concessioni edilizia,

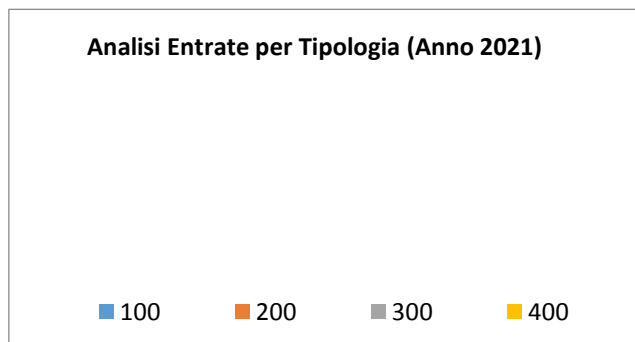
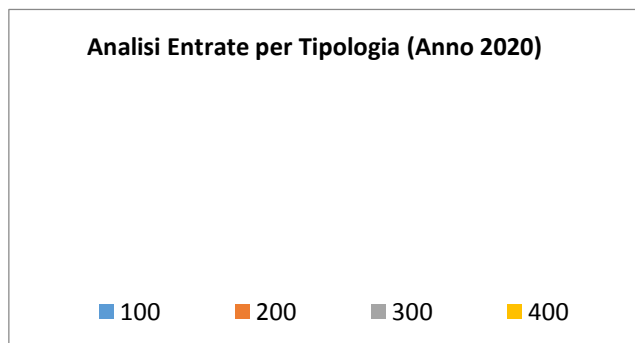
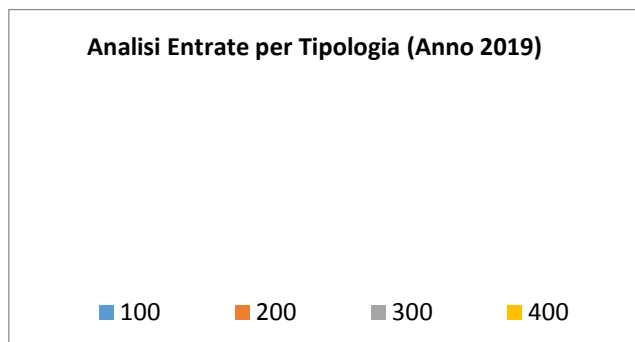
<i>Oneri di Urbanizzazione</i>	<i>2019</i>	<i>2020</i>	<i>2021</i>
Parte Corrente			
Investimenti	10.000,00	10.000,00	10.000,00

Destinati al finanziamento del PTI “Il futuro alle radici”

Tali importi sono stati quantificati e comunicati dall’Ufficio Tecnico, il quale non è in grado di prevedere ulteriori oneri per gli esercizi 2019-2020. L’eventuale disponibilità di tali risorse sarà inserita in sede di redazione del Bilancio previsionale.

Analisi entrate: Entrate da riduzione attività finanziarie

Tipologia			Anno 2019	Anno 2020	Anno 2021
100	Alienazione di attività finanziarie	comp	0,00	0,00	0,00
		cassa	0,00		
200	Riscossione di crediti di breve termine	comp	0,00	0,00	0,00
		cassa	0,00		
300	Riscossione crediti di medio-lungo termine	comp	0,00	0,00	0,00
		cassa	0,00		
400	Altre entrate per riduzione di attività finanziarie	comp	0,00	0,00	0,00
		cassa	0,00		
TOTALI TITOLO		comp	0,00	0,00	0,00
		cassa	0,00		



Secondo la nuova impostazione di bilancio prevista dal D.lgs. 118/2011, nel caso di previsione di ricorso a indebitamento con la Cassa DD.PP. le cui modalità di gestione dei mutui concessi prevedono la messa a disposizione immediata su un conto vincolato dell'Ente della somma concessa, ogni mutuo che viene previsto in bilancio deve essere contabilizzato in modo doppio

Documento Unico di Programmazione Semplificato 2019/2021

ossia occorre prevedere l'incasso immediato dell'intera somma concessa e il contestuale immediato riversamento, tramite movimento contabile dell'Ente , su un proprio conto di deposito bancario e prevedere, quindi , un apposito capitolo di entrata dal quale via via effettuare i prelievi man mano che gli stati di avanzamento procedono. Questo è il motivo per cui in Titolo 5 e in titolo 6 troviamo esposti gli stessi importi che, nel primo caso esprimono i prelievi dal conto di deposito bancario (titolo 5) e nel secondo caso (Titolo 6) esprimono la vera e propria accensione di prestito.

Analisi entrate: Entrate da accensione di prestiti

			<i>Anno 2019</i>	<i>Anno 2020</i>	<i>Anno 2021</i>
100	Emissione di titoli obbligazionari	comp	0,00	0,00	0,00
		cassa	0,00		
200	Accensione Prestiti a breve termine	comp	0,00	0,00	0,00
		cassa	0,00		
300	Accensione Mutui e altri finanziamenti a medio lungo termine	comp	31.260,00	0,00	0,00
		cassa	32.225,00		
400	Altre forme di indebitamento	comp	0,00	0,00	0,00
		cassa	0,00		
	TOTALI TITOLO	comp	31.260,00	0,00	0,00
		cassa	32.225,00		

Nel titolo VI sono esposti i dati inerenti le nuove accensioni di prestito previste nel triennio, suddivisi nelle diverse tipologie:

- emissione titoli obbligazionari;
- accensione prestiti a breve termine;
- accensione prestiti a lungo termine;
- altre forme di indebitamento.

Il Comune di Tonco in data 31.12.2015 ha estinto il mutuo contratto negli anni '90 e rinegoziato dalle precedenti amministrazioni.

Con deliberazioni del Consiglio Comunale n. 23 e 24 del 22.10.2016 sono stati contratti numero due nuovi mutui, il cui piano di ammortamento ha durata 10 anni a decorrere dal 01.01.2017.

Nel Corso dell'anno 2019 il comune di Tonco vuole contrarre due nuovi mutui per :

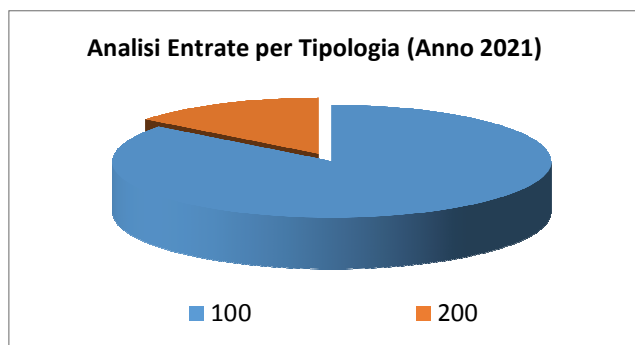
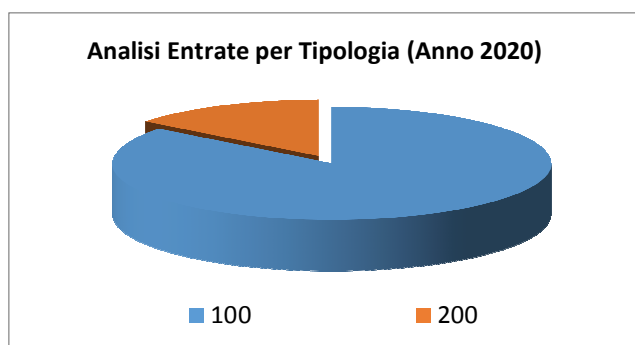
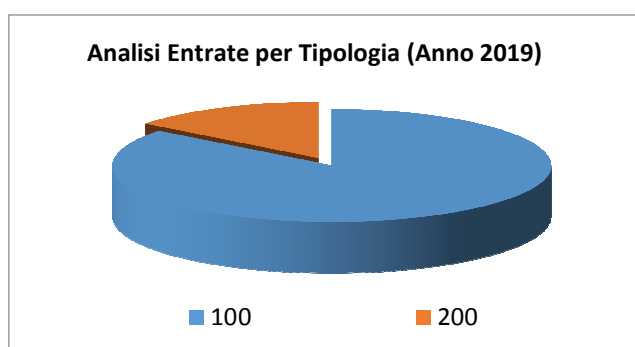
- acquisto mezzo per gestione territorio
- cofinanziamento del progetto sulla sicurezza del paes

Analisi entrate: Anticipazioni da istituto tesoriere/cassiere

<i>Tipologia</i>			<i>Anno 2019</i>	<i>Anno 2020</i>	<i>Anno 2021</i>
100	Anticipazioni da istituto tesoriere/cassiere	comp	0,00	0,00	0,00
		cassa	0,00		
	TOTALI TITOLO	comp	0,00	0,00	0,00
		cassa	0,00		

Analisi entrate: Entrate per conto terzi e partite di giro

<i>Tipologia</i>			<i>Anno 2019</i>	<i>Anno 2020</i>	<i>Anno 2021</i>
100	Entrate per partite di giro	comp	112.000,00	112.000,00	112.000,00
		cassa	117.367,54		
200	Entrate per conto terzi	comp	19.000,00	19.000,00	19.000,00
		cassa	19.000,00		
TOTALI TITOLO		comp	131.000,00	131.000,00	131.000,00
		cassa	136.367,54		



B) SPESE

PROGRAMMA TRIENNALE OPERE PUBBLICHE

In merito al programma triennale delle opere pubbliche il comune di tonco ha approvato apposita Delibera di Giunta n. 1 del 16/01/2019.

Programmazione triennale del fabbisogno di personale

In merito alla programmazione triennale del fabbisogno del personale il Comune di Tonco ha approvato apposita delibera di Giunta n.4 del 16/01/2019

Programmazione biennale degli acquisti di beni e servizi

In merito alla programmazione degli acquisti di beni e servizi il Comune di Tonco ha approvato apposita delibera di Giunta n.3 del 16/01/2019

Documento Unico di Programmazione Semplificato 2019/2021

Equilibri della situazione corrente e generali del bilancio

Equilibrio Economico-Finanziario		Anno 2019	Anno 2020	Anno 2021
Fondo di cassa all'inizio dell'esercizio		421.187,54		
A) Fondo pluriennale vincolato di entrata per spese correnti	(+)	0,00	0,00	0,00
AA) Recupero disavanzo di amministrazione esercizio precedente	(-)	0,00	0,00	0,00
B) Entrate Titoli 1.00 - 2.00 - 3.00	(+)	580.850,00	565.850,00	565.850,00
<i>di cui per estinzione anticipata di prestiti</i>		0,00	0,00	0,00
C) Entrate Titolo 4.02.06 - Contributi agli investimenti direttamente destinati al rimborso dei prestiti da amministrazioni pubbliche	(+)	0,00	0,00	0,00
D) Spese Titolo 1.00 - Spese correnti	(-)	575.078,00	557.175,00	557.011,00
<i>di cui:</i>				
<i>- fondo pluriennale vincolato</i>		0,00	0,00	0,00
<i>- fondo crediti di dubbia esigibilità</i>		16.733,07	13.313,74	14.014,46
E) Spese Titolo 2.04 - Altri trasferimenti in conto capitale	(-)	0,00	0,00	0,00
F) Spese Titolo 4.00 - Quote di capitale amm.to dei mutui e prestiti obbligazionari	(-)	5.772,00	8.675,00	8.839,00
<i>di cui per estinzione anticipata di prestiti</i>		0,00	0,00	0,00
G) Somma finale (G=A-AA+B+C-D-E-F)		0,00	0,00	0,00
ALTRE POSTE DIFFERENZIALI, PER ECCEZIONI PREVISTE DA NORME DI LEGGE E DA PRINCIPI CONTABILI, CHE HANNO EFFETTO SULL'EQUILIBRIO EX ARTICOLO 162, COMMA 6, DEL TESTO UNICO DELLE LEGGI SULL'ORDINAMENTO DEGLI ENTI LOCALI				
H) Utilizzo risultato di amministrazione presunto per spese correnti	(+)	0,00	0,00	0,00
<i>di cui per estinzione anticipata di prestiti</i>		0,00	0,00	0,00
I) Entrate di parte capitale destinate a spese correnti in base a specifiche disposizioni di legge o dei principi contabili	(+)	0,00	0,00	0,00
<i>di cui per estinzione anticipata di prestiti</i>		0,00	0,00	0,00
L) Entrate di parte corrente destinate a spese di investimento in base a specifiche disposizioni di legge o dei principi contabili	(-)	0,00	0,00	0,00
M) Entrate da accensione di prestiti destinate a estinzione anticipata dei prestiti	(+)	0,00	0,00	0,00

Documento Unico di Programmazione Semplificato 2019/2021

EQUILIBRIO DI PARTE CORRENTE				
O=G+H+I-L+M		0,00	0,00	0,00
P) Utilizzo risultato di amministrazione presunto per spese di investimento	(+)	0,00	0,00	0,00
Q) Fondo pluriennale vincolato di entrata per spese in conto capitale	(+)	0,00	0,00	0,00
R) Entrate Titoli 4.00-5.00-6.00	(+) 113.691,00	113.691,00	8.000,00	8.000,00
C) Entrate Titolo 4.02.06 - Contributi agli investimenti direttamente destinati al rimborso dei prestiti da amministrazioni pubbliche	(-)	0,00	0,00	0,00
I) Entrate di parte capitale destinate a spese correnti in base a specifiche disposizioni di legge o dei principi contabili	(-)	0,00	0,00	0,00
S1) Entrate Titolo 5.02 per Riscossione crediti di breve termine	(-)	0,00	0,00	0,00
S2) Entrate Titolo 5.03 per Riscossione crediti di medio-lungo termine	(-)	0,00	0,00	0,00
T) Entrate Titolo 5.04 relative a Altre entrate per riduzioni di attività finanziaria	(-)	0,00	0,00	0,00
L) Entrate di parte corrente destinate a spese di investimento in base a specifiche disposizioni di legge o dei principi contabili	(+) 0,00	0,00	0,00	0,00
M) Entrate da accensione di prestiti destinate a estinzione anticipata dei prestiti	(-)	0,00	0,00	0,00
U) Spese Titolo 2.00 - Spese in conto capitale <i>di cui fondo pluriennale vincolato di spesa</i>	(-)	113.691,00 0,00	8.000,00 0,00	8.000,00 0,00
V) Spese Titolo 3.01 per Acquisizioni di attività finanziarie	(-)	0,00	0,00	0,00
E) Spese Titolo 2.04 - Altri trasferimenti in conto capitale	(+) 0,00	0,00	0,00	0,00
EQUILIBRIO DI PARTE CAPITALE				
Z = P+Q+R-C-I-S1-S2-T+L-M-U-V+E		0,00	0,00	0,00
S1) Entrate Titolo 5.02 per Riscossione crediti di breve termine	(+) 0,00	0,00	0,00	0,00
S2) Entrate Titolo 5.03 per Riscossione crediti di medio-lungo termine	(+) 0,00	0,00	0,00	0,00

Documento Unico di Programmazione Semplificato 2019/2021

T) Entrate Titolo 5.04 relative a Altre entrate per riduzioni di attività finanziaria	(+)	0,00	0,00	0,00
X1) Spese Titolo 3.02 per Concessione crediti di breve termine	(-)	0,00	0,00	0,00
X2) Spese Titolo 3.03 per Concessione crediti di medio-lungo termine	(-)	0,00	0,00	0,00
Y) Spese Titolo 3.04 per Altre spese per acquisizioni di attività finanziarie	(-)	0,00	0,00	0,00
EQUILIBRIO FINALE				
W = O+Z+S1+S2+T-X1-X2-Y		0,00	0,00	0,00

Parte spesa: analisi dettagliata programmi all'interno delle missioni con indicazione delle finalità che si intendono conseguire, motivazioni delle scelte di indirizzo, analisi risorse umane e strumentali disponibili

MISSIONI E PROGRAMMI GESTITI DAL COMUNE

Le spese del Bilancio di previsione 2019-2021 sono state strutturate secondo i nuovi schemi previsti dal D.Lgs. 118/2011 e si articolano in Missioni e Programmi, Macroaggregati e Titoli.

Le missioni e i Programmi sono quelli istituzionalmente previsti dal Decreto Legislativo e specificatamente dettagliate nel Riepilogo Generale delle Spese per Missioni di cui all'allegato n.7 al Bilancio di Previsione (dati finanziari) e nel Riepilogo per Titoli.

<i>Riepilogo delle Missioni</i>	<i>Denominazione</i>		<i>Anno 2019</i>	<i>Anno 2020</i>	<i>Anno 2021</i>
	DISAVANZO DI AMMINISTRAZIONE		0,00	0,00	0,00
Missione 01	Servizi istituzionali, generali e di gestione	previsione di competenza	274.525,93	262.298,26	261.542,03
		<i>di cui già impegnato</i>	0,00	0,00	0,00
		<i>di cui fondo plur. vinc.</i>	0,00	0,00	0,00
		previsione di cassa	365.392,01		
Missione 02	Giustizia	previsione di competenza	0,00	0,00	0,00
		<i>di cui già impegnato</i>	0,00	0,00	0,00
		<i>di cui fondo plur. vinc.</i>	0,00	0,00	0,00
		previsione di cassa	0,00		
Missione 03	Ordine pubblico e sicurezza	previsione di competenza	49.941,00	750,00	750,00
		<i>di cui già impegnato</i>	0,00	0,00	0,00
		<i>di cui fondo plur. vinc.</i>	0,00	0,00	0,00
		previsione di cassa	0,00		
Missione 04	Istruzione e diritto allo studio	previsione di competenza	50.595,54	38.724,00	38.724,00
		<i>di cui già impegnato</i>	38.724,00	0,00	0,00
		<i>di cui fondo plur. vinc.</i>	0,00	0,00	0,00
		previsione di cassa	0,00		
Missione 05	Tutela e valorizzazione dei beni e delle attività culturali	previsione di competenza	244.837,00	1.400,00	1.400,00
		<i>di cui già impegnato</i>	1.400,00	0,00	0,00
		<i>di cui fondo plur. vinc.</i>	0,00	0,00	0,00
		previsione di cassa	2.965,00		
Missione 06	Politiche giovanili, sport e tempo libero	previsione di competenza	0,00	0,00	0,00
		<i>di cui già impegnato</i>	0,00	0,00	0,00
		<i>di cui fondo plur. vinc.</i>	0,00	0,00	0,00
		previsione di cassa	74,41		
Missione 07	Turismo	previsione di competenza	4.500,00	4.500,00	4.500,00
		<i>di cui già impegnato</i>	0,00	0,00	0,00
		<i>di cui fondo plur. vinc.</i>	0,00	0,00	0,00
		previsione di cassa	4.508,00		
Missione 08	Assetto del territorio ed edilizia abitativa	previsione di competenza	42.500,00	2.500,00	2.500,00
		<i>di cui già impegnato</i>	0,00	0,00	0,00
		<i>di cui fondo plur. vinc.</i>	0,00	0,00	0,00
		previsione di cassa	42.524,96		
Missione 09	Sviluppo sostenibile e tutela del territorio e dell'ambiente	previsione di competenza	138.400,00	138.400,00	138.400,00
		<i>di cui già impegnato</i>	0,00	0,00	0,00
		<i>di cui fondo plur. vinc.</i>	0,00	0,00	0,00
		previsione di cassa	183.347,02		
Missione 10	Trasporti e diritto alla mobilità	previsione di competenza	99.700,00	80.200,00	80.200,00
		<i>di cui già impegnato</i>	0,00	0,00	0,00
		<i>di cui fondo plur. vinc.</i>	0,00	0,00	0,00
		previsione di cassa	136.199,27		
Missione 11	Soccorso civile	previsione di competenza	0,00	0,00	0,00
		<i>di cui già impegnato</i>	0,00	0,00	0,00
		<i>di cui fondo plur. vinc.</i>	0,00	0,00	0,00
		previsione di cassa	0,00		
Missione 12	Diritti sociali, politiche sociali e famiglia	previsione di competenza	17.000,00	17.000,00	17.000,00
		<i>di cui già impegnato</i>	0,00	0,00	0,00
		<i>di cui fondo plur. vinc.</i>	0,00	0,00	0,00
		previsione di cassa	18.022,37		
Missione 13	Tutela della salute	previsione di competenza	0,00	0,00	0,00
		<i>di cui già impegnato</i>	0,00	0,00	0,00
		<i>di cui fondo plur. vinc.</i>	0,00	0,00	0,00
		previsione di cassa	0,00		
Missione 14	Sviluppo economico e competitività	previsione di competenza	0,00	0,00	0,00

Documento Unico di Programmazione Semplificato 2019/2021

		<i>di cui già impegnato</i>	0,00	0,00	0,00
		<i>di cui fondo plur. vinc.</i>	0,00	0,00	0,00
		previsione di cassa	0,00		
		previsione di competenza	0,00	0,00	0,00
Missione 15	Politiche per il lavoro e la formazione professionale				
		<i>di cui già impegnato</i>	0,00	0,00	0,00
		<i>di cui fondo plur. vinc.</i>	0,00	0,00	0,00
		previsione di cassa	0,00		
		previsione di competenza	0,00	0,00	0,00
Missione 16	Agricoltura, politiche agroalimentari e pesca				
		<i>di cui già impegnato</i>	0,00	0,00	0,00
		<i>di cui fondo plur. vinc.</i>	0,00	0,00	0,00
		previsione di cassa	0,00		
		previsione di competenza	0,00	0,00	0,00
Missione 17	Energia e diversificazione delle fonti energetiche				
		<i>di cui già impegnato</i>	0,00	0,00	0,00
		<i>di cui fondo plur. vinc.</i>	0,00	0,00	0,00
		previsione di cassa	0,00		
		previsione di competenza	0,00	0,00	0,00
Missione 18	Relazioni con le altre autonomie territoriali e locali				
		<i>di cui già impegnato</i>	0,00	0,00	0,00
		<i>di cui fondo plur. vinc.</i>	0,00	0,00	0,00
		previsione di cassa	0,00		
		previsione di competenza	0,00	0,00	0,00
Missione 19	Relazioni internazionali				
		<i>di cui già impegnato</i>	0,00	0,00	0,00
		<i>di cui fondo plur. vinc.</i>	0,00	0,00	0,00
		previsione di cassa	0,00		
		previsione di competenza	0,00	0,00	0,00
Missione 20	Fondi e accantonamenti				
		previsione di competenza	21.398,07	17.978,74	18.679,46
		<i>di cui già impegnato</i>	0,00	0,00	0,00
		<i>di cui fondo plur. vinc.</i>	0,00	0,00	0,00
		previsione di cassa	0,00		
Missione 50	Debito pubblico				
		previsione di competenza	6.452,00	10.099,00	10.154,51
		<i>di cui già impegnato</i>	0,00	0,00	0,00
		<i>di cui fondo plur. vinc.</i>	0,00	0,00	0,00
		previsione di cassa	0,00		
Missione 60	Anticipazioni finanziarie				
		previsione di competenza	9.670,34	0,00	0,00
		<i>di cui già impegnato</i>	0,00	0,00	0,00
		<i>di cui fondo plur. vinc.</i>	0,00	0,00	0,00
		previsione di cassa	0,00		
Missione 99	Servizi per conto terzi				
		previsione di competenza	131.000,00	131.000,00	131.000,00
		<i>di cui già impegnato</i>	0,00	0,00	0,00
		<i>di cui fondo plur. vinc.</i>	0,00	0,00	0,00
		previsione di cassa	145.469,54		
	TOTALI MISSIONI	previsione di competenza	825.541,00	704.850,00	704.850,00
		<i>di cui già impegnato</i>	0,00	0,00	0,00
		<i>di cui fondo plur. vinc.</i>	0,00	0,00	0,00
		previsione di cassa	1.203.605,46		
	TOTALE GENERALE SPESE	previsione di competenza	825.541,00	704.850,00	704.850,00
		<i>di cui già impegnato</i>	0,00	0,00	0,00
		<i>di cui fondo plur. vinc.</i>	0,00	0,00	0,00
		previsione di cassa	1.203.605,46		

Missione 1 - Servizi istituzionali, generali e di gestione

La missione 1 viene così definita dal Glossario COFOG:

“Amministrazione e funzionamento dei servizi generali, dei servizi statistici e informativi, delle attività per lo sviluppo dell’ente in una ottica di governance e partenariato e per la comunicazione istituzionale.

Amministrazione, funzionamento e supporto agli organi esecutivi e legislativi. Amministrazione e funzionamento dei servizi di pianificazione economica in generale e delle attività per gli affari e i servizi finanziari e fiscali. Sviluppo e gestione delle politiche per il personale.

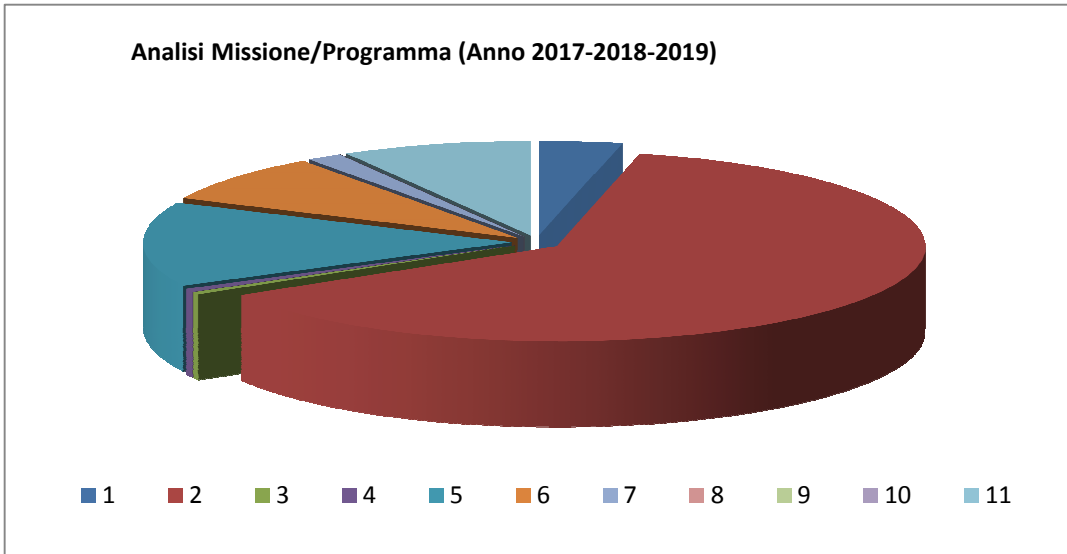
Interventi che rientrano nell’ambito della politica regionale unitaria di carattere generale e di assistenza tecnica.”

All’interno della Missione 1 si possono trovare i seguenti Programmi a cui fanno capo i rispettivi responsabili:

			Anno 2019	Anno 2020	Anno 2021
1	Organi istituzionali	comp	23.150,00	23.150,00	23.150,00
		fpv	0,00	0,00	0,00
		cassa	23.689,76		
2	Segreteria generale	comp	96.810,00	89.810,00	89.810,00
		fpv	0,00	0,00	0,00
		cassa	101.502,86		
3	Gestione economica, finanziaria, programmazione, provveditorato	comp	29.997,76	29.997,76	29.997,76
		fpv	0,00	0,00	0,00
		cassa	29.997,80		
4	Gestione delle entrate tributarie e servizi fiscali	comp	2.500,00	2.500,00	2.500,00
		fpv	0,00	0,00	0,00
		cassa	6.108,24		
5	Gestione dei beni demaniali e patrimoniali	comp	46.350,00	45.350,00	45.850,00
		fpv	0,00	0,00	0,00
		cassa	87.764,51		
6	Ufficio tecnico	comp	43.100,00	43.100,00	43.100,00
		fpv	0,00	0,00	0,00
		cassa	67.916,55		
7	Elezioni e consultazioni popolari - Anagrafe e stato civile	comp	300,00	300,00	300,00
		fpv	0,00	0,00	0,00
		cassa	734,38		
8	Statistica e sistemi informativi	comp	0,00	0,00	0,00
		fpv	0,00	0,00	0,00
		cassa	0,00		
9	Assistenza tecnico-amministrativa agli enti locali	comp	0,00	0,00	0,00
		fpv	0,00	0,00	0,00
		cassa	0,00		
10	Risorse umane	comp	0,00	0,00	0,00
		fpv	0,00	0,00	0,00
		cassa	0,00		
11	Altri servizi generali	comp	32.318,17	28.090,50	26.834,27
		fpv	0,00	0,00	0,00
		cassa	47.677,91		

Documento Unico di Programmazione Semplificato 2019/2021

TOTALI MISSIONE	comp	274.525,93	262.298,26	261.542,03
	fpv	0,00	0,00	0,00
	cassa	365.392,01		



Missione 2 - Giustizia

La missione 2 viene così definita dal Glossario COFOG:

“Amministrazione, funzionamento per il supporto tecnico, amministrativo e gestionale per gli acquisti, i servizi e le manutenzioni di competenza locale necessari al funzionamento e mantenimento degli Uffici giudiziari cittadini e delle case circondariali. Interventi che rientrano nell’ambito della politica regionale unitaria in materia di giustizia.”

All’interno della Missione 2 si possono trovare i seguenti Programmi a cui fanno capo i rispettivi responsabili:

Programma			Anno 2019	Anno 2020	Anno 2021
1	Uffici giudiziari	comp	0,00	0,00	0,00
		fpv	0,00	0,00	0,00
		cassa	0,00		
2	Casa circondariale e altri servizi	comp	0,00	0,00	0,00
		fpv	0,00	0,00	0,00
		cassa	0,00		
TOTALI MISSIONE		comp	0,00	0,00	0,00
		fpv	0,00	0,00	0,00
		cassa	0,00		

Missione 3 - Ordine pubblico e sicurezza

La missione 3 viene così definita dal Glossario COFOG:

“Amministrazione e funzionamento delle attività collegate all’ordine pubblico e alla sicurezza a livello locale, alla polizia locale, commerciale e amministrativa. Sono incluse le attività di supporto alla programmazione, al coordinamento e al monitoraggio delle relative politiche. Sono comprese anche le attività in forma di collaborazione con altre forze di polizia presenti sul territorio. Interventi che rientrano nell’ambito della politica regionale unitaria in materia di ordine pubblico e sicurezza.”

All’interno della Missione 3 si possono trovare i seguenti Programmi a cui fanno capo i rispettivi responsabili:

			Anno 2019	Anno 2020	Anno 2021
1	Polizia locale e amministrativa	comp	0,00	0,00	0,00
		fpv	0,00	0,00	0,00
		cassa	0,00		
2	Sistema integrato di sicurezza urbana	comp	49.941,00	750,00	750,00
		fpv	0,00	0,00	0,00
		cassa	50.595,54		
TOTALI MISSIONE		comp	49.941,00	750,00	750,00
		fpv	0,00	0,00	0,00
		cassa	50.595,54		

Missione 4 - Istruzione e diritto allo studio

La missione 4 viene così definita dal Glossario COFOG:

“Amministrazione, funzionamento ed erogazione di istruzione di qualunque ordine e grado per l’obbligo formativo e dei servizi connessi (quali assistenza scolastica, trasporto e refezione), ivi inclusi gli interventi per l’edilizia scolastica e l’edilizia residenziale per il diritto allo studio. Sono incluse le attività di supporto alla programmazione, al coordinamento e al monitoraggio delle politiche per l’istruzione. Interventi che rientrano nell’ambito della politica regionale unitaria in materia di istruzione e diritto allo studio.”

All’interno della Missione 4 si possono trovare i seguenti Programmi a cui fanno capo i rispettivi responsabili:

			Anno 2019	Anno 2020	Anno 2021
1	Istruzione prescolastica	comp	28.950,00	28.950,00	28.950,00
		fpv	0,00	0,00	0,00
		cassa	215.860,73		
2	Altri ordini di istruzione non universitaria	comp	3.300,00	3.300,00	3.300,00
		fpv	0,00	0,00	0,00
		cassa	3.300,00		
4	Istruzione universitaria	comp	0,00	0,00	0,00
		fpv	0,00	0,00	0,00
		cassa	0,00		
5	Istruzione tecnica superiore	comp	0,00	0,00	0,00
		fpv	0,00	0,00	0,00
		cassa	0,00		
6	Servizi ausiliari all’istruzione	comp	6.474,00	6.474,00	6.474,00
		fpv	0,00	0,00	0,00
		cassa	25.676,27		
7	Diritto allo studio	comp	0,00	0,00	0,00
		fpv	0,00	0,00	0,00
		cassa	0,00		
TOTALI MISSIONE		comp	38.724,00	38.724,00	38.724,00
		fpv	0,00	0,00	0,00
		cassa	244.837,00		

Tali spese si riferiscono a:

- Mensa scolastica
- Servizio dopo scuola
- Centro estivo
- Fornitura libri scolastici
- Manutenzioni varie
- Trasferimenti all’Unione per servizio scuolabus

Missione 5 - Tutela e valorizzazione dei beni e delle attività culturali

La missione 5 viene così definita dal Glossario COFOG:

“Amministrazione e funzionamento delle attività di tutela e sostegno, di ristrutturazione e manutenzione dei beni di interesse storico, artistico e culturale e del patrimonio archeologico e architettonico

Amministrazione, funzionamento ed erogazione di servizi culturali e di sostegno alle strutture e alle attività culturali non finalizzate al turismo. Sono incluse le attività di supporto alla programmazione, al coordinamento e al monitoraggio delle relative politiche.

Interventi che rientrano nell’ambito della politica regionale unitaria in materia di tutela e valorizzazione dei beni e delle attività culturali.”

All’interno della Missione 5 si possono trovare i seguenti Programmi a cui fanno capo i rispettivi responsabili:

Programma			Anno 2019	Anno 2020	Anno 2021
1	Valorizzazione dei beni di interesse storico	comp	0,00	0,00	0,00
		fpv	0,00	0,00	0,00
		cassa	965,00		
2	Attività culturali e interventi diversi nel settore culturale	comp	1.400,00	1.400,00	1.400,00
		fpv	0,00	0,00	0,00
		cassa	2.000,00		
TOTALI MISSIONE		comp	1.400,00	1.400,00	1.400,00
		fpv	0,00	0,00	0,00
		cassa	2.965,00		

Missione 6 - Politiche giovanili, sport e tempo libero

La missione 6 viene così definita dal Glossario COFOG:

“Amministrazione e funzionamento di attività sportive, ricreative e per i giovani, incluse la fornitura di servizi sportivi e ricreativi, le misure di sostegno alle strutture per la pratica dello sport o per eventi sportivi e ricreativi e le misure di supporto alla programmazione, al coordinamento e al monitoraggio delle relative politiche. Interventi che rientrano nell’ambito della politica regionale unitaria in materia di politiche giovanili, per lo sport e il tempo libero.”

All’interno della Missione 6 si possono trovare i seguenti Programmi a cui fanno capo i rispettivi responsabili:

<i>Programma</i>			<i>Anno 2019</i>	<i>Anno 2020</i>	<i>Anno 2021</i>
1	Sport e tempo libero	comp	0,00	0,00	0,00
		fpv	0,00	0,00	0,00
		cassa	74,41		
2	Giovani	comp	0,00	0,00	0,00
		fpv	0,00	0,00	0,00
		cassa	0,00		
TOTALI MISSIONE		comp	0,00	0,00	0,00
		fpv	0,00	0,00	0,00
		cassa	74,41		

Missione 7 - Turismo

La missione 7 viene così definita dal Glossario COFOG:

“Amministrazione e funzionamento delle attività e dei servizi relativi al turismo e per la promozione e lo sviluppo del turismo sul territorio, ivi incluse le attività di supporto alla programmazione, al coordinamento e al monitoraggio delle relative politiche. Interventi che rientrano nell’ambito della politica regionale unitaria in materia di turismo.”

All’interno della Missione 7 si possono trovare i seguenti Programmi a cui fanno capo i rispettivi responsabili:

Programma			Anno 2019	Anno 2020	Anno 2021
1	Sviluppo e la valorizzazione del turismo	comp	4.500,00	4.500,00	4.500,00
		fpv	0,00	0,00	0,00
		cassa	4.508,00		
TOTALI MISSIONE		comp	4.500,00	4.500,00	4.500,00
		fpv	0,00	0,00	0,00
		cassa	4.508,00		

Le spese indicate si riferiscono alle seguenti manifestazioni organizzate dal Comune:

- GIOSTRA DEL PITU'
- RASSEGNA DELL'AGRICOLTURA

Entrambe sono manifestazioni di carattere storico.

Missione 8 - Assetto del territorio ed edilizia abitativa

La missione 8 viene così definita dal Glossario COFOG:

“Amministrazione, funzionamento e fornitura dei servizi e delle attività relativi alla pianificazione e alla gestione del territorio e per la casa, ivi incluse le attività di supporto alla programmazione, al coordinamento e al monitoraggio delle relative politiche. Interventi che rientrano nell’ambito della politica regionale unitaria in materia di assetto del territorio e di edilizia abitativa.”

All’interno della Missione 8 si possono trovare i seguenti Programmi a cui fanno capo i rispettivi responsabili:

			Anno 2019	Anno 2020	Anno 2021
1	Urbanistica e assetto del territorio	comp	42.500,00	2.500,00	2.500,00
		fpv	0,00	0,00	0,00
		cassa	42.524,96		
2	Edilizia residenziale pubblica e locale e piani di edilizia economico-popolare	comp	0,00	0,00	0,00
		fpv	0,00	0,00	0,00
		cassa	0,00		
TOTALI MISSIONE		comp	42.500,00	2.500,00	2.500,00
		fpv	0,00	0,00	0,00
		cassa	42.524,96		

Missione 9 - Sviluppo sostenibile e tutela del territorio e dell'ambiente

La missione 9 viene così definita dal Glossario COFOG:

“Amministrazione e funzionamento delle attività e dei servizi connessi alla tutela dell’ambiente, del territorio, delle risorse naturali e delle biodiversità, di difesa del suolo e dall’inquinamento del suolo, dell’acqua e dell’aria

Amministrazione, funzionamento e fornitura dei servizi inerenti l’igiene ambientale, lo smaltimento dei rifiuti e la gestione del servizio idrico. Sono incluse le attività di supporto alla programmazione, al coordinamento e al monitoraggio delle relative politiche. Interventi che rientrano nell’ambito della politica regionale unitaria in materia di sviluppo sostenibile e tutela del territorio e dell’ambiente.”

All’interno della Missione 9 si possono trovare i seguenti Programmi a cui fanno capo i rispettivi responsabili:

			Anno 2019	Anno 2020	Anno 2021
1	Difesa del suolo	comp	0,00	0,00	
1	Difesa del suolo	comp	0,00	0,00	0,00
		fpv	0,00	0,00	0,00
		cassa	0,00		
2	Tutela, valorizzazione e recupero ambientale	comp	800,00	800,00	800,00
		fpv	0,00	0,00	0,00
		cassa	1.600,00		
3	Rifiuti	comp	137.600,00	137.600,00	137.600,00
		fpv	0,00	0,00	0,00
		cassa	181.747,02		
4	Servizio idrico integrato	comp	0,00	0,00	0,00
		fpv	0,00	0,00	0,00
		cassa	0,00		
5	Aree protette, parchi naturali, protezione naturalistica e forestazione	comp	0,00	0,00	0,00
		fpv	0,00	0,00	0,00
		cassa	0,00		
6	Tutela e valorizzazione delle risorse idriche	comp	0,00	0,00	0,00
		fpv	0,00	0,00	0,00
		cassa	0,00		
7	Sviluppo sostenibile territorio montano piccoli Comuni	comp	0,00	0,00	0,00
		fpv	0,00	0,00	0,00
		cassa	0,00		
8	Qualità dell'aria e riduzione dell'inquinamento	comp	0,00	0,00	0,00
		fpv	0,00	0,00	0,00
		cassa	0,00		
TOTALI MISSIONE		comp	138.400,00	138.400,00	138.400,00
		fpv	0,00	0,00	0,00
		cassa	183.347,02		

Missione 10 - Trasporti e diritto alla mobilità

La missione 10 viene così definita dal Glossario COFOG:

“Amministrazione, funzionamento e regolamentazione delle attività inerenti la pianificazione, la gestione e l'erogazione di servizi relativi alla mobilità sul territorio. Sono incluse le attività di supporto alla programmazione, al coordinamento e al monitoraggio delle relative politiche. Interventi che rientrano nell'ambito della politica regionale unitaria in materia di trasporto e diritto alla mobilità.”

All'interno della Missione 10 si possono trovare i seguenti Programmi a cui fanno capo i rispettivi responsabili:

			Anno 2019	Anno 2020	Anno 2021
1	Trasporto ferroviario	comp	0,00	0,00	0,00
		fpv	0,00	0,00	0,00
		cassa	0,00		
2	Trasporto pubblico locale	comp	0,00	0,00	0,00
		fpv	0,00	0,00	0,00
		cassa	0,00		
3	Trasporto per vie d'acqua	comp	0,00	0,00	0,00
		fpv	0,00	0,00	0,00
		cassa	0,00		
4	Altre modalità di trasporto	comp	16.500,00	0,00	0,00
		fpv	0,00	0,00	0,00
		cassa	16.500,00		
5	Viabilità e infrastrutture stradali	comp	83.200,00	80.200,00	80.200,00
		fpv	0,00	0,00	0,00
		cassa	119.699,27		
TOTALI MISSIONE		comp	99.700,00	80.200,00	80.200,00
		fpv	0,00	0,00	0,00
		cassa	136.199,27		

Tali spese si riferiscono alla seguenti attività:

- Gestione automezzi: il Comune di Tonco ha in comodato d'uso gratuito una Panda di proprietà dell'Unione, necessaria per lo svolgimento delle attività istituzionali. Per la stessa è necessario provvedere alle manutenzioni e all'acquisto di gasolio.
- Manutenzione ordinaria strade.
- Gestione impianti illuminazione pubblica:

Il fornitore di energia per l'illuminazione pubblica è la ditta Global Power, la quale tramite consorzio CEV (cui appartiene il Comune di Tonco) si è aggiudicata la fornitura fino al 2019.

Missione 11 - Soccorso civile

La missione 11 viene così definita dal Glossario COFOG:

“Amministrazione e funzionamento delle attività relative agli interventi di protezione civile sul territorio, per la previsione, la prevenzione, il soccorso e il superamento delle emergenze e per fronteggiare le calamità naturali. Programmazione, coordinamento e monitoraggio degli interventi di soccorso civile sul territorio, ivi comprese anche le attività in forma di collaborazione con altre amministrazioni competenti in materia. Interventi che rientrano nell’ambito della politica regionale unitaria in materia di soccorso civile.”

All’interno della Missione 11 si possono trovare i seguenti Programmi a cui fanno capo i rispettivi responsabili:

<i>Programma</i>			<i>Anno 2019</i>	<i>Anno 2020</i>	<i>Anno 2021</i>
1	Sistema di protezione civile	comp	0,00	0,00	0,00
		fpv	0,00	0,00	0,00
		cassa	0,00		
2	Interventi a seguito di calamità naturali	comp	0,00	0,00	0,00
		fpv	0,00	0,00	0,00
		cassa	0,00		
TOTALI MISSIONE		comp	0,00	0,00	0,00
		fpv	0,00	0,00	0,00
		cassa	0,00		

Missione 12 - Diritti sociali, politiche sociali e famiglia

La missione 12 viene così definita dal Glossario COFOG:

“Amministrazione, funzionamento e fornitura dei servizi e delle attività in materia di protezione sociale a favore e a tutela dei diritti della famiglia, dei minori, degli anziani, dei disabili, dei soggetti a rischio di esclusione sociale, ivi incluse le misure di sostegno e sviluppo alla cooperazione e al terzo settore che operano in tale ambito. Sono incluse le attività di supporto alla programmazione, al coordinamento e al monitoraggio delle relative politiche. Interventi che rientrano nell’ambito della politica regionale unitaria in materia di diritti sociali e famiglia.”

All’interno della Missione 12 si possono trovare i seguenti Programmi a cui fanno capo i rispettivi responsabili:

			Anno 2019	Anno 2020	Anno 2021
1	Interventi per l'infanzia e i minori e per asili nido	comp	0,00	0,00	0,00
		fpv	0,00	0,00	0,00
		cassa	0,00		
2	Interventi per la disabilità	comp	0,00	0,00	0,00
		fpv	0,00	0,00	0,00
		cassa	0,00		
3	Interventi per gli anziani	comp	1.000,00	1.000,00	1.000,00
		fpv	0,00	0,00	0,00
		cassa	1.851,37		
4	Interventi per i soggetti a rischio di esclusione sociale	comp	0,00	0,00	0,00
		fpv	0,00	0,00	0,00
		cassa	0,00		
5	Interventi per le famiglie	comp	0,00	0,00	0,00
		fpv	0,00	0,00	0,00
		cassa	171,00		
6	Interventi per il diritto alla casa	comp	16.000,00	16.000,00	16.000,00
		fpv	0,00	0,00	0,00
		cassa	16.000,00		
7	Programmazione e governo della rete dei servizi sociosanitari e sociali	comp	0,00	0,00	0,00
		fpv	0,00	0,00	0,00
		cassa	0,00		
8	Cooperazione e associazionismo	comp	0,00	0,00	0,00
		fpv	0,00	0,00	0,00
		cassa	0,00		
9	Servizio necroscopico e cimiteriale	comp	0,00	0,00	0,00
		fpv	0,00	0,00	0,00
		cassa	0,00		
TOTALI MISSIONE		comp	17.000,00	17.000,00	17.000,00
		fpv	0,00	0,00	0,00
		cassa	18.022,37		

Missione 13 - Tutela della salute

La missione 13 viene così definita dal Glossario COFOG:

“Amministrazione, funzionamento e fornitura dei servizi e delle attività per la prevenzione, la tutela e la cura della salute. Comprende l’edilizia sanitaria.

Programmazione, coordinamento e monitoraggio delle politiche a tutela della salute sul territorio.

Interventi che rientrano nell’ambito della politica regionale unitaria in materia di tutela della salute.”

All’interno della Missione 13 si possono trovare i seguenti Programmi a cui fanno capo i rispettivi responsabili:

Programma			Anno 2019	Anno 2020	Anno 2021
1	Servizio sanitario regionale - finanziamento ordinario corrente per la garanzia dei LEA	comp	0,00	0,00	0,00
		fpv	0,00	0,00	0,00
		cassa	0,00		
7	Ulteriori spese in materia sanitaria	comp	0,00	0,00	0,00
		fpv	0,00	0,00	0,00
		cassa	0,00		
TOTALI MISSIONE		comp	0,00	0,00	0,00
		fpv	0,00	0,00	0,00
		cassa	0,00		

Missione 14 - Sviluppo economico e competitività

La missione 14 viene così definita dal Glossario COFOG:

“Amministrazione e funzionamento delle attività per la promozione dello sviluppo e della competitività del sistema economico locale, ivi inclusi i servizi e gli interventi per lo sviluppo sul territorio delle attività produttive, del commercio, dell’artigianato, dell’industria e dei servizi di pubblica utilità.

Attività di promozione e valorizzazione dei servizi per l’innovazione, la ricerca e lo sviluppo tecnologico del territorio. Sono incluse le attività di supporto alla programmazione, al coordinamento e al monitoraggio delle relative politiche. Interventi che rientrano nell’ambito della politica regionale unitaria in materia di sviluppo economico e competitività.”

All’interno della Missione 14 si possono trovare i seguenti Programmi a cui fanno capo i rispettivi responsabili:

			Anno 2019	Anno 2020	Anno 2021
1	Industria, PMI e Artigianato	comp	0,00	0,00	0,00
		fpv	0,00	0,00	0,00
		cassa	0,00		
2	Commercio - reti distributive - tutela dei consumatori	comp	0,00	0,00	0,00
		fpv	0,00	0,00	0,00
		cassa	0,00		
3	Ricerca e innovazione	comp	0,00	0,00	0,00
		fpv	0,00	0,00	0,00
		cassa	0,00		
4	Reti e altri servizi di pubblica utilità	comp	0,00	0,00	0,00
		fpv	0,00	0,00	0,00
		cassa	0,00		
TOTALI MISSIONE		comp	0,00	0,00	0,00
		fpv	0,00	0,00	0,00
		cassa	0,00		

Missione 15 - Politiche per il lavoro e la formazione professionale

La missione 15 viene così definita dal Glossario COFOG:

“Amministrazione e funzionamento delle attività di supporto: alle politiche attive di sostegno e promozione dell’occupazione e dell’inserimento nel mercato del lavoro; alle politiche passive del lavoro a tutela dal rischio di disoccupazione; alla promozione, sostegno e programmazione della rete dei servizi per il lavoro e per la formazione e l’orientamento professionale.

Sono incluse le attività di supporto alla programmazione, al coordinamento e al monitoraggio delle relative politiche, anche per la realizzazione di programmi comunitari. Interventi che rientrano nell’ambito della politica regionale unitaria in materia di lavoro e formazione professionale.”

All’interno della Missione 15 si possono trovare i seguenti Programmi a cui fanno capo i rispettivi responsabili:

			Anno 2019	Anno 2020	Anno 2021
1	Servizi per lo sviluppo del mercato del lavoro	comp	0,00	0,00	0,00
		fpv	0,00	0,00	0,00
		cassa	0,00		
2	Formazione professionale	comp	0,00	0,00	0,00
		fpv	0,00	0,00	0,00
		cassa	0,00		
3	Sostegno all'occupazione	comp	0,00	0,00	0,00
		fpv	0,00	0,00	0,00
		cassa	0,00		
TOTALI MISSIONE		comp	0,00	0,00	0,00
		fpv	0,00	0,00	0,00
		cassa	0,00		

Missione 16 - Agricoltura, politiche agroalimentari e pesca

La missione 16 viene così definita dal Glossario COFOG:

“Amministrazione, funzionamento ed erogazione di servizi inerenti lo sviluppo sul territorio delle aree rurali, dei settori agricolo e agroindustriale, alimentare, forestale, zootecnico, della caccia, della pesca e dell’acquacoltura. Programmazione, coordinamento e monitoraggio delle relative politiche sul territorio anche in raccordo con la programmazione comunitaria e statale. Interventi che rientrano nell’ambito della politica regionale unitaria in materia di agricoltura, sistemi agroalimentari, caccia e pesca.”

All’interno della Missione 16 si possono trovare i seguenti Programmi a cui fanno capo i rispettivi responsabili:

			Anno 2019	Anno 2020	Anno 2021
1	Sviluppo del settore agricolo e del sistema agroalimentare	comp	0,00	0,00	0,00
		fpv	0,00	0,00	0,00
		cassa	0,00		
2	Caccia e pesca	comp	0,00	0,00	0,00
		fpv	0,00	0,00	0,00
		cassa	0,00		
TOTALI MISSIONE		comp	0,00	0,00	0,00
		fpv	0,00	0,00	0,00
		cassa	0,00		

Missione 17 - Energia e diversificazione delle fonti energetiche

La missione 17 viene così definita dal Glossario COFOG:

“Programmazione del sistema energetico e razionalizzazione delle reti energetiche nel territorio, nell’ambito del quadro normativo e istituzionale comunitario e statale. Attività per incentivare l’uso razionale dell’energia e l’utilizzo delle fonti rinnovabili.

Programmazione e coordinamento per la razionalizzazione e lo sviluppo delle infrastrutture e delle reti energetiche sul territorio.

Interventi che rientrano nell’ambito della politica regionale unitaria in materia di energia e diversificazione delle fonti energetiche.”

All’interno della Missione 17 si possono trovare i seguenti Programmi a cui fanno capo i rispettivi responsabili:

<i>Programma</i>			<i>Anno 2019</i>	<i>Anno 2020</i>	<i>Anno 2021</i>
1	Fonti energetiche	comp	0,00	0,00	0,00
		fpv	0,00	0,00	0,00
		cassa	0,00		
TOTALI MISSIONE		comp	0,00	0,00	0,00
		fpv	0,00	0,00	0,00
		cassa	0,00		

Missione 18 - Relazioni con le altre autonomie territoriali e locali

La missione 18 viene così definita dal Glossario COFOG:

“Erogazioni ad altre amministrazioni territoriali e locali per finanziamenti non riconducibili a specifiche missioni, per trasferimenti a fini perequativi, per interventi in attuazione del federalismo fiscale di cui alla legge delega n.42/2009.

Comprende le concessioni di crediti a favore delle altre amministrazioni territoriali e locali non riconducibili a specifiche missioni.

Interventi che rientrano nell’ambito della politica regionale unitaria per le relazioni con le altre autonomie territoriali.”

All’interno della Missione 18 si possono trovare i seguenti Programmi a cui fanno capo i rispettivi responsabili:

Programma			Anno 2019	Anno 2020	Anno 2021
1	Relazioni finanziarie con le altre autonomie territoriali	comp	0,00	0,00	0,00
		fpv	0,00	0,00	0,00
		cassa	0,00		
	TOTALI MISSIONE	comp	0,00	0,00	0,00
		fpv	0,00	0,00	0,00
		cassa	0,00		

Missione 19 - Relazioni internazionali

La missione 19 viene così definita dal Glossario COFOG:

“Amministrazione e funzionamento delle attività per i rapporti e la partecipazione ad associazioni internazionali di regioni ed enti locali, per i programmi di promozione internazionale e per la cooperazione internazionale allo sviluppo. Interventi che rientrano nell’ambito della politica regionale di cooperazione territoriale transfrontaliera.”

All’interno della Missione 19 si possono trovare i seguenti Programmi a cui fanno capo i rispettivi responsabili:

Programma			Anno 2019	Anno 2020	Anno 2021
1	Relazioni internazionali e Cooperazione allo sviluppo	comp	0,00	0,00	0,00
		fpv	0,00	0,00	0,00
		cassa	0,00		
TOTALI MISSIONE		comp	0,00	0,00	0,00
		fpv	0,00	0,00	0,00
		cassa	0,00		

Missione 20 - Fondi e accantonamenti

La missione 20 viene così definita dal Glossario COFOG:

“Accantonamenti a fondi di riserva per le spese obbligatorie e per le spese impreviste, a fondi speciali per leggi che si perfezionano successivamente all’approvazione del bilancio, al fondo crediti di dubbia esigibilità.

Non comprende il fondo pluriennale vincolato.”

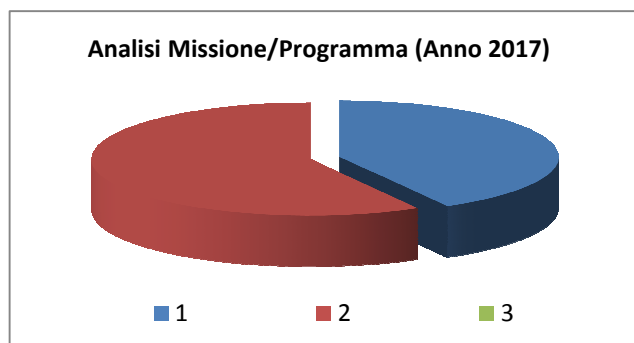
All’interno della Missione 20 si possono trovare i seguenti Programmi a cui fanno capo i rispettivi responsabili:

Programma			Anno 2019	Anno 2020	Anno 2021
1	Fondo di riserva	comp	3.500,00	3.500,00	3.500,00
		fpv	0,00	0,00	0,00
		cassa	0,00		
2	Fondo crediti di dubbia esigibilità	comp	16.733,07	13.313,74	14.014,46
		fpv	0,00	0,00	0,00
		cassa	0,00		
3	Altri fondi	comp	1.165,00	1.165,00	1.165,00
		fpv	0,00	0,00	0,00
		cassa	0,00		
TOTALI MISSIONE		comp	21.398,07	17.978,74	18.679,46
		fpv	0,00	0,00	0,00
		cassa	0,00		

Nella missione 20 si trovano obbligatoriamente almeno 3 Fondi che sono i seguenti:

- Fondo di riserva per la competenza
- Fondo crediti di dubbia esigibilità
- Altri fondi

1° anno	3.400,00	0,67%
2° anno	3.500,00	0,71%
3° anno	3.500,00	0,71%



Missione 50 - Debito pubblico

La missione 50 viene così definita dal Glossario COFOG:

“Pagamento delle quote interessi e delle quote capitale sui mutui e sui prestiti assunti dall’ente e relative spese accessorie. Comprende le anticipazioni straordinarie.”

All’interno della Missione 50 si possono trovare i seguenti Programmi a cui fanno capo i rispettivi responsabili:

			<i>Anno 2019</i>	<i>Anno 2020</i>	<i>Anno 2021</i>
1	Quota interessi ammortamento mutui e prestiti obbligazionari	comp	680,00	1.424,00	1.315,51
		fpv	0,00	0,00	0,00
		cassa	1.084,57		
2	Quota capitale ammortamento mutui e prestiti obbligazionari	comp	5.772,00	8.675,00	8.839,00
		fpv	0,00	0,00	0,00
		cassa	8.585,77		
TOTALI MISSIONE		comp	6.452,00	10.099,00	10.154,51
		fpv	0,00	0,00	0,00
		cassa	9.670,34		

Missione 60 - Anticipazioni finanziarie

La missione 60 viene così definita dal Glossario COFOG:

“Spese sostenute per la restituzione delle risorse finanziarie anticipate dall’Istituto di credito che svolge il servizio di tesoreria, per fare fronte a momentanee esigenze di liquidità.”

All’interno della Missione 60 si possono trovare i seguenti Programmi a cui fanno capo i rispettivi responsabili:

<i>Programma</i>			<i>Anno 2019</i>	<i>Anno 2020</i>	<i>Anno 2021</i>
1	Restituzione anticipazioni di tesoreria	comp	0,00	0,00	0,00
		fpv	0,00	0,00	0,00
		cassa	0,00		
TOTALI MISSIONE		comp	0,00	0,00	0,00
		fpv	0,00	0,00	0,00
		cassa	0,00		

Missione 99 - Servizi per conto terzi

La missione 99 viene così definita dal Glossario COFOG:

“Spese effettuate per conto terzi. Partite di giro. Anticipazioni per il finanziamento del sistema sanitario nazionale.”

All'interno della Missione 99 si possono trovare i seguenti Programmi a cui fanno capo i rispettivi responsabili:

			<i>Anno 2019</i>	<i>Anno 2020</i>	<i>Anno 2021</i>
1	Servizi per conto terzi - Partite di giro	comp	131.000,00	131.000,00	131.000,00
		fpv	0,00	0,00	0,00
		cassa	145.469,54		
2	Anticipazioni per il finanziamento del sistema sanitario nazionale	comp	0,00	0,00	0,00
		fpv	0,00	0,00	0,00
		cassa	0,00		
TOTALI MISSIONE		comp	131.000,00	131.000,00	131.000,00
		fpv	0,00	0,00	0,00
		cassa	145.469,54		

Documento Unico di Programmazione Semplificato 2019/2021

Il presente documento è stato redatto secondo quanto previsto dal Principio contabile della Programmazione – allegato 4/1 D.Lgs. 118/2011.

Data 08/02/2019

Il Segretario Generale dell'Ente Dott. _____

oppure/Il Responsabile dei Servizi Finanziari Dott. _____