

---

**Comune di San Marzano Oliveto**

---

Provincia di Asti

**IL BILANCIO FINANZIARIO ARMONIZZATO:**

**DOCUMENTO UNICO DI**

**PROGRAMMAZIONE**

**2018 - 2020**

## ***Indice***

### ***Nota Tecnica introduttiva***

### ***Popolazione dell'Ente***

### ***Struttura dell'Ente***

### ***Sezione Strategica (SeS)***

#### *Indicatori utilizzati*

*Grado di autonomia finanziaria*

*Pressione fiscale locale e restituzione erariale pro-capite*

*Rigidità del bilancio*

*Grado di rigidità pro-capite*

*Costo del Personale*

#### *Propensione agli investimenti*

*Elementi di valutazione della Sezione strategica*

*Analisi investimenti previsti e realizzazione opere pubbliche*

*Programmi e progetti di investimento in corso di esecuzione e non ancora conclusi*

#### *Tributi e tariffe dei servizi pubblici*

*Spesa corrente con specifico riferimento alla gestione delle funzioni fondamentali, qualità dei servizi resi e obiettivi di servizio*

*Analisi delle necessità finanziarie e strutturali per l'espletamento dei programmi ricompresi delle varie missioni*

*La gestione del patrimonio*

*Reperimento e impiego di risorse straordinarie e in conto capitale*

*Indebitamento*

*Equilibri della situazione corrente e generali del bilancio e relativi equilibri in termini di cassa*

### ***Sezione Operativa (SeO)***

*Indirizzi e obiettivi degli organismi facenti parte del gruppo amministrazione pubblica*

*Dimostrazione della coerenza delle previsioni di bilancio con gli strumenti urbanistici vigenti*

*Entrate: valutazione generale sui mezzi finanziari a disposizione, andamento storico e presenza di eventuali vincoli*

*Analisi Entrate: Politica Fiscale*

*Analisi Entrate: Trasferimenti Correnti*

*Analisi Entrate: Politica tariffaria*

*Analisi Entrate: Entrate in c/capitale*

*Analisi Entrate: Entrate da riduzione attività finanziarie*

*Analisi Entrate: Entrate da accensione di prestiti*

*Analisi Entrate: Anticipazioni da istituto tesoriere/cassiere*

*Analisi Entrate: Entrate per conto terzi e partite di giro*

*Indirizzi in materia di tributi e tariffe dei servizi*

*Indirizzi sul ricorso all'indebitamento per il finanziamento degli investimenti*

*Parte spesa: analisi dettagliata programmi all'interno delle missioni*

*Missione 1 - Servizi istituzionali, generali e di gestione*

*Missione 3 - Ordine pubblico e sicurezza*

*Missione 4 - Istruzione e diritto allo studio*

*Missione 5 - Tutela e valorizzazione dei beni e delle attività culturali*

*Missione 7 - Turismo*

*Missione 9 - Sviluppo sostenibile e tutela del territorio e dell'ambiente*

*Missione 10 - Trasporti e diritto alla mobilità*

*Missione 11 - Soccorso civile*

*Missione 12 - Diritti sociali, politiche sociali e famiglia*

*Missione 16 - Agricoltura, politiche agroalimentari e pesca*

*Missione 20 - Fondi e accantonamenti*

*Missione 50 - Debito pubblico*

*Missione 60 - Anticipazioni finanziarie*

## **Documento Unico di Programmazione 2018/2020**

*Missione 99 - Servizi per conto terzi  
Analisi e valutazione degli impegni pluriennali già assunti  
Programmazione fabbisogno personale a livello triennale e annuale*

### ***Considerazioni Finali***

***- Nota tecnica introduttiva -***

Dal 1 Gennaio 2018 entreranno in vigore in modo quasi completo i principi contabili contenuti nel D.Lgs. 118/2011 e, in particolare il principio contabile inerente la Programmazione di Bilancio – Allegato 4/1 al D.Lgs. 118/2011.

In base a quanto previsto nel suddetto principio contabile, i Comuni sono tenuti a predisporre, in luogo della vecchia Relazione Previsionale e Programmatica, il Documento Unico di Programmazione (D.U.P.).

Il D.U.P. deve essere redatto sulla base dei principi e con i contenuti disciplinati al punto 8 del Principio Contabile inerente la Programmazione di Bilancio.

Il principio contabile prevede obbligatoriamente che il D.U.P. sia composto di due sezioni: la Sezione Strategica (SeS) e la Sezione Operativa (SeO). La prima ha un orizzonte temporale di riferimento pari a quello del mandato amministrativo; la seconda pari a quello del bilancio di previsione.

Per i Comuni con popolazione fino a 5.000 abitanti, il punto 8.4 del Principio contabile inerente la programmazione di Bilancio, come introdotto dal D.M. 20.5.2015, vi è la possibilità di adozione di un D.U.P. semplificato.

Il D.U.P. dovrebbe essere, di norma, predisposto dalla Giunta e presentato al Consiglio entro il 31 luglio.

Poiché il Comune di San Marzano Oliveto ha un popolazione pari a 1030 abitanti circa, la redazione del presente D.U.P. seguirà la forma prevista per il D.U.P. semplificato.

Si ritiene opportuno effettuare alcune premesse ai principi contabili che stanno alla base dei nuovi bilanci secondo quanto previsto dal D.Lgs. 118/2011 al fine di introdurre e fare comprendere l'impostazione del Documento Unico di Programmazione e dei suoi contenuti essenziali.

La spesa è articolata in missioni, programmi e titoli, sostituendo la precedente struttura per titoli, funzioni, servizi e interventi. L'elencazione di missioni e programmi non è a discrezione dell'Ente, bensì è tassativamente definita dalla normativa, diversamente dai programmi contenuti nel bilancio ex DPR 194/1996, che potevano essere scelti dal Comune, in funzione delle priorità delineate nelle linee programmatiche di mandato.

Quanto alle entrate, la tradizionale classificazione per titoli, categorie e risorse è stata sostituita nel bilancio armonizzato dall'elencazione di titoli e tipologie.

Nel principio contabile inerente la Programmazione di Bilancio, sono elencati i documenti che vanno allegati al Bilancio armonizzato, sotto forma di riepiloghi, quadri riassuntivi, allegati e sono i seguenti:

- prospetto esplicativo del risultato presunto di amministrazione;
- prospetto concernente la composizione per missioni e programmi del Fondo Pluriennale vincolato;
- prospetto concernente la composizione del fondo crediti di dubbia esigibilità;
- riepilogo delle entrate per titoli e tipologie;
- riepilogo delle spese per titoli,
- bilancio entrate per titolo e tipologia e spese per missioni, programmi e titoli;

Si precisa, che i livelli di ulteriore dettaglio rientrano nella sfera di competenza della Giunta (quanto ai macroaggregati) o dei dirigenti (quanto alle articolazione di entrate e spese al livello IV del piano dei conti finanziario) e, pertanto, ai sensi degli articoli 13 e 15 del decreto legislativo 23/6/2011 n. 118 "Disposizioni in materia di armonizzazione dei sistemi contabili e degli schemi di bilancio delle Regioni, degli enti locali e dei loro organismi, a norma degli articoli 1 e 2 della legge

## Documento Unico di Programmazione 2018/2020

5 maggio 2009, n. 42”, l’unità di voto elementare da parte del Consiglio è rappresentata dalla tipologia in entrata e dal programma in spesa.

Va, altresì, aggiunto, che il bilancio armonizzato, che copre un triennio (2018-2020) affianca, per quanto attiene il primo anno di esercizio (2018), ai dati di competenza anche le previsioni di cassa, a differenza dello schema previgente, in cui i dati di cassa erano riportati solo a consuntivo, senza alcun riferimento alle previsioni. Anche nel D.U.P. i dati finanziari inerenti la prima annualità riportano, oltre la competenza, anche la cassa.

Altra novità da sottolineare per quanto attiene il Bilancio armonizzato è la presenza di due nuove importanti voci : una è rappresentata dal Fondo Pluriennale Vincolato che troviamo esposto in due punti del bilancio: il Fondo Pluriennale Vincolato presente nelle entrate relativamente alla quota di parte corrente e a quella di parte capitale che rappresenta le quote di somme provenienti dal bilancio dell’esercizio precedente, con esigibilità nel 2018 a cui corrispondono gli importi nella parte spesa rilevati nelle voci “di cui già impegnato”; e il Fondo Pluriennale Vincolato presente e indicato nelle voci di spesa che rappresenta la parte di spesa del 2018-2019-2020 che avrà esigibilità negli anni successivi. L’altra novità del bilancio armonizzato è la voce, in spesa, del Fondo Crediti di Dubbia Esigibilità.

Il FCDE rappresenta un vero e proprio capitolo di spesa che va a coprire, prudenzialmente, la potenziale non esigibilità sugli stanziamenti di entrata del Titolo I e del Titolo III, calcolata sulla media degli ultimi 5 anni del rapporto tra incassi e accertamenti di ciascuna risorsa di entrata.

Secondo quanto disposto dal D.lgs. 118/2011 l’entità del FCDE deve essere obbligatoriamente pari almeno alle seguenti percentuali calcolate sull’importo determinato secondo l’applicazione del calcolo della media dei cinque anni:

- Anno 2018 85 %
- Anno 2019 100%
- Anno 2020 100%

Nel presente schema di bilancio ci si è attenuti alle percentuali attualmente previste e vigenti .

**- Popolazione dell'Ente -**

<b>1.1.1</b> – Popolazione legale al censimento 2011		n. 1070
<b>1.1.2</b> – Popolazione residente al fine del penultimo anno precedente (art.170 D.L.vo 267/2000) Di cui :                   maschi femmine nuclei familiari comunità/convivenze		n. 1028 n. 524 n. 504 n. 465 n. =
<b>1.1.3</b> – Popolazione all'1.1. Anno 2016 (penultimo anno precedente)		n. 1047
<b>1.1.4</b> – Nati nell'anno	n. 1	
<b>1.1.5</b> – Deceduti nell'anno saldo naturale	n. 14	n. -13
<b>1.1.6</b> – Immigrati nell'anno	n. 30	
<b>1.1.7</b> – Emigrati nell'anno saldo migratorio	n. 36	n. - 6
<b>1.1.8</b> – Popolazione al 31.12. Anno 2016 (penultimo anno precedente) di cui		n. 1028
<b>1.1.9</b> – In età prescolare (0/6 anni)		n. 40
<b>1.1.10</b> – In età scuola obbligo (7/14 anni)		n. 78
<b>1.1.11</b> – In forza lavoro prima occupazione (15/29 anni)		n. 147
<b>1.1.12</b> – In età adulta (30/65 anni)		n. 516
<b>1.1.13</b> – in età senile (oltre 65 anni)		n. 247
<b>1.1.14</b> – Tasso di natalità ultimo quinquennio:	Anno <i>Anno 2012</i> <i>Anno 2013</i> <i>Anno 2014</i> <i>Anno 2015</i> <i>Anno 2016</i>	Tasso 0,56 0,85 0,39 0,48 0,10
<b>1.1.15</b> – Tasso di mortalità ultimo quinquennio:	Anno <i>Anno 2012</i> <i>Anno 2013</i> <i>Anno 2014</i> <i>Anno 2015</i> <i>Anno 2016</i>	Tasso 1,30 1,70 1,07 1,34 1,36
<b>1.1.16</b> – Popolazione massima insediabile come da strumento urbanistico vigente	Abitanti	n. 984
<b>1.1.17</b> – Livello di istruzione della popolazione residente: MEDIA		
<b>1.1.18</b> – Condizione socio – economica delle famiglie: BUONA		

**- Struttura dell'Ente -**

TIPOLOGIA	ESERCIZIO IN CORSO	PROGRAMMAZIONE PLURIENNALE		
		Anno 2018	Anno 2019	Anno 2020
1.3.2.1 - Asili nido n. ____	Posti n. ____	Posti n. ____	Posti n. ____	Posti n. ____
1.3.2.2 - Scuole materne n. ____	Posti n. ____	Posti n. ____	Posti n. ____	Posti n. ____
1.3.2.3 - Scuole elementari n. 1	Posti n. 70	Posti n. 70	Posti n. 70	Posti n. 70
1.3.2.4 - Scuole medie n. ____	Posti n. ____	Posti n. ____	Posti n. ____	Posti n. ____
1.3.2.5 - Strutture residenziali per anziani n. ____	Posti n. ____	Posti n. ____	Posti n. ____	Posti n. ____
1.3.2.6 - Farmacie Comunali	n. ____	n. ____	n. ____	n. ____
1.3.2.7 - Rete fognaria in Km.				
- bianca				
- nera	6,92	6,92	6,92	6,92
- mista				
1.3.2.8 - Esistenza depuratore	Sì	Sì	Sì	Sì
1.3.2.9 - Rete acquedotto in Km.	21	21	21	21
1.3.2.10 - Attuazione servizio Idrico integrato	Sì	Sì	Sì	Sì
1.3.2.11 - Aree verdi, parchi, giardini	n. 2 hq. 20	n. 2 hq. 20	n. 2 hq. 20	n. 2 hq. 20
1.3.2.12 - Punti luce illuminazione pubblica	n. 200	n. 200	n. 200	n. 200
1.3.2.13 - Rete gas in Km.	6	6	6	6
1.3.2.14 - Raccolta rifiuti in q:				
- civile	2069	2000	2000	2000
- industriale				
- racc. diff.ta	Sì	Sì	Sì	Sì
1.3.2.15 - Esistenza discarica	No	No	No	No
1.3.2.16 - Mezzi operativi	n. 2	n. 2	n. 2	n. 2
1.3.2.17 - Veicoli	n. ____	n. ____	n. ____	n. ____
1.3.2.18 - Centro elaborazione dati	Sì	Sì	Sì	Sì
1.3.2.19 - Personal computer	n. 7	n. 7	n. 7	n. 7
1.3.2.20 - Altre strutture : <i>Campo da calcio e delegazione comunale</i>				

**DOCUMENTO UNICO DI  
PROGRAMMAZIONE  
2018 - 2020**

***DUP: Sezione Strategica (SeS)***



**- DUP: Sezione Strategica (SeS) –**

Il D.lgs. 118/2011 prevede e disciplina, al punto 8, 8.1. e 8.2., tra i documenti di Programmazione, la predisposizione del Documento Unico di Programmazione (DUP) in forma completa, documento che deve essere composto da una Sezione Strategica – SeS -( che copre la durata del mandato amministrativo) che deve rappresentare le linee strategiche e di governo e di una Sezione Operativa –SeO - (limitata al triennio di gestione).

Dovendo coprire la durata del mandato amministrativo, la presente Sezione Strategica riguarderà il periodo sino a *maggio 2019* e quanto in esso contenuto dovrà integrarsi con i contenuti delle Linee Programmatiche di mandato di cui all'art. 46, comma 3 del D.Lgs. 267/2000 e individua, in coerenza con il quadro normativo di riferimento, gli indirizzi strategici dell'Ente.

In particolare, la SeS individua, in coerenza con il quadro normativo di riferimento e con gli obiettivi generali di finanza pubblica, le principali scelte che caratterizzano il programma dell'Amministrazione da realizzare nel corso del mandato amministrativo e che possono avere un impatto di medio e lungo periodo, le politiche di mandato che l'Ente vuole sviluppare nel raggiungimento delle proprie finalità istituzionali e nel governo delle proprie funzioni fondamentali e gli indirizzi generali di programmazione riferiti al periodo di mandato.

Le maggiori criticità che si riscontrano derivano dalla limitata disponibilità di risorse umane, strumentali e finanziarie a disposizione dell'Ente, contestualizzate in un periodo di grande mutamento istituzionale e soprattutto dell'assetto gestionale che ha visto e vede una progressiva attribuzione di nuove competenze non accompagnata da trasferimento di risorse.

Si deve pertanto affrontare un maggior carico di lavoro senza poter incrementare le risorse, addivenendo ad una gestione sempre più condivisa sul territorio al fine di razionalizzare la spesa.

Il Comune di San Marzano Oliveto ha una economia legata:

- al settore agricolo, soprattutto alla viticoltura
- al settore artigianale con piccole e medie imprese di produzione metalmeccanica.

A queste attività economiche principali sono inoltre connesse realtà di ricezione turistica (Ristoranti, Agriturismi e B&B) e alcune attività commerciali e di servizi come una macelleria, 2 negozi di alimentari, una parrucchiera, un bar.

Sul territorio inoltre troviamo i seguenti Sportelli attivi:

- ) gli Uffici Comunali (attualmente aperti tutti i giorni);
- ) l'Ufficio Postale aperto 3 giorni a settimana;
- ) Uno sportello bancario aperto 2 giorni alla settimana;
- ) l'Ambulatorio medico, aperto dal lunedì al venerdì;
- ) una farmacia privata;

In estrema sintesi le linee programmatiche che l'Amministrazione persegue come obiettivo verranno affrontati secondo un ordine di priorità che verrà stabilito tenendo conto delle esigenze della cittadinanza, dei tempi tecnici occorrenti per l'espletamento delle relative pratiche e del reperimento dei fondi necessari. In base alle modalità sopra citate i principali obiettivi sono i seguenti:

1. Prosecuzione dei lavori di manutenzione ordinaria e straordinaria delle strade comunali
2. Modifica e potenziamento del sito istituzionale che racchiuda le varie realtà del paese
3. Prosecuzione dei lavori di riqualificazione centro storico.

***- Indicatori utilizzati -***

Benché non siano ancora stati definiti a livello centrale gli indicatori di bilancio previsti dal Nuovo D.lgs. 118/2011 al fine dell'armonizzazione dei bilanci, si ritiene utile rappresentare la situazione strutturale del comune attraverso l'esposizione di dati di una serie di indicatori finanziari che interessano aspetti diversi della gestione dell'Ente.

Si riportano di seguito i principali indicatori che normalmente vengono scelti ed allegati ai documenti che riguardano il Piano delle Performance e il Controllo strategico.

- *Grado di autonomia dell'Ente;*
- *Pressione fiscale locale e restituzione erariale pro-capite;*
- *Grado di rigidità del bilancio;*
- *Grado di rigidità pro-capite;*
- *Costo del personale;*
- *Propensione agli investimenti.*

## *Grado di autonomia finanziaria*

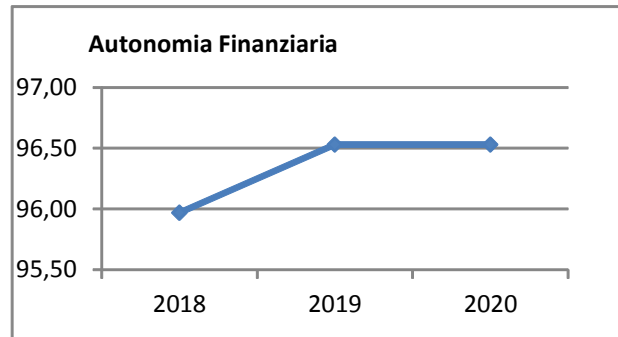
Le entrate correnti costituiscono le risorse destinate alla gestione dei servizi comunali; di questo importo complessivo le entrate tributarie ed extratributarie indicano la parte direttamente o indirettamente reperita dall'ente. I trasferimenti correnti dello Stato, Regione ed altri enti formano invece le entrate derivate, quali risorse di terzi destinate a finanziare parte della gestione corrente.

Il grado di autonomia finanziaria rappresenta un indice della capacità dell'ente di reperire con mezzi propri le risorse necessarie al finanziamento di tutte le spese di funzionamento dell'apparato comunale, erogazione di servizi ecc...

L'analisi dell'autonomia finanziaria assume una crescente rilevanza in un periodo di forte decentramento e di progressiva fiscalizzazione locale. Il sistema finanziario degli enti locali, in passato basato prevalentemente sui trasferimenti statali, è ora basato prevalentemente sull'autonomia finanziaria dei Comuni, ossia sulla capacità dell'ente di reperire, con mezzi propri, le risorse da destinare al soddisfacimento dei bisogni della collettività.

**Va tuttavia rilevato, nell'analisi dell'indicatore in oggetto che, per disposizione di legge, essendo collocata tra le entrate tributarie la voce di trasferimento dallo Stato per Fondo di solidarietà comunale il dato risultante non rappresenta al 100% un indicatore di prelievo diretto al cittadino.**

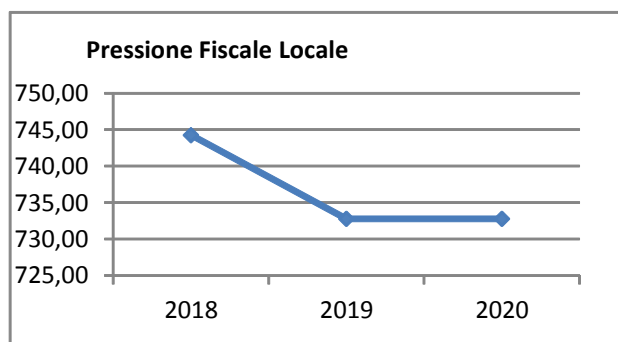
<b>Autonomia Finanziaria</b>	<b>Anno 2018</b>	<b>Anno 2019</b>	<b>Anno 2020</b>
<u>Entrate tributarie + Entrate extratributarie</u> <u>Entrate Correnti</u>	95,97 %	96,53 %	96,53 %



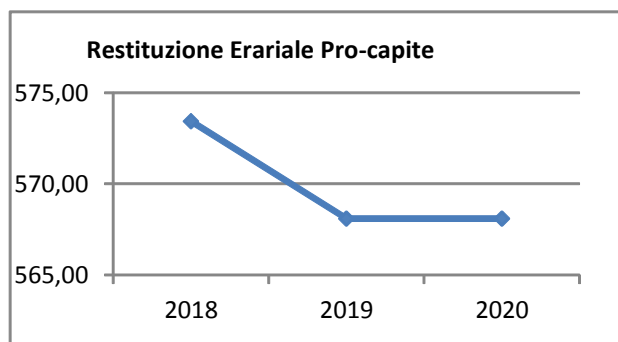
## *Pressione fiscale locale e restituzione erariale pro-capite*

Sono indicatori che consentono di individuare la pressione fiscale pro-capite e quanto viene trasferito pro-capite dallo Stato. **Nell'esposizione dei dati dei suddetti indici va tenuto conto di quanto indicato al comma precedente in merito alla collocazione in bilancio della voce di Fondo di Solidarietà**

<b>Pressione entrate proprie pro-capite</b>	<b>Anno 2018</b>	<b>Anno 2019</b>	<b>Anno 2020</b>
<u>Entrate tributarie + Entrate extratributarie</u> <u>N.Abitanti</u>	€ 744,26	€ 732,78	€ 732,78



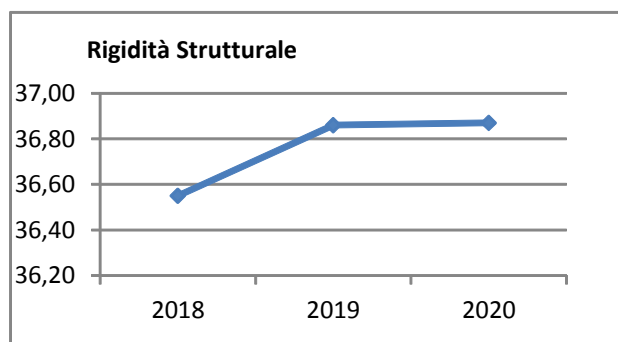
<b>Pressione tributaria pro-capite</b>	<b>Anno 2018</b>	<b>Anno 2019</b>	<b>Anno 2020</b>
<u>Entrate tributarie</u> <u>N.Abitanti</u>	€ 573,44	€ 568,09	€ 568,09



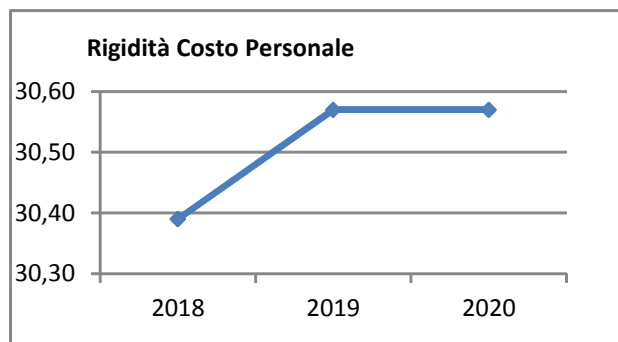
## Rigidità del bilancio

L'indicatore di rigidità del bilancio viene normalmente rappresentato dal rapporto tra Spese del personale e Oneri per il rimborso dei mutui rispetto alle entrate correnti. L'indice indica quindi la quota di bilancio che risulta libera per essere utilizzata per spese di esercizio.

<b>Rigidità strutturale</b>	<b>Anno 2018</b>	<b>Anno 2019</b>	<b>Anno 2020</b>
<u>Spese personale + Rimborso mutui + interessi</u> <u>Entrate Correnti</u>	36,55 %	36,86 %	36,87 %

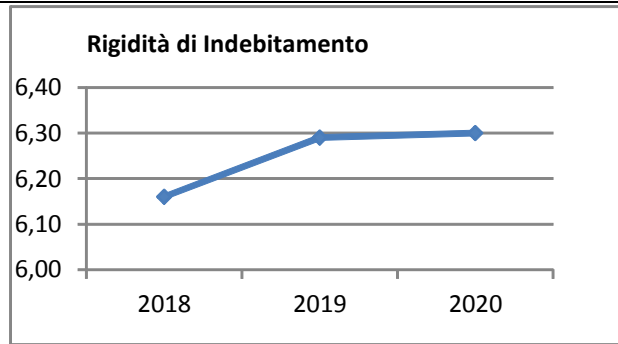


<b>Rigidità costo personale</b>	<b>Anno 2018</b>	<b>Anno 2019</b>	<b>Anno 2020</b>
<u>Spese personale + Irap</u> <u>Entrate Correnti</u>	30,39 %	30,57 %	30,57 %



<b>Rigidità indebitamento</b>	<b>Anno 2018</b>	<b>Anno 2019</b>	<b>Anno 2020</b>
<u>Rimborso mutui + interessi</u> <u>Entrate Correnti</u>	6,16 %	6,29 %	6,30 %

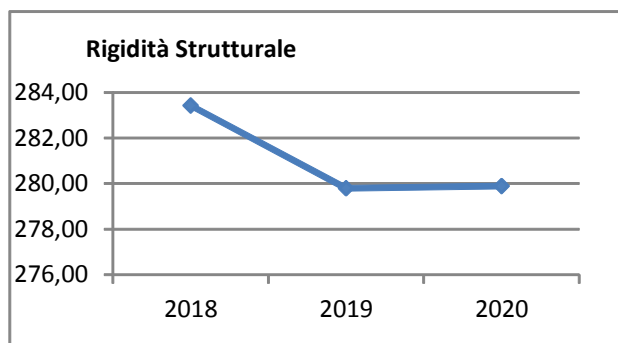
## Documento Unico di Programmazione 2018/2020



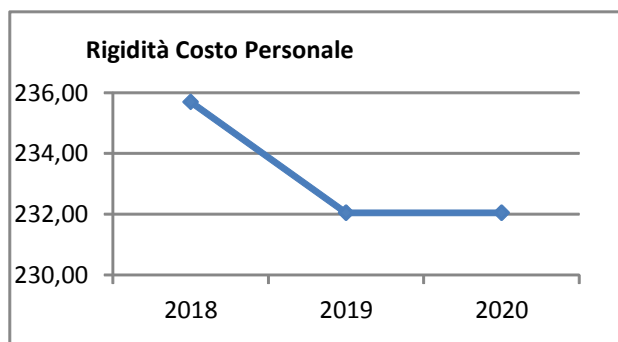
## Grado di rigidità pro-capite

Il grado di rigidità del bilancio va valutato in relazione alle dimensioni demografiche del comune e quindi al numero di abitanti e serve ad esprimere il costo pro-capite a carico di ciascun cittadino.

<b>Rigidità strutturale pro-capite</b>	<b>Anno 2018</b>	<b>Anno 2019</b>	<b>Anno 2020</b>
$\frac{\text{Spese personale + Irap + Rimborso mutui + interessi}}{\text{N. Abitanti}}$	283,43 €	279,80 €	279,89 €

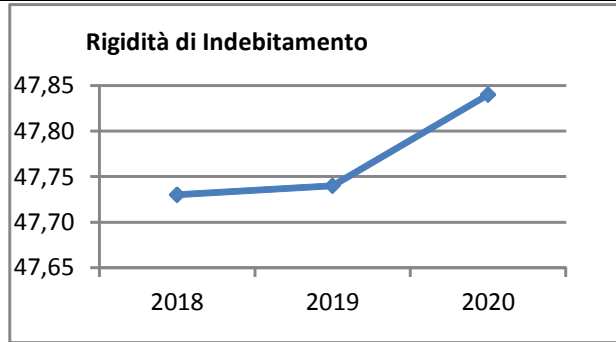


<b>Rigidità costo personale pro-capite</b>	<b>Anno 2018</b>	<b>Anno 2019</b>	<b>Anno 2020</b>
$\frac{\text{Spese personale}}{\text{N abitanti}}$	235,70 €	232,05 €	232,05 €



<b>Rigidità indebitamento pro-capite</b>	<b>Anno 2018</b>	<b>Anno 2019</b>	<b>Anno 2020</b>
$\frac{\text{Rimborso mutui + interessi}}{\text{N.abitanti}}$	47,73 €	47,74 €	47,84 €

## Documento Unico di Programmazione 2018/2020

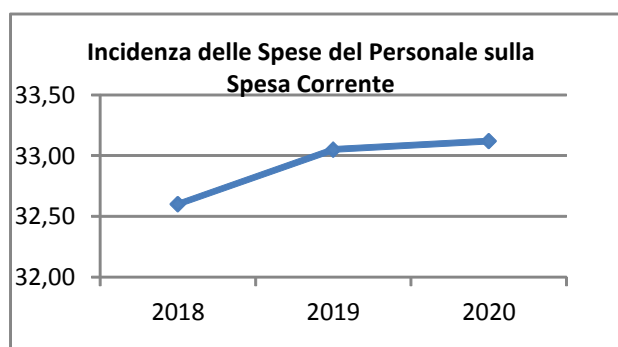




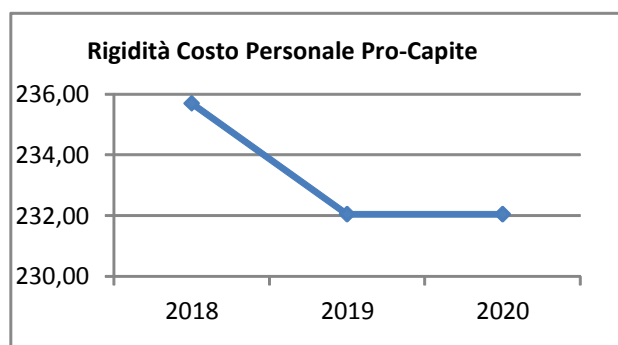
## Costo del Personale

L'incidenza del costo del personale si misura prendendo a riferimento il costo del personale rispetto al totale delle spese correnti per valutare l'incidenza delle spese di personale sulle spese correnti di bilancio oppure prendendo a riferimento il costo di personale rispetto alle entrate correnti per valutare quanta parte delle entrate correnti è assorbita da spese di personale oppure, ancora, prendendo a riferimento il costo del personale rispetto alla popolazione.

<b>Incidenza spese personale su spesa corrente</b>	<b>Anno 2018</b>	<b>Anno 2019</b>	<b>Anno 2020</b>
$\frac{\text{Spese personale}}{\text{Spese correnti}}$	32,60 %	33,05 %	33,12 %

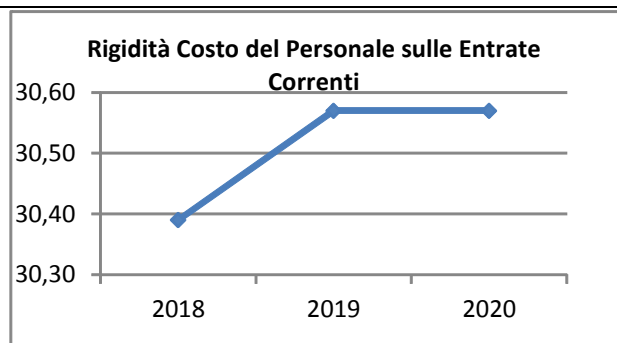


<b>Rigidità costo personale pro-capite</b>	<b>Anno 2018</b>	<b>Anno 2019</b>	<b>Anno 2020</b>
$\frac{\text{Spese personale}}{\text{N abitanti}}$	235,70 €	232,05 €	232,05 €



<b>Rigidità costo personale su entrata corrente</b>	<b>Anno 2018</b>	<b>Anno 2019</b>	<b>Anno 2020</b>
$\frac{\text{Spesa personale} + \text{Irap}}{\text{Entrate correnti}}$	30,39 %	30,57 %	30,57 %

## Documento Unico di Programmazione 2018/2020



Con riferimento alle **condizioni interne**, l'analisi strategica evidenzia i seguenti elementi:

Il Comune gestisce i servizi pubblici del Ciclo dei rifiuti e del Ciclo delle acque nel modo seguente:

A) Il servizio di raccolta, trasporto e smaltimento dei rifiuti viene espletato:

-) dal Consorzio C.B.R.A. che riveste anche le funzioni di autorità d'ambito in tale materia. Il Consorzio provvede all'affidamento tramite gara d'appalto del servizio di raccolta e trasporto dei rifiuti.

-) da G.A.I.A. S.p.a. società partecipata da questo Comune; tale società gestisce il Servizio di Smaltimento dei rifiuti.

B) Il servizio di gestione del ciclo delle acque (fornitura e distribuzione dell'acqua potabile – servizi di raccolta e depurazione delle acque di rifiuto) attraverso la società partecipata Acquedotto Valtiglione SPA.

### Tabella Servizi a Domanda Individuale

<b>Codice</b>	<b>Descrizione</b>	<b>Ril. IVA</b>	<b>Modalità di Gestione</b>
MENSA	GESTIONE SERVIZIO MENSA SCOLASTICA	NO	Funzione trasferita alla Comunità Collinare Val Tiglione e Dintorni
SCUOLA BUS	GESTIONE TRASPORTO SCOLASTICO	NO	

## ***Elementi di valutazione della Sezione strategica***

Nella corrente sezione si affronteranno i seguenti punti:

*Analisi investimenti previsti e realizzazione opere pubbliche*

*Programmi e progetti di investimento in corso di esecuzione e non ancora conclusi*

*Tributi e tariffe dei servizi pubblici*

*Tariffe Servizi Pubblici*

*Fiscalità Locale*

*IUC – IMU*

*IUC – TASI*

*IUC – TARI*

*Imposta Pubblicità*

*Art. 12*

*Art. 13 (comma 1)*

*Art. 13 (comma 3 lettera a)b)c))*

*Art. 14 (commi 1-2-3)*

*Art. 14 (commi 4-5)*

*Art. 15 (comma 1)*

*Art. 15 (commi 2-3-4-5)*

*Art. 19*

*Spesa corrente con specifico riferimento alla gestione delle funzioni fondamentali, qualità dei servizi resi e obiettivi di servizio*

*Analisi delle necessità finanziarie e strutturali per l'espletamento dei programmi ricompresi delle varie missioni*

*La gestione del patrimonio*

*Reperimento e impiego di risorse straordinarie e in conto capitale*

*Indebitamento*

*Equilibri della situazione corrente e generali del bilancio e relativi equilibri in termini di cassa*

## ***Analisi investimenti previsti e realizzazione opere pubbliche***

In riferimento agli investimenti previsti e alla realizzazione delle OO.PP., si precisa che l'Amministrazione Comunale prevede la prosecuzione di un'opere pubblica già iniziata nel 2017:

- La prosecuzione dei lavori di rifacimento di parte della pavimentazione della strada antistante il centro polivalente e la chiesa dei Battuti finanziata con risorse comunali (Avanzo di Amministrazione);
- La concessione, con bando pubblico, di area cimiteriale con edicola funeraria già esistente ai fini di finanziare una parte della costruzione di loculi comunali .
- La costruzione di loculi, come sopra descritto, anche attraverso l'utilizzo di OO.UU. e avanzo economico previsto sull'esercizio 2018.

***Programmi e progetti di investimento in corso di esecuzione e non ancora conclusi***

In riferimento agli investimenti e ai progetti in corso di esecuzione si segnalano i seguenti non ancora ultimati:

<b><i>Articolo</i></b>	<b><i>Descrizione</i></b>	<b><i>Impegnato (Cp + Rs)</i></b>	<b><i>Pagato (Cp + Rs)</i></b>	<b><i>Residui da Riportare</i></b>
5870 / 4 / 1	automazione servizi amministrativi del comune.	4.239,50	2.196,00	2.043,50
6430 / 4 / 1	realizzazione opere di urbanizzazione	7.661,60	7.661,60	0,00
8230 / 4 / 1	pavimentazione e recupero centro storico – Utilizzo delle Economie	16.520,69	15.400,00	1.120,69
8230 / 8 / 1	manutenzione e sistemazione straordinaria strade comunali	18.523,57	18.523,57	0,00
8330 / 2 / 1	costruzione, ampliamento e completamento degli impianti della pubblica illuminazione.	11.281,55	11.244,15	0,00
8890 / 2 / 1	Trasferimento quota parte al gestore del servizio idrico integrato per realizzazione nuovi tratti fognari	20.500,00	0,00	20.500,00

(\*\*\* *Descrizione / Note Aggiuntive*)

## ***Tributi e tariffe dei servizi pubblici***

La politica tributaria a tariffaria di questa Amministrazione è rivolta al contenimento delle tasse e tariffe evitando, ove è possibile, aumenti a carico dei contribuenti.

Le tariffe dei servizi a domanda individuale sono le seguenti:

### **NON SONO PRESENTI SERVIZI A DOMANDA INDIVIDUALE**

#### ***Imposta Pubblicità e Pubbliche Affissioni***

**PUBBLICITA'**: Si richiamano le tariffe stabilite dal D.Lgs. 507/93 e s.m.e.i, con la quale sono state determinate le tariffe dell'imposta comunale sulla pubblicità

**PUBBLICHE AFFISSIONI:**

Comune classe V:

Manifesti 70X100 –Primi 10 gg: €. 1,03

Periodi successivi di 5 gg. €. 1,35

Per n. manifesti inferiore a 50: Maggiorazione 50%

Riduzione 50% per gli aventi diritto (art. 20 D. Lgs. 507/93)

**DIRITTI DI URGENZA** in giornata 25,82

#### ***Fiscalità Locale***

Le aliquote e le tariffe relative alle principali imposte e tasse comunali sono le seguenti:

##### **ADDIZIONALE COMUNALE IRPEF**

- *ALIQUOTA UNICA 6,00 per mille*

##### **ALIQUOTA I.M.U. PER L'ANNO 2018**

- *ALIQUOTA 4,00 per mille (abitazione principale nelle categorie catastali A/1, A/8 e A/9, e relative pertinenze)*
- *ALIQUOTA 9,50 per mille (per tutti gli immobili del gruppo catastale "D" immobili produttivi, con esclusione della categoria D/10 "immobili produttivi e strumentali agricoli" esenti dal 1 gennaio 2014)*
- *ALIQUOTA 9,50 per mille (tutti gli altri immobili comprese aree edificabili)*

##### **DETRAZIONI:**

-) *per l'unità immobiliare appartenente alla categoria catastale A/1 A/8 A/9 adibita ad abitazione principale del soggetto passivo e per le relative pertinenze, per la quale continua ad applicarsi l'imposta, si detraggono, fino a concorrenza del suo ammontare, euro 200 rapportati al periodo dell'anno durante il quale si protrae tale destinazione;*

-) *se l'unità immobiliare è adibita ad abitazione principale da più soggetti passivi, la detrazione spetta a ciascuno di essi proporzionalmente alla quota per la quale la destinazione medesima si verifica;*

##### **ALIQUOTA TASI PER L'ANNO 2018**

*A) ALIQUOTA 0,00 (Uno/due) per mille da applicare per tutti i fabbricati compresa l'abitazione principale e per le Aree Fabbricabili;*

## Documento Unico di Programmazione 2018/2020

**B) ALIQUOTA 1,00 (Uno) per mille da applicare agli immobili del gruppo catastale "D immobili produttivi compresi i Fabbricati Rurali ad uso strumentale**

### TARIFFE TARI 2018

Non avendo ancora approvato il Piano Finanziario 2018, si riportano di seguito le Tariffe della TARI applicate nell'anno 2017.

Si prevede di confermare le tariffe utilizzate nel 2017 senza alcuna modifica dei servizi offerti ai cittadini di raccolta e smaltimento rifiuti.

#### 5.4) UTENZE DOMESTICHE AL NETTO DELLE RIDUZIONI E DELLE ESENZIONI

Categoria	Superfici	Utenze	Superfici ridotte	Utenze ridotte
Utenza domestica (1 componente)	15.085,00	114	15.085,00	105,90
Utenza domestica (2 componenti)	31.821,00	240	31.821,00	223,40
Utenza domestica (3 componenti)	10.785,00	83	10.785,00	76,60
Utenza domestica (4 componenti)	9.631,00	70	9.631,00	65,00
Utenza domestica (5 componenti)	2.455,00	17	2.455,00	15,80
Utenza domestica (6 componenti e oltre)	1.138,00	6	1.138,00	5,50

#### 5.5) UTENZE NON DOMESTICHE AL NETTO DELLE RIDUZIONI E DELLE ESENZIONI

Categoria	Superfici	Sup.ridotte (parte fissa)	Sup.ridotte (p.variabile)
101-Musei, biblioteche, scuole, associazioni, luoghi di culto	320,00	320,00	320,00
102-Campeggi, distributori carburanti	0,00	0,00	0,00
103-Stabilimenti balneari	0,00	0,00	0,00
104-Esposizioni, autosaloni	0,00	0,00	0,00
105-Alberghi con ristorante	1.445,00	1.445,00	1.445,00
106-Alberghi senza ristorante	706,00	706,00	706,00
107-Case di cura e riposo	100,00	100,00	100,00
108-Uffici, agenzie, studi professionali	1.725,00	1.725,00	1.725,00
109-Banche ed istituti di credito	45,00	45,00	45,00
110-Negozi abbigliamento, calzature, libreria, cartoleria, ferramenta e altri beni durevoli	254,00	254,00	254,00
111-Edicola, farmacia, tabaccaio, plurilicenze	250,00	250,00	250,00
112-Attività artigianali tipo botteghe (falegname, idraulico, fabbro, elettricista, parrucchiere)	27,00	27,00	27,00
113-Carrozzeria, autofficina, elettrauto	0,00	0,00	0,00
114-Attività industriali con capannoni di produzione	0,00	0,00	0,00
115-Attività artigianali di produzione beni specifici	285,00	285,00	285,00
116-Ristoranti, trattorie, osterie, pizzerie	293,00	293,00	293,00
117-Bar, caffè, pasticceria	48,00	48,00	48,00
118-Supermercato, pane e pasta, macelleria, salumi e formaggi, generi alimentari	151,00	151,00	151,00
119-Plurilicenze alimentari e/o miste	80,00	80,00	80,00
120-Ortofrutta, pescherie, fiori e piante	0,00	0,00	0,00
121-Discoteche, night club	0,00	0,00	0,00

***Spesa corrente con specifico riferimento alla gestione delle funzioni fondamentali, qualità dei servizi resi e obiettivi di servizio***

In riferimento alla spesa corrente con riferimento alla gestione delle funzioni fondamentali, si rileva che la spesa per le funzioni fondamentali presenta il seguente andamento nel triennio:

<i>Missione</i>	<i>Programma</i>		<i>Anno 2018</i>	<i>Anno 2019</i>	<i>Anno 2020</i>	
<b>1-Servizi istituzionali, generali e di gestione</b>	1-Organismi istituzionali	comp	21.000,00	20.000,00	20.000,00	
		cassa	35.345,93			
	2-Segreteria generale	comp	174.500,00	177.210,00	177.610,00	
		cassa	285.466,38			
	3-Gestione economica, finanziaria, programmazione, provveditorato	comp	32.300,00	32.250,00	32.250,00	
		cassa	49.360,72			
	4-Gestione delle entrate tributarie e servizi fiscali	comp	12.200,00	12.700,00	12.700,00	
		cassa	19.447,00			
	5-Gestione dei beni demaniali e patrimoniali	comp	42.300,00	43.800,00	44.800,00	
		cassa	59.745,80			
	6-Ufficio tecnico	comp	32.500,00	32.500,00	32.500,00	
		cassa	53.254,71			
	7-Elezioni e consultazioni popolari - Anagrafe e stato civile	comp	40.900,00	36.100,00	36.100,00	
		cassa	59.608,01			
	8-Statistica e sistemi informativi	comp	0,00	0,00	0,00	
		cassa	0,00			
	9-Assistenza tecnico-amministrativa agli enti locali	comp	2.000,00	1.000,00	0,00	
		cassa	2.000,00			
	10-Risorse umane	comp	0,00	0,00	0,00	
		cassa	0,00			
11-Altri servizi generali	comp	1.000,00	0,00	0,00		
	cassa	1.000,00				
<b>Totale Missione 1</b>		<b>comp</b>	<b>358.700,00</b>	<b>355.560,00</b>	<b>355.960,00</b>	
		<b>cassa</b>	<b>565.228,55</b>			
<b>2-Giustizia</b>	1-Uffici giudiziari	comp	0,00	0,00	0,00	
		cassa	0,00			
	2-Casa circondariale e altri servizi	comp	0,00	0,00	0,00	
		cassa	0,00			
	<b>Totale Missione 2</b>		<b>comp</b>	<b>0,00</b>	<b>0,00</b>	<b>0,00</b>
			<b>cassa</b>	<b>0,00</b>		
<b>3-Ordine pubblico e sicurezza</b>	1-Polizia locale e amministrativa	comp	10.200,00	10.300,00	10.300,00	
		cassa	18.800,00			
	2-Sistema integrato di sicurezza urbana	comp	0,00	0,00	0,00	
		cassa	0,00			
	<b>Totale Missione 3</b>		<b>comp</b>	<b>10.200,00</b>	<b>10.300,00</b>	<b>10.300,00</b>
			<b>cassa</b>	<b>18.800,00</b>		
<b>4-Istruzione e diritto allo</b>						



## Documento Unico di Programmazione 2018/2020

<b>studio</b>	1-Istruzione prescolastica	comp	0,00	0,00	0,00
		cassa	0,00		
	2-Altri ordini di istruzione non universitaria	comp	0,00	0,00	0,00
		cassa	0,00		
	4-Istruzione universitaria	comp	0,00	0,00	0,00
		cassa	0,00		
	5-Istruzione tecnica superiore	comp	0,00	0,00	0,00
		cassa	0,00		
	6-Servizi ausiliari all'istruzione	comp	8.000,00	10.000,00	10.000,00
		cassa	22.720,23		
	7-Diritto allo studio	comp	0,00	0,00	0,00
		cassa	0,00		
	<b>Totale Missione 4</b>	<b>comp</b>	<b>8.000,00</b>	<b>10.000,00</b>	<b>10.000,00</b>
		<b>cassa</b>	<b>22.720,23</b>		
<b>5-Tutela e valorizzazione dei beni e delle attività culturali</b>	1-Valorizzazione dei beni di interesse storico	comp	0,00	0,00	0,00
		cassa	0,00		
	2-Attività culturali e interventi diversi nel settore culturale	comp	1.500,00	1.500,00	1.500,00
		cassa	1.900,00		
	<b>Totale Missione 5</b>	<b>comp</b>	<b>1.500,00</b>	<b>1.500,00</b>	<b>1.500,00</b>
	<b>cassa</b>	<b>1.900,00</b>			
<b>6-Politiche giovanili, sport e tempo libero</b>	1-Sport e tempo libero	comp	0,00	0,00	0,00
		cassa	0,00		
	2-Giovani	comp	0,00	0,00	0,00
		cassa	0,00		
	<b>Totale Missione 6</b>	<b>comp</b>	<b>0,00</b>	<b>0,00</b>	<b>0,00</b>
	<b>cassa</b>	<b>0,00</b>			
<b>7-Turismo</b>	1-Sviluppo e la valorizzazione del turismo	comp	2.000,00	2.000,00	2.000,00
		cassa	2.000,00		
	<b>Totale Missione 7</b>	<b>comp</b>	<b>2.000,00</b>	<b>2.000,00</b>	<b>2.000,00</b>
		<b>cassa</b>	<b>2.000,00</b>		
<b>8-Assetto del territorio ed edilizia abitativa</b>	1-Urbanistica e assetto del territorio	comp	7.000,00	0,00	0,00
		cassa	14.854,61		
	2-Edilizia residenziale pubblica e locale e piani di edilizia economico-popolare	comp	0,00	0,00	0,00
		cassa	0,00		
	<b>Totale Missione 8</b>	<b>comp</b>	<b>7.000,00</b>	<b>0,00</b>	<b>0,00</b>
		<b>cassa</b>	<b>14.854,61</b>		
<b>9-Sviluppo sostenibile e tutela del territorio e dell'ambiente</b>	1-Difesa del suolo	comp	0,00	0,00	0,00
		cassa	0,00		
	2-Tutela, valorizzazione e recupero ambientale	comp	0,00	0,00	0,00
		cassa	0,00		
	3-Rifiuti	comp	118.500,00	120.000,00	119.500,00
		cassa	188.673,58		
	4-Servizio idrico integrato	comp	200,00	200,00	200,00
		cassa	200,00		

## Documento Unico di Programmazione 2018/2020

	5-Aree protette, parchi naturali, protezione naturalistica e forestazione	comp	0,00	0,00	0,00
		cassa	0,00		
	6-Tutela e valorizzazione delle risorse idriche	comp	0,00	0,00	0,00
		cassa	0,00		
	7-Sviluppo sostenibile territorio montano piccoli Comuni	comp	0,00	0,00	0,00
		cassa	0,00		
	8-Qualità dell'aria e riduzione dell'inquinamento	comp	0,00	0,00	0,00
		cassa	0,00		
<b>10-Trasporti e diritto alla mobilità</b>	<b>Totale Missione 9</b>	<b>comp</b>	<b>118.700,00</b>	<b>120.200,00</b>	<b>119.700,00</b>
		<b>cassa</b>	<b>188.873,58</b>		
	1-Trasporto ferroviario	comp	0,00	0,00	0,00
		cassa	0,00		
	2-Trasporto pubblico locale	comp	0,00	0,00	0,00
		cassa	0,00		
	3-Trasporto per vie d'acqua	comp	0,00	0,00	0,00
		cassa	0,00		
	4-Altre modalità di trasporto	comp	0,00	0,00	0,00
		cassa	0,00		
	5-Viabilità e infrastrutture stradali	comp	167.730,00	171.860,00	171.860,00
<b>11-Soccorso civile</b>		cassa	269.626,59		
	<b>Totale Missione 10</b>	<b>comp</b>	<b>167.730,00</b>	<b>171.860,00</b>	<b>171.860,00</b>
		<b>cassa</b>	<b>269.626,59</b>		
	1-Sistema di protezione civile	comp	3.500,00	4.500,00	4.500,00
		cassa	3.500,00		
	2-Interventi a seguito di calamità naturali	comp	0,00	0,00	0,00
		cassa	0,00		
<b>12-Diritti sociali, politiche sociali e famiglia</b>	<b>Totale Missione 11</b>	<b>comp</b>	<b>3.500,00</b>	<b>4.500,00</b>	<b>4.500,00</b>
		<b>cassa</b>	<b>3.500,00</b>		
	1-Interventi per l'infanzia e i minori e per asili nido	comp	0,00	0,00	0,00
		cassa	0,00		
	2-Interventi per la disabilità	comp	0,00	0,00	0,00
		cassa	0,00		
	3-Interventi per gli anziani	comp	400,00	400,00	400,00
		cassa	400,00		
	4-Interventi per i soggetti a rischio di esclusione sociale	comp	0,00	0,00	0,00
		cassa	0,00		
	5-Interventi per le famiglie	comp	0,00	0,00	0,00
		cassa	0,00		
	6-Interventi per il diritto alla casa	comp	0,00	0,00	0,00
		cassa	0,00		
	7-Programmazione e governo della rete dei servizi sociosanitari e sociali	comp	17.500,00	17.500,00	17.500,00
		cassa	33.500,00		
	8-Cooperazione e associazionismo	comp	0,00	0,00	0,00
		cassa	0,00		
	9-Servizio necroscopico e cimiteriale	comp	13.700,00	1.700,00	1.700,00
<b>13-Tutela della salute</b>		cassa	15.167,64		
	<b>Totale Missione 12</b>	<b>comp</b>	<b>31.600,00</b>	<b>19.600,00</b>	<b>19.600,00</b>
		<b>cassa</b>	<b>49.067,64</b>		

## Documento Unico di Programmazione 2018/2020

	7-Ulteriori spese in materia sanitaria	comp	0,00	0,00	0,00	
		cassa	0,00			
	<b>Totale Missione 13</b>	<b>comp</b>	<b>0,00</b>	<b>0,00</b>	<b>0,00</b>	
		<b>cassa</b>	<b>0,00</b>			
<b>14-Sviluppo economico e competitività</b>	1-Industria, PMI e Artigianato	comp	0,00	0,00	0,00	
		cassa	0,00			
	2-Commercio - reti distributive - tutela dei consumatori	comp	0,00	0,00	0,00	
		cassa	0,00			
	3-Ricerca e innovazione	comp	0,00	0,00	0,00	
		cassa	0,00			
	4-Reti e altri servizi di pubblica utilità	comp	0,00	0,00	0,00	
		cassa	0,00			
	<b>Totale Missione 14</b>	<b>comp</b>	<b>0,00</b>	<b>0,00</b>	<b>0,00</b>	
		<b>cassa</b>	<b>0,00</b>			
	<b>15-Politiche per il lavoro e la formazione professionale</b>	1-Servizi per lo sviluppo del mercato del lavoro	comp	0,00	0,00	0,00
			cassa	0,00		
2-Formazione professionale		comp	0,00	0,00	0,00	
		cassa	0,00			
3-Sostegno all'occupazione		comp	0,00	0,00	0,00	
		cassa	0,00			
<b>Totale Missione 15</b>		<b>comp</b>	<b>0,00</b>	<b>0,00</b>	<b>0,00</b>	
		<b>cassa</b>	<b>0,00</b>			
<b>16-Agricoltura, politiche agroalimentari e pesca</b>		1-Sviluppo del settore agricolo e del sistema agroalimentare	comp	2.000,00	1.500,00	1.500,00
			cassa	3.000,00		
		2-Caccia e pesca	comp	0,00	0,00	0,00
			cassa	0,00		
	<b>Totale Missione 16</b>	<b>comp</b>	<b>2.000,00</b>	<b>1.500,00</b>	<b>1.500,00</b>	
		<b>cassa</b>	<b>3.000,00</b>			
<b>17-Energia e diversificazione delle fonti energetiche</b>	1-Fonti energetiche	comp	0,00	0,00	0,00	
		cassa	0,00			
	<b>Totale Missione 17</b>	<b>comp</b>	<b>0,00</b>	<b>0,00</b>	<b>0,00</b>	
		<b>cassa</b>	<b>0,00</b>			
<b>18-Relazioni con le altre autonomie territoriali e locali</b>	1-Relazioni finanziarie con le altre autonomie territoriali	comp	0,00	0,00	0,00	
		cassa	0,00			
	<b>Totale Missione 18</b>	<b>comp</b>	<b>0,00</b>	<b>0,00</b>	<b>0,00</b>	
		<b>cassa</b>	<b>0,00</b>			
<b>19-Relazioni internazionali</b>	1-Relazioni internazionali e Cooperazione allo sviluppo	comp	0,00	0,00	0,00	
		cassa	0,00			
	<b>Totale Missione 19</b>	<b>comp</b>	<b>0,00</b>	<b>0,00</b>	<b>0,00</b>	
		<b>cassa</b>	<b>0,00</b>			
<b>20-Fondi e accantonamenti</b>						

## Documento Unico di Programmazione 2018/2020

<b>50-Debito pubblico</b>	1-Fondo di riserva	comp	5.000,00	5.000,00	5.000,00	
		cassa	0,00			
	2-Fondo crediti di dubbia esigibilità	comp	26.200,00	29.300,00	29.300,00	
		cassa	0,00			
	3-Altri fondi	comp	0,00	0,00	0,00	
		cassa	0,00			
	<b>Totale Missione 20</b>	<b>comp</b>	<b>31.200,00</b>	<b>34.300,00</b>	<b>34.300,00</b>	
		<b>cassa</b>	<b>0,00</b>			
	<b>60-Anticipazioni finanziarie</b>	1-Quota interessi ammortamento mutui e prestiti obbligazionari	comp	21.300,00	19.850,00	18.420,00
			cassa	29.062,89		
<b>Totale Missione 50</b>		<b>comp</b>	<b>21.300,00</b>	<b>19.850,00</b>	<b>18.420,00</b>	
		<b>cassa</b>	<b>29.062,89</b>			
<b>60-Anticipazioni finanziarie</b>	1-Restituzione anticipazioni di tesoreria	comp	0,00	0,00	0,00	
		cassa	0,00			
	<b>Totale Missione 60</b>	<b>comp</b>	<b>0,00</b>	<b>0,00</b>	<b>0,00</b>	
		<b>cassa</b>	<b>0,00</b>			
<b>TOTALE MISSIONI</b>	<b>comp</b>	<b>763.430,00</b>	<b>751.170,00</b>	<b>749.640,00</b>		
	<b>cassa</b>	<b>1.168.634,09</b>				

***Analisi delle necessità finanziarie e strutturali  
per l'espletamento dei programmi ricompresi  
nelle varie missioni***

In riferimento alle necessità finanziarie per l'espletamento dei programmi ricompresi nelle varie missioni si precisa che:

- con riferimento alle spese correnti, le stesse sono finanziate con le entrate di bilancio correnti provenienti dalle risorse della fiscalità locale e dalle quote di trasferimenti da parte di organismi centrali , regionali o altri.
- Alcune tipologie di programmi inseriti in alcune missioni potranno avere in parte finanziamenti specifici da parte di organismi centrali o decentrati sotto forma di contributi.
- Una parte delle spese per programmi inseriti in missioni potranno avere come fonte di finanziamento il provento da tariffe o canoni.
- Si prevedono entrate da Oneri di Urbanizzazione
- Si prevedono entrate per alienazione area cimiteriale con edicola funeraria
- Prosegue l'attività di accertamento tributario e conseguente riscossione coattiva .

**Documento Unico di Programmazione 2018/2020**

***La gestione del patrimonio***

Nel prospetto sotto riportato sono evidenziati i dati contabili del Conto del Patrimonio dell'ultimo esercizio approvato (anno 2016).

ATTIVO	IMPORTI PAZIALI	CONSIST. INIZIALE	VARIAZIONI DA C/FINANZIARIO		VARIAZIONI DA ALTRE CAUSE		CONSIST. FINALE
			+	-	+	-	
<b>A) IMMOBILIZZAZIONI</b>							
<b>I) IMMOBILIZZAZIONI IMMATERIALI</b>							
1) Costi pluriennali capitalizzati (relativo fondo di ammortamento in detrazione)	57.261,97 52.337,21	4.924,76	3.723,56	0,00	915,00 3.636,44	7.360,00	2.203,32 55.973,65
<b>Totale</b>		<b>4.924,76</b>	<b>3.723,56</b>	<b>0,00</b>	<b>915,00</b>	<b>7.360,00</b>	<b>2.203,32</b>
<b>II) IMMOBILIZZAZIONI MATERIALI</b>							
1) Beni demaniali (relativo fondo di ammortamento in detrazione)	2.939.145,09 668.916,80	2.270.228,29	35.251,29	0,00		65.902,73	2.239.576,85 734.819,53
2) Terreni (patrimonio indisponibile)	222.646,48	222.646,48	0,00	0,00			222.646,48
3) Terreni (patrimonio disponibile)	11.975,87	11.975,87	0,00	0,00			11.975,87
4) Fabbricati (patrimonio indisponibile) (relativo fondo di ammortamento in detrazione)	1.724.599,70 504.471,49	1.220.128,21	14.037,34	0,00		51.064,60	1.183.100,95 555.536,09
5) Fabbricati (patrimonio disponibile) (relativo fondo di ammortamento in detrazione)	50.612,78 21.257,32	29.355,46	0,00	0,00		1.518,38	27.837,08 22.775,70
6) Macchinari, attrezzature e impianti (relativo fondo di ammortamento in detrazione)	91.851,21 79.105,70	12.745,51	0,00	0,00		8.738,12	4.007,39 87.843,82
7) Attrezzature e sistemi informatici (relativo fondo di ammortamento in detrazione)	47.156,37 43.660,60	3.495,77	0,00	0,00		2.229,87	1.265,90 45.890,47
8) Automezzi e motomezzi (relativo fondo di ammortamento in detrazione)	77.402,70 77.402,70	0,00	0,00	0,00		0,00	0,00 77.402,70
9) Mobili e macchine d'ufficio (relativo fondo di ammortamento in detrazione)	43.237,60 39.697,75	3.539,85	2.147,20	0,00		1.178,29	4.508,76 40.876,04
10) Universalità di beni (patrimonio indisponibile) (relativo fondo di ammortamento in detrazione)	0,00 0,00	0,00	0,00	0,00		0,00	0,00 0,00
11) Universalità di beni (patrimonio disponibile) (relativo fondo di ammortamento in detrazione)	0,00 0,00	0,00	0,00	0,00		0,00	0,00 0,00
12) Diritti reali su beni di terzi	0,00	0,00	0,00	0,00			0,00
13) Immobilizzazioni in corso	44.604,13	44.604,13	114.088,95	0,00			158.693,08
<b>Totale</b>		<b>3.818.719,57</b>	<b>165.524,78</b>	<b>0,00</b>	<b>0,00</b>	<b>130.631,99</b>	<b>3.853.612,36</b>

## *Reperimento e impiego di risorse straordinarie e in conto capitale*

In riferimento ai programmi ricompresi nelle varie missioni per quanto attiene gli investimenti si riportano di seguito le risorse straordinarie e in conto capitale di cui si prevede di disporre nel triennio:

<b>Riepilogo Investimenti e Fonti di Finanziamento - Totali generali</b>				
<b>Cod</b>	<b>Descrizione Entrata Specifica</b>	<b>Anno 2018</b>	<b>Anno 2019</b>	<b>Anno 2020</b>
<b>1</b>	<b>Entrate correnti destinate agli investimenti :</b>	<b>0,00</b>	<b>0,00</b>	<b>0,00</b>
	- Stato :	0,00	0,00	0,00
	- Regione :	0,00	0,00	0,00
	- Provincia :	0,00	0,00	0,00
	- Unione Europea :	0,00	0,00	0,00
	- Cassa DD.PP. / C.S. / Ist.Previd. :	0,00	0,00	0,00
	- C.d.S. :	0,00	0,00	0,00
	- Altre entrate / Entrate proprie :	0,00	0,00	0,00
<b>2</b>	<b>Avanzi di bilancio- Avanzo Economico :</b>	<b>20.000,00</b>	<b>0,00</b>	<b>0,00</b>
<b>3</b>	<b>Entrate proprie :</b>	<b>0,00</b>	<b>0,00</b>	<b>0,00</b>
	- OO.UU. :	30.000,00	10.000,00	10.000,00
	- Concessione Loculi :	0,00	0,00	0,00
	- Alienazioni :	32.500,00	2.000,00	2.000,00
	- Altre :	0,00	0,00	0,00
	- Riscossioni :	0,00	0,00	0,00
<b>4</b>	<b>Entrate derivanti da trasferimenti in conto capitale :</b>	<b>0,00</b>	<b>0,00</b>	<b>0,00</b>
	- Stato :	0,00	0,00	0,00
	- Regione :	0,00	0,00	0,00
	- Provincia :	0,00	0,00	0,00
	- Unione Europea :	0,00	0,00	0,00
	- Cassa DD.PP. / C.S. / Ist.Previd. :	0,00	0,00	0,00
	- C.d.S. :	0,00	0,00	0,00
	- Altre entrate / Entrate proprie :	0,00	0,00	0,00
<b>5</b>	<b>Avanzo di amministrazione / f.p.v. :</b>	<b>0,00</b>	<b>0,00</b>	<b>0,00</b>
<b>6</b>	<b>Mutui passivi :</b>	<b>0,00</b>	<b>0,00</b>	<b>0,00</b>
<b>7</b>	<b>Altre forme di ricorso al mercato finanziario :</b>	<b>0,00</b>	<b>0,00</b>	<b>0,00</b>

(\*\*\* Descrizione / Note Aggiuntive)

## *Indebitamento*

Con riferimento alla situazione generale di indebitamento dell'Ente, si riporta l'andamento dell'indebitamento nell'ultimo triennio e la previsione per il prossimo triennio come segue:

	<b>2015</b>					
	<b>2015</b>	<b>2016</b>	<b>2017</b>	<b>2018</b>	<b>2019</b>	<b>2020</b>
Oneri finanziari	23.397,23	21.645,51	18.110,00	21.290,00	19.850,00	18.330,00
Quota capitale	29.639,66	25.084,16	175.790,00	27.770,00	29.230,00	30.760,00
<b>Totale fine anno</b>	<b>53.036,89</b>	<b>46.729,67</b>	<b>193.900,00</b>	<b>49.060,00</b>	<b>49.080,00</b>	<b>49.090,00</b>

	<b>Incidenza interessi passivi mutui su entrate correnti</b>					
	<b>2015</b>	<b>2016</b>	<b>2017</b>	<b>2018</b>	<b>2019</b>	<b>2020</b>
Interessi passivi	23.397,23	21.645,51	18.110,00	21.290,00	19.850,00	18.330,00
Entrate correnti	792.472,04	818.811,77	747.461,56	811.200,00	780.400,00	780.400,00
% su entrate correnti	2,95 %	2,644%	2,423%	2,625%	2,544%	2,349%
Limite art. 204 TUEL	8,00 %	8,00 %	8,00 %	8,00 %	8,00 %	8,00 %



***Equilibri della situazione corrente e generali del bilancio e relativi equilibri in termini di cassa***

<b><i>Equilibrio Economico-Finanziario</i></b>		<b><i>Anno 2018</i></b>	<b><i>Anno 2019</i></b>	<b><i>Anno 2020</i></b>
Fondo di cassa all'inizio dell'esercizio		0,00		
A) Fondo pluriennale vincolato di entrata per spese correnti	(+)	0,00	0,00	0,00
AA) Recupero disavanzo di amministrazione esercizio precedente	(-)	0,00	0,00	0,00
B) Entrate Titoli 1.00 - 2.00 - 3.00 <i>di cui per estinzione anticipata di prestiti</i>	(+)	811.200,00 0,00	780.400,00 0,00	780.400,00 0,00
C) Entrate Titolo 4.02.06 - Contributi agli investimenti direttamente destinati al rimborso dei prestiti da amministrazioni pubbliche	(+)	0,00	0,00	0,00
D) Spese Titolo 1.00 - Spese correnti <i>di cui:</i> - fondo pluriennale vincolato - fondo crediti di dubbia esigibilità	(-)	763.430,00 0,00 26.200,00	751.170,00 0,00 29.300,00	749.640,00 0,00 29.300,00
E) Spese Titolo 2.04 - Altri trasferimenti in conto capitale	(-)	0,00	0,00	0,00
F) Spese Titolo 4.00 - Quote di capitale amm.to dei mutui e prestiti obbligazionari <i>di cui per estinzione anticipata di prestiti</i>	(-)	27.770,00 0,00	29.230,00 0,00	30.760,00 0,00
<b>G) Somma finale (G=A-AA+B+C-D-E-F)</b>		<b>20.000,00</b>	<b>0,00</b>	<b>0,00</b>
<b>ALTRE POSTE DIFFERENZIALI, PER ECCEZIONI PREVISTE DA NORME DI LEGGE E DA PRINCIPI CONTABILI, CHE HANNO EFFETTO SULL'EQUILIBRIO EX ARTICOLO 162, COMMA 6, DEL TESTO UNICO DELLE LEGGI SULL'ORDINAMENTO DEGLI ENTI LOCALI</b>				
H) Utilizzo risultato di amministrazione presunto per spese correnti <i>di cui per estinzione anticipata di prestiti</i>	(+)	0,00 0,00	0,00 0,00	0,00 0,00
I) Entrate di parte capitale destinate a spese correnti in base a specifiche disposizioni di legge o dei principi contabili <i>di cui per estinzione anticipata di prestiti</i>	(+)	0,00 0,00	0,00 0,00	0,00 0,00
L) Entrate di parte corrente destinate a spese di investimento in base a specifiche disposizioni di legge o dei principi contabili	(-)	20.000,00	0,00	0,00
M) Entrate da accensione di prestiti destinate a estinzione anticipata dei prestiti	(+)	0,00	0,00	0,00
<b>EQUILIBRIO DI PARTE CORRENTE</b> <b>O=G+H+I-L+M</b>		<b>0,00</b>	<b>0,00</b>	<b>0,00</b>
P) Utilizzo risultato di amministrazione presunto per	(+)	0,00	0,00	0,00

## Documento Unico di Programmazione 2018/2020

spese di investimento				
Q) Fondo pluriennale vincolato di entrata per spese in conto capitale	(+)	0,00	0,00	0,00
R) Entrate Titoli 4.00-5.00-6.00	(+)	62.500,00	12.000,00	12.000,00
C) Entrate Titolo 4.02.06 - Contributi agli investimenti direttamente destinati al rimborso dei prestiti da amministrazioni pubbliche	(-)	0,00	0,00	0,00
I) Entrate di parte capitale destinate a spese correnti in base a specifiche disposizioni di legge o dei principi contabili	(-)	0,00	0,00	0,00
S1) Entrate Titolo 5.02 per Riscossione crediti di breve termine	(-)	0,00	0,00	0,00
S2) Entrate Titolo 5.03 per Riscossione crediti di medio-lungo termine	(-)	0,00	0,00	0,00
T) Entrate Titolo 5.04 relative a Altre entrate per riduzioni di attività finanziaria	(-)	0,00	0,00	0,00
L) Entrate di parte corrente destinate a spese di investimento in base a specifiche disposizioni di legge o dei principi contabili	(+)	20.000,00	0,00	0,00
M) Entrate da accensione di prestiti destinate a estinzione anticipata dei prestiti	(-)	0,00	0,00	0,00
U) Spese Titolo 2.00 - Spese in conto capitale <i>di cui fondo pluriennale vincolato di spesa</i>	(-)	82.500,00 0,00	12.000,00 0,00	12.000,00 0,00
V) Spese Titolo 3.01 per Acquisizioni di attività finanziarie	(-)	0,00	0,00	0,00
E) Spese Titolo 2.04 - Altri trasferimenti in conto capitale	(+)	0,00	0,00	0,00
<b>EQUILIBRIO DI PARTE CAPITALE</b> <b>Z = P+Q+R-C-I-S1-S2-T+L-M-U-V+E</b>		<b>0,00</b>	<b>0,00</b>	<b>0,00</b>
S1) Entrate Titolo 5.02 per Riscossione crediti di breve termine	(+)	0,00	0,00	0,00
S2) Entrate Titolo 5.03 per Riscossione crediti di medio-lungo termine	(+)	0,00	0,00	0,00
T) Entrate Titolo 5.04 relative a Altre entrate per riduzioni di attività finanziaria	(+)	0,00	0,00	0,00
X1) Spese Titolo 3.02 per Concessione crediti di breve termine	(-)	0,00	0,00	0,00
X2) Spese Titolo 3.03 per Concessione crediti di medio-lungo termine	(-)	0,00	0,00	0,00
Y) Spese Titolo 3.04 per Altre spese per acquisizioni di attività finanziarie	(-)	0,00	0,00	0,00

## Documento Unico di Programmazione 2018/2020

<b>EQUILIBRIO FINALE</b> <b>W = O+Z+S1+S2+T-X1-X2-Y</b>		<b>0,00</b>	<b>0,00</b>	<b>0,00</b>
--	--	-------------	-------------	-------------

La verifica della quadratura delle Previsioni di Cassa, viene qui di seguito riportata :

<b>Quadratura Cassa</b>		
Fondo di Cassa	(+)	0,00
Entrata	(+)	1.996.785,42
Spesa	(-)	1.814.560,31
<b>Differenza</b>	<b>=</b>	<b>182.225,11</b>

(\*\*\* *Descrizione / Note Aggiuntive*)

**DOCUMENTO UNICO DI  
PROGRAMMAZIONE  
2018 - 2020**

***DUP: Sezione Operativa (SeO)***

**Documento Unico di Programmazione 2018/2020**

**- *DUP: Sezione Operativa (SeO)* -**

La SeO contiene la programmazione operativa dell'Ente avendo a riferimento l'arco temporale sia annuale sia triennale in base alle previsioni e agli obiettivi fissati nella SeS.

La SeO , con riferimento ai contenuti finanziari, espone i dati per competenza con riferimento all'intero triennio e per cassa con riferimento al primo anno di esercizio.

## *Indirizzi e obiettivi degli organismi facenti parte del gruppo amministrazione pubblica*

Il Comune di San Marzano Oliveto ha le seguenti partecipazioni in enti o organismi che costituiscono il gruppo Amministrazione Pubblica:

(\*\*\* Indicare Nome, Attività/di cosa si occupa e % di partecipazione)

### **CONSORZI**

<i>Nome</i>	<i>Attività</i>	<i>%</i>
<b>C.I.S.A. Asti Sud</b>	<b>Servizio socia assistenziale</b>	<b>1,63</b>
<b>CO.GE.CA.</b>	<b>Gestione canile</b>	<b>2,01</b>
<b>C.B.R.A.</b>	<b>Trattamento rifiuti</b>	<b>0,61</b>
<b>ISTITUTO STORIA RESIST.</b>	<b>Servizio culturale</b>	<b>0,07</b>

### **AZIENDE**

<i>Nome</i>	<i>Attività</i>	<i>%</i>
<b>G.A.I.A. SPA</b>	<b>Gestione smaltimento rifiuti</b>	<b>0,35</b>
<b>Acquedotto Valtiglione SPA</b>	<b>Servizio Idrico integrato</b>	<b>3,19</b>

***Dimostrazione della coerenza delle previsioni di bilancio con gli strumenti urbanistici vigenti***

<b>1.2.1 – Superficie in Kmq. 9,75</b>		
<b>1.2.2 – RISORSE IDRICHE</b>		
* Laghi n°0	* Fiumi e Torrenti n°1	
<b>1.2.3 – STRADE</b>		
* Statali Km. _____	* Provinciali Km. _____	* Comunali Km. _____
* Vicinali Km. _____	* Autostrade Km. _____	
<b>1.2.4 – PIANI E STRUMENTI URBANISTICI VIGENTI</b>		
<i>Se SI data ed estremi del provvedimento di approvazione</i>		
	<b>SI</b>	<b>NO</b>
* Piano reg. adottato	X	–
* Piano reg. approvato	X	–
* Progr. di fabbricazione	–	–
* Piano edilizia economica e popolare	–	–
<b>PIANO INSEDIAMENTO PRODUTTIVI</b>		
	<b>SI</b>	<b>NO</b>
* Industriali	–	X
* Artigianali	–	X
* Commerciali	–	X
* Altri strumenti (specificare) _____		
Esistenza della coerenza delle previsioni annuali e pluriennali con gli strumenti urbanistici vigenti (art.170, comma 7, D. L.vo 267/2000)                      si X                      no		

***Entrate: valutazione generale sui mezzi finanziari a disposizione, andamento storico e presenza di eventuali vincoli***

<i>TITOLO</i>	<i>DENOMINAZIONE</i>	<i>RESIDUI PRESUNTI AL TERMINE DELL'ESERCIZIO PRECEDENTE QUELLO CUI SI RIFERISCE IL BILANCIO</i>		<i>PREVISIONI DEFINITIVE DELL'ANNO PRECEDENTE CUI SI RIFERISCE IL BILANCIO</i>	<i>Anno 2018</i>	<i>Anno 2019</i>	<i>Anno 2020</i>
	Fondo pluriennale vincolato per spese correnti		previsione di competenza	10.191,00	0,00	0,00	0,00
	Fondo pluriennale vincolato per spese in conto capitale		previsione di competenza	0,00	0,00	0,00	0,00
	Utilizzo avanzo di Amministrazione		previsione di competenza	43.000,00	0,00	0,00	0,00
	- di cui avanzo vincolato utilizzato anticipatamente		previsione di competenza	0,00	0,00		
	Fondo di Cassa all'1/1/2018		previsione di cassa	303.622,25	0,00		
TITOLO 1 :	Entrate correnti di natura tributaria, contributiva e perequativa	410.081,65	previsione di competenza	596.500,00	593.500,00	579.000,00	579.000,00
TITOLO 2 :	Trasferimenti correnti	88.513,24	previsione di cassa	773.428,78	1.003.581,65		
TITOLO 3 :	Entrate extratributarie	58.957,29	previsione di competenza	44.700,00	37.100,00	32.100,00	32.100,00
TITOLO 4 :	Entrate in conto capitale	108.705,54	previsione di cassa	108.080,91	125.613,24		
TITOLO 7 :	Anticipazioni da istituto tesoriere/cassiere	0,00	previsione di competenza	191.350,00	180.600,00	169.300,00	169.300,00
TITOLO 9 :	Entrate per conto terzi e partite di giro	94.027,70	previsione di competenza	210.105,39	239.557,29	12.000,00	12.000,00
			previsione di cassa	69.300,00	62.500,00		
			previsione di competenza	141.958,49	171.205,54		
			previsione di competenza	130.000,00	130.000,00	130.000,00	130.000,00
			previsione di cassa	130.000,00	130.000,00		
			previsione di competenza	203.900,00	212.800,00	212.800,00	212.800,00
			previsione di cassa	209.276,41	306.827,70		
	<b>TOTALE TITOLI</b>	<b>760.285,42</b>	<b>previsione di competenza</b>	<b>1.235.750,00</b>	<b>1.216.500,00</b>	<b>1.135.200,00</b>	<b>1.135.200,00</b>
	<b>TOTALE GENERALE ENTRATE</b>	<b>760.285,42</b>	<b>previsione di cassa</b>	<b>1.572.849,98</b>	<b>1.976.785,42</b>		
			<b>previsione di competenza</b>	<b>1.288.941,00</b>	<b>1.216.500,00</b>	<b>1.135.200,00</b>	<b>1.135.200,00</b>
			<b>previsione di cassa</b>	<b>1.876.472,23</b>	<b>1.976.785,42</b>		

Nella corrente sezione si affronteranno i seguenti punti:

*Analisi Entrate: Politica Fiscale*

*IUC: IMU E TASI*

*ADDIZIONALE COMUNALE IRPEF*

*IMPOSTA SULLA PUBBLICITA'*

*RISCOSSIONE COATTIVA*

*T.O.S.A.P.*

*TARSU-TARES-TARI*

*DIRITTI PUBBLICHE AFFISSIONI*

*FONDO SPERIMENTALE DI RIEQUILIBRI - FEDERALISMO – FONDO DI SOLIDARIETA'*

*Analisi Entrate: Trasferimenti Correnti*

*Analisi Entrate: Politica tariffaria*

*PROVENTI SERVIZI*

*PROVENTI BENI DELL'ENTE*

*PROVENTI DIVERSI*

*Analisi Entrate: Entrate in c/capitale*

*CONTRIBUTI AGLI INVESTIMENTI*

*ENTRATE DA ALIENAZIONE DI BENI MATERIALI E IMMATERIALI*

*ALTRE ENTRATE IN C/CAPITALE*

*Analisi Entrate: Entrate da riduzione attività finanziarie*

*Analisi Entrate: Entrate da accensione di prestiti*

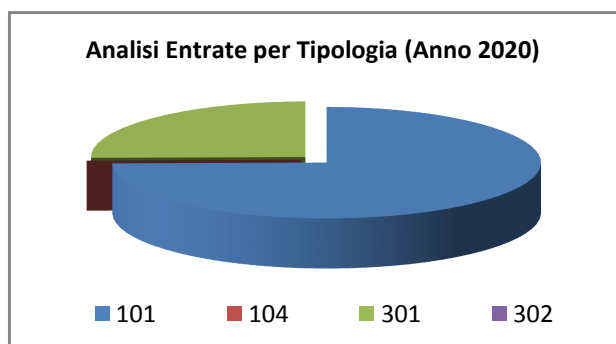
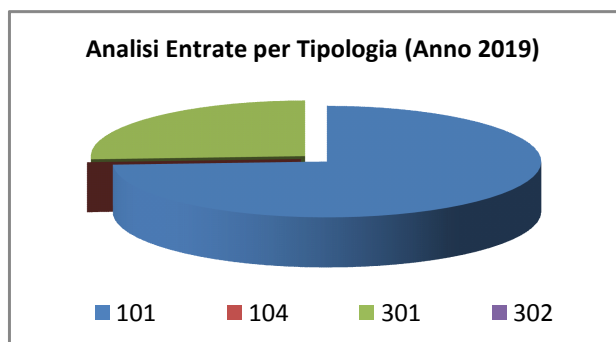
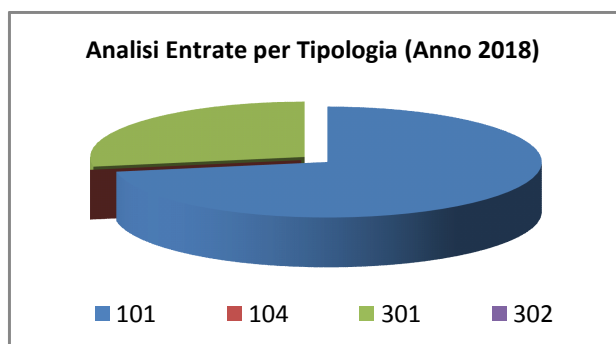
*Analisi Entrate: Anticipazioni da istituto tesoriere/cassiere*

*Analisi Entrate: Entrate per conto terzi e partite di giro*



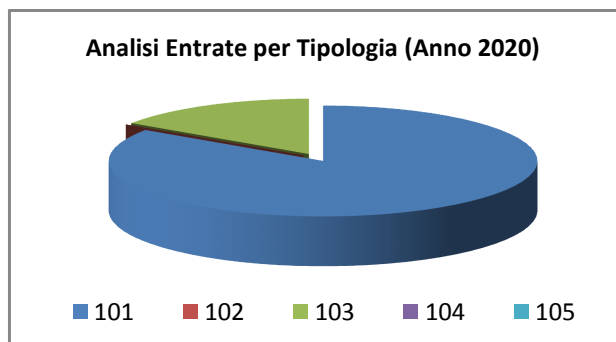
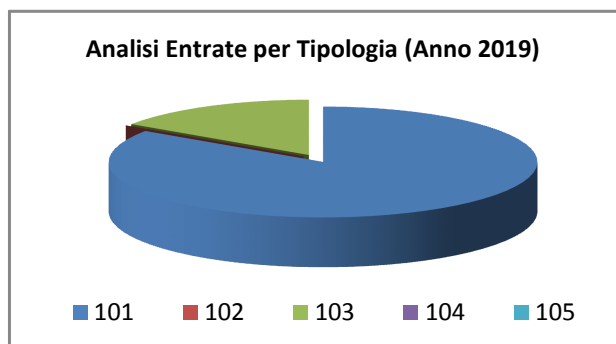
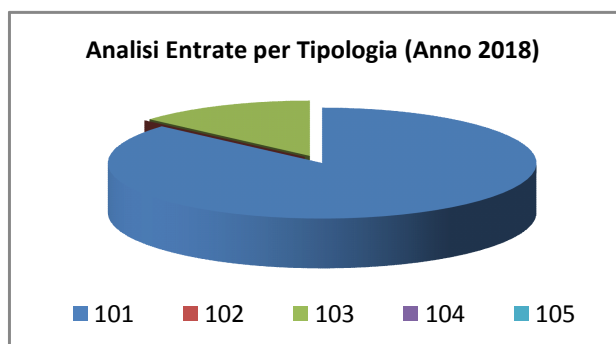
*Analisi entrate: Politica Fiscale*

<i>Tipologia</i>			<i>Anno 2018</i>	<i>Anno 2019</i>	<i>Anno 2020</i>
101	Imposte tasse e proventi assimilati	comp	428.500,00	429.000,00	433.000,00
		cassa	808.645,16		
104	Compartecipazioni di tributi	comp	0,00	0,00	0,00
		cassa	0,00		
301	Fondi perequativi da Amministrazioni Centrali	comp	165.000,00	150.000,00	146.000,00
		cassa	194.936,49		
302	Fondi perequativi dalla Regione o Provincia autonoma	comp	0,00	0,00	0,00
		cassa	0,00		
<b>TOTALI TITOLO</b>			<b>593.500,00</b>	<b>579.000,00</b>	<b>579.000,00</b>
			<b>1.003.581,65</b>		



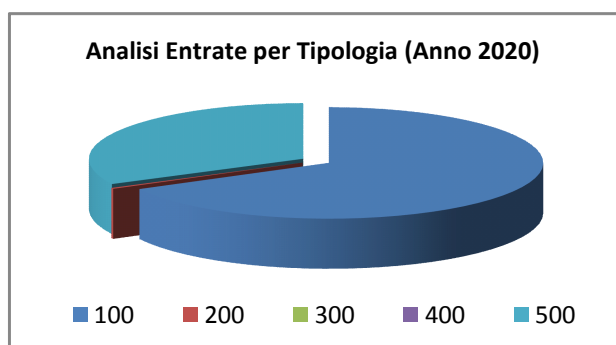
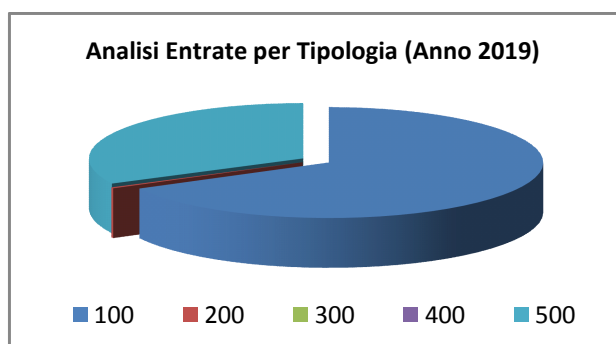
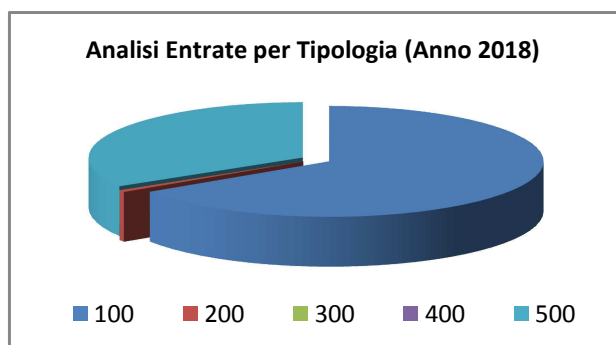
*Analisi entrate: Trasferimenti correnti*

Tipologia			Anno 2018	Anno 2019	Anno 2020
101	Trasferimenti correnti da Amministrazioni pubbliche	comp	32.100,00	27.100,00	27.100,00
		cassa	97.952,30		
102	Trasferimenti correnti da Famiglie	comp	0,00	0,00	0,00
		cassa	0,00		
103	Trasferimenti correnti da Imprese	comp	5.000,00	5.000,00	5.000,00
		cassa	27.660,94		
104	Trasferimenti correnti da Istituzioni Sociali Private	comp	0,00	0,00	0,00
		cassa	0,00		
105	Trasferimenti correnti dall'Unione Europea e dal Resto del Mondo	comp	0,00	0,00	0,00
		cassa	0,00		
<b>TOTALI TITOLO</b>		comp	<b>37.100,00</b>	<b>32.100,00</b>	<b>32.100,00</b>
		cassa	<b>125.613,24</b>		



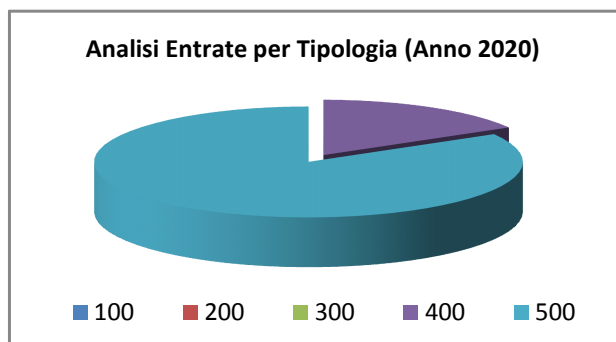
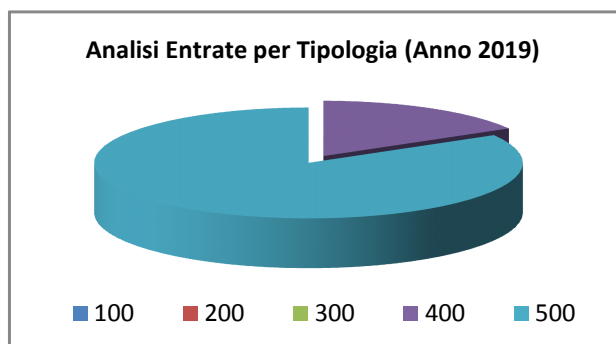
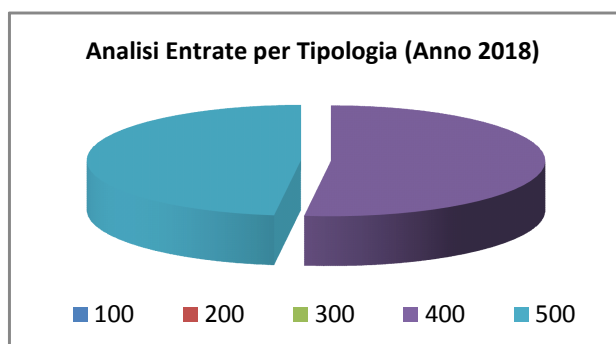
*Analisi entrate: Politica tariffaria*

Tipologia			Anno 2018	Anno 2019	Anno 2020
100	Vendita di beni e servizi e proventi derivanti dalla gestione dei beni	comp	118.750,00	113.800,00	113.800,00
		cassa	121.111,38		
200	Proventi derivanti dall'attività di controllo e repressione delle irregolarità e degli illeciti	comp	1.000,00	500,00	500,00
		cassa	1.000,00		
300	Interessi attivi	comp	50,00	0,00	0,00
		cassa	50,00		
400	Altre entrate da redditi da capitale	comp	0,00	0,00	0,00
		cassa	0,00		
500	Rimborsi e altre entrate correnti	comp	60.800,00	55.000,00	55.000,00
		cassa	117.395,91		
<b>TOTALI TITOLO</b>		comp	<b>180.600,00</b>	<b>169.300,00</b>	<b>169.300,00</b>
		cassa	<b>239.557,29</b>		



*Analisi entrate: Entrate in c/capitale*

<i>Tipologia</i>			<i>Anno 2018</i>	<i>Anno 2019</i>	<i>Anno 2020</i>
100	Tributi in conto capitale	comp	0,00	0,00	0,00
		cassa	0,00		
200	Contributi agli investimenti	comp	0,00	0,00	0,00
		cassa	0,00		
300	Altri trasferimenti in conto capitale	comp	0,00	0,00	0,00
		cassa	108.705,54		
400	Entrate da alienazione di beni materiali e immateriali	comp	32.500,00	2.000,00	2.000,00
		cassa	32.500,00		
500	Altre entrate in conto capitale	comp	30.000,00	10.000,00	10.000,00
		cassa	30.000,00		
<b>TOTALI TITOLO</b>		comp	<b>62.500,00</b>	<b>12.000,00</b>	<b>12.000,00</b>
		cassa	<b>171.205,54</b>		



## **Documento Unico di Programmazione 2018/2020**

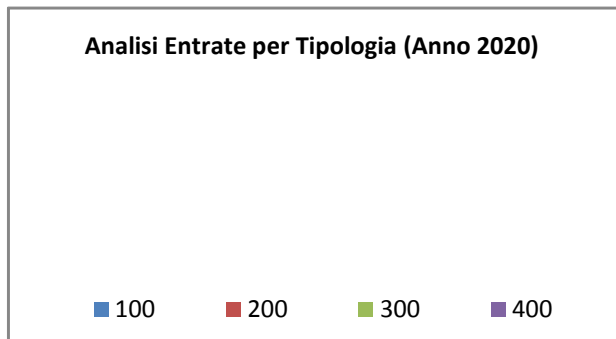
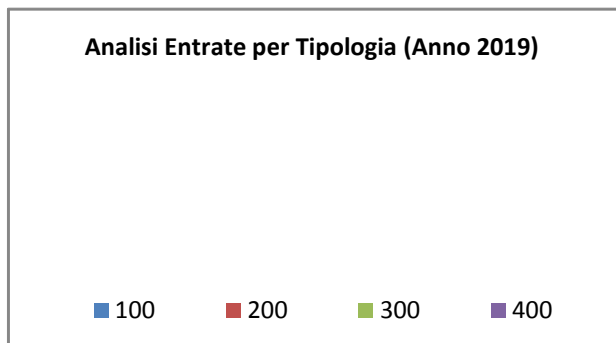
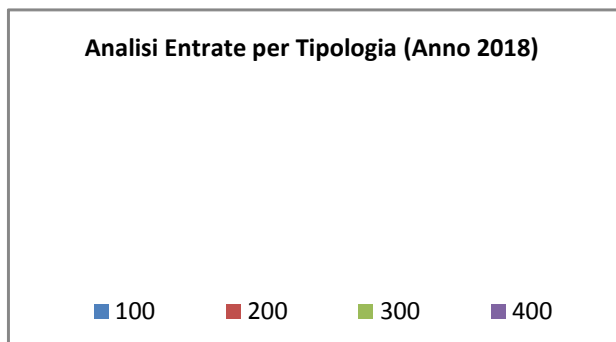
### *ALTRI TRASFERIMENTI ED ENTRATE IN C/CAPITALE ANNO 2017*

In queste tipologie di entrata rientrano:

- 1) I proventi da concessioni edilizia, costo costruzione e monetizzazione aree a standard per un importo di € 30.000,00.
- 2) I proventi da alienazione area cimiteriale con annessa edicola funeraria per un Importo di € 30.000,00.
- 3) I proventi da concessioni cimiteriali per un importo di € 2.500,00.
- 4) L'utilizzo di Avanzo Economico previsto sull'esercizio 2018 per € 20.000,00 per finanziare spese in conto capitale.

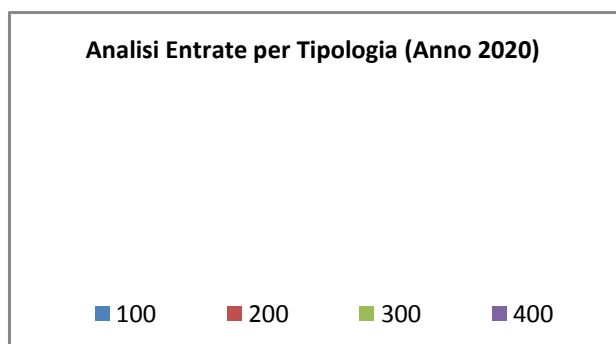
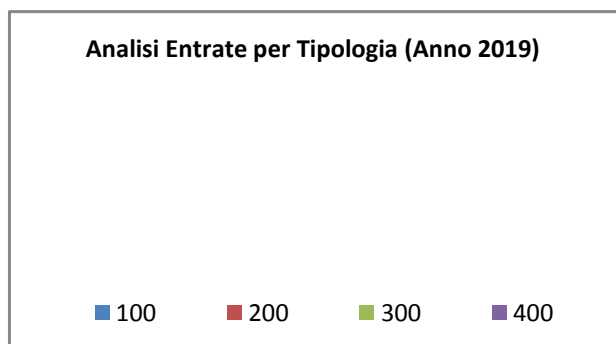
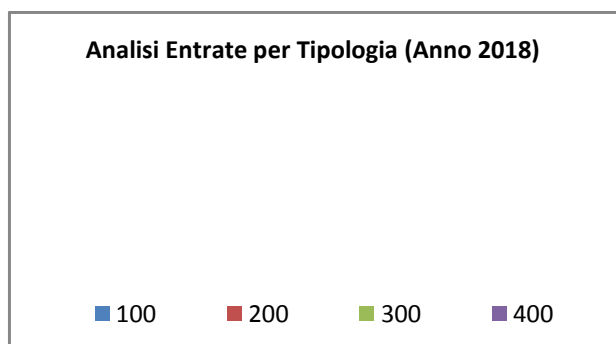
*Analisi entrate: Entrate da riduzione attività finanziarie*

Tipologia			Anno 2018	Anno 2019	Anno 2020
100	Alienazione di attività finanziarie	comp	0,00	0,00	0,00
		cassa	0,00		
200	Riscossione di crediti di breve termine	comp	0,00	0,00	0,00
		cassa	0,00		
300	Riscossione crediti di medio-lungo termine	comp	0,00	0,00	0,00
		cassa	0,00		
400	Altre entrate per riduzione di attività finanziarie	comp	0,00	0,00	0,00
		cassa	0,00		
<b>TOTALI TITOLO</b>		comp	<b>0,00</b>	<b>0,00</b>	<b>0,00</b>
		cassa	<b>0,00</b>		



***Analisi entrate: Entrate da accensione di prestiti***

<b>Tipologia</b>			<b>Anno 2018</b>	<b>Anno 2019</b>	<b>Anno 2020</b>
100	Emissione di titoli obbligazionari	comp	0,00	0,00	0,00
		cassa	0,00		
200	Accensione Prestiti a breve termine	comp	0,00	0,00	0,00
		cassa	0,00		
300	Accensione Mutui e altri finanziamenti a medio lungo termine	comp	0,00	0,00	0,00
		cassa	0,00		
400	Altre forme di indebitamento	comp	0,00	0,00	0,00
		cassa	0,00		
	<b>TOTALI TITOLO</b>	comp	<b>0,00</b>	<b>0,00</b>	<b>0,00</b>
		cassa	<b>0,00</b>		



*Analisi entrate: Anticipazioni da istituto tesoriere/cassiere*

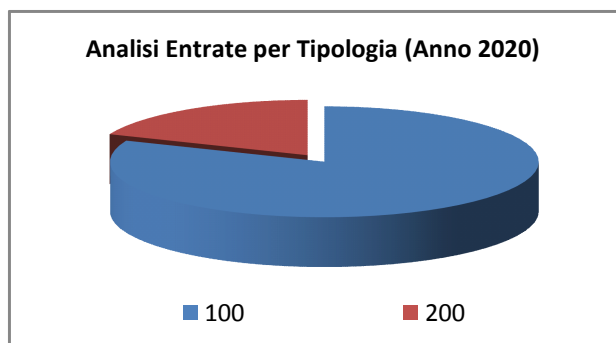
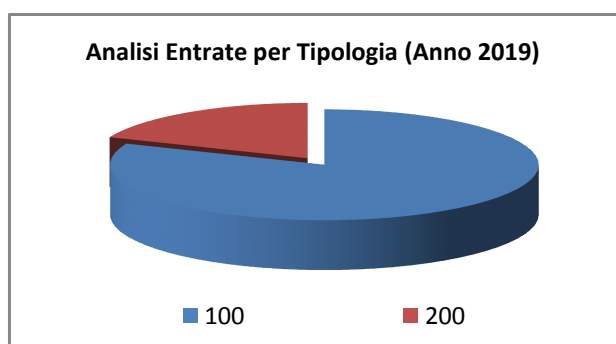
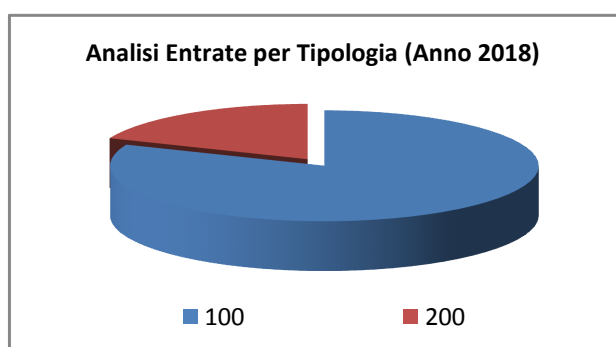
<i>Tipologia</i>			<i>Anno 2018</i>	<i>Anno 2019</i>	<i>Anno 2020</i>
100	Anticipazioni da istituto tesoriere/cassiere	comp	130.000,00	130.000,00	130.000,00
		cassa	130.000,00		
	<b>TOTALI TITOLO</b>	comp	<b>130.000,00</b>	<b>130.000,00</b>	<b>130.000,00</b>
		cassa	<b>130.000,00</b>		

Le entrate del titolo VII riportano l'importo delle entrate derivanti da Anticipazione di Tesoreria del Tesoriere Comunale.



*Analisi entrate: Entrate per conto terzi e partite di giro*

<i>Tipologia</i>			<i>Anno 2018</i>	<i>Anno 2019</i>	<i>Anno 2020</i>
100	Entrate per partite di giro	comp	172.800,00	172.800,00	172.800,00
		cassa	230.164,36		
200	Entrate per conto terzi	comp	40.000,00	40.000,00	40.000,00
		cassa	76.663,34		
<b>TOTALI TITOLO</b>		comp	<b>212.800,00</b>	<b>212.800,00</b>	<b>212.800,00</b>
		cassa	<b>306.827,70</b>		



***Indirizzi in materia di tributi e tariffe dei servizi***

Si rimanda alle tariffe dettagliate al paragrafo 2.c della SeS (condizioni interne)

## *Indirizzi sul ricorso all'indebitamento per il finanziamento degli investimenti*

Premesso che il limite di indebitamento è quello risultante dal seguente prospetto:

<b>PROSPETTO DIMOSTRATIVO DEL RISPETTO DEI VINCOLI DI INDEBITAMENTO DEGLI ENTI LOCALI</b>	
<b>ENTRATE RELATIVE AI PRIMI TRE TITOLI DELLE ENTRATE</b> <i>(rendiconto penultimo anno precedente quello in cui viene prevista l'assunzione dei mutui), ex art. 204, c. 1 del D.L.gs. N. 267/2000</i>	
1) Entrate correnti di natura tributaria, contributiva e perequativa (Titolo I)	577.879,25
2) Trasferimenti correnti (titolo II)	82.998,08
3) Entrate extratributarie (titolo III)	131.594,71
<b>TOTALE ENTRATE PRIMI TRE TITOLI</b>	<b>792.472,04</b>
<b>SPESA ANNUALE PER RATE MUTUI/OBBLIGAZIONI</b>	
Livello massimo di spesa annuale :	79.247,20
Ammontare interessi per mutui, prestiti obbligazionari, aperture di credito e garanzie di cui all'articolo 207 del TUEL autorizzati fino al 31/12/2014	0,00
Ammontare interessi per mutui, prestiti obbligazionari, aperture di credito e garanzie di cui all'articolo 207 del TUEL autorizzati nell'esercizio in corso	0,00
Contributi contributi erariali in c/interessi su mutui	0,00
Ammontare interessi riguardanti debiti espressamente esclusi dai limiti di indebitamento	0,00
Ammontare disponibile per nuovi interessi	79.247,20
<b>TOTALE DEBITO CONTRATTO</b>	
Debito contratto al 31/12/2017	0,00
Debito autorizzato nell'esercizio in corso	0,00
<b>TOTALE DEBITO DELL'ENTE</b>	<b>0,00</b>
<b>DEBITO POTENZIALE</b>	
Garanzie principali o sussidiarie prestate dall'Ente a favore di altre Amministrazioni pubbliche e di altri soggetti di cui, garanzie per le quali è stato costituito accantonamento	0,00
Garanzie che concorrono al limite di indebitamento	0,00

I mutui che si prevede di assumere nel triennio 2018-2020 sono i seguenti:

Articolo	Descrizione	Anno 2018	Anno 2019	Anno 2020

(\*\*\* Descrizione / Note Aggiuntive)

**Documento Unico di Programmazione 2018/2020**

***Parte spesa: analisi dettagliata programmi all'interno delle missioni con indicazione delle finalità che si intendono conseguire, motivazioni delle scelte di indirizzo, analisi risorse umane e strumentali disponibili***

**MISSIONI E PROGRAMMI GESTITI DAL COMUNE**

Le spese del Bilancio di previsione 2018-2020 sono state strutturate secondo i nuovi schemi previsti dal D.Lgs. 118/2011 e si articolano in Missioni e Programmi, Macroaggregati e Titoli.

Le missioni e i Programmi sono quelli istituzionalmente previsti dal Decreto Legislativo e specificatamente dettagliate nel Riepilogo Generale delle Spese per Missioni di cui all'allegato n.7 al Bilancio di Previsione (dati finanziari) e nel Riepilogo per Titoli.

<i>Riepilogo delle Missioni</i>	<i>Denominazione</i>		<i>Anno 2018</i>	<i>Anno 2019</i>	<i>Anno 2020</i>
	<b>DISAVANZO DI AMMINISTRAZIONE</b>		<b>0,00</b>	<b>0,00</b>	<b>0,00</b>
Missione 01	Servizi istituzionali, generali e di gestione	previsione di competenza	369.700,00	367.560,00	367.960,00
		<i>di cui già impegnato</i>	<i>0,00</i>	<i>0,00</i>	<i>0,00</i>
		<i>di cui fondo plur. vinc.</i>	<i>0,00</i>	<i>0,00</i>	<i>0,00</i>
Missione 02	Giustizia	previsione di cassa	583.176,45		
		previsione di competenza	0,00	0,00	0,00
		<i>di cui già impegnato</i>	<i>0,00</i>	<i>0,00</i>	<i>0,00</i>
		<i>di cui fondo plur. vinc.</i>	<i>0,00</i>	<i>0,00</i>	<i>0,00</i>
Missione 03	Ordine pubblico e sicurezza	previsione di cassa	0,00		
		previsione di competenza	10.200,00	10.300,00	10.300,00
		<i>di cui già impegnato</i>	<i>0,00</i>	<i>0,00</i>	<i>0,00</i>
		<i>di cui fondo plur. vinc.</i>	<i>0,00</i>	<i>0,00</i>	<i>0,00</i>
Missione 04	Istruzione e diritto allo studio	previsione di cassa	18.800,00		
		previsione di competenza	8.000,00	10.000,00	10.000,00
		<i>di cui già impegnato</i>	<i>0,00</i>	<i>0,00</i>	<i>0,00</i>
		<i>di cui fondo plur. vinc.</i>	<i>0,00</i>	<i>0,00</i>	<i>0,00</i>
Missione 05	Tutela e valorizzazione dei beni e delle attività culturali	previsione di cassa	22.720,23		
		previsione di competenza	1.500,00	1.500,00	1.500,00
		<i>di cui già impegnato</i>	<i>0,00</i>	<i>0,00</i>	<i>0,00</i>
		<i>di cui fondo plur. vinc.</i>	<i>0,00</i>	<i>0,00</i>	<i>0,00</i>
Missione 06	Politiche giovanili, sport e tempo libero	previsione di cassa	1.900,00		
		previsione di competenza	0,00	0,00	0,00
		<i>di cui già impegnato</i>	<i>0,00</i>	<i>0,00</i>	<i>0,00</i>
		<i>di cui fondo plur. vinc.</i>	<i>0,00</i>	<i>0,00</i>	<i>0,00</i>
Missione 07	Turismo	previsione di cassa	0,00		
		previsione di competenza	2.000,00	2.000,00	2.000,00
		<i>di cui già impegnato</i>	<i>0,00</i>	<i>0,00</i>	<i>0,00</i>
		<i>di cui fondo plur. vinc.</i>	<i>0,00</i>	<i>0,00</i>	<i>0,00</i>
Missione 08	Assetto del territorio ed edilizia abitativa	previsione di cassa	2.760,00		
		previsione di competenza	7.000,00	0,00	0,00
		<i>di cui già impegnato</i>	<i>0,00</i>	<i>0,00</i>	<i>0,00</i>
		<i>di cui fondo plur. vinc.</i>	<i>0,00</i>	<i>0,00</i>	<i>0,00</i>
Missione 09	Sviluppo sostenibile e tutela del territorio e dell'ambiente	previsione di cassa	14.854,61		
		previsione di competenza	118.700,00	120.200,00	119.700,00
		<i>di cui già impegnato</i>	<i>0,00</i>	<i>0,00</i>	<i>0,00</i>
		<i>di cui fondo plur. vinc.</i>	<i>0,00</i>	<i>0,00</i>	<i>0,00</i>
Missione 10	Trasporti e diritto alla mobilità	previsione di cassa	209.373,58		
		previsione di competenza	179.230,00	171.860,00	171.860,00
		<i>di cui già impegnato</i>	<i>0,00</i>	<i>0,00</i>	<i>0,00</i>
		<i>di cui fondo plur. vinc.</i>	<i>0,00</i>	<i>0,00</i>	<i>0,00</i>
Missione 11	Soccorso civile	previsione di cassa	327.452,40		
		previsione di competenza	3.500,00	4.500,00	4.500,00
		<i>di cui già impegnato</i>	<i>0,00</i>	<i>0,00</i>	<i>0,00</i>
		<i>di cui fondo plur. vinc.</i>	<i>0,00</i>	<i>0,00</i>	<i>0,00</i>
Missione 12	Diritti sociali, politiche sociali e famiglia	previsione di cassa	3.500,00		
		previsione di competenza	91.600,00	19.600,00	19.600,00
		<i>di cui già impegnato</i>	<i>0,00</i>	<i>0,00</i>	<i>0,00</i>
		<i>di cui fondo plur. vinc.</i>	<i>0,00</i>	<i>0,00</i>	<i>0,00</i>
Missione 13	Tutela della salute	previsione di cassa	109.067,64		
		previsione di competenza	0,00	0,00	0,00
		<i>di cui già impegnato</i>	<i>0,00</i>	<i>0,00</i>	<i>0,00</i>
		<i>di cui fondo plur. vinc.</i>	<i>0,00</i>	<i>0,00</i>	<i>0,00</i>
Missione 14	Sviluppo economico e competitività	previsione di cassa	0,00		
		previsione di competenza	0,00	0,00	0,00

## Documento Unico di Programmazione 2018/2020

		<i>di cui già impegnato</i>	0,00	0,00	0,00
		<i>di cui fondo plur. vinc.</i>	0,00	0,00	0,00
		previsione di cassa	0,00		
		previsione di competenza	0,00	0,00	0,00
Missione 15	Politiche per il lavoro e la formazione professionale				
		<i>di cui già impegnato</i>	0,00	0,00	0,00
		<i>di cui fondo plur. vinc.</i>	0,00	0,00	0,00
		previsione di cassa	0,00		
		previsione di competenza	2.000,00	1.500,00	1.500,00
Missione 16	Agricoltura, politiche agroalimentari e pesca	<i>di cui già impegnato</i>	0,00	0,00	0,00
		<i>di cui fondo plur. vinc.</i>	0,00	0,00	0,00
		previsione di cassa	0,00		
		previsione di competenza	3.000,00		
Missione 17	Energia e diversificazione delle fonti energetiche	previsione di competenza	0,00	0,00	0,00
		<i>di cui già impegnato</i>	0,00	0,00	0,00
		<i>di cui fondo plur. vinc.</i>	0,00	0,00	0,00
		previsione di cassa	0,00		
		previsione di competenza	0,00	0,00	0,00
Missione 18	Relazioni con le altre autonomie territoriali e locali	<i>di cui già impegnato</i>	0,00	0,00	0,00
		<i>di cui fondo plur. vinc.</i>	0,00	0,00	0,00
		previsione di cassa	0,00		
		previsione di competenza	0,00	0,00	0,00
Missione 19	Relazioni internazionali	<i>di cui già impegnato</i>	0,00	0,00	0,00
		<i>di cui fondo plur. vinc.</i>	0,00	0,00	0,00
		previsione di cassa	0,00		
		previsione di competenza	0,00	0,00	0,00
Missione 20	Fondi e accantonamenti	<i>di cui già impegnato</i>	0,00	0,00	0,00
		<i>di cui fondo plur. vinc.</i>	0,00	0,00	0,00
		previsione di cassa	0,00		
		previsione di competenza	31.200,00	34.300,00	34.300,00
Missione 50	Debito pubblico	<i>di cui già impegnato</i>	0,00	0,00	0,00
		<i>di cui fondo plur. vinc.</i>	0,00	0,00	0,00
		previsione di cassa	0,00		
		previsione di competenza	49.070,00	49.080,00	49.180,00
Missione 60	Anticipazioni finanziarie	<i>di cui già impegnato</i>	0,00	0,00	0,00
		<i>di cui fondo plur. vinc.</i>	0,00	0,00	0,00
		previsione di cassa	0,00		
		previsione di competenza	57.305,16	130.000,00	130.000,00
Missione 99	Servizi per conto terzi	<i>di cui già impegnato</i>	0,00	0,00	0,00
		<i>di cui fondo plur. vinc.</i>	0,00	0,00	0,00
		previsione di cassa	0,00		
		previsione di competenza	212.800,00	212.800,00	212.800,00
		previsione di competenza	212.800,00	212.800,00	212.800,00
		<i>di cui già impegnato</i>	0,00	0,00	0,00
		<i>di cui fondo plur. vinc.</i>	0,00	0,00	0,00
		previsione di cassa	0,00		
		previsione di competenza	330.650,24		
		<b>TOTALI MISSIONI</b>			
		<b>previsione di competenza</b>	<b>1.216.500,00</b>	<b>1.135.200,00</b>	<b>1.135.200,00</b>
		<i>di cui già impegnato</i>	<b>0,00</b>	<b>0,00</b>	<b>0,00</b>
		<i>di cui fondo plur. vinc.</i>	<b>0,00</b>	<b>0,00</b>	<b>0,00</b>
		<b>previsione di cassa</b>	<b>1.814.560,31</b>		
		<b>TOTALE GENERALE SPESE</b>			
		<b>previsione di competenza</b>	<b>1.216.500,00</b>	<b>1.135.200,00</b>	<b>1.135.200,00</b>
		<i>di cui già impegnato</i>	<b>0,00</b>	<b>0,00</b>	<b>0,00</b>
		<i>di cui fondo plur. vinc.</i>	<b>0,00</b>	<b>0,00</b>	<b>0,00</b>
		<b>previsione di cassa</b>	<b>1.814.560,31</b>		

(\*\*\* Descrizione / Note Aggiuntive)

## Missione 1 - Servizi istituzionali, generali e di gestione

La missione 1 viene così definita dal Glossario COFOG:

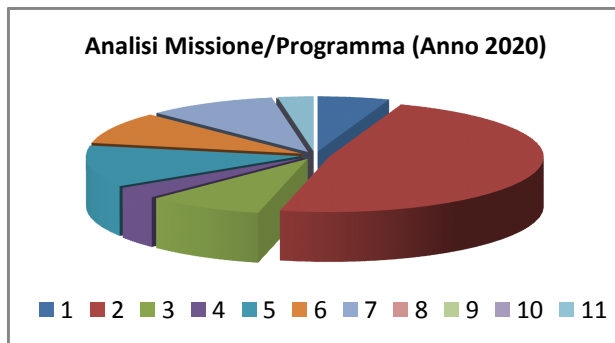
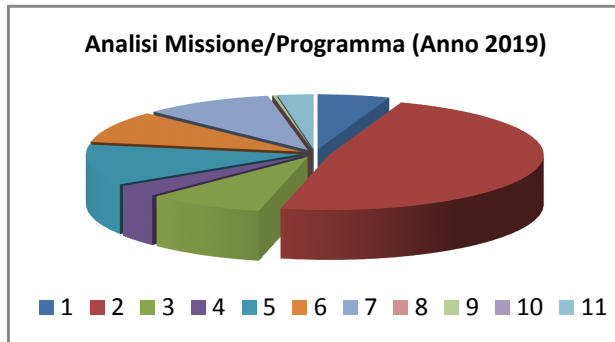
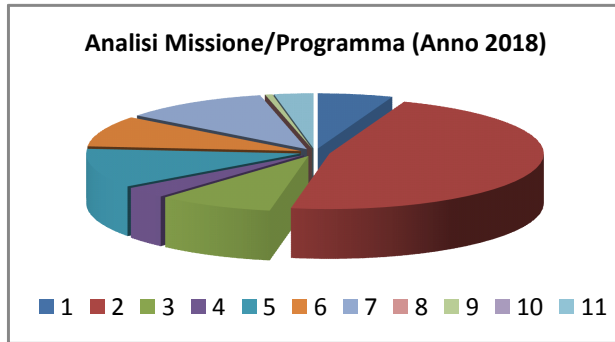
*“Amministrazione e funzionamento dei servizi generali, dei servizi statistici e informativi, delle attività per lo sviluppo dell’ente in una ottica di governance e partenariato e per la comunicazione istituzionale.*

*Amministrazione, funzionamento e supporto agli organi esecutivi e legislativi. Amministrazione e funzionamento dei servizi di pianificazione economica in generale e delle attività per gli affari e i servizi finanziari e fiscali. Sviluppo e gestione delle politiche per il personale.*

*Interventi che rientrano nell’ambito della politica regionale unitaria di carattere generale e di assistenza tecnica.”*

Programma			Anno 2018	Anno 2019	Anno 2020	Responsabili
1	Organi istituzionali	comp	21.000,00	20.000,00	20.000,00	_____
		fpv	0,00	0,00	0,00	
		cassa	35.345,93			
2	Segreteria generale	comp	174.500,00	177.210,00	177.610,00	_____
		fpv	0,00	0,00	0,00	
		cassa	287.137,78			
3	Gestione economica, finanziaria, programmazione, provveditorato	comp	32.300,00	32.250,00	32.250,00	_____
		fpv	0,00	0,00	0,00	
		cassa	49.360,72			
4	Gestione delle entrate tributarie e servizi fiscali	comp	12.200,00	12.700,00	12.700,00	_____
		fpv	0,00	0,00	0,00	
		cassa	19.447,00			
5	Gestione dei beni demaniali e patrimoniali	comp	42.300,00	43.800,00	44.800,00	_____
		fpv	0,00	0,00	0,00	
		cassa	59.745,80			
6	Ufficio tecnico	comp	33.500,00	34.500,00	34.500,00	_____
		fpv	0,00	0,00	0,00	
		cassa	57.518,21			
7	Elezioni e consultazioni popolari - Anagrafe e stato civile	comp	40.900,00	36.100,00	36.100,00	_____
		fpv	0,00	0,00	0,00	
		cassa	59.608,01			
8	Statistica e sistemi informativi	comp	0,00	0,00	0,00	_____
		fpv	0,00	0,00	0,00	
		cassa	0,00			
9	Assistenza tecnico-amministrativa agli enti locali	comp	2.000,00	1.000,00	0,00	_____
		fpv	0,00	0,00	0,00	
		cassa	2.000,00			
10	Risorse umane	comp	0,00	0,00	0,00	_____
		fpv	0,00	0,00	0,00	
		cassa	0,00			
11	Altri servizi generali	comp	11.000,00	10.000,00	10.000,00	_____
		fpv	0,00	0,00	0,00	
		cassa	13.013,00			
<b>TOTALI MISSIONE</b>		comp	<b>369.700,00</b>	<b>367.560,00</b>	<b>367.960,00</b>	
		fpv	<b>0,00</b>	<b>0,00</b>	<b>0,00</b>	
		cassa	<b>583.176,45</b>			

# Documento Unico di Programmazione 2018/2020

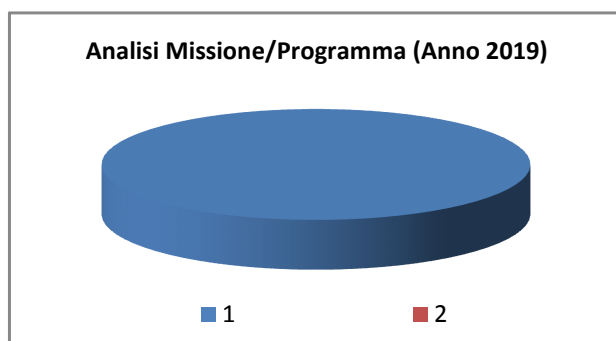
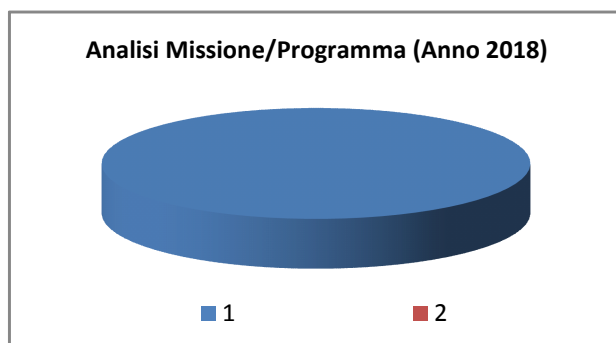


### Missione 3 - Ordine pubblico e sicurezza

La missione 3 viene così definita dal Glossario COFOG:

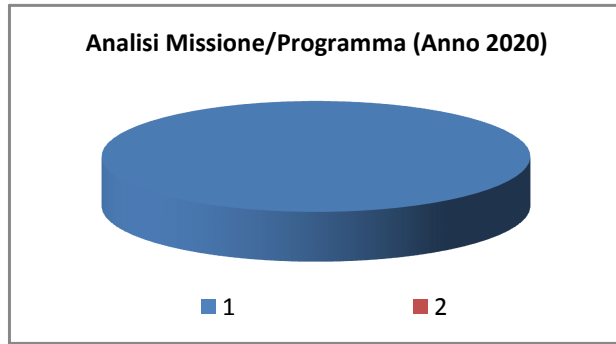
“Amministrazione e funzionamento delle attività collegate all’ordine pubblico e alla sicurezza a livello locale, alla polizia locale, commerciale e amministrativa. Sono incluse le attività di supporto alla programmazione, al coordinamento e al monitoraggio delle relative politiche. Sono comprese anche le attività in forma di collaborazione con altre forze di polizia presenti sul territorio. Interventi che rientrano nell’ambito della politica regionale unitaria in materia di ordine pubblico e sicurezza.”

Programma			Anno 2018	Anno 2019	Anno 2020	Responsabili
1	Polizia locale e amministrativa	comp	10.200,00	10.300,00	10.300,00	_____
		fpv	0,00	0,00	0,00	
		cassa	18.800,00			
2	Sistema integrato di sicurezza urbana	comp	0,00	0,00	0,00	_____
		fpv	0,00	0,00	0,00	
		cassa	0,00			
<b>TOTALI MISSIONE</b>		comp	<b>10.200,00</b>	<b>10.300,00</b>	<b>10.300,00</b>	
		fpv	<b>0,00</b>	<b>0,00</b>	<b>0,00</b>	
		cassa	<b>18.800,00</b>			





## Documento Unico di Programmazione 2018/2020

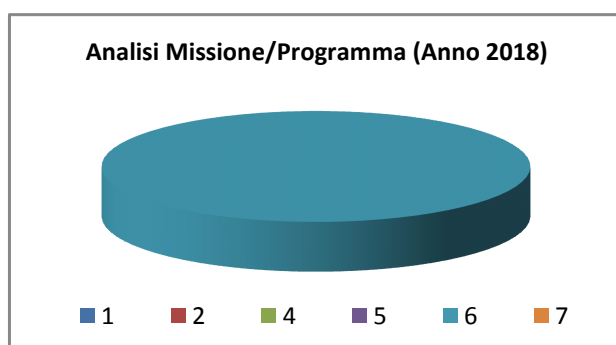


## Missione 4 - Istruzione e diritto allo studio

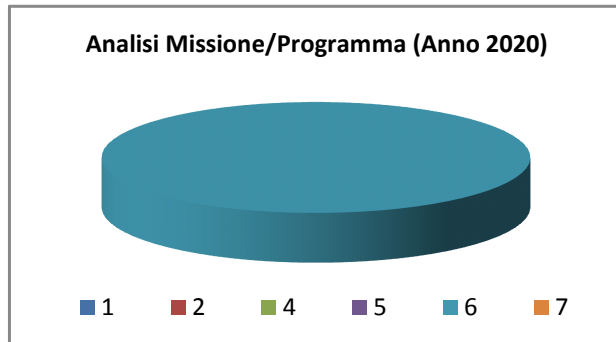
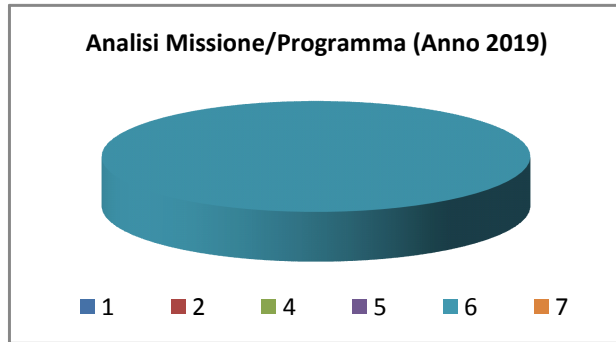
La missione 4 viene così definita dal Glossario COFOG:

*“Amministrazione, funzionamento ed erogazione di istruzione di qualunque ordine e grado per l’obbligo formativo e dei servizi connessi (quali assistenza scolastica, trasporto e refezione), ivi inclusi gli interventi per l’edilizia scolastica e l’edilizia residenziale per il diritto allo studio. Sono incluse le attività di supporto alla programmazione, al coordinamento e al monitoraggio delle politiche per l’istruzione. Interventi che rientrano nell’ambito della politica regionale unitaria in materia di istruzione e diritto allo studio.”*

Programma			Anno 2018	Anno 2019	Anno 2020	Responsabili
1	Istruzione prescolastica	comp	0,00	0,00	0,00	_____
		fpv	0,00	0,00	0,00	
		cassa	0,00			
2	Altri ordini di istruzione non universitaria	comp	0,00	0,00	0,00	_____
		fpv	0,00	0,00	0,00	
		cassa	0,00			
4	Istruzione universitaria	comp	0,00	0,00	0,00	_____
		fpv	0,00	0,00	0,00	
		cassa	0,00			
5	Istruzione tecnica superiore	comp	0,00	0,00	0,00	_____
		fpv	0,00	0,00	0,00	
		cassa	0,00			
6	Servizi ausiliari all'istruzione	comp	8.000,00	10.000,00	10.000,00	_____
		fpv	0,00	0,00	0,00	
		cassa	22.720,23			
7	Diritto allo studio	comp	0,00	0,00	0,00	_____
		fpv	0,00	0,00	0,00	
		cassa	0,00			
<b>TOTALI MISSIONE</b>		<b>comp</b>	<b>8.000,00</b>	<b>10.000,00</b>	<b>10.000,00</b>	
		<b>fpv</b>	<b>0,00</b>	<b>0,00</b>	<b>0,00</b>	
		<b>cassa</b>	<b>22.720,23</b>			



## Documento Unico di Programmazione 2018/2020



## ***Missione 5 - Tutela e valorizzazione dei beni e delle attività culturali***

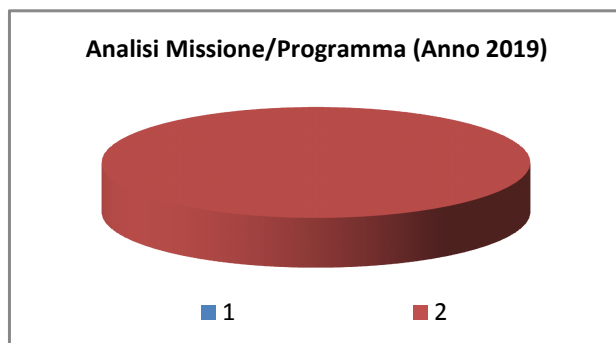
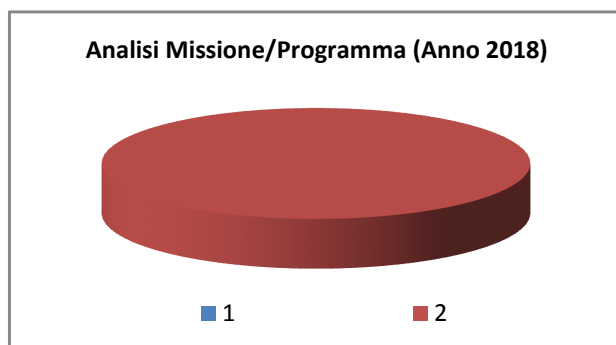
La missione 5 viene così definita dal Glossario COFOG:

*“Amministrazione e funzionamento delle attività di tutela e sostegno, di ristrutturazione e manutenzione dei beni di interesse storico, artistico e culturale e del patrimonio archeologico e architettonico*

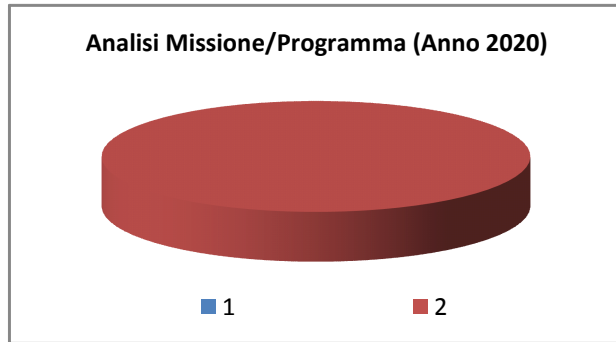
*Amministrazione, funzionamento ed erogazione di servizi culturali e di sostegno alle strutture e alle attività culturali non finalizzate al turismo. Sono incluse le attività di supporto alla programmazione, al coordinamento e al monitoraggio delle relative politiche.*

*Interventi che rientrano nell’ambito della politica regionale unitaria in materia di tutela e valorizzazione dei beni e delle attività culturali.”*

<b>Programma</b>			<b>Anno 2018</b>	<b>Anno 2019</b>	<b>Anno 2020</b>	<b>Responsabili</b>
1	Valorizzazione dei beni di interesse storico	comp	0,00	0,00	0,00	_____
		fpv	0,00	0,00	0,00	
		cassa	0,00			
2	Attività culturali e interventi diversi nel settore culturale	comp	1.500,00	1.500,00	1.500,00	_____
		fpv	0,00	0,00	0,00	
		cassa	1.900,00			
<b>TOTALI MISSIONE</b>		comp	<b>1.500,00</b>	<b>1.500,00</b>	<b>1.500,00</b>	
		fpv	<b>0,00</b>	<b>0,00</b>	<b>0,00</b>	
		cassa	<b>1.900,00</b>			



## Documento Unico di Programmazione 2018/2020



## *Missione 7 - Turismo*

La missione 7 viene così definita dal Glossario COFOG:

*“Amministrazione e funzionamento delle attività e dei servizi relativi al turismo e per la promozione e lo sviluppo del turismo sul territorio, ivi incluse le attività di supporto alla programmazione, al coordinamento e al monitoraggio delle relative politiche. Interventi che rientrano nell’ambito della politica regionale unitaria in materia di turismo.”*

<i>Programma</i>			<i>Anno 2018</i>	<i>Anno 2019</i>	<i>Anno 2020</i>	<i>Responsabili</i>
1	Sviluppo e la valorizzazione del turismo	comp	2.000,00	2.000,00	2.000,00	_____
		fpv	0,00	0,00	0,00	
		cassa	2.760,00			
<b>TOTALI MISSIONE</b>		comp	<b>2.000,00</b>	<b>2.000,00</b>	<b>2.000,00</b>	
		fpv	<b>0,00</b>	<b>0,00</b>	<b>0,00</b>	
		cassa	<b>2.760,00</b>			

## *Missione 9 - Sviluppo sostenibile e tutela del territorio e dell'ambiente*

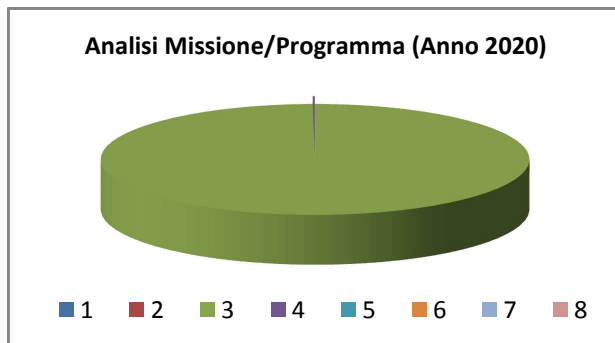
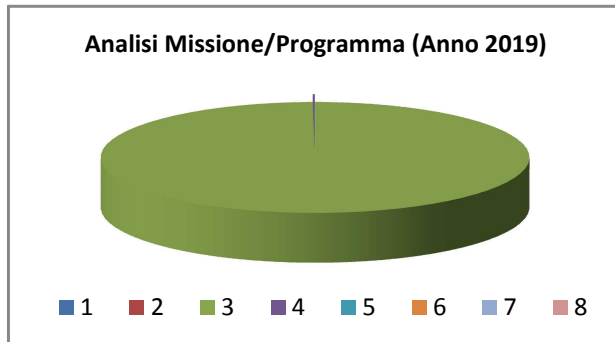
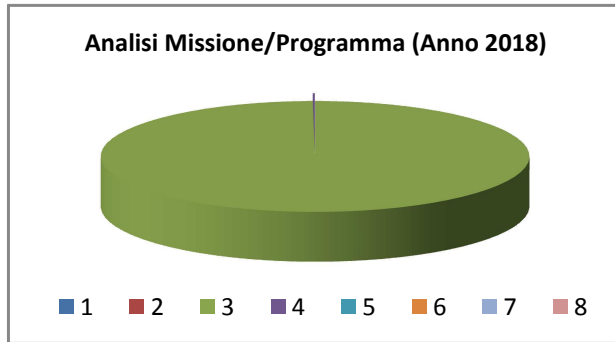
La missione 9 viene così definita dal Glossario COFOG:

*“Amministrazione e funzionamento delle attività e dei servizi connessi alla tutela dell’ambiente, del territorio, delle risorse naturali e delle biodiversità, di difesa del suolo e dall’inquinamento del suolo, dell’acqua e dell’aria*

*Amministrazione, funzionamento e fornitura dei servizi inerenti l’igiene ambientale, lo smaltimento dei rifiuti e la gestione del servizio idrico. Sono incluse le attività di supporto alla programmazione, al coordinamento e al monitoraggio delle relative politiche. Interventi che rientrano nell’ambito della politica regionale unitaria in materia di sviluppo sostenibile e tutela del territorio e dell’ambiente.”*

<b>Programma</b>			<b>Anno 2018</b>	<b>Anno 2019</b>	<b>Anno 2020</b>	<b>Responsabili</b>
1	Difesa del suolo	comp	0,00	0,00	0,00	_____
		fpv	0,00	0,00	0,00	
		cassa	0,00			
2	Tutela, valorizzazione e recupero ambientale	comp	0,00	0,00	0,00	_____
		fpv	0,00	0,00	0,00	
		cassa	0,00			
3	Rifiuti	comp	118.500,00	120.000,00	119.500,00	_____
		fpv	0,00	0,00	0,00	
		cassa	188.673,58			
4	Servizio idrico integrato	comp	200,00	200,00	200,00	_____
		fpv	0,00	0,00	0,00	
		cassa	20.700,00			
5	Aree protette, parchi naturali, protezione naturalistica e forestazione	comp	0,00	0,00	0,00	_____
		fpv	0,00	0,00	0,00	
		cassa	0,00			
6	Tutela e valorizzazione delle risorse idriche	comp	0,00	0,00	0,00	_____
		fpv	0,00	0,00	0,00	
		cassa	0,00			
7	Sviluppo sostenibile territorio montano piccoli Comuni	comp	0,00	0,00	0,00	_____
		fpv	0,00	0,00	0,00	
		cassa	0,00			
8	Qualità dell'aria e riduzione dell'inquinamento	comp	0,00	0,00	0,00	_____
		fpv	0,00	0,00	0,00	
		cassa	0,00			
<b>TOTALI MISSIONE</b>		<b>comp</b>	<b>118.700,00</b>	<b>120.200,00</b>	<b>119.700,00</b>	
		<b>fpv</b>	<b>0,00</b>	<b>0,00</b>	<b>0,00</b>	
		<b>cassa</b>	<b>209.373,58</b>			

# Documento Unico di Programmazione 2018/2020



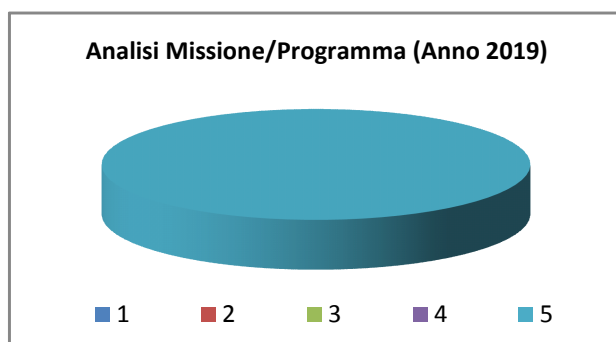
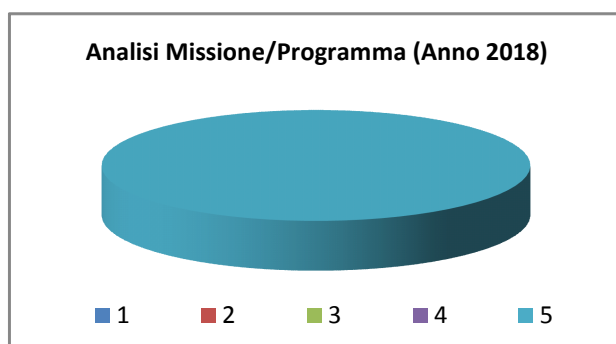


## Missione 10 - Trasporti e diritto alla mobilità

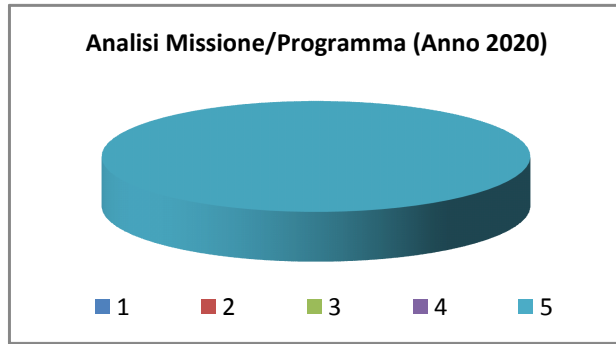
La missione 10 viene così definita dal Glossario COFOG:

“Amministrazione, funzionamento e regolamentazione delle attività inerenti la pianificazione, la gestione e l'erogazione di servizi relativi alla mobilità sul territorio. Sono incluse le attività di supporto alla programmazione, al coordinamento e al monitoraggio delle relative politiche. Interventi che rientrano nell'ambito della politica regionale unitaria in materia di trasporto e diritto alla mobilità.”

Programma			Anno 2018	Anno 2019	Anno 2020	Responsabili
1	Trasporto ferroviario	comp	0,00	0,00	0,00	_____
		fpv	0,00	0,00	0,00	
		cassa	0,00			
2	Trasporto pubblico locale	comp	0,00	0,00	0,00	_____
		fpv	0,00	0,00	0,00	
		cassa	0,00			
3	Trasporto per vie d'acqua	comp	0,00	0,00	0,00	_____
		fpv	0,00	0,00	0,00	
		cassa	0,00			
4	Altre modalità di trasporto	comp	0,00	0,00	0,00	_____
		fpv	0,00	0,00	0,00	
		cassa	0,00			
5	Viabilità e infrastrutture stradali	comp	179.230,00	171.860,00	171.860,00	_____
		fpv	0,00	0,00	0,00	
		cassa	327.452,40			
<b>TOTALI MISSIONE</b>		comp	<b>179.230,00</b>	<b>171.860,00</b>	<b>171.860,00</b>	
		fpv	<b>0,00</b>	<b>0,00</b>	<b>0,00</b>	
		cassa	<b>327.452,40</b>			



## Documento Unico di Programmazione 2018/2020

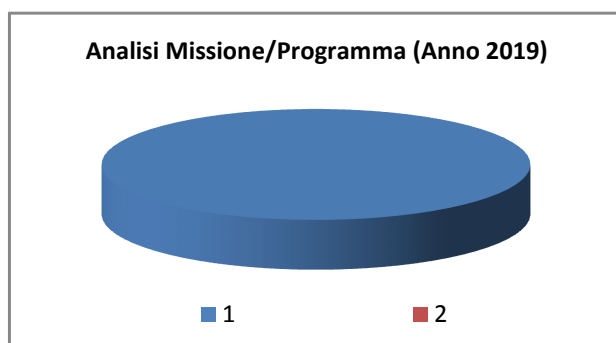
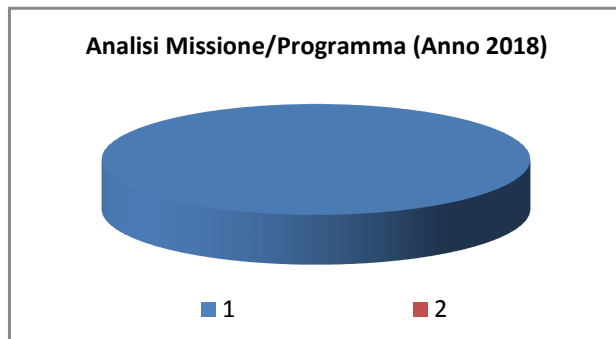


## Missione 11 - Soccorso civile

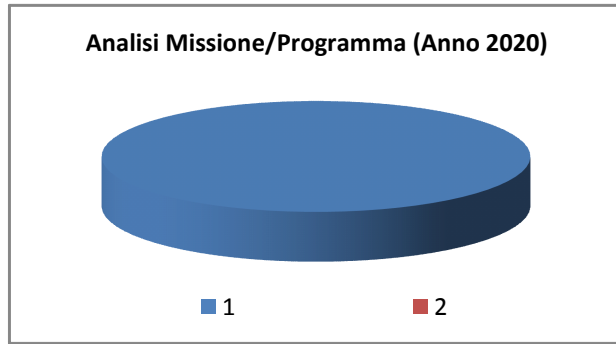
La missione 11 viene così definita dal Glossario COFOG:

*“Amministrazione e funzionamento delle attività relative agli interventi di protezione civile sul territorio, per la previsione, la prevenzione, il soccorso e il superamento delle emergenze e per fronteggiare le calamità naturali. Programmazione, coordinamento e monitoraggio degli interventi di soccorso civile sul territorio, ivi comprese anche le attività in forma di collaborazione con altre amministrazioni competenti in materia. Interventi che rientrano nell’ambito della politica regionale unitaria in materia di soccorso civile.”*

Programma			Anno 2018	Anno 2019	Anno 2020	Responsabili
1	Sistema di protezione civile	comp	3.500,00	4.500,00	4.500,00	_____
		fpv	0,00	0,00	0,00	
		cassa	3.500,00			
2	Interventi a seguito di calamità naturali	comp	0,00	0,00	0,00	_____
		fpv	0,00	0,00	0,00	
		cassa	0,00			
<b>TOTALI MISSIONE</b>		comp	<b>3.500,00</b>	<b>4.500,00</b>	<b>4.500,00</b>	
		fpv	<b>0,00</b>	<b>0,00</b>	<b>0,00</b>	
		cassa	<b>3.500,00</b>			



## Documento Unico di Programmazione 2018/2020



## ***Missione 12 - Diritti sociali, politiche sociali e famiglia***

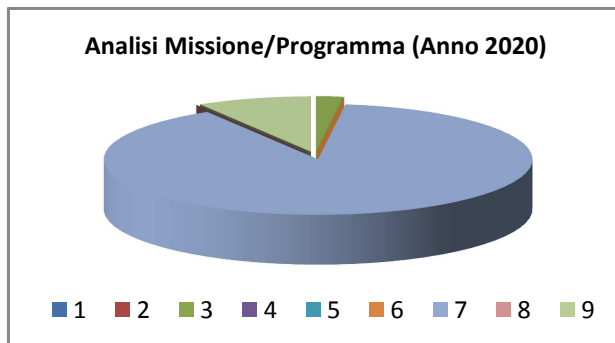
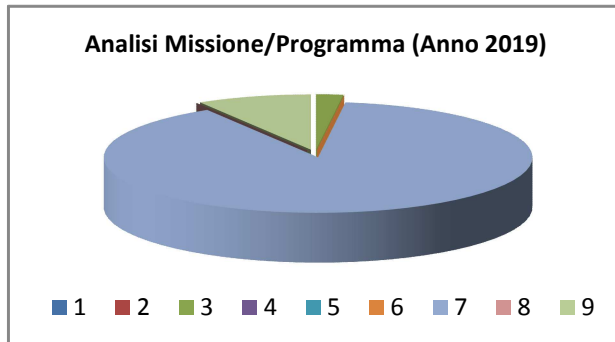
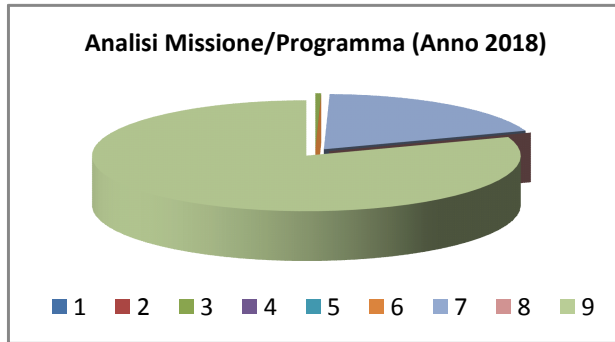
La missione 12 viene così definita dal Glossario COFOG:

*“Amministrazione, funzionamento e fornitura dei servizi e delle attività in materia di protezione sociale a favore e a tutela dei diritti della famiglia, dei minori, degli anziani, dei disabili, dei soggetti a rischio di esclusione sociale, ivi incluse le misure di sostegno e sviluppo alla cooperazione e al terzo settore che operano in tale ambito. Sono incluse le attività di supporto alla programmazione, al coordinamento e al monitoraggio delle relative politiche. Interventi che rientrano nell’ambito della politica regionale unitaria in materia di diritti sociali e famiglia.”*

All’interno della Missione 12 si possono trovare i seguenti Programmi a cui fanno capo i rispettivi responsabili:

<b><i>Programma</i></b>			<b><i>Anno 2018</i></b>	<b><i>Anno 2019</i></b>	<b><i>Anno 2020</i></b>	<b><i>Responsabili</i></b>
1	Interventi per l'infanzia e i minori e per asili nido	comp	0,00	0,00	0,00	_____
		fpv	0,00	0,00	0,00	
		cassa	0,00			
2	Interventi per la disabilità	comp	0,00	0,00	0,00	_____
		fpv	0,00	0,00	0,00	
		cassa	0,00			
3	Interventi per gli anziani	comp	400,00	400,00	400,00	_____
		fpv	0,00	0,00	0,00	
		cassa	400,00			
4	Interventi per i soggetti a rischio di esclusione sociale	comp	0,00	0,00	0,00	_____
		fpv	0,00	0,00	0,00	
		cassa	0,00			
5	Interventi per le famiglie	comp	0,00	0,00	0,00	_____
		fpv	0,00	0,00	0,00	
		cassa	0,00			
6	Interventi per il diritto alla casa	comp	0,00	0,00	0,00	_____
		fpv	0,00	0,00	0,00	
		cassa	0,00			
7	Programmazione e governo della rete dei servizi sociosanitari e sociali	comp	17.500,00	17.500,00	17.500,00	_____
		fpv	0,00	0,00	0,00	
		cassa	33.500,00			
8	Cooperazione e associazionismo	comp	0,00	0,00	0,00	_____
		fpv	0,00	0,00	0,00	
		cassa	0,00			
9	Servizio necroscopico e cimiteriale	comp	73.700,00	1.700,00	1.700,00	_____
		fpv	0,00	0,00	0,00	
		cassa	75.167,64			
<b>TOTALI MISSIONE</b>		<b>comp</b>	<b>91.600,00</b>	<b>19.600,00</b>	<b>19.600,00</b>	
		<b>fpv</b>	<b>0,00</b>	<b>0,00</b>	<b>0,00</b>	
		<b>cassa</b>	<b>109.067,64</b>			

# Documento Unico di Programmazione 2018/2020

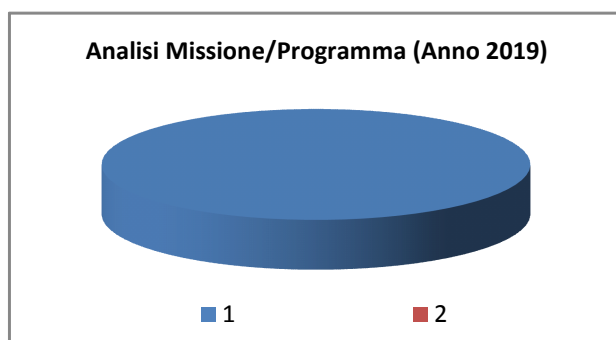
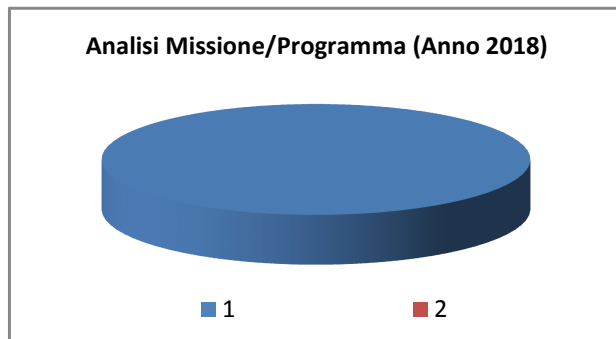


## Missione 16 - Agricoltura, politiche agroalimentari e pesca

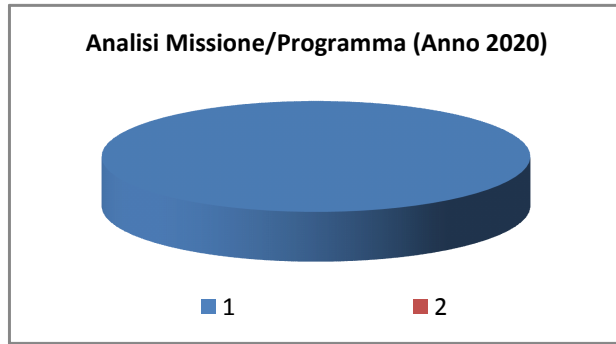
La missione 16 viene così definita dal Glossario COFOG:

“Amministrazione, funzionamento ed erogazione di servizi inerenti lo sviluppo sul territorio delle aree rurali, dei settori agricolo e agroindustriale, alimentare, forestale, zootecnico, della caccia, della pesca e dell’acquacoltura. Programmazione, coordinamento e monitoraggio delle relative politiche sul territorio anche in raccordo con la programmazione comunitaria e statale. Interventi che rientrano nell’ambito della politica regionale unitaria in materia di agricoltura, sistemi agroalimentari, caccia e pesca.”

Programma			Anno 2018	Anno 2019	Anno 2020	Responsabili
1	Sviluppo del settore agricolo e del sistema agroalimentare	comp	2.000,00	1.500,00	1.500,00	_____
		fpv	0,00	0,00	0,00	
		cassa	3.000,00			
2	Caccia e pesca	comp	0,00	0,00	0,00	_____
		fpv	0,00	0,00	0,00	
		cassa	0,00			
<b>TOTALI MISSIONE</b>		comp	<b>2.000,00</b>	<b>1.500,00</b>	<b>1.500,00</b>	
		fpv	<b>0,00</b>	<b>0,00</b>	<b>0,00</b>	
		cassa	<b>3.000,00</b>			



## Documento Unico di Programmazione 2018/2020





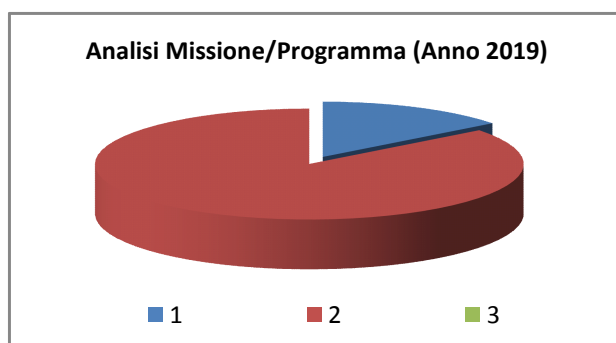
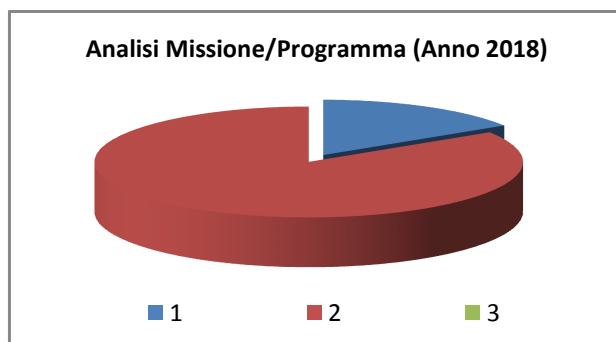
## Missione 20 - Fondi e accantonamenti

La missione 20 viene così definita dal Glossario COFOG:

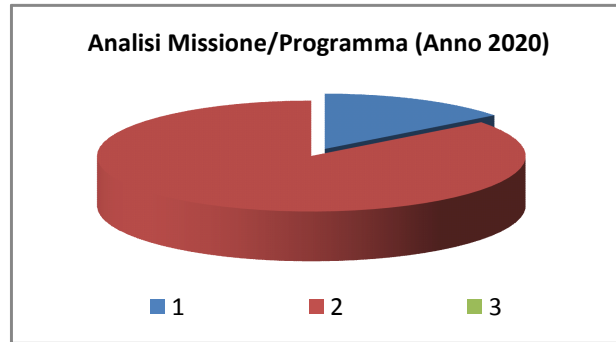
*“Accantonamenti a fondi di riserva per le spese obbligatorie e per le spese impreviste, a fondi speciali per leggi che si perfezionano successivamente all’approvazione del bilancio, al fondo crediti di dubbia esigibilità.*

*Non comprende il fondo pluriennale vincolato.”*

Programma			Anno 2018	Anno 2019	Anno 2020	Responsabili
1	Fondo di riserva	comp	5.000,00	5.000,00	5.000,00	
		fpv	0,00	0,00	0,00	
		cassa	0,00			
2	Fondo crediti di dubbia esigibilità	comp	26.200,00	29.300,00	29.300,00	
		fpv	0,00	0,00	0,00	
		cassa	0,00			
3	Altri fondi	comp	0,00	0,00	0,00	
		fpv	0,00	0,00	0,00	
		cassa	0,00			
<b>TOTALI MISSIONE</b>			<b>31.200,00</b>	<b>34.300,00</b>	<b>34.300,00</b>	
			<i>fpv</i>	<i>0,00</i>	<i>0,00</i>	
			<i>cassa</i>	<i>0,00</i>	<i>0,00</i>	



## Documento Unico di Programmazione 2018/2020



Nella missione 20 si trovano obbligatoriamente almeno 3 Fondi che sono i seguenti:

- Fondo di riserva per la competenza
- Fondo di riserva di cassa
- Fondo crediti di dubbia esigibilità

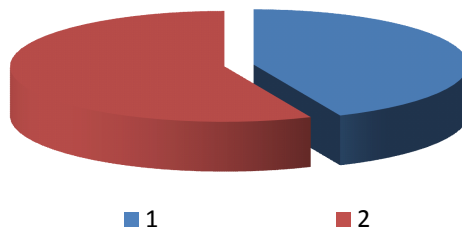
## Missione 50 - Debito pubblico

La missione 50 viene così definita dal Glossario COFOG:

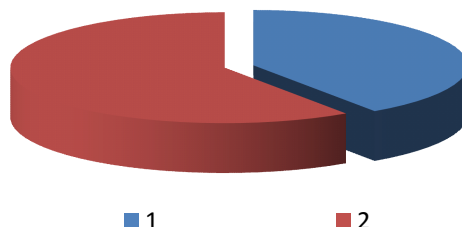
*“Pagamento delle quote interessi e delle quote capitale sui mutui e sui prestiti assunti dall’ente e relative spese accessorie. Comprende le anticipazioni straordinarie.”*

Programma			Anno 2018	Anno 2019	Anno 2020	Responsabili
1	Quota interessi ammortamento mutui e prestiti obbligazionari	comp	21.300,00	19.850,00	18.420,00	_____
		fpv	0,00	0,00	0,00	
		cassa	29.062,89			
2	Quota capitale ammortamento mutui e prestiti obbligazionari	comp	27.770,00	29.230,00	30.760,00	_____
		fpv	0,00	0,00	0,00	
		cassa	28.242,27			
<b>TOTALI MISSIONE</b>		comp	<b>49.070,00</b>	<b>49.080,00</b>	<b>49.180,00</b>	
		fpv	<b>0,00</b>	<b>0,00</b>	<b>0,00</b>	
		cassa	<b>57.305,16</b>			

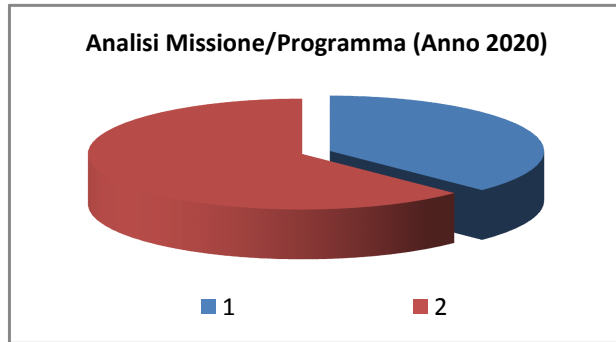
Analisi Missione/Programma (Anno 2018)



Analisi Missione/Programma (Anno 2019)



## Documento Unico di Programmazione 2018/2020



## *Missione 60 - Anticipazioni finanziarie*

La missione 60 viene così definita dal Glossario COFOG:

*“Spese sostenute per la restituzione delle risorse finanziarie anticipate dall’Istituto di credito che svolge il servizio di tesoreria, per fare fronte a momentanee esigenze di liquidità.”*

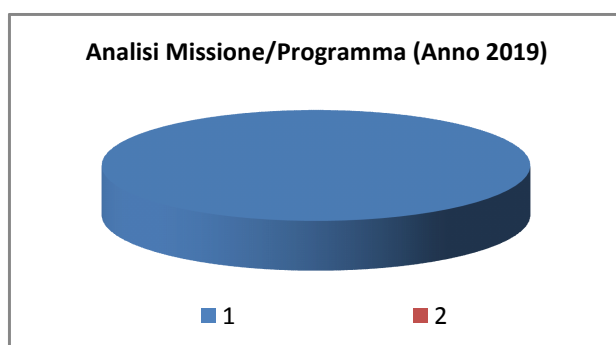
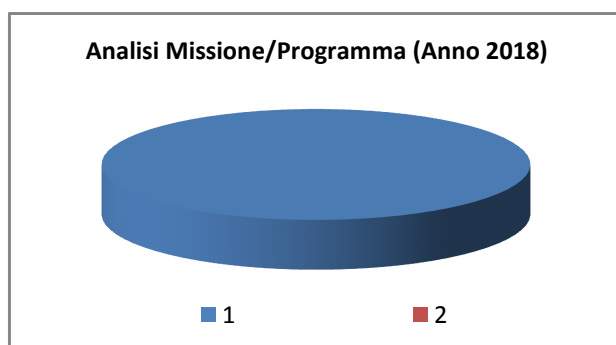
<i>Programma</i>			<i>Anno 2018</i>	<i>Anno 2019</i>	<i>Anno 2020</i>	<i>Responsabili</i>
1	Restituzione anticipazioni di tesoreria	comp	130.000,00	130.000,00	130.000,00	_____
		fpv	0,00	0,00	0,00	
		cassa	130.000,00			
<b>TOTALI MISSIONE</b>		comp	<b>130.000,00</b>	<b>130.000,00</b>	<b>130.000,00</b>	
		fpv	<b>0,00</b>	<b>0,00</b>	<b>0,00</b>	
		cassa	<b>130.000,00</b>			

## Missione 99 - Servizi per conto terzi

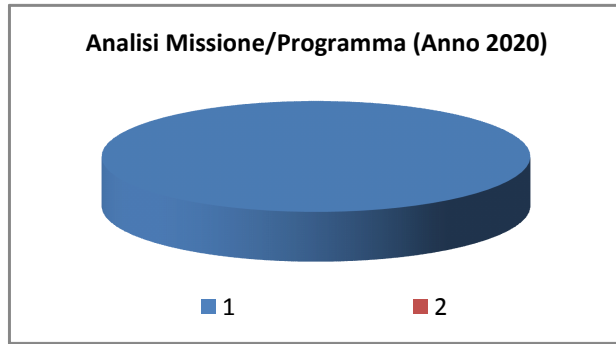
La missione 99 viene così definita dal Glossario COFOG:

“Spese effettuate per conto terzi. Partite di giro. Anticipazioni per il finanziamento del sistema sanitario nazionale.”

Programma			Anno 2018	Anno 2019	Anno 2020	Responsabili
1	Servizi per conto terzi - Partite di giro	comp	212.800,00	212.800,00	212.800,00	_____
		fpv	0,00	0,00	0,00	
		cassa	330.650,24			
2	Anticipazioni per il finanziamento del sistema sanitario nazionale	comp	0,00	0,00	0,00	_____
		fpv	0,00	0,00	0,00	
		cassa	0,00			
<b>TOTALI MISSIONE</b>		comp	<b>212.800,00</b>	<b>212.800,00</b>	<b>212.800,00</b>	
		fpv	<b>0,00</b>	<b>0,00</b>	<b>0,00</b>	
		cassa	<b>330.650,24</b>			



## Documento Unico di Programmazione 2018/2020



## *Analisi e valutazione degli impegni pluriennali già assunti*

In riferimento agli impegni pluriennali già assunti si ritiene di evidenziare nel dettaglio che si tratta dei seguenti:

<i><b>Impegno di Spesa</b></i>	<i><b>Anno 2018</b></i>	<i><b>Anno 2019</b></i>	<i><b>Anno 2020</b></i>
n° 87 - Servizio di gestione stipendi ed adempimenti connessi (944,28 - iva 170,28)	0,00	0,00	0,00
n° 133 - Fornitura gas naturale Convenzione Consip 9 Lotto 1	10.000,00	0,00	0,00
n° 201 - Fornitura carburante per mezzi da lavoro	2.196,00	0,00	0,00
n° 235 - Ammodernamento tecnologico impianti di illuminazione pubblica	11.388,78	0,00	0,00
<b>TOTALE IMPEGNI:</b>	<b>23.584,78</b>	<b>0,00</b>	<b>0,00</b>

(\*\*\* *Descrizione / Note Aggiuntive*)



***Programmazione fabbisogno personale a livello triennale e annuale***

La situazione del personale in servizio alla data della presente relazione è la seguente:

**PERSONALE IN SERVIZIO E DOTAZIONE ORGANICA**

<b><i>Q.F.</i></b>	<b><i>PREVISI IN PIANTA ORGANICA N°</i></b>	<b><i>IN SERVIZIO NUMERO</i></b>
B	2	2
C	2	1
D	1	1

**1.3.1.2 – Totale personale al 31-12 dell'anno precedente l'esercizio in corso**  
 di ruolo n. 4  
 fuori ruolo n. 0

<b><i>AREA TECNICA</i></b>			
<b><i>Q.F.</i></b>	<b><i>QUALIFICA PROFESSIONALE</i></b>	<b><i>N° PREV. P.O.</i></b>	<b><i>N° IN SERVIZIO</i></b>
D4	Istruttore tecnico	1	1
B6	Esecutore tecnico-manutentivo autista scuolabus	1	1

<b><i>AREA ECONOMICA-FINANZIARIA</i></b>			
<b><i>Q.F.</i></b>	<b><i>QUALIFICA PROFESSIONALE</i></b>	<b><i>N° PREV. P.O.</i></b>	<b><i>N° IN SERVIZIO</i></b>
B5	Esecutore amministrativo/contabile	1	1

<b><i>AREA AMMINISTRATIVA</i></b>			
<b><i>Q.F.</i></b>	<b><i>QUALIFICA PROFESSIONALE</i></b>	<b><i>N° PREV. P.O.</i></b>	<b><i>N° IN SERVIZIO</i></b>
C5	Istruttore amministrativo	2	1

## ***Considerazioni Finali***

Per l'anno 2018 e per l'intero triennio 2018/2020 la programmazione dell'Ente viene improntata al criterio del massimo rispetto delle finalità da raggiungere in rapporto alle reali capacità finanziarie dell'Ente, e delle effettive possibilità di ricorso al credito, per cui i programmi e progetti appaiono del tutto od in gran parte realizzabili nel corso del triennio.

Peraltro questa Amministrazione Comunale con la presente programmazione triennale intende sviluppare gli investimenti dell'Ente in settori di particolare rilievo, quale il miglioramento della viabilità, nonché il completamento di opere iniziate, il tutto al fine di migliorare la fruibilità delle strutture comunali da parte della collettività e la risoluzione dei problemi attualmente esistenti.

Per il resto si intende garantire e se possibile migliorare la funzionalità degli Uffici comunali nonché mantenere i buoni standard dei servizi erogati.

Il Segretario Generale dell'Ente Dott. BALESTRINO Maurizio