
Comune di Rocca Imperiale

Provincia di Cosenza

IL BILANCIO FINANZIARIO ARMONIZZATO:

DOCUMENTO UNICO DI PROGRAMMAZIONE

2021 - 2023

Indice

Nota Tecnica introduttiva

Popolazione dell'Ente

Struttura dell'Ente

Sezione Strategica (SeS)

Indicatori utilizzati

Grado di autonomia finanziaria

Pressione fiscale locale e restituzione erariale pro-capite

Rigidità del bilancio

Grado di rigidità pro-capite

Costo del Personale

Propensione agli investimenti

Elementi di valutazione della Sezione strategica

Analisi investimenti previsti e realizzazione opere pubbliche

Programmi e progetti di investimento in corso di esecuzione e non ancora conclusi

Tributi e tariffe dei servizi pubblici

Spesa corrente con specifico riferimento alla gestione delle funzioni fondamentali, qualità dei servizi resi e obiettivi di servizio

Analisi delle necessità finanziarie e strutturali per l'espletamento dei programmi ricompresi delle varie missioni

La gestione del patrimonio

Reperimento e impiego di risorse straordinarie e in conto capitale

Indebitamento

Equilibri della situazione corrente e generali del bilancio e relativi equilibri in termini di cassa

Sezione Operativa (SeO)

Indirizzi e obiettivi degli organismi facenti parte del gruppo amministrazione pubblica

Dimostrazione della coerenza delle previsioni di bilancio con gli strumenti urbanistici vigenti

Entrate: valutazione generale sui mezzi finanziari a disposizione, andamento storico e presenza di eventuali vincoli

Analisi Entrate: Politica Fiscale

Analisi Entrate: Trasferimenti Correnti

Analisi Entrate: Politica tariffaria

Analisi Entrate: Entrate in c/capitale

Analisi Entrate: Entrate da riduzione attività finanziarie

Analisi Entrate: Entrate da accensione di prestiti

Analisi Entrate: Anticipazioni da istituto tesoriere/cassiere

Analisi Entrate: Entrate per conto terzi e partite di giro

Indirizzi in materia di tributi e tariffe dei servizi

Indirizzi sul ricorso all'indebitamento per il finanziamento degli investimenti

Parte spesa: analisi dettagliata programmi all'interno delle missioni

Missione 1 - Servizi istituzionali, generali e di gestione

Missione 2 - Giustizia

Missione 3 - Ordine pubblico e sicurezza

Missione 4 - Istruzione e diritto allo studio

Missione 5 - Tutela e valorizzazione dei beni e delle attività culturali

Missione 6 - Politiche giovanili, sport e tempo libero

Missione 7 - Turismo

Missione 8 - Assetto del territorio ed edilizia abitativa

Missione 9 - Sviluppo sostenibile e tutela del territorio e dell'ambiente

Missione 10 - Trasporti e diritto alla mobilità

Missione 11 - Soccorso civile

Missione 12 - Diritti sociali, politiche sociali e famiglia

Missione 13 - Tutela della salute

Documento Unico di Programmazione 2021/2023

Missione 14 - Sviluppo economico e competitività

Missione 15 - Politiche per il lavoro e la formazione professionale

Missione 16 - Agricoltura, politiche agroalimentari e pesca

Missione 17 - Energia e diversificazione delle fonti energetiche

Missione 18 - Relazioni con le altre autonomie territoriali e locali

Missione 19 - Relazioni internazionali

Missione 20 - Fondi e accantonamenti

Missione 50 - Debito pubblico

Missione 60 - Anticipazioni finanziarie

Missione 99 - Servizi per conto terzi

Analisi e valutazione degli impegni pluriennali già assunti

Valutazione della situazione economico-finanziaria degli organismi gestionali esterni

Programmazione Lavori Pubblici in conformità al programma triennale

Programmazione fabbisogno personale a livello triennale e annuale

Piano alienazioni e valorizzazioni beni patrimoniali

Programma biennale degli acquisiti di forniture e servizi

Piano triennale di razionalizzazione delle dotazioni strumentali, delle autovetture di servizio e dei beni immobili

- Nota tecnica introduttiva -

Dal 1 Gennaio 2021 entreranno in vigore in modo quasi completo i principi contabili contenuti nel D.Lgs. 118/2011 e, in particolare il principio contabile inerente la Programmazione di Bilancio – Allegato 4/1 al D.Lgs. 118/2011.

In base a quanto previsto nel suddetto principio contabile, i Comuni sono tenuti a predisporre, in luogo della vecchia Relazione Previsionale e Programmatica, il Documento Unico di Programmazione (D.U.P.).

Il D.U.P. deve essere redatto sulla base dei principi e con i contenuti disciplinati al punto 8 del Principio Contabile inerente la Programmazione di Bilancio.

Il principio contabile prevede obbligatoriamente che il D.U.P. sia composto di due sezioni: la Sezione Strategica (SeS) e la Sezione Operativa (SeO). La prima ha un orizzonte temporale di riferimento pari a quello del mandato amministrativo; la seconda pari a quello del bilancio di previsione.

Per i Comuni con popolazione fino a 5.000 abitanti, il punto 8.4 del Principio contabile inerente la programmazione di Bilancio, come introdotto dal D.M. 20.5.2015, vi è la possibilità di adozione di un D.U.P. semplificato.

Il D.U.P. dovrebbe essere, di norma, predisposto dalla Giunta e presentato al Consiglio entro il 31 luglio.

Con D.M 3.7.2015 la scadenza del 31 luglio, per il solo anno 2015, è stata prorogata al 31 ottobre 2015.

Poiché il Comune di Rocca Imperiale ha un popolazione pari a 3312 abitanti, la redazione del presente D.U.P. seguirà la forma prevista per il D.U.P.

Si ritiene opportuno effettuare alcune premesse ai principi contabili che stanno alla base dei nuovi bilanci secondo quanto previsto dal D.Lgs. 118/2011 al fine di introdurre e fare comprendere l'impostazione del Documento Unico di Programmazione e dei suoi contenuti essenziali.

La spesa è articolata in missioni, programmi e titoli, sostituendo la precedente struttura per titoli, funzioni, servizi e interventi. L'elencazione di missioni e programmi non è a discrezione dell'Ente, bensì è tassativamente definita dalla normativa, diversamente dai programmi contenuti nel bilancio ex DPR 194/1996, che potevano essere scelti dal Comune, in funzione delle priorità delineate nelle linee programmatiche di mandato.

Quanto alle entrate, la tradizionale classificazione per titoli, categorie e risorse è stata sostituita nel bilancio armonizzato dall'elencazione di titoli e tipologie.

Nel principio contabile inerente la Programmazione di Bilancio, sono elencati i documenti che vanno allegati al Bilancio armonizzato, sotto forma di riepiloghi, quadri riassuntivi, allegati e sono i seguenti:

- prospetto esplicativo del risultato presunto di amministrazione;
- prospetto concernente la composizione per missioni e programmi del Fondo Pluriennale vincolato;
- prospetto concernente la composizione del fondo crediti di dubbia esigibilità;
- riepilogo delle entrate per titoli e tipologie;
- riepilogo delle spese per titoli,
- bilancio entrate per titolo e tipologia e spese per missioni, programmi e titoli;

Si precisa, che i livelli di ulteriore dettaglio rientrano nella sfera di competenza della Giunta (quanto ai macroaggregati) o dei dirigenti (quanto alle articolazione di entrate e spese al livello IV del piano dei conti finanziario) e, pertanto, ai sensi degli articoli 13 e 15 del decreto legislativo 23/6/2011 n. 118 "Disposizioni in materia di armonizzazione dei sistemi contabili e degli schemi di

Documento Unico di Programmazione 2021/2023

bilancio delle Regioni, degli enti locali e dei loro organismi, a norma degli articoli 1 e 2 della legge 5 maggio 2009, n. 42”, l’unità di voto elementare da parte del Consiglio è rappresentata dalla tipologia in entrata e dal programma in spesa.

Va, altresì, aggiunto, che il bilancio armonizzato, che copre un triennio (2021-2023) affianca, per quanto attiene il primo anno di esercizio (2021), ai dati di competenza anche le previsioni di cassa, a differenza dello schema previgente, in cui i dati di cassa erano riportati solo a consuntivo, senza alcun riferimento alle previsioni. Anche nel D.U.P. i dati finanziari inerenti la prima annualità riportano, oltre la competenza, anche la cassa.

Altra novità da sottolineare per quanto attiene il Bilancio armonizzato è la presenza di due nuove importanti voci : una è rappresentata dal Fondo Pluriennale Vincolato che troviamo esposto in due punti del bilancio: il Fondo Pluriennale Vincolato presente nelle entrate relativamente alla quota di parte corrente e a quella di parte capitale che rappresenta le quote di somme provenienti dal bilancio dell’esercizio precedente, con esigibilità nel 2021 a cui corrispondono gli importi nella parte spesa rilevati nelle voci “di cui già impegnato”; e il Fondo Pluriennale Vincolato presente e indicato nelle voci di spesa che rappresenta la parte di spesa del 2021-2022-2023 che avrà esigibilità negli anni successivi. L’altra novità del bilancio armonizzato è la voce, in spesa, del Fondo Crediti di Dubbia Esigibilità.

Il FCDE rappresenta un vero e proprio capitolo di spesa che va a coprire, prudenzialmente, la potenziale non esigibilità sugli stanziamenti di entrata del Titolo I e del Titolo III, calcolata sulla media degli ultimi 5 anni del rapporto tra incassi e accertamenti di ciascuna risorsa di entrata.

Secondo quanto disposto dal D.lgs. 118/2011 l’entità del FCDE deve essere obbligatoriamente pari almeno alle seguenti percentuali calcolate sull’importo determinato secondo l’applicazione del calcolo della media dei cinque anni:

- Anno 2021 95%
- Anno 2022 100 %
- Anno 2023 100 %

Nel presente schema di bilancio ci si è attenuti alle percentuali attualmente previste e vigenti (***) *oppure si è coperto il 100%*).

- Popolazione dell'Ente -

1.1.1 – Popolazione legale al censimento 2011		n. <u>3352</u>
1.1.2 – Popolazione residente al fine del penultimo anno precedente (art.170 D.L.vo 267/2000)		n. 3.341
Di cui :	maschi	n. 1.645
	femmine	n. 1.696
	nuclei familiari	n. 1.484
	comunità/convivenze	n. 2
1.1.3 – Nati nell'anno	n. 23	
1.1.4 – Deceduti nell'anno	n. 43	
saldo naturale		n. -10
1.1.5 – Immigrati nell'anno	n. 80	
1.1.6 – Emigrati nell'anno	n. 78	
saldo migratorio		n. + 21
(penultimo anno precedente) di cui		
1.1.7 – In età prescolare (0/5 anni)		
1.1.8 – In età scuola obbligo (7/16 anni)		n. 169
1.1.19 – In età adulta (30/65 anni)		n. 315
1.1.20 – in età senile (oltre 65 anni)		n. 1.660
		n. 746

- Struttura dell'Ente -

TIPOLOGIA	ESERCIZIO IN CORSO	PROGRAMMAZIONE PLURIENNALE		
		Anno 2021	Anno 2022	Anno 2023
1.3.2.1 - Asili nido n.	Posti n. ____	Posti n. ____	Posti n. ____	Posti n. ____
1.3.2.2 - Scuole materne n.	Posti n. ____	Posti n. ____	Posti n. ____	Posti n. ____
1.3.2.3 - Scuole elementari n.	Posti n. ____	Posti n. ____	Posti n. ____	Posti n. ____
1.3.2.4 - Scuole medie n.	Posti n. ____	Posti n. ____	Posti n. ____	Posti n. ____
1.3.2.5 - Strutture residenziali per anziani n.	Posti n. ____	Posti n. ____	Posti n. ____	Posti n. ____
1.3.2.6 - Farmacie Comunali	n.	n.	n. ____	n. ____
1.3.2.7 - Esistenza depuratore	SI	SI	SI	SI
1.3.2.8 Raccolta differenziate RSU	SI	SI	SI	SI
1.3.2.9- Esistenza discarica	NO	NO	NO	NO
1.3.2.10 - Mezzi operativi	n. 3	n. 3	n. 3	n. 3
1.3.2.11 - Veicoli	n. 8	n. 8	n. 8	n. 8
1.3.2.12 - Personal computer	n. 20	n. 20	n. 20	n. 20

**DOCUMENTO UNICO DI
PROGRAMMAZIONE
2021 - 2023**

DUP: Sezione Strategica (SeS)

- DUP: Sezione Strategica (SeS) –

Il D.lgs. 118/2011 prevede e disciplina, al punto 8, 8.1. e 8.2., tra i documenti di Programmazione, la predisposizione del Documento Unico di Programmazione (DUP) in forma completa, documento che deve essere composto da una Sezione Strategica – SeS - (che copre la durata del mandato amministrativo) che deve rappresentare le linee strategiche e di governo e di una Sezione Operativa –SeO - (limitata al triennio di gestione).

Dovendo coprire la durata del mandato amministrativo, la presente Sezione Strategica riguarderà il periodo sino *al 2019* e quanto in esso contenuto dovrà integrarsi con i contenuti delle Linee Programmatiche di mandato di cui all'art. 46, comma 3 del D.Lgs. 267/2000 e individua, in coerenza con il quadro normativo di riferimento, gli indirizzi strategici dell'Ente.

In particolare, la SeS individua, in coerenza con il quadro normativo di riferimento e con gli obiettivi generali di finanza pubblica, le principali scelte che caratterizzano il programma dell'Amministrazione da realizzare nel corso del mandato amministrativo e che possono avere un impatto di medio e lungo periodo, le politiche di mandato che l'Ente vuole sviluppare nel raggiungimento delle proprie finalità istituzionali e nel governo delle proprie funzioni fondamentali e gli indirizzi generali di programmazione riferiti al periodo di mandato.

Con riferimento alle **condizioni esterne** e all'analisi socio economica del territorio comunale e della domanda di servizi pubblici locali si evidenzia che l'Economia è basata sull'agricoltura e sul turismo. Vi sono piccoli insediamenti produttivi nell'area P.I.P.

- Indicatori utilizzati -

Si ritiene utile rappresentare la situazione strutturale del comune attraverso l'esposizione di dati di una serie di indicatori finanziari che interessano aspetti diversi della gestione dell'Ente.

Si riportano di seguito i principali indicatori che normalmente vengono scelti ed allegati ai documenti che riguardano il Piano delle Performance e il Controllo strategico.

- *Grado di autonomia dell'Ente;*
- *Pressione fiscale locale e restituzione erariale pro-capite;*
- *Grado di rigidità del bilancio;*
- *Grado di rigidità pro-capite;*
- *Costo del personale;*
- *Propensione agli investimenti.*

Grado di autonomia finanziaria

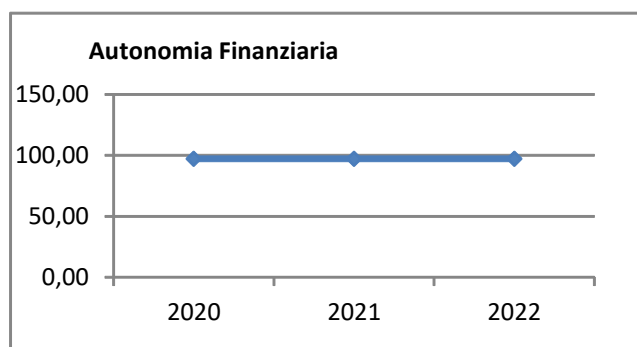
Le entrate correnti costituiscono le risorse destinate alla gestione dei servizi comunali; di questo importo complessivo le entrate tributarie ed extratributarie indicano la parte direttamente o indirettamente reperita dall'ente. I trasferimenti correnti dello Stato, Regione ed altri enti formano invece le entrate derivate, quali risorse di terzi destinate a finanziare parte della gestione corrente.

Il grado di autonomia finanziaria rappresenta un indice della capacità dell'ente di reperire con mezzi propri le risorse necessarie al finanziamento di tutte le spese di funzionamento dell'apparato comunale, erogazione di servizi ecc...

L'analisi dell'autonomia finanziaria assume una crescente rilevanza in un periodo di forte decentramento e di progressiva fiscalizzazione locale. Il sistema finanziario degli enti locali, in passato basato prevalentemente sui trasferimenti statali, è ora basato prevalentemente sull'autonomia finanziaria dei Comuni, ossia sulla capacità dell'ente di reperire, con mezzi propri, le risorse da destinare al soddisfacimento dei bisogni della collettività.

Va tuttavia rilevato, nell'analisi dell'indicatore in oggetto che, per disposizione di legge, essendo collocata tra le entrate tributarie la voce di trasferimento dallo Stato per Fondo di solidarietà comunale il dato risultante non rappresenta al 100% un indicatore di prelievo diretto al cittadino.

Autonomia Finanziaria	Anno 2021	Anno 2022	Anno 2023
<u>Entrate tributarie + Entrate extratributarie</u> <u>Entrate Correnti</u>	97,22 %	97,22 %	97,22 %

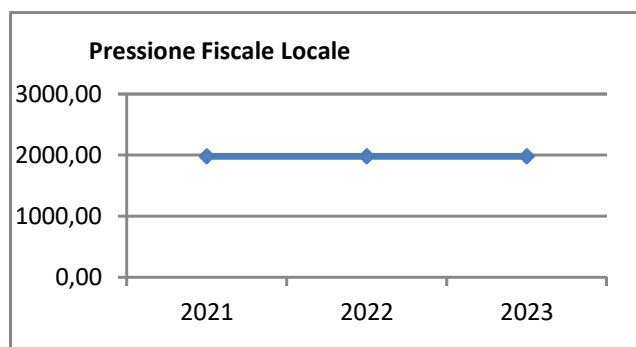


(*** Descrizione / Note Aggiuntive)

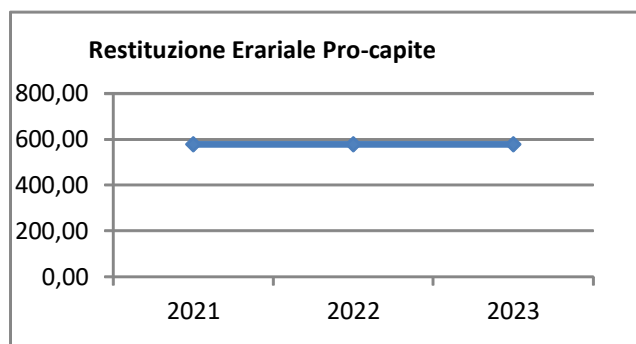
Pressione fiscale locale e restituzione erariale pro-capite

Sono indicatori che consentono di individuare la pressione fiscale pro-capite e quanto viene trasferito pro-capite dallo Stato. Nell'esposizione dei dati dei suddetti indici va tenuto conto di quanto indicato al comma precedente in merito alla collocazione in bilancio della voce di Fondo di Solidarietà

Pressione entrate proprie pro-capite	Anno 2021	Anno 2022	Anno 2023
<u>Entrate tributarie + Entrate extratributarie</u> <u>N.Abitanti</u>	€ 1.979,33	€ 1.979,33	€ 1.979,33



Pressione tributaria pro-capite	Anno 2021	Anno 2022	Anno 2023
<u>Entrate tributarie</u> <u>N.Abitanti</u>	€ 577,93	€ 577,93	€ 577,93

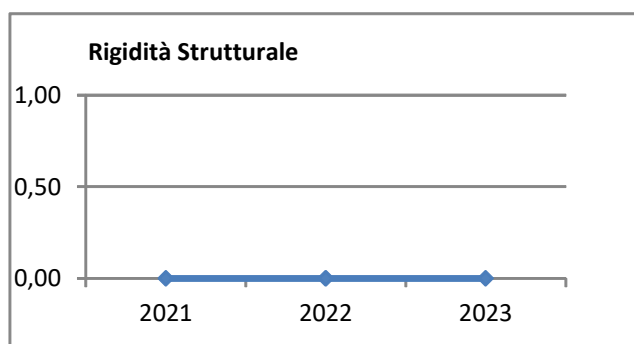


(*** Descrizione / Note Aggiuntive)

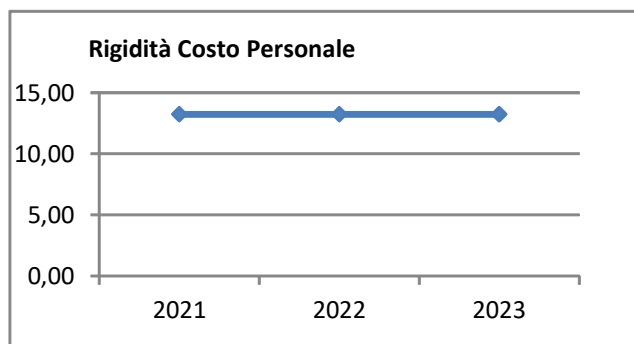
Rigidità del bilancio

L'indicatore di rigidità del bilancio viene normalmente rappresentato dal rapporto tra Spese del personale e Oneri per il rimborso dei mutui rispetto alle entrate correnti. L'indice indica quindi la quota di bilancio che risulta libera per essere utilizzata per spese di esercizio.

Rigidità strutturale	Anno 2021	Anno 2022	Anno 2023
<u>Spese personale + Rimborso mutui + interessi</u> <u>Entrate Correnti</u>	0,00 %	0,00 %	0,00 %

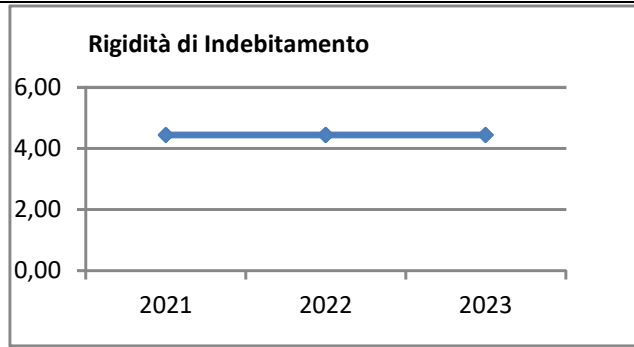


Rigidità costo personale	Anno 2021	Anno 2022	Anno 2023
<u>Spese personale + Irap</u> <u>Entrate Correnti</u>	13,24 %	13,24 %	13,24 %



Rigidità indebitamento	Anno 2021	Anno 2022	Anno 2023
<u>Rimborso mutui + interessi</u> <u>Entrate Correnti</u>	4,44 %	4,44 %	4,44 %

Documento Unico di Programmazione 2021/2023

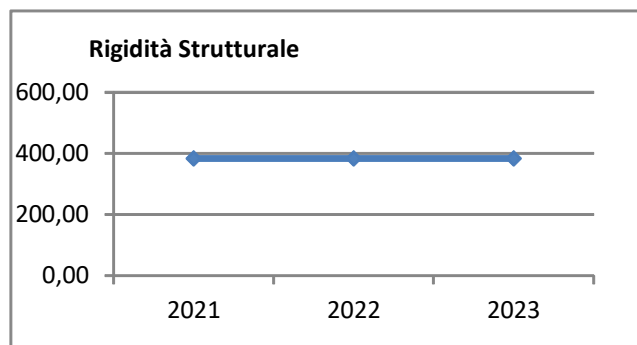


(***) *Descrizione / Note Aggiuntive*

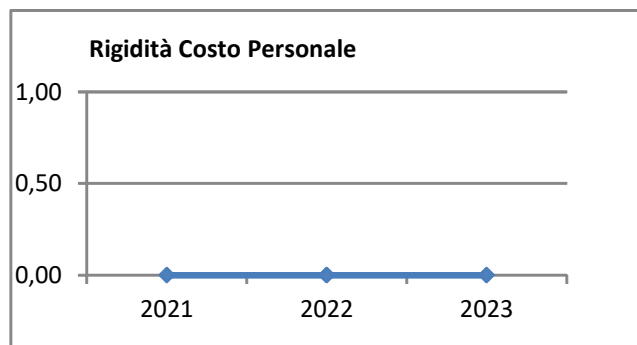
Grado di rigidità pro-capite

Il grado di rigidità del bilancio va valutato in relazione alle dimensioni demografiche del comune e quindi al numero di abitanti e serve ad esprimere il costo pro-capite a carico di ciascun cittadino.

Rigidità strutturale pro-capite	Anno 2021	Anno 2022	Anno 2023
$\frac{\text{Spese personale + Irap + Rimborso mutui + interessi}}{\text{N.Abitanti}}$	383,49 €	383,49 €	383,49 €

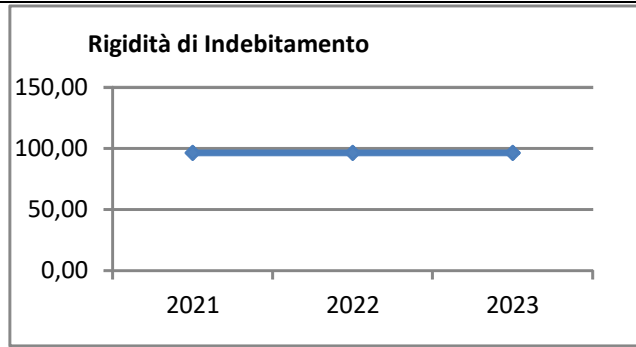


Rigidità costo personale pro-capite	Anno 2021	Anno 2022	Anno 2023
$\frac{\text{Spese personale}}{\text{N abitanti}}$	0,00 €	299,58 €	299,58 €



Rigidità indebitamento pro-capite	Anno 2021	Anno 2022	Anno 2023
$\frac{\text{Rimborso mutui + interessi}}{\text{N.abitanti}}$	96,34 €	96,34 €	96,34 €

Documento Unico di Programmazione 2021/2023

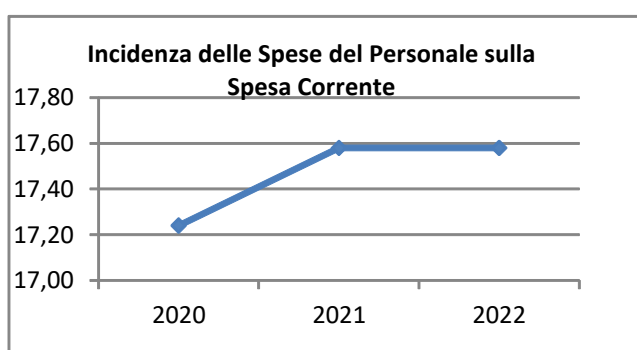


(**** Descrizione / Note Aggiuntive*)

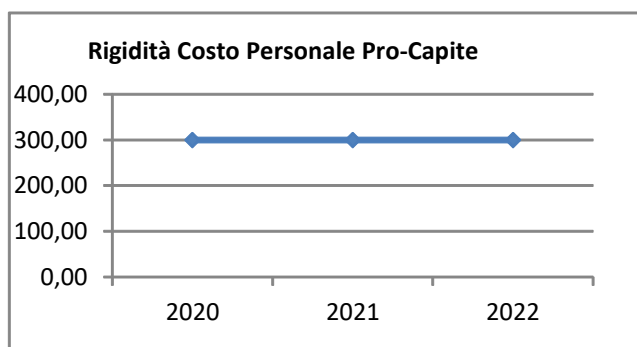
Costo del Personale

L'incidenza del costo del personale si misura prendendo a riferimento il costo del personale rispetto al totale delle spese correnti per valutare l'incidenza delle spese di personale sulle spese correnti di bilancio oppure prendendo a riferimento il costo di personale rispetto alle entrate correnti per valutare quanta parte delle entrate correnti è assorbita da spese di personale oppure, ancora, prendendo a riferimento il costo del personale rispetto alla popolazione.

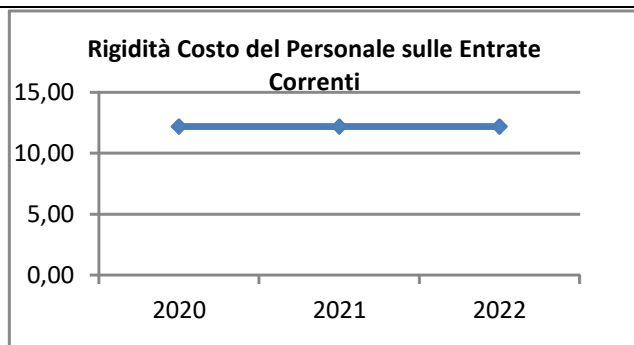
Incidenza spese personale su spesa corrente	Anno 2021	Anno 2022	Anno 2023
$\frac{\text{Spese personale}}{\text{Spese correnti}}$	17,24 %	17,58 %	17,58 %



Rigidità costo personale pro-capite	Anno 2021	Anno 2022	Anno 2023
$\frac{\text{Spese personale}}{\text{N abitanti}}$	299,58 €	299,58 €	299,58 €



Rigidità costo personale su entrata corrente	Anno 2021	Anno 2022	Anno 2023
$\frac{\text{Spesa personale + Irap}}{\text{Entrate correnti}}$	12,18 %	12,18 %	12,18 %



Con riferimento alle **condizioni interne**, l'analisi strategica evidenzia i seguenti elementi:

- 1) Organizzazione e modalità di gestione dei servizi pubblici

Tabella Servizi a Domanda Individuale

Codice	Descrizione	Ril. IVA	Modalità di Gestione
1	Mensa scolastica	SI	ESTERNALIZZATA
2	Servizio idrico integrato	SI	DIRETTA
3	Servizio Tarsu	NO	DIRETTA

Elementi di valutazione della Sezione strategica

Nella corrente sezione si affronteranno i seguenti punti:

Analisi investimenti previsti e realizzazione opere pubbliche

Programmi e progetti di investimento in corso di esecuzione e non ancora conclusi

Tributi e tariffe dei servizi pubblici

Tariffe Servizi Pubblici

Fiscalità Locale

IUC – IMU

IUC – TASI

IUC – TARI

Imposta Pubblicità

Art. 12

Art. 13 (comma 1)

Art. 13 (comma 3 lettera a)b)c))

Art. 14 (commi 1-2-3)

Art. 14 (commi 4-5)

Art. 15 (comma 1)

Art. 15 (commi 2-3-4-5)

Art. 19

Spesa corrente con specifico riferimento alla gestione delle funzioni fondamentali, qualità dei servizi resi e obiettivi di servizio

Analisi delle necessità finanziarie e strutturali per l'espletamento dei programmi ricompresi delle varie missioni

La gestione del patrimonio

Reperimento e impiego di risorse straordinarie e in conto capitale

Indebitamento

Equilibri della situazione corrente e generali del bilancio e relativi equilibri in termini di cassa

Analisi investimenti previsti e realizzazione opere pubbliche

Gli investimenti previsti nel Bilancio triennale 2021-2023 sono quelli risultanti dal programma triennale delle OO.PP.

Programmi e progetti di investimento in corso di esecuzione e non ancora conclusi

In riferimento agli investimenti e ai progetti in corso di esecuzione si segnalano i seguenti non ancora ultimati:

Articolo	Descrizione	Impegnato (Cp + Rs)	Pagato (Cp + Rs)	Residui da Riportare
6130 / 2509 / 9	Utilizzo residui mutui scaduti completamento lavori pubblica illuminazione c.da Tavolaro	5.881,70	0,00	5.881,70
6130 / 2513 / 12	Completamento lavori area esterna al Castello Svevo Aragonese (Cap. 563/580/16 E)	7.061,05	0,00	7.061,05
6130 / 2911 / 1	Realizzazione opere di urbanizzazione	4.759,47	0,00	4.759,47
6190 / 2912 / 1	Contributo 10% alla Curia vescovile	7.863,20	0,00	7.863,20
7130 / 2633 / 1	Adeguamento strutturale e riqualificazione funzionale ed impiantistica della scuola primaria e secondaria di Rocca Imperiale capoluogo (legge 8.11.2013, n. 125 attuazione piano di edilizia scolastica per gli anni 2015-2017)	810.878,81	544,24	810.334,57
7230 / 2643 / 15	Lavori di adeguamento Scuola dell'Infanzia - Via S. Pertini - Cod. Edif. 0781030308 (Entrata 564/564/3)	50.000,00	3.120,00	46.880,00
7670 / 2 / 1	Fornitura e posa in opera allestimenti biblioteca e sala convegni vani Monastero per Centro di attività Culturali (Cap. 503/8E.) - (nuova codifica)	2.006,37	1.780,05	226,32
7690 / 2644 / 4	Interventi recupero conservativo ed adeguamento funzionale strutture di accesso Castello Aragonese - cap. 568/2 E	2.498,80	0,00	2.498,80
7830 / 2795 / 4	Riattamento e completamento funzionale campo di calcio comunale - 2° stralcio - cap. 665/10 E	2.103,62	384,80	1.718,82
8230 / 2834 / 2	Contributo Regionale messa in sicurezza Fosso Cutura abitato Fraz. Marina - cap. 660/6 E e Sistemazione strade rurali - cap. 344 E	49.939,98	0,00	49.939,98
8230 / 2834 / 3	Manutenzione strade comunali finanziate con avanzo di amministrazione	2.761,60	0,00	2.761,60
8230 / 2842 / 14	Costruzione viabilità di piano tra Via Taranto e Via Lucania in abitato di Rocca Imperiale Marina (Via Puglia).	23.349,85	0,00	23.349,85
8230 / 2842 / 17	Lavori di "Riqualificazione Via Taranto" (Quota parte Spesa Finanziata da Assunzione Mutuo con Rata a Parziale Carico Regione Calabria - Entrata 659/659/4)	150.000,00	94.489,33	55.510,67
8230 / 2842 / 18	Lavori di sistemazione e rifacimento della pavimentazione stradale in abitato	50.000,00	45.859,39	4.140,61

Documento Unico di Programmazione 2021/2023

	della frazione marina (art. 1, c. 107, L. 30/12/2018, n. 145, legge di bilancio 2019) - (E. 561/561/1)			
8230 / 2850 / 3	Realizzazione Lungomare Rocca-Nova Siri (Anas) - Cap. 551/8 E	788.279,86	478.672,79	309.607,07
8230 / 2852 / 4	Lavori di "Completamento del Lungomare" - Cap. 659/3 E	300.000,00	219.553,89	80.446,11
8830 / 2739 / 3	Messa in sicurezza Fosso Cutura - cap. 554/3 E	3.823,26	3.823,26	0,00
8830 / 2747 / 12	Completamento rete fognaria (CAP. 656/3 E.)	5.363,00	0,00	5.363,00
8830 / 2747 / 13	Lavori su "impianti di depurazione e stazioni di sollevamento dei reflui urbani" da contributo Regione Calabria	1.531,96	0,00	1.531,96
8830 / 2747 / 14	Lavori di completamento rete fognaria finanziati con assunzione mutuo pos. n. 6006781/00 (Voce 652/656/4 E.)	34.719,28	629,62	34.089,66
8970 / 4 / 1	Servizio gestione dei rifiuti urbani. P.O.R. Calabria 2014-2020 Azione 6.1.2 "interventi per il miglioramento del servizio di raccolta differenziata in Calabria" (Entrata 563/563/6)	107.546,97	0,00	107.546,97
9030 / 4 / 1	Interventi di "Imboschimento e creazione di aree boscate" (Entrata 563/563/5)	306.198,93	0,00	306.198,93
9530 / 2733 / 2	Costruzione 2° blocco loculi comunali nel nuovo cimitero (E.: Cap. 536/3)	104.906,93	79.677,59	25.229,34
10290 / 2 / 3	Lavori Costruzione di una Cantina di Vinificazione - Contributo Regionale - (E. Cap. 564/7)	309.142,15	170.876,86	138.265,29
	TOTALE:	3.130.616,79	1.099.411,82	2.031.204,97

(*** Descrizione / Note Aggiuntive)

Tributi e tariffe dei servizi pubblici

La politica tributaria a tariffaria di questa Amministrazione è la seguente:
Mantenere invariate le tariffe in vigore.

Tariffe Servizi Pubblici

Le tariffe dei servizi a domanda individuale sono le seguenti:

Mensa Biglietto singolo € 1,03

Lampade votive € 15,00 all'anno per singola lampada.

Le tariffe del servizio scuolabus sono le seguenti:

Biglietto Singolo € 0,516

Fiscalità Locale

Le aliquote e le tariffe relative alle principali imposte e tasse comunali sono le seguenti:

IUC – IMU

<i>Fattispecie</i>	<i>Aliquota</i>
Aliquota generale	9,60
Terreni agricoli	Esenti
.....altre tipologie Fabbricati per attività artigianali/Commerciali	7,60
Immobili Locati	7,60

IUC – TASI

<i>Fattispecie imponibile</i>	<i>Aliquota proprietà</i>	<i>inquilini</i>
Altri fabbricati e aree fabbricabili	1x Mille	
Fabbricati rurali strumentali	Esenti	

IUC- TARI

Piano Finanziario TARI

Imposta Pubblicità

Documento Unico di Programmazione 2021/2023

Art. 12 – PUBBLICITA' ORDINARIA - TARIFFA PER ANNO SOLARE PER METRO QUADRATO

<i>Tipo</i>	<i>1 anno</i>
ORDINARIA Superfici fino a mq 1	22,00 a Mq
ORDINARIA Superfici comprese fra mq 1,01 e 5,50	22,00 a Mq
ORDINARIA Superfici comprese fra mq 5,5 e 8,5	33,00 a Mq
ORDINARIA Superfici superiori a mq.8,5	44,00 a Mq

Art. 13 (comma 1) - PUBBLICITA' EFFETTUATA CON VEICOLI IN GENERE TARIFFA ANNUA PER METRO QUADRATO

<i>Tipo</i>	<i>1 anno</i>
INTERNA Superfici fino a mq 1	22,00 mq
INTERNA Superfici comprese fra mq 1,01 e 5,50	22,00 mq
ESTERNA Superfici fino a mq 1	22,00 mq
ESTERNA Superfici comprese fra mq 1,01 e 5,50	22,00 mq
ESTERNA Superfici oltre mq. 5,5 e fino a 8,5	33,00 mq

N.B.:

Qualora la pubblicità suddetta venga effettuata in forma luminosa od illuminata la tariffa base è maggiorata del ____ %.

Art. 13 (comma 3 lettera a) b) c)) - PUBBLICITA' EFFETTUATA PER CONTO PROPRIO SU VEICOLI IN GENERE TARIFFA ANNUA

Autoveicoli con portata superiore a 30 q.li	74,37
Rimorchi con portata superiore a 30 q.li	148,74
Autoveicoli con portata inferiore a 30 q.li	49,58
Rimorchi con portata inferiore a 30 q.li	99,16
Motoveicoli e veicoli non compresi nelle precedenti categorie	24,79

N.B.:

Qualora la pubblicità suddetta venga effettuata in forma luminosa od illuminata la tariffa base è maggiorata del ____ %.

Art. 14 (commi 1-2-3) - TARIFFA PER LA PUBBLICITÀ EFFETTUATA PER CONTO ALTRUI CON PANNELLI LUMINOSI PER OGNI METRO QUADRATO DI SUPERFICIE DELLO SCHERMO O PANNELLO

	<i>1 anno</i>
Superfici fino a mq 1	33,05
Superfici comprese fra mq 1,01 e 5,50	33,05 mq

Art. 14 (commi 4-5) - TARIFFA PER LA PUBBLICITÀ EFFETTUATA ATTRAVERSO PROIEZIONI IN LUOGHI PUBBLICI O APERTI AL PUBBLICO

Per ogni giorno di esecuzione	2,07
-------------------------------	------

N.B.:

Se la durata è superiore a trenta giorni la tariffa giornaliera, dopo tale periodo, è ridotta al 50%

Documento Unico di Programmazione 2021/2023

Art. 15 (comma 1) - TARIFFA PREVISTA PER OGNI MQ PER LA PUBBLICITÀ EFFETTUATA CON STRISCIONI O ALTRI MEZZI SIMILARI CHE ATTRAVERSANO STRADE O PIAZZE.

	<i>fino a 15 gg.</i>	<i>fino a 30 gg.</i>	<i>fino a 45 gg.</i>	<i>fino a 60 gg.</i>
Al mq.	8,26	16,52	24,78	33,04
Superfici fino a mq 1	8,26	16,52	24,78	33,04
Superfici comprese fra mq 1,01 e 5,50	8,26	16,52	24,78	33,04
Superfici comprese fra mq 5,5 e 8,5	12,39	24,78	37,17	49,56
Superfici superiori a mq.8,5	16,52	33,04	49,56	66,08

Art. 15 (commi 2-3-4-5) - PUBBLICITÀ EFFETTUATA CON AEREOMOBILI MEDIANTE SCRITTE, STRISCIONI, LANCIO MANIFESTINI, ECC.

Tariffa al giorno: € ____49,58____

PUBBLICITÀ EFFETTUATA CON PALLONI FRENANTI E SIMILI.

Tariffa al giorno: € ____24,79____

PUBBLICITÀ EFFETTUATA MEDIANTE DISTRIBUZIONE, ANCHE CON VEICOLI DI MANIFESTINI OD ALTRO MATERIALE PUBBLICITARIO OPPURE MEDIANTE PERSONE CIRCOLANTI CON CARTELLI.

Tariffa al giorno per ogni persona impiegata: € ____2,07____

PUBBLICITÀ EFFETTUATA A MEZZO APPARECCHI AMPLIFICATORI E SIMILI (sonora).

Tariffa al giorno per ciascun punto di pubblicità: € ____6,20____

RIDUZIONE DELL'IMPOSTA

La tariffa dell'imposta è ridotta a metà per la pubblicità di cui all'art.16 del D.Lgs. n. 507/1993.

ESENZIONI DELL'IMPOSTA

Sono essenti dall'imposta le forme pubblicitarie di cui all'art.17 del D.Lgs. n. 507/1993

DIRITTI PUBBLICHE AFFISSIONI

Art. 19 - TARIFFE PER CIASCUN FOGLIO DI CM. 70 X 100

	<i>Superfici inferiori a mq 1</i>	<i>Superfici superiori a mq 1</i>
Tariffa per i primi 10 gg	1,55	1,55
Tariffa per il periodo successivo di 5 giorni	0,46	0,46

Documento Unico di Programmazione 2021/2023

o frazione		
------------	--	--

Manifesti di cm 70x100 = Fogli 1
Manifesti di cm 100x140 = Fogli 2
Manifesti di cm 140x200 = Fogli 4
Manifesti di m 6x3 = Fogli 24

N.B.:

- Per ogni commissione inferiore a cinquanta fogli il diritto è maggiorato del 50%.
- Per i manifesti costituiti da otto fino a dodici fogli il diritto è maggiorato del 50%.
- Per i manifesti costituiti da più di dodici fogli il diritto è maggiorato del 100%.

Spesa corrente con specifico riferimento alla gestione delle funzioni fondamentali, qualità dei servizi resi e obiettivi di servizio

In riferimento alla spesa corrente con riferimento alla gestione delle funzioni fondamentali, si rileva che la spesa per le funzioni fondamentali presenta il seguente andamento nel triennio:

<i>Missione</i>	<i>Programma</i>		<i>Anno 2021</i>	<i>Anno 2022</i>	<i>Anno 2023</i>	
1-Servizi istituzionali, generali e di gestione	1-Organismi istituzionali	comp	126.982,32	126.982,32	126.982,32	
		cassa	214.686,30			
	2-Segreteria generale	comp	723.829,00	723.829,00	723.829,00	
		cassa	997.500,94			
	3-Gestione economica, finanziaria, programmazione, provveditorato	comp	72.939,00	72.939,00	72.939,00	
		cassa	125.811,25			
	4-Gestione delle entrate tributarie e servizi fiscali	comp	127.700,00	127.700,00	127.700,00	
		cassa	166.491,62			
	5-Gestione dei beni demaniali e patrimoniali	comp	0,00	0,00	0,00	
		cassa	0,00			
	6-Ufficio tecnico	comp	213.735,00	213.735,00	213.735,00	
		cassa	295.037,70			
	7-Elezioni e consultazioni popolari - Anagrafe e stato civile	comp	74.500,00	74.500,00	74.500,00	
		cassa	106.153,08			
	8-Statistica e sistemi informativi	comp	0,00	0,00	0,00	
		cassa	0,00			
	9-Assistenza tecnico-amministrativa agli enti locali	comp	0,00	0,00	0,00	
		cassa	0,00			
	10-Risorse umane	comp	0,00	0,00	0,00	
		cassa	0,00			
11-Altri servizi generali	comp	110.958,00	110.958,00	110.958,00		
	cassa	194.128,81				
Totale Missione 1		comp	1.450.643,32	1.450.643,32	1.450.643,32	
		cassa	2.099.809,70			
2-Giustizia	1-Uffici giudiziari	comp	0,00	0,00	0,00	
		cassa	0,00			
	2-Casa circondariale e altri servizi	comp	0,00	0,00	0,00	
		cassa	0,00			
	Totale Missione 2		comp	0,00	0,00	0,00
			cassa	0,00		
3-Ordine pubblico e sicurezza	1-Polizia locale e amministrativa	comp	1.427.159,13	1.324.159,13	1.324.159,13	
		cassa	1.871.268,36			
	2-Sistema integrato di sicurezza urbana	comp	11.500,00	11.500,00	11.500,00	
		cassa	21.322,50			
	Totale Missione 3		comp	1.438.659,13	1.335.659,13	1.335.659,13
			cassa	1.892.590,86		
4-Istruzione e diritto allo						

Documento Unico di Programmazione 2021/2023

studio	1-Istruzione prescolastica	comp	0,00	0,00	0,00
		cassa	0,00		
	2-Altri ordini di istruzione non universitaria	comp	86.110,00	86.110,00	86.110,00
		cassa	108.844,95		
	4-Istruzione universitaria	comp	0,00	0,00	0,00
		cassa	0,00		
	5-Istruzione tecnica superiore	comp	0,00	0,00	0,00
		cassa	0,00		
	6-Servizi ausiliari all'istruzione	comp	245.003,00	245.003,00	245.003,00
		cassa	279.498,54		
	7-Diritto allo studio	comp	0,00	0,00	0,00
		cassa	0,00		
	Totale Missione 4	comp	331.113,00	331.113,00	331.113,00
		cassa	388.343,49		
5-Tutela e valorizzazione dei beni e delle attività culturali	1-Valorizzazione dei beni di interesse storico	comp	0,00	0,00	0,00
		cassa	0,00		
	2-Attività culturali e interventi diversi nel settore culturale	comp	159.122,00	159.122,00	159.122,00
		cassa	215.051,10		
	Totale Missione 5	comp	159.122,00	159.122,00	159.122,00
	cassa	215.051,10			
6-Politiche giovanili, sport e tempo libero	1-Sport e tempo libero	comp	10.500,00	10.500,00	10.500,00
		cassa	10.500,00		
	2-Giovani	comp	0,00	0,00	0,00
		cassa	0,00		
	Totale Missione 6	comp	10.500,00	10.500,00	10.500,00
	cassa	10.500,00			
7-Turismo	1-Sviluppo e la valorizzazione del turismo	comp	14.500,00	14.500,00	14.500,00
		cassa	14.500,00		
	Totale Missione 7	comp	14.500,00	14.500,00	14.500,00
	cassa	14.500,00			
8-Assetto del territorio ed edilizia abitativa	1-Urbanistica e assetto del territorio	comp	60.000,00	60.000,00	60.000,00
		cassa	102.207,18		
	2-Edilizia residenziale pubblica e locale e piani di edilizia economico-popolare	comp	0,00	0,00	0,00
		cassa	0,00		
	Totale Missione 8	comp	60.000,00	60.000,00	60.000,00
	cassa	102.207,18			
9-Sviluppo sostenibile e tutela del territorio e dell'ambiente	1-Difesa del suolo	comp	0,00	0,00	0,00
		cassa	0,00		
	2-Tutela, valorizzazione e recupero ambientale	comp	12.500,00	12.500,00	12.500,00
		cassa	22.382,99		
	3-Rifiuti	comp	450.246,87	450.246,87	450.246,87
		cassa	691.827,25		
	4-Servizio idrico integrato	comp	581.663,00	581.663,00	581.663,00
		cassa	1.339.971,25		

Documento Unico di Programmazione 2021/2023

	5-Aree protette, parchi naturali, protezione naturalistica e forestazione	comp	0,00	0,00	0,00
		cassa	0,00		
	6-Tutela e valorizzazione delle risorse idriche	comp	0,00	0,00	0,00
		cassa	0,00		
	7-Sviluppo sostenibile territorio montano piccoli Comuni	comp	0,00	0,00	0,00
		cassa	0,00		
	8-Qualità dell'aria e riduzione dell'inquinamento	comp	0,00	0,00	0,00
		cassa	0,00		
10-Trasporti e diritto alla mobilità	Totale Missione 9	comp	1.044.409,87	1.044.409,87	1.044.409,87
		cassa	2.054.181,49		
	1-Trasporto ferroviario	comp	0,00	0,00	0,00
		cassa	0,00		
	2-Trasporto pubblico locale	comp	20.000,00	20.000,00	20.000,00
		cassa	28.980,11		
	3-Trasporto per vie d'acqua	comp	0,00	0,00	0,00
		cassa	0,00		
	4-Altre modalità di trasporto	comp	0,00	0,00	0,00
		cassa	0,00		
	5-Viabilità e infrastrutture stradali	comp	990.856,00	990.856,00	990.856,00
11-Soccorso civile		cassa	1.713.624,14		
	Totale Missione 10	comp	1.010.856,00	1.010.856,00	1.010.856,00
		cassa	1.742.604,25		
	1-Sistema di protezione civile	comp	0,00	0,00	0,00
		cassa	0,00		
	2-Interventi a seguito di calamità naturali	comp	0,00	0,00	0,00
		cassa	0,00		
12-Diritti sociali, politiche sociali e famiglia	Totale Missione 11	comp	0,00	0,00	0,00
		cassa	0,00		
	1-Interventi per l'infanzia e i minori e per asili nido	comp	0,00	0,00	0,00
		cassa	0,00		
	2-Interventi per la disabilità	comp	0,00	0,00	0,00
		cassa	0,00		
	3-Interventi per gli anziani	comp	5.500,00	5.500,00	5.500,00
		cassa	5.500,00		
	4-Interventi per i soggetti a rischio di esclusione sociale	comp	0,00	0,00	0,00
		cassa	0,00		
	5-Interventi per le famiglie	comp	81.500,00	81.500,00	81.500,00
		cassa	86.500,03		
	6-Interventi per il diritto alla casa	comp	0,00	0,00	0,00
		cassa	0,00		
	7-Programmazione e governo della rete dei servizi sociosanitari e sociali	comp	0,00	0,00	0,00
		cassa	0,00		
	8-Cooperazione e associazionismo	comp	0,00	0,00	0,00
		cassa	0,00		
	9-Servizio necroscopico e cimiteriale	comp	3.208,00	3.208,00	3.208,00
13-Tutela della salute		cassa	3.208,00		
	Totale Missione 12	comp	90.208,00	90.208,00	90.208,00
		cassa	95.208,03		

Documento Unico di Programmazione 2021/2023

	1-Servizio sanitario regionale - finanziamento ordinario corrente per la garanzia dei LEA	comp	0,00	0,00	0,00
		cassa	0,00		
	2-Servizio sanitario regionale - finanziamento aggiuntivo corrente per livelli di assistenza superiori ai LEA	comp	0,00	0,00	0,00
		cassa	0,00		
	3-Servizio sanitario regionale - finanziamento aggiuntivo corrente per la copertura dello squilibrio di bilancio corrente	comp	0,00	0,00	0,00
		cassa	0,00		
	6-Servizio sanitario regionale - restituzione maggiori gettiti SSN	comp	0,00	0,00	0,00
		cassa	0,00		
	7-Ulteriori spese in materia sanitaria	comp	2.900,00	2.900,00	2.900,00
		cassa	2.900,00		
	Totale Missione 13	comp	2.900,00	2.900,00	2.900,00
		cassa	2.900,00		
14-Sviluppo economico e competitività					
	1-Industria, PMI e Artigianato	comp	0,00	0,00	0,00
		cassa	0,00		
	2-Commercio - reti distributive - tutela dei consumatori	comp	0,00	0,00	0,00
		cassa	0,00		
	3-Ricerca e innovazione	comp	0,00	0,00	0,00
		cassa	0,00		
	4-Reti e altri servizi di pubblica utilità	comp	0,00	0,00	0,00
		cassa	0,00		
	Totale Missione 14	comp	0,00	0,00	0,00
		cassa	0,00		
15-Politiche per il lavoro e la formazione professionale					
	1-Servizi per lo sviluppo del mercato del lavoro	comp	0,00	0,00	0,00
		cassa	0,00		
	2-Formazione professionale	comp	0,00	0,00	0,00
		cassa	0,00		
	3-Sostegno all'occupazione	comp	0,00	0,00	0,00
		cassa	0,00		
	Totale Missione 15	comp	0,00	0,00	0,00
		cassa	0,00		
16-Agricoltura, politiche agroalimentari e pesca					
	1-Sviluppo del settore agricolo e del sistema agroalimentare	comp	0,00	0,00	0,00
		cassa	0,00		
	2-Caccia e pesca	comp	0,00	0,00	0,00
		cassa	0,00		
	Totale Missione 16	comp	0,00	0,00	0,00
		cassa	0,00		
17-Energia e diversificazione delle fonti energetiche					
	1-Fonti energetiche	comp	0,00	0,00	0,00
		cassa	0,00		
	Totale Missione 17	comp	0,00	0,00	0,00
		cassa	0,00		
18-Relazioni con le altre autonomie territoriali e					

Documento Unico di Programmazione 2021/2023

locali	1-Relazioni finanziarie con le altre autonomie territoriali	comp	0,00	0,00	0,00
		cassa	0,00		
	Totale Missione 18	comp	0,00	0,00	0,00
		cassa	0,00		
19-Relazioni internazionali	1-Relazioni internazionali e Cooperazione allo sviluppo	comp	0,00	0,00	0,00
		cassa	0,00		
	Totale Missione 19	comp	0,00	0,00	0,00
		cassa	0,00		
20-Fondi e accantonamenti	1-Fondo di riserva	comp	59.052,82	58.421,56	58.421,56
		cassa	0,00		
	2-Fondo crediti di dubbia esigibilità	comp	2.195.021,82	2.310.549,28	2.310.549,28
		cassa	0,00		
	3-Altri fondi	comp	2.104,05	2.104,05	2.104,05
		cassa	0,00		
	Totale Missione 20	comp	2.256.178,69	2.371.074,89	2.371.074,89
	cassa	0,00			
50-Debito pubblico	1-Quota interessi ammortamento mutui e prestiti obbligazionari	comp	147.125,46	139.158,88	139.158,88
		cassa	147.125,46		
	Totale Missione 50	comp	147.125,46	139.158,88	139.158,88
	cassa	147.125,46			
60-Anticipazioni finanziarie	1-Restituzione anticipazioni di tesoreria	comp	0,00	0,00	0,00
		cassa	0,00		
	Totale Missione 60	comp	0,00	0,00	0,00
	cassa	0,00			
TOTALE MISSIONI		comp	8.016.215,47	8.020.145,09	8.020.145,09
		cassa	8.765.021,56		

(*** Descrizione / Note Aggiuntive)

***Analisi delle necessità finanziarie e strutturali
per l'espletamento dei programmi ricompresi
nelle varie missioni***

In riferimento alle necessità finanziarie per l'espletamento dei programmi ricompresi nelle varie missioni si precisa che: con riferimento alle spese correnti, le stesse sono finanziate con le entrate di bilancio correnti provenienti dalle risorse della fiscalità locale e dalle quote di trasferimenti da parte di organismi centrali, regionali o altri. Alcune tipologie di programmi inseriti in alcune missioni potranno avere in parte finanziamenti specifici da parte di organismi centrali o decentrati sotto forma di contributi. Una parte delle spese per programmi inseriti in missioni potranno avere come fonte di finanziamento il provento da tariffe o canoni.

La gestione del patrimonio

ATTIVO	IMPORTI PAZIALI	CONSIST. INIZIALE	VARIAZIONI DA C/FINANZIARIO		VARIAZIONI DA ALTRE CAUSE		CONSIST. FINALE
			+	-	+	-	
A) IMMOBILIZZAZIONI							
I) IMMOBILIZZAZIONI IMMATERIALI							
1) Costi pluriennali capitalizzati (relativo fondo di ammortamento in detrazione)	0,00 0,00	0,00	0,00	0,00	0,00	0,00	0,00 0,00
Totale		0,00	0,00	0,00	0,00	0,00	0,00
II) IMMOBILIZZAZIONI MATERIALI							
1) Beni demaniali (relativo fondo di ammortamento in detrazione)	6.565.178,18 0,00	6.565.178,18	361.471,99	0,00	63.027,47	424.499,46	6.502.150,71 63.027,47
2) Terreni (patrimonio indisponibile)	0,00	0,00	0,00	0,00			0,00
3) Terreni (patrimonio disponibile)	245.743,94	245.743,94	0,00	0,00			245.743,94
4) Fabbricati (patrimonio indisponibile) (relativo fondo di ammortamento in detrazione)	8.929.340,91 0,00	8.929.340,91	162.685,50	0,00	241.103,91	403.789,41	8.688.237,00 241.103,91
5) Fabbricati (patrimonio disponibile) (relativo fondo di ammortamento in detrazione)	1.612.404,32 0,00	1.612.404,32	312.047,49	0,00	52.185,95	364.233,44	1.560.218,37 52.185,95
6) Macchinari, attrezzature e impianti (relativo fondo di ammortamento in detrazione)	138.516,86 0,00	138.516,86	27.868,36	0,00	369,49	28.237,85	138.147,37 369,49
7) Attrezzature e sistemi informatici (relativo fondo di ammortamento in detrazione)	45.038,10 310,00	44.728,10	0,00	0,00	143,01	143,01	44.585,09 453,01
8) Automezzi e motomezzi (relativo fondo di ammortamento in detrazione)	82.887,69 0,00	82.887,69	145.859,47	47.121,84	-28.704,87	117.154,60	64.470,72 -28.704,87
9) Mobili e macchine d'ufficio (relativo fondo di ammortamento in detrazione)	38.796,99 267,00	38.529,99	0,00	0,00	1.918,84	1.918,84	36.611,15 2.185,84
10) Universalità di beni (patrimonio indisponibile) (relativo fondo di ammortamento in detrazione)	0,00 0,00	0,00	0,00	0,00	12.222,22	12.222,22	-12.222,22 12.222,22
11) Universalità di beni (patrimonio disponibile) (relativo fondo di ammortamento in detrazione)	0,00 0,00	0,00	0,00	0,00	0,00	0,00	0,00 0,00
12) Diritti reali su beni di terzi	0,00	0,00	284,19	0,00		284,19	0,00
13) Immobilizzazioni in corso	60.045,22	60.045,22	0,00	0,00			60.045,22
Totale		17.717.375,21	1.010.217,00	47.121,84	0,00	1.352.483,02	17.327.987,35

*Risorse straordinarie
in conto capitale*

Indebitamento

Con riferimento alla situazione generale di indebitamento dell'Ente, si riporta l'andamento dell'indebitamento nell'ultimo triennio e la previsione per il prossimo triennio come segue:

	2018	2019	2020	2021	2022	2023
Residuo Debito (+)						
Nuovi Prestiti (+)						
Prestiti rimborsati (-)						
Estinzioni anticipate (-)						
Altre variazioni +/- (da specificare)						
Totale fine anno						
Nr. Abitanti al 31/12						
Debito medio x abitante						

	<i>Oneri finanziari per ammortamento prestiti ed il rimborso degli stessi in conto capitale</i>					
	2018	2019	2020	2021	2022	2023
Oneri finanziari	0,00	0,00	166.614,41	146.704,05	140.656,53	140.656,53
Quota capitale	0,00	0,00	576.982,76	172.379,92	178.427,44	178.427,44
Totale fine anno	0,00	0,00	743.597,17	319.083,97	319.083,97	319.083,97

	<i>Tasso medio indebitamento</i>					
	2018	2019	2020	2021	2022	2023
Indebitamento inizio esercizio						
Oneri finanziari	0,00	0,00	166.614,41	146.704,05	140.656,53	140.656,53
Tasso medio (oneri fin. / indebitamento iniziale)						

	<i>Incidenza interessi passivi mutui su entrate correnti</i>					
	2018	2019	2020	2021	2022	2023
Interessi passivi	0,00	0,00	166.614,41	146.704,05	140.656,53	140.656,53
Entrate correnti	0,00	0,00	6.855.998,85	7.183.273,30	7.183.273,30	7.183.273,30
% su entrate correnti	100,00 %	100,00 %	2,43 %	2,04 %	1,96 %	1,96 %
Limite art. 204 TUEL	8,00 %	8,00 %	8,00 %	8,00 %	8,00 %	8,00 %

Documento Unico di Programmazione 2021/2023

Equilibri della situazione corrente e generali del bilancio e relativi equilibri in termini di cassa

Equilibrio Economico-Finanziario		Anno 2021	Anno 2022	Anno 2023
Fondo di cassa all'inizio dell'esercizio		442.751,63		
A) Fondo pluriennale vincolato di entrata per spese correnti	(+)	0,00	0,00	0,00
AA) Recupero disavanzo di amministrazione esercizio precedente	(-)	21.527,60	21.527,60	21.527,60
B) Entrate Titoli 1.00 - 2.00 - 3.00 <i>di cui per estinzione anticipata di prestiti</i>	(+)	8.238.858,60 0,00	8.238.858,60 0,00	8.238.858,60 0,00
C) Entrate Titolo 4.02.06 - Contributi agli investimenti direttamente destinati al rimborso dei prestiti da amministrazioni pubbliche	(+)	0,00	0,00	0,00
D) Spese Titolo 1.00 - Spese correnti <i>di cui:</i> - fondo pluriennale vincolato - fondo crediti di dubbia esigibilità	(-)	8.015.121,27 0,00 1.815.252,53	8.008.655,71 0,00 2.057.286,20	8.008.655,71 0,00 2.299.319,87
E) Spese Titolo 2.04 - Altri trasferimenti in conto capitale	(-)	4.000,00	4.000,00	4.000,00
F) Spese Titolo 4.00 - Quote di capitale amm.to dei mutui e prestiti obbligazionari <i>di cui per estinzione anticipata di prestiti</i>	(-)	202.209,73 0,00	208.675,29 0,00	208.675,29 0,00
G) Somma finale (G=A-AA+B+C-D-E-F)		-4.000,00	-4.000,00	-4.000,00
ALTRE POSTE DIFFERENZIALI, PER ECCEZIONI PREVISTE DA NORME DI LEGGE E DA PRINCIPI CONTABILI, CHE HANNO EFFETTO SULL'EQUILIBRIO EX ARTICOLO 162, COMMA 6, DEL TESTO UNICO DELLE LEGGI SULL'ORDINAMENTO DEGLI ENTI LOCALI				
H) Utilizzo risultato di amministrazione presunto per spese correnti <i>di cui per estinzione anticipata di prestiti</i>	(+)	0,00 0,00	0,00 0,00	0,00 0,00
I) Entrate di parte capitale destinate a spese correnti in base a specifiche disposizioni di legge o dei principi contabili <i>di cui per estinzione anticipata di prestiti</i>	(+)	4.000,00 0,00	4.000,00 0,00	4.000,00 0,00
L) Entrate di parte corrente destinate a spese di investimento in base a specifiche disposizioni di legge o dei principi contabili	(-)	0,00	0,00	0,00
M) Entrate da accensione di prestiti destinate a estinzione anticipata dei prestiti	(+)	0,00	0,00	0,00
EQUILIBRIO DI PARTE CORRENTE O=G+H+I-L+M		0,00	0,00	0,00
P) Utilizzo risultato di amministrazione presunto per spese di investimento	(+)	0,00	0,00	0,00
Q) Fondo pluriennale vincolato di entrata per spese in	(+)	0,00	0,00	0,00

Documento Unico di Programmazione 2021/2023

conto capitale				
R) Entrate Titoli 4.00-5.00-6.00	(+)	1.585.000,00	2.154.000,00	12.306.000,00
C) Entrate Titolo 4.02.06 - Contributi agli investimenti direttamente destinati al rimborso dei prestiti da amministrazioni pubbliche	(-)	0,00	0,00	0,00
I) Entrate di parte capitale destinate a spese correnti in base a specifiche disposizioni di legge o dei principi contabili	(-)	4.000,00	4.000,00	4.000,00
S1) Entrate Titolo 5.02 per Riscossione crediti di breve termine	(-)	0,00	0,00	0,00
S2) Entrate Titolo 5.03 per Riscossione crediti di medio-lungo termine	(-)	0,00	0,00	0,00
T) Entrate Titolo 5.04 relative a Altre entrate per riduzioni di attività finanziaria	(-)	0,00	0,00	0,00
L) Entrate di parte corrente destinate a spese di investimento in base a specifiche disposizioni di legge o dei principi contabili	(+)	0,00	0,00	0,00
M) Entrate da accensione di prestiti destinate a estinzione anticipata dei prestiti	(-)	0,00	0,00	0,00
U) Spese Titolo 2.00 - Spese in conto capitale <i>di cui fondo pluriennale vincolato di spesa</i>	(-)	1.585.000,00 0,00	2.154.000,00 0,00	12.306.000,00 0,00
V) Spese Titolo 3.01 per Acquisizioni di attività finanziarie	(-)	0,00	0,00	0,00
E) Spese Titolo 2.04 - Altri trasferimenti in conto capitale	(+)	4.000,00	4.000,00	4.000,00
EQUILIBRIO DI PARTE CAPITALE Z = P+Q+R-C-I-S1-S2-T+L-M-U-V+E		0,00	0,00	0,00
S1) Entrate Titolo 5.02 per Riscossione crediti di breve termine	(+)	0,00	0,00	0,00
S2) Entrate Titolo 5.03 per Riscossione crediti di medio-lungo termine	(+)	0,00	0,00	0,00
T) Entrate Titolo 5.04 relative a Altre entrate per riduzioni di attività finanziaria	(+)	0,00	0,00	0,00
X1) Spese Titolo 3.02 per Concessione crediti di breve termine	(-)	0,00	0,00	0,00
X2) Spese Titolo 3.03 per Concessione crediti di medio-lungo termine	(-)	0,00	0,00	0,00
Y) Spese Titolo 3.04 per Altre spese per acquisizioni di attività finanziarie	(-)	0,00	0,00	0,00
EQUILIBRIO FINALE W = O+Z+S1+S2+T-X1-X2-Y		0,00	0,00	0,00

**DOCUMENTO UNICO DI
PROGRAMMAZIONE
2021 - 2023**

DUP: Sezione Operativa (SeO)

- DUP: Sezione Operativa (SeO) -

La SeO contiene la programmazione operativa dell'Ente avendo a riferimento l'arco temporale sia annuale sia triennale in base alle previsioni e agli obiettivi fissati nella SeS.

La SeO , con riferimento ai contenuti finanziari, espone i dati per competenza con riferimento all'intero triennio e per cassa con riferimento al primo anno di esercizio.

Nelle parti che seguono del D.U.P.- SeO – verranno esaminati per ogni singola missione i programmi che l'Ente intende realizzare per conseguire gli obiettivi strategici definiti nel SeS e, per ogni programma saranno in sintesi individuati gli obiettivi operativi annuali da raggiungere che verranno poi dettagliatamente descritti nel PEG e nel Piano delle Performance.

***Indirizzi e obiettivi degli organismi facenti parte del gruppo
amministrazione pubblica***

Il Comune di Rocca Imperiale ha le seguenti partecipazioni in enti o organismi che costituiscono il gruppo Amministrazione Pubblica:

SOCIETA' DI CAPITALI

<i>Nome</i>	<i>Attività</i>	<i>%</i>
G.A.L. SIBARITIDE	"GRUPPO D'AZIONE LOCALE" per la finalità di pubblico interesse consistente nella resa di servizi e nella promozione e valorizzazione delle attività socio-economiche del territorio.	2,5
Sibaritide SpA in stato di fallimento;		2,00

Dimostrazione della coerenza delle previsioni di bilancio con gli strumenti urbanistici vigenti

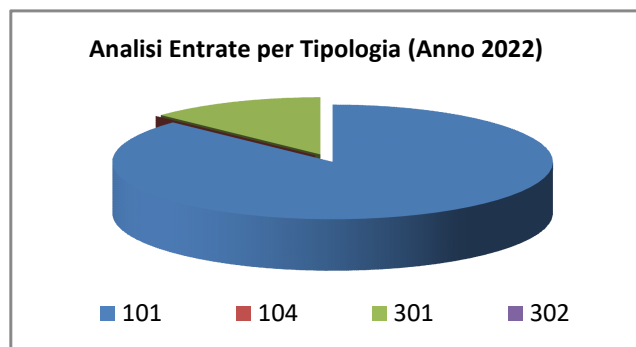
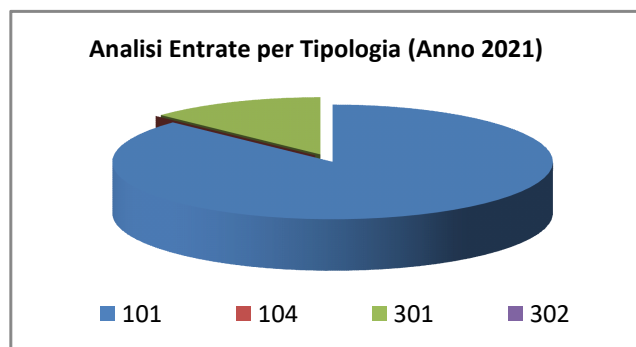
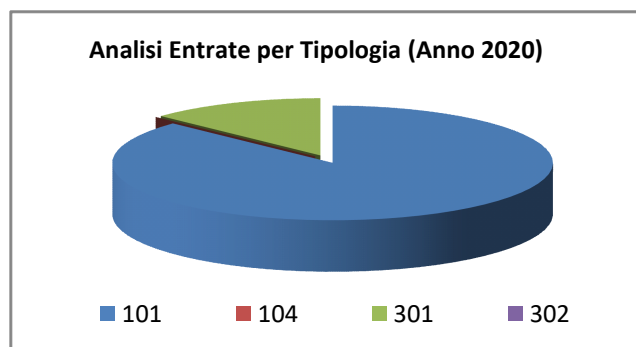
1.2.1 – Superficie in Kmq. 0,051373		
1.2.2 – RISORSE IDRICHE		
* Laghi n° _____	* Fiumi e Torrenti n° <u>4</u>	
1.2.3 – STRADE		
* Statali Km. _____	* Provinciali Km. _____	* Comunali Km. 51373
* Vicinali Km. _____	* Autostrade Km. _____	
1.2.4 – PIANI E STRUMENTI URBANISTICI VIGENTI		
<i>Se SI data ed estremi del provvedimento di approvazione</i>		
	SI	NO
* Piano reg. adottato	_	_
* Piano reg. approvato	<u>X</u>	_
* Progr. di fabbricazione	_	_
* Piano edilizia economica e popolare	_	_
PIANO INSEDIAMENTO PRODUTTIVI		
	SI	NO
* Industriali	_	_
* Artigianali	<u>X</u>	_
* Commerciali	_	_
* Altri strumenti (specificare) _____		
Esistenza della coerenza delle previsioni annuali e pluriennali con gli strumenti urbanistici vigenti (art.170, comma 7, D. L.vo 267/2000) si _ no _		
se SI indicare l'area della superficie fondiaria (in mq.) 24.755 mq		
	AREA INTERESSATA	AREA DISPONIBILE
P.E.E.P	_____	_____
P.I.P	_____X_____	_____

Entrate: valutazione generale sui mezzi finanziari a disposizione, andamento storico e presenza di eventuali vincoli

<i>TITOLO</i>	<i>DENOMINAZIONE</i>	<i>RESIDUI PRESUNTI AL TERMINE DELL'ESERCIZIO PRECEDENTE QUELLO CUI SI RIFERISCE IL BILANCIO</i>		<i>PREVISIONI DEFINITIVE DELL'ANNO PRECEDENTE CUI SI RIFERISCE IL BILANCIO</i>	<i>Anno 2020</i>	<i>Anno 2021</i>	<i>Anno 2022</i>
	Fondo pluriennale vincolato per spese correnti		previsione di competenza	310.018,20	0,00	0,00	0,00
	Fondo pluriennale vincolato per spese in conto capitale		previsione di competenza	55.510,67	0,00	0,00	0,00
	Utilizzo avanzo di Amministrazione		previsione di competenza	0,00	0,00	0,00	0,00
	- di cui avanzo vincolato utilizzato anticipatamente		previsione di competenza	0,00	0,00		
	Fondo di Cassa all'1/1/2020		previsione di cassa	387.903,38	0,00		
TITOLO 1 :	Entrate correnti di natura tributaria, contributiva e perequativa	1.135.021,36	previsione di competenza	1.995.303,37	1.978.826,31	1.978.826,31	1.978.826,31
TITOLO 2 :	Trasferimenti correnti	33.246,65	previsione di cassa	3.458.358,29	3.113.847,67		
TITOLO 3 :	Entrate extratributarie	3.289.554,00	previsione di competenza	241.217,38	229.406,94	229.406,94	229.406,94
TITOLO 4 :	Entrate in conto capitale	2.453.101,06	previsione di cassa	274.983,10	262.653,59		
TITOLO 6 :	Accensione prestiti	169.762,24	previsione di competenza	6.030.625,35	6.030.625,35	6.030.625,35	6.030.625,35
TITOLO 7 :	Anticipazioni da istituto tesoriere/cassiere	0,00	previsione di competenza	9.713.619,97	9.320.179,35		
TITOLO 9 :	Entrate per conto terzi e partite di giro	90.394,33	previsione di competenza	8.724.661,75	2.714.000,00	4.445.000,00	4.445.000,00
			previsione di cassa	10.104.548,06	5.167.101,06		
			previsione di competenza	890.194,11	0,00	0,00	0,00
			previsione di cassa	1.373.999,58	169.762,24		
	TOTALE TITOLI	7.171.079,64	previsione di competenza	28.399.476,96	21.470.333,60	23.201.333,60	23.201.333,60
	TOTALE GENERALE ENTRATE	7.171.079,64	previsione di cassa	35.498.808,88	28.641.413,24	23.201.333,60	23.201.333,60
			previsione di competenza	28.765.005,83	21.470.333,60	23.201.333,60	23.201.333,60
			previsione di cassa	35.886.712,26	28.641.413,24		

Analisi entrate: Politica Fiscale

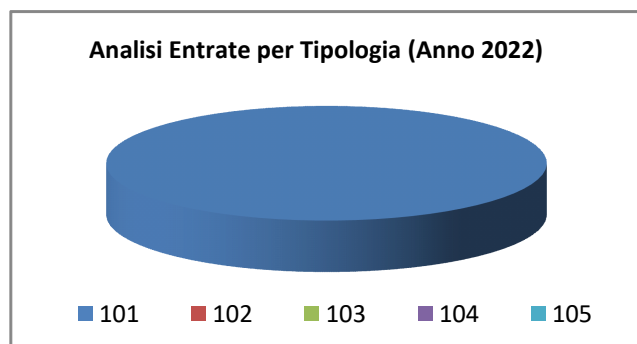
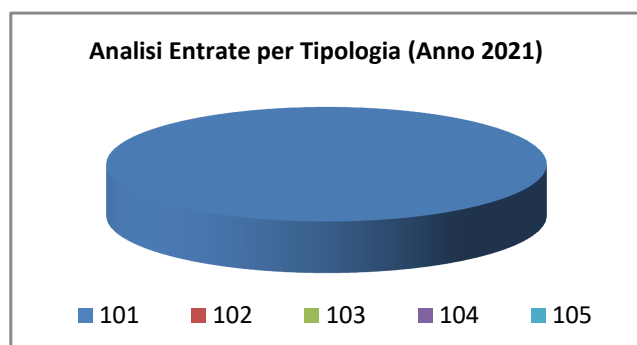
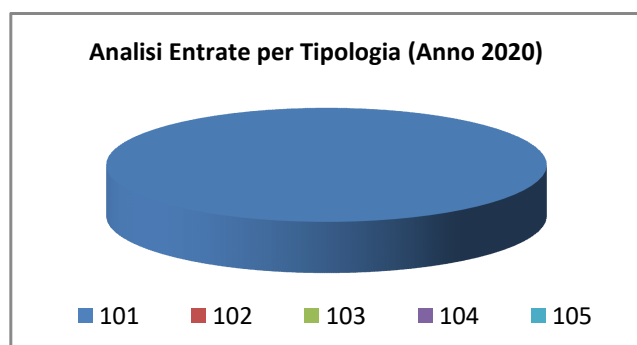
Tipologia			Anno 2021	Anno 2022	Anno 2023
101	Imposte tasse e proventi assimilati	comp	1.723.107,06	1.723.107,06	1.723.107,06
		cassa	2.858.128,42		
104	Compartecipazioni di tributi	comp	0,00	0,00	0,00
		cassa	0,00		
301	Fondi perequativi da Amministrazioni Centrali	comp	255.719,25	255.719,25	255.719,25
		cassa	255.719,25		
302	Fondi perequativi dalla Regione o Provincia autonoma	comp	0,00	0,00	0,00
		cassa	0,00		
TOTALI TITOLO			1.978.826,31	1.978.826,31	1.978.826,31
			cassa		
			3.113.847,67		



IUC: IMU E TASI

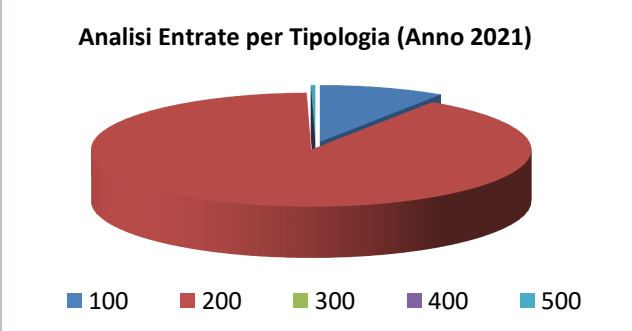
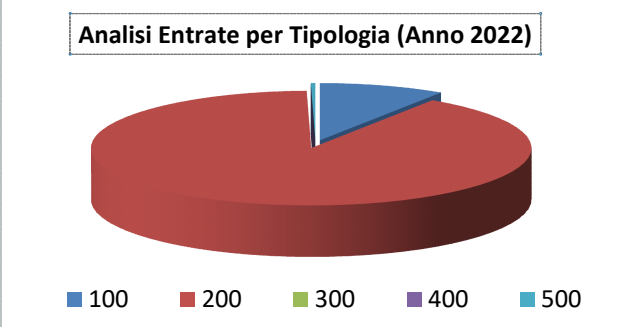
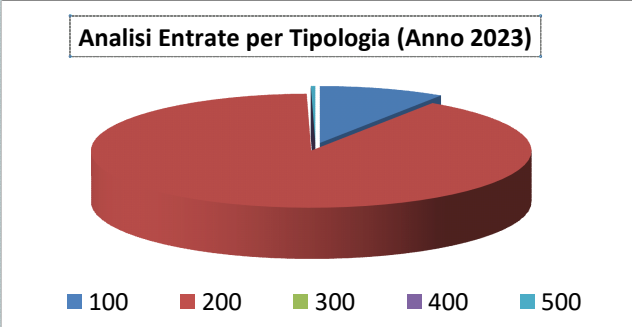
Analisi entrate: Trasferimenti correnti

<i>Tipologia</i>			<i>Anno 2021</i>	<i>Anno 2022</i>	<i>Anno 2023</i>
101	Trasferimenti correnti da Amministrazioni pubbliche	comp	229.406,94	229.406,94	229.406,94
		cassa	262.653,59		
102	Trasferimenti correnti da Famiglie	comp	0,00	0,00	0,00
		cassa	0,00		
103	Trasferimenti correnti da Imprese	comp	0,00	0,00	0,00
		cassa	0,00		
104	Trasferimenti correnti da Istituzioni Sociali Private	comp	0,00	0,00	0,00
		cassa	0,00		
105	Trasferimenti correnti dall'Unione Europea e dal Resto del Mondo	comp	0,00	0,00	0,00
		cassa	0,00		
TOTALI TITOLO		comp	229.406,94	229.406,94	229.406,94
		cassa	262.653,59		



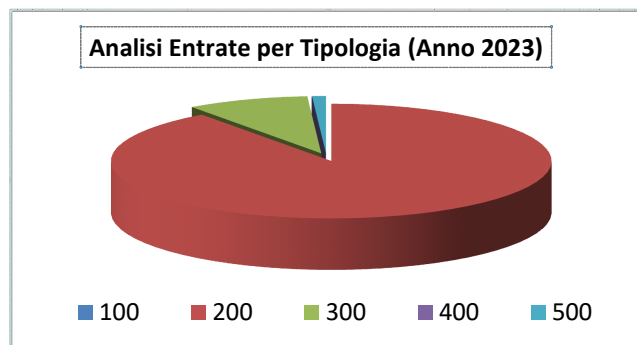
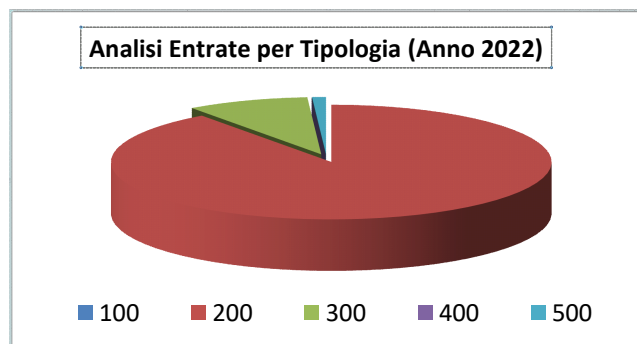
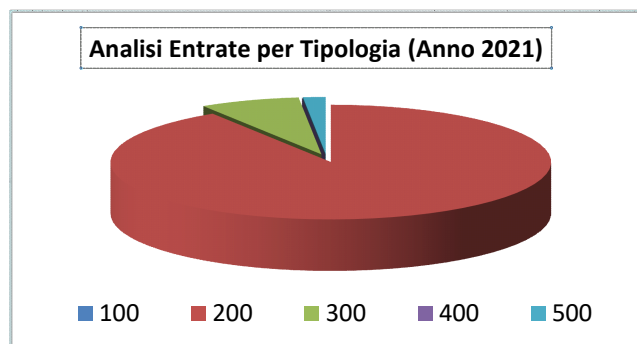
Documento Unico di Programmazione 2021/2023

Analisi entrate: Politica tariffaria

	<i>Anno 2021</i>	<i>Anno 2022</i>	<i>Anno 2023</i>
<p>Analisi Entrate per Tipologia (Anno 2021)</p>  <p>■ 100 ■ 200 ■ 300 ■ 400 ■ 500</p>			
<p>Analisi Entrate per Tipologia (Anno 2022)</p>  <p>■ 100 ■ 200 ■ 300 ■ 400 ■ 500</p>			
<p>Analisi Entrate per Tipologia (Anno 2023)</p>  <p>■ 100 ■ 200 ■ 300 ■ 400 ■ 500</p>			

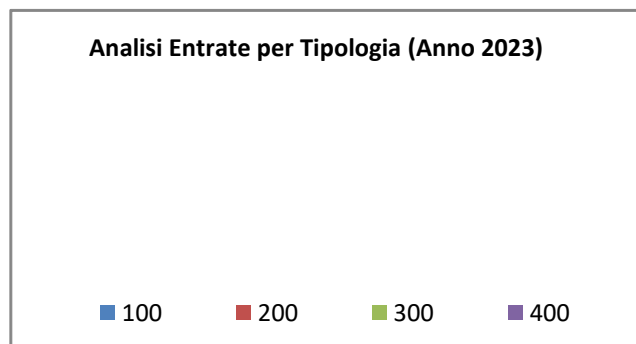
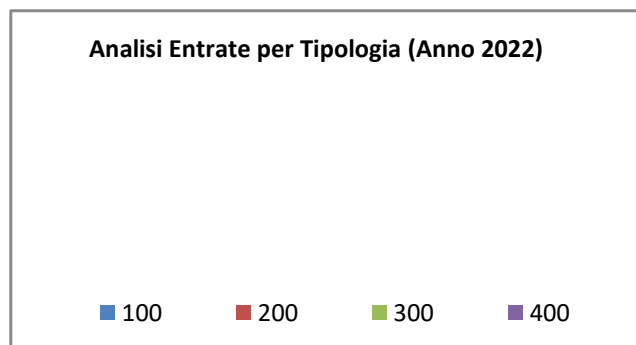
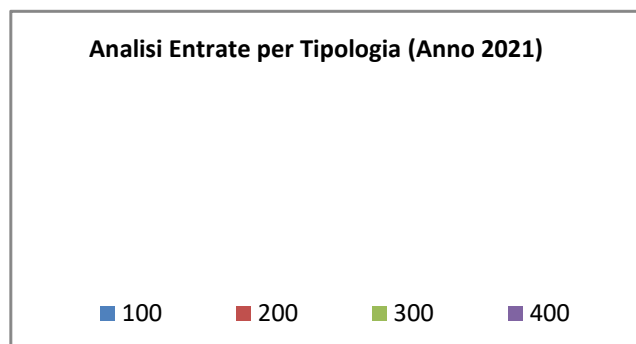
Analisi entrate: Entrate in c/capitale

Tipologia			Anno 2021	Anno 2022	Anno 2023
100	Tributi in conto capitale	comp	0,00	0,00	0,00
		cassa	0,00		
200	Contributi agli investimenti	comp	2.469.000,00	4.000.000,00	4.000.000,00
		cassa	3.726.244,39		
300	Altri trasferimenti in conto capitale	comp	200.000,00	400.000,00	400.000,00
		cassa	1.374.593,07		
400	Entrate da alienazione di beni materiali e immateriali	comp	0,00	0,00	0,00
		cassa	0,00		
500	Altre entrate in conto capitale	comp	45.000,00	45.000,00	45.000,00
		cassa	66.263,60		
	TOTALI TITOLO	comp	2.714.000,00	4.445.000,00	4.445.000,00
		cassa	5.167.101,06		



Analisi entrate: Entrate da riduzione attività finanziarie

Tipologia			Anno 2021	Anno 2022	Anno 2023
100	Alienazione di attività finanziarie	comp	0,00	0,00	0,00
		cassa	0,00		
200	Riscossione di crediti di breve termine	comp	0,00	0,00	0,00
		cassa	0,00		
300	Riscossione crediti di medio-lungo termine	comp	0,00	0,00	0,00
		cassa	0,00		
400	Altre entrate per riduzione di attività finanziarie	comp	0,00	0,00	0,00
		cassa	0,00		
TOTALI TITOLO		comp	0,00	0,00	0,00
		cassa	0,00		



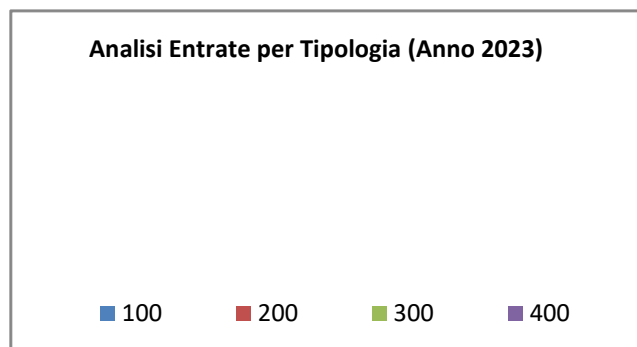
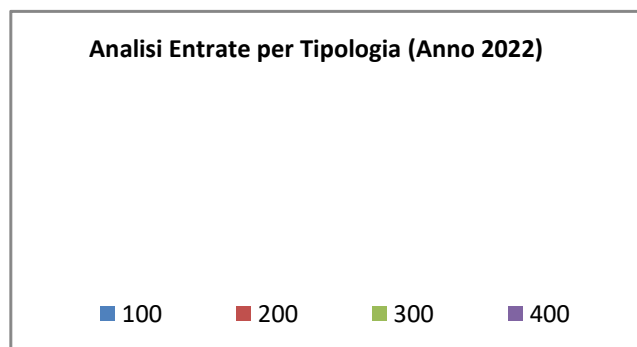
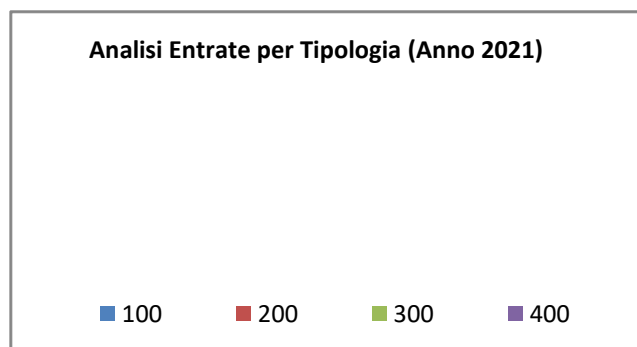
Secondo la nuova impostazione di bilancio prevista dal D.lgs. 118/2011, nel caso di previsione di ricorso a indebitamento con la Cassa DD.PP. le cui modalità di gestione dei mutui concessi

Documento Unico di Programmazione 2021/2023

prevedono la messa a disposizione immediata su un conto vincolato dell'Ente della somma concessa, ogni mutuo che viene previsto in bilancio deve essere contabilizzato in modo doppio ossia occorre prevedere l'incasso immediato dell'intera somma concessa e il contestuale immediato riversamento, tramite movimento contabile dell'Ente , su un proprio conto di deposito bancario e prevedere, quindi , un apposito capitolo di entrata dal quale via via effettuare i prelievi man mano che gli stati di avanzamento procedono. Questo è il motivo per cui in Titolo 5 e in titolo 6 troviamo esposti gli stessi importi che, nel primo caso esprimono i prelievi dal conto di deposito bancario (titolo 5) e nel secondo caso (Titolo 6) esprimono la vera e propria accensione di prestito.

Analisi entrate: Entrate da accensione di prestiti

Tipologia			Anno 2021	Anno 2022	Anno 2023
100	Emissione di titoli obbligazionari	comp	0,00	0,00	0,00
		cassa	0,00		
200	Accensione Prestiti a breve termine	comp	0,00	0,00	0,00
		cassa	0,00		
300	Accensione Mutui e altri finanziamenti a medio lungo termine	comp	0,00	0,00	0,00
		cassa	91.046,44		
400	Altre forme di indebitamento	comp	0,00	0,00	0,00
		cassa	0,00		
TOTALI TITOLO		comp	0,00	0,00	0,00
		cassa	91.046,44		



Analisi entrate: Anticipazioni da istituto tesoriere/cassiere

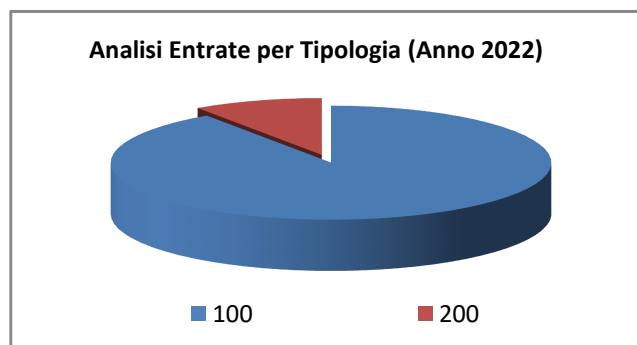
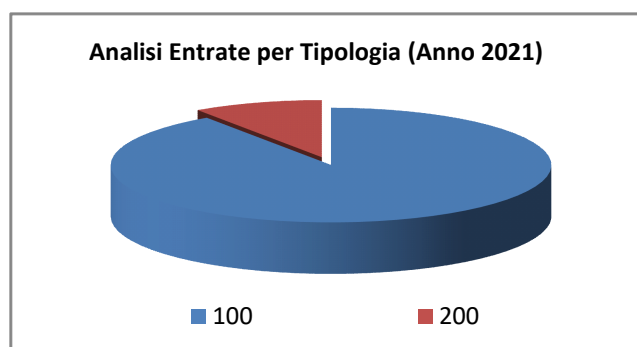
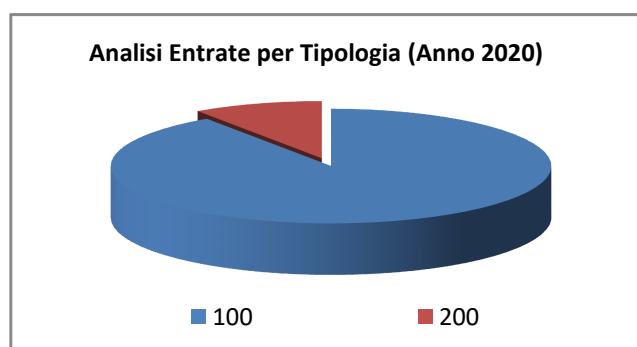
<i>Tipologia</i>			<i>Anno 2021</i>	<i>Anno 2022</i>	<i>Anno 2023</i>
100	Anticipazioni da istituto tesoriere/cassiere	comp	5.000.000,00	5.000.000,00	5.000.000,00
		cassa	5.000.000,00		
	TOTALI TITOLO	comp	5.000.000,00	5.000.000,00	5.000.000,00
		cassa	5.000.000,00		

Le entrate del titolo VII riportano l'importo delle entrate derivanti da Anticipazione di Tesoreria del Tesoriere Comunale.

L'importo massimo dell'anticipazione di Tesoreria è pari ai 3/12 delle Entrate accertate nel penultimo anno precedente (Tit. I,II,III)

Analisi entrate: Entrate per conto terzi e partite di giro

Tipologia			Anno 2021	Anno 2022	Anno 2023
100	Entrate per partite di giro	comp	4.990.000,00	4.990.000,00	4.990.000,00
		cassa	5.023.595,83		
200	Entrate per conto terzi	comp	527.475,00	527.475,00	527.475,00
		cassa	584.273,50		
TOTALI TITOLO		comp	5.517.475,00	5.517.475,00	5.517.475,00
		cassa	5.607.869,33		



(*** Descrizione / Note Aggiuntive)

Indirizzi in materia di tributi e tariffe dei servizi

Si rimanda alle tariffe dettagliate al paragrafo 2.c della SeS (condizioni interne)

Indirizzi sul ricorso all'indebitamento per il finanziamento degli investimenti

Premesso che il limite di indebitamento è quello risultante dal seguente prospetto:

PROSPETTO DIMOSTRATIVO DEL RISPETTO DEI VINCOLI DI INDEBITAMENTO DEGLI ENTI LOCALI	
ENTRATE RELATIVE AI PRIMI TRE TITOLI DELLE ENTRATE <i>(rendiconto penultimo anno precedente quello in cui viene prevista l'assunzione dei mutui), ex art. 204, c. 1 del D.L.gs. N. 267/2000</i>	
1) Entrate correnti di natura tributaria, contributiva e perequativa (Titolo I)	1.891.094,48
2) Trasferimenti correnti (titolo II)	260.719,63
3) Entrate extratributarie (titolo III)	4.148.895,83
TOTALE ENTRATE PRIMI TRE TITOLI	6.300.709,94
SPESA ANNUALE PER RATE MUTUI/OBBLIGAZIONI	
Livello massimo di spesa annuale :	630.070,99
Ammontare interessi per mutui, prestiti obbligazionari, aperture di credito e garanzie di cui all'articolo 207 del TUEL autorizzati fino al 31/12/2016	132.681,31
Ammontare interessi per mutui, prestiti obbligazionari, aperture di credito e garanzie di cui all'articolo 207 del TUEL autorizzati nell'esercizio in corso	0,00
Contributi contributi erariali in c/interessi su mutui	0,00
Ammontare interessi riguardanti debiti espressamente esclusi dai limiti di indebitamento	0,00
Ammontare disponibile per nuovi interessi	497.389,68
TOTALE DEBITO CONTRATTO	
Debito contratto al 31/12/2019	2.911.612,20
Debito autorizzato nell'esercizio in corso	0,00
TOTALE DEBITO DELL'ENTE	2.911.612,20
DEBITO POTENZIALE	
Garanzie principali o sussidiarie prestate dall'Ente a favore di altre Amministrazioni pubbliche e di altri soggetti	0,00
di cui, garanzie per le quali è stato costituito accantonamento	0,00
Garanzie che concorrono al limite di indebitamento	0,00

Parte spesa: analisi dettagliata programmi all'interno delle missioni con indicazione delle finalità che si intendono conseguire, motivazioni delle scelte di indirizzo, analisi risorse umane e strumentali disponibili

MISSIONI E PROGRAMMI GESTITI DAL COMUNE

Le spese del Bilancio di previsione 2021-2023 sono state strutturate secondo i nuovi schemi previsti dal D.Lgs. 118/2011 e si articolano in Missioni e Programmi, Macroaggregati e Titoli.

Le missioni e i Programmi sono quelli istituzionalmente previsti dal Decreto Legislativo e specificatamente dettagliate nel Riepilogo Generale delle Spese per Missioni di cui all'allegato n.7 al Bilancio di Previsione (dati finanziari) e nel Riepilogo per Titoli.

<i>Riepilogo delle Missioni</i>	<i>Denominazione</i>		<i>Anno 2020</i>	<i>Anno 2021</i>	<i>Anno 2022</i>
	DISAVANZO DI AMMINISTRAZIONE		21.527,60	21.527,60	21.527,60
Missione 01	Servizi istituzionali, generali e di gestione	previsione di competenza	2.995.643,32	1.495.643,32	1.495.643,32
		<i>di cui già impegnato</i>	0,00	0,00	0,00
		<i>di cui fondo plur. vinc.</i>	0,00	0,00	0,00
Missione 02	Giustizia	previsione di cassa	3.670.375,12		
		previsione di competenza	0,00	0,00	0,00
		<i>di cui già impegnato</i>	0,00	0,00	0,00
		<i>di cui fondo plur. vinc.</i>	0,00	0,00	0,00
		previsione di cassa	0,00		
Missione 03	Ordine pubblico e sicurezza	previsione di competenza	1.438.659,13	1.335.659,13	1.335.659,13
		<i>di cui già impegnato</i>	0,00	0,00	0,00
		<i>di cui fondo plur. vinc.</i>	0,00	0,00	0,00
		previsione di cassa	0,00		
Missione 04	Istruzione e diritto allo studio	previsione di competenza	1.892.590,86		
		<i>di cui già impegnato</i>	331.113,00	331.113,00	331.113,00
		<i>di cui fondo plur. vinc.</i>	0,00	0,00	0,00
		previsione di cassa	0,00		
Missione 05	Tutela e valorizzazione dei beni e delle attività culturali	previsione di competenza	1.245.558,06		
		<i>di cui già impegnato</i>	159.122,00	659.122,00	659.122,00
		<i>di cui fondo plur. vinc.</i>	0,00	0,00	0,00
		previsione di cassa	0,00		
Missione 06	Politiche giovanili, sport e tempo libero	previsione di competenza	217.776,22		
		<i>di cui già impegnato</i>	150.500,00	10.500,00	10.500,00
		<i>di cui fondo plur. vinc.</i>	0,00	0,00	0,00
		previsione di cassa	0,00		
Missione 07	Turismo	previsione di competenza	152.218,82		
		<i>di cui già impegnato</i>	14.500,00	14.500,00	14.500,00
		<i>di cui fondo plur. vinc.</i>	0,00	0,00	0,00
		previsione di cassa	0,00		
Missione 08	Assetto del territorio ed edilizia abitativa	previsione di competenza	14.500,00		
		<i>di cui già impegnato</i>	60.000,00	2.860.000,00	2.860.000,00
		<i>di cui fondo plur. vinc.</i>	0,00	0,00	0,00
		previsione di cassa	0,00		
Missione 09	Sviluppo sostenibile e tutela del territorio e dell'ambiente	previsione di competenza	211.798,44		
		<i>di cui già impegnato</i>	1.044.409,87	1.044.409,87	1.044.409,87
		<i>di cui fondo plur. vinc.</i>	0,00	0,00	0,00
		previsione di cassa	0,00		
Missione 10	Trasporti e diritto alla mobilità	previsione di competenza	2.508.912,01		
		<i>di cui già impegnato</i>	2.039.856,00	2.110.856,00	2.110.856,00
		<i>di cui fondo plur. vinc.</i>	0,00	0,00	0,00
		previsione di cassa	0,00		
Missione 11	Soccorso civile	previsione di competenza	3.187.768,88		
		<i>di cui già impegnato</i>	0,00	0,00	0,00
		<i>di cui fondo plur. vinc.</i>	0,00	0,00	0,00
		previsione di cassa	0,00		
Missione 12	Diritti sociali, politiche sociali e famiglia	previsione di competenza	0,00		
		<i>di cui già impegnato</i>	90.208,00	90.208,00	90.208,00
		<i>di cui fondo plur. vinc.</i>	0,00	0,00	0,00
		previsione di cassa	0,00		
Missione 13	Tutela della salute	previsione di competenza	120.437,37		
		<i>di cui già impegnato</i>	2.900,00	2.900,00	2.900,00
		<i>di cui fondo plur. vinc.</i>	0,00	0,00	0,00
		previsione di cassa	0,00		
Missione 14	Sviluppo economico e competitività	previsione di competenza	2.900,00		
		<i>di cui già impegnato</i>	0,00	0,00	0,00

Documento Unico di Programmazione 2021/2023

		<i>di cui già impegnato</i>	0,00	0,00	0,00
		<i>di cui fondo plur. vinc.</i>	0,00	0,00	0,00
		previsione di cassa	0,00		
		previsione di competenza	0,00	0,00	0,00
Missione 15	Politiche per il lavoro e la formazione professionale				
		<i>di cui già impegnato</i>	0,00	0,00	0,00
		<i>di cui fondo plur. vinc.</i>	0,00	0,00	0,00
		previsione di cassa	0,00		
		previsione di competenza	0,00	0,00	0,00
Missione 16	Agricoltura, politiche agroalimentari e pesca				
		<i>di cui già impegnato</i>	0,00	0,00	0,00
		<i>di cui fondo plur. vinc.</i>	0,00	0,00	0,00
		previsione di cassa	0,00		
		previsione di competenza	0,00	0,00	0,00
Missione 17	Energia e diversificazione delle fonti energetiche				
		<i>di cui già impegnato</i>	138.265,29	0,00	0,00
		<i>di cui fondo plur. vinc.</i>	0,00	0,00	0,00
		previsione di cassa	0,00		
		previsione di competenza	0,00	0,00	0,00
Missione 18	Relazioni con le altre autonomie territoriali e locali				
		<i>di cui già impegnato</i>	0,00	0,00	0,00
		<i>di cui fondo plur. vinc.</i>	0,00	0,00	0,00
		previsione di cassa	0,00		
		previsione di competenza	0,00	0,00	0,00
Missione 19	Relazioni internazionali				
		<i>di cui già impegnato</i>	0,00	0,00	0,00
		<i>di cui fondo plur. vinc.</i>	0,00	0,00	0,00
		previsione di cassa	0,00		
		previsione di competenza	0,00	0,00	0,00
Missione 20	Fondi e accantonamenti				
		<i>di cui già impegnato</i>	2.256.178,69	2.371.074,89	2.371.074,89
		<i>di cui fondo plur. vinc.</i>	0,00	0,00	0,00
		previsione di cassa	0,00		
		previsione di competenza	0,00	0,00	0,00
Missione 50	Debito pubblico				
		<i>di cui già impegnato</i>	348.240,99	336.344,79	336.344,79
		<i>di cui fondo plur. vinc.</i>	0,00	0,00	0,00
		previsione di cassa	0,00		
		previsione di competenza	0,00	0,00	0,00
Missione 60	Anticipazioni finanziarie				
		<i>di cui già impegnato</i>	348.240,99	0,00	0,00
		<i>di cui fondo plur. vinc.</i>	5.000.000,00	5.000.000,00	5.000.000,00
		previsione di cassa	0,00		
		previsione di competenza	0,00	0,00	0,00
Missione 99	Servizi per conto terzi				
		<i>di cui già impegnato</i>	5.000.000,00	5.517.475,00	5.517.475,00
		<i>di cui fondo plur. vinc.</i>	5.517.475,00	0,00	0,00
		previsione di cassa	0,00		
		previsione di competenza	5.878.643,91	0,00	0,00
		previsione di cassa	5.878.643,91		
	TOTALI MISSIONI	previsione di competenza	21.448.806,00	23.179.806,00	23.179.806,00
		<i>di cui già impegnato</i>	0,00	0,00	0,00
		<i>di cui fondo plur. vinc.</i>	0,00	0,00	0,00
		previsione di cassa	24.589.985,97		
	TOTALE GENERALE SPESE	previsione di competenza	21.470.333,60	23.201.333,60	23.201.333,60
		<i>di cui già impegnato</i>	0,00	0,00	0,00
		<i>di cui fondo plur. vinc.</i>	0,00	0,00	0,00
		previsione di cassa	24.589.985,97		

(*** Descrizione / Note Aggiuntive)

Missione 1 - Servizi istituzionali, generali e di gestione

La missione 1 viene così definita dal Glossario COFOG:

“Amministrazione e funzionamento dei servizi generali, dei servizi statistici e informativi, delle attività per lo sviluppo dell'ente in una ottica di governance e partenariato e per la comunicazione istituzionale.

Amministrazione, funzionamento e supporto agli organi esecutivi e legislativi. Amministrazione e funzionamento dei servizi di pianificazione economica in generale e delle attività per gli affari e i servizi finanziari e fiscali. Sviluppo e gestione delle politiche per il personale.

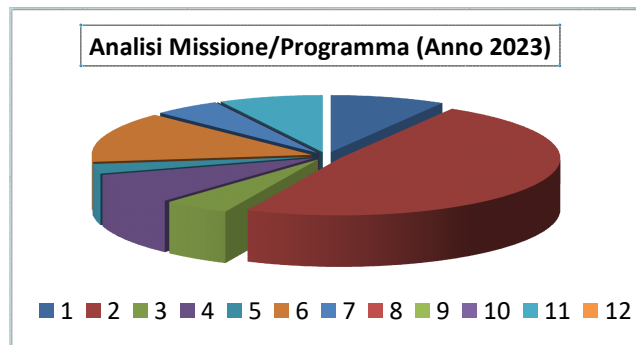
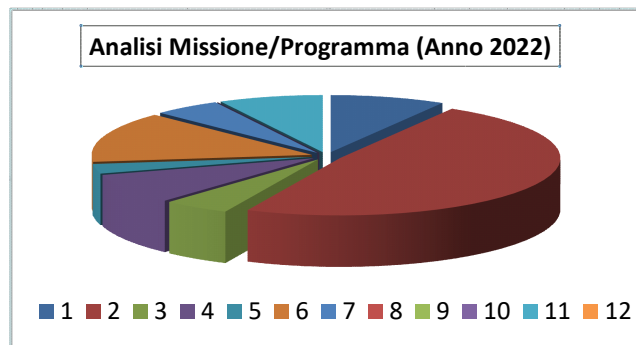
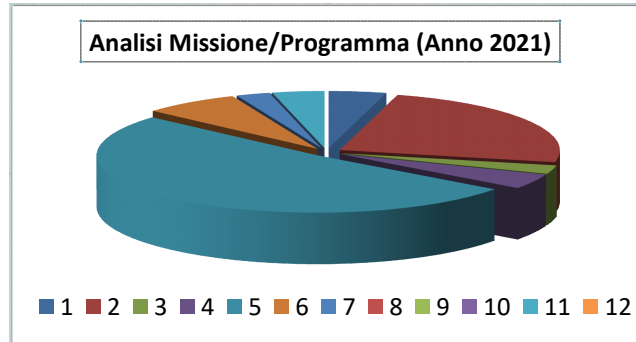
Interventi che rientrano nell'ambito della politica regionale unitaria di carattere generale e di assistenza tecnica.”

All'interno della Missione 1 si possono trovare i seguenti Programmi a cui fanno capo i rispettivi responsabili:

Programma			Anno 2021	Anno 2022	Anno 2023
1	Organi istituzionali	comp	126.982,32	126.982,32	126.982,32
		fpv	0,00	0,00	0,00
		cassa	214.686,30		
2	Segreteria generale	comp	723.829,00	723.829,00	723.829,00
		fpv	0,00	0,00	0,00
		cassa	997.500,94		
3	Gestione economica, finanziaria, programmazione, provveditorato	comp	72.939,00	72.939,00	72.939,00
		fpv	0,00	0,00	0,00
		cassa	125.811,25		
4	Gestione delle entrate tributarie e servizi fiscali	comp	127.700,00	127.700,00	127.700,00
		fpv	0,00	0,00	0,00
		cassa	166.491,62		
5	Gestione dei beni demaniali e patrimoniali	comp	1.541.000,00	41.000,00	41.000,00
		fpv	0,00	0,00	0,00
		cassa	1.558.702,22		
6	Ufficio tecnico	comp	213.735,00	213.735,00	213.735,00
		fpv	0,00	0,00	0,00
		cassa	295.037,70		
7	Elezioni e consultazioni popolari - Anagrafe e stato civile	comp	74.500,00	74.500,00	74.500,00
		fpv	0,00	0,00	0,00
		cassa	106.153,08		
8	Statistica e sistemi informativi	comp	0,00	0,00	0,00
		fpv	0,00	0,00	0,00
		cassa	0,00		
9	Assistenza tecnico-amministrativa agli enti locali	comp	0,00	0,00	0,00
		fpv	0,00	0,00	0,00
		cassa	0,00		
10	Risorse umane	comp	0,00	0,00	0,00
		fpv	0,00	0,00	0,00
		cassa	0,00		
11	Altri servizi generali	comp	114.958,00	114.958,00	114.958,00
		fpv	0,00	0,00	0,00
		cassa	205.992,01		
12	Politica regionale unitaria per i servizi istituzionali, generali e di gestione (solo per Regioni)	comp	0,00	0,00	0,00
		fpv	0,00	0,00	0,00

Documento Unico di Programmazione 2021/2023

		cassa	0,00		
TOTALI MISSIONE		comp	2.995.643,32	1.495.643,32	1.495.643,32
		fpv	0,00	0,00	0,00
		cassa	3.670.375,12		



Missione 2 - Giustizia

La missione 2 viene così definita dal Glossario COFOG:

“Amministrazione, funzionamento per il supporto tecnico, amministrativo e gestionale per gli acquisti, i servizi e le manutenzioni di competenza locale necessari al funzionamento e mantenimento degli Uffici giudiziari cittadini e delle case circondariali. Interventi che rientrano nell’ambito della politica regionale unitaria in materia di giustizia.”

All’interno della Missione 2 si possono trovare i seguenti Programmi a cui fanno capo i rispettivi responsabili:

Programma			Anno 2021	Anno 2022	Anno 2023	Responsabili
1	Uffici giudiziari	comp	0,00	0,00	0,00	_____
		fpv	0,00	0,00	0,00	
		cassa	0,00			
2	Casa circondariale e altri servizi	comp	0,00	0,00	0,00	_____
		fpv	0,00	0,00	0,00	
		cassa	0,00			
TOTALI MISSIONE		comp	0,00	0,00	0,00	
		fpv	0,00	0,00	0,00	
		cassa	0,00			

Analisi Missione/Programma (Anno 2021)

■ 1 ■ 2

Analisi Missione/Programma (Anno 2022)

■ 1 ■ 2

Analisi Missione/Programma (Anno 2023)

■ 1

■ 2

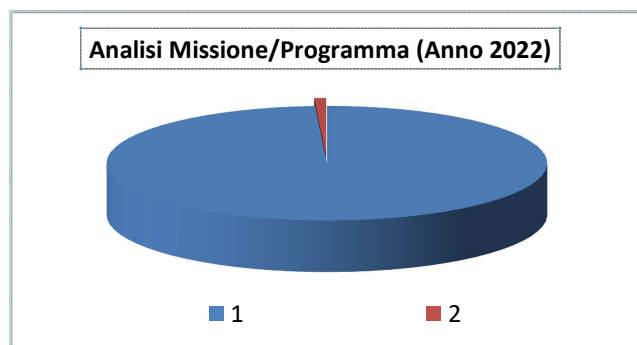
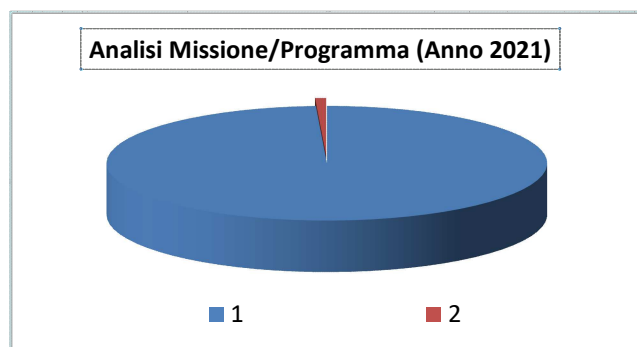
Missione 3 - Ordine pubblico e sicurezza

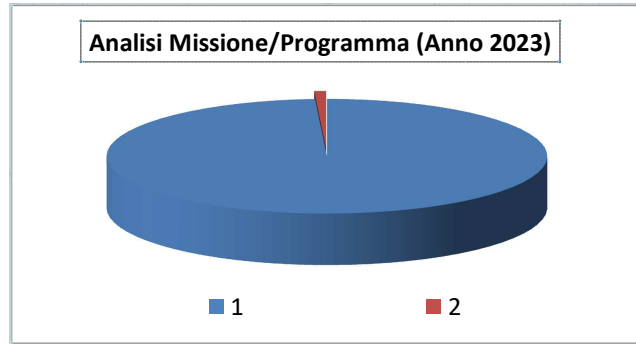
La missione 3 viene così definita dal Glossario COFOG:

“Amministrazione e funzionamento delle attività collegate all’ordine pubblico e alla sicurezza a livello locale, alla polizia locale, commerciale e amministrativa. Sono incluse le attività di supporto alla programmazione, al coordinamento e al monitoraggio delle relative politiche. Sono comprese anche le attività in forma di collaborazione con altre forze di polizia presenti sul territorio. Interventi che rientrano nell’ambito della politica regionale unitaria in materia di ordine pubblico e sicurezza.”

All’interno della Missione 3 si possono trovare i seguenti Programmi a cui fanno capo i rispettivi responsabili:

Programma			Anno 2021	Anno 2022	Anno 2023
1	Polizia locale e amministrativa	comp	1.427.159,13	1.324.159,13	1.324.159,13
		fpv	0,00	0,00	0,00
		cassa	1.871.268,36		
2	Sistema integrato di sicurezza urbana	comp	11.500,00	11.500,00	11.500,00
		fpv	0,00	0,00	0,00
		cassa	21.322,50		
TOTALI MISSIONE		comp	1.438.659,13	1.335.659,13	1.335.659,13
		fpv	0,00	0,00	0,00
		cassa	1.892.590,86		





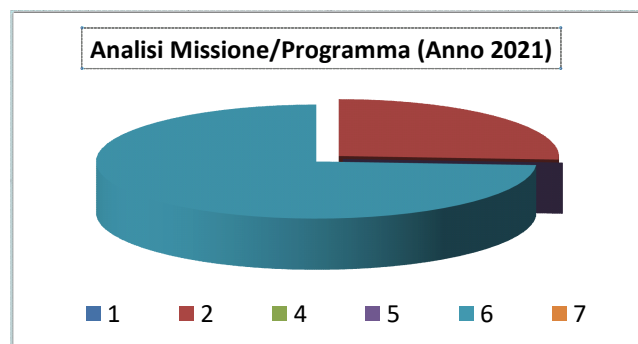
Missione 4 - Istruzione e diritto allo studio

La missione 4 viene così definita dal Glossario COFOG:

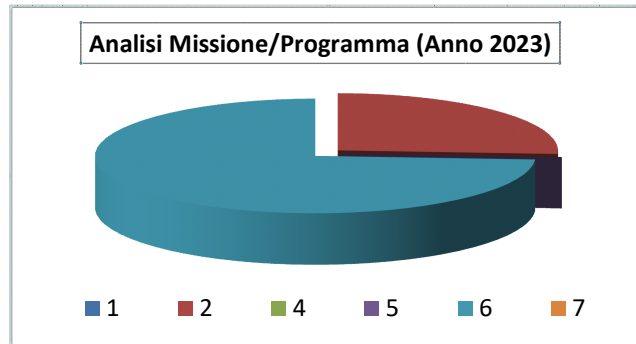
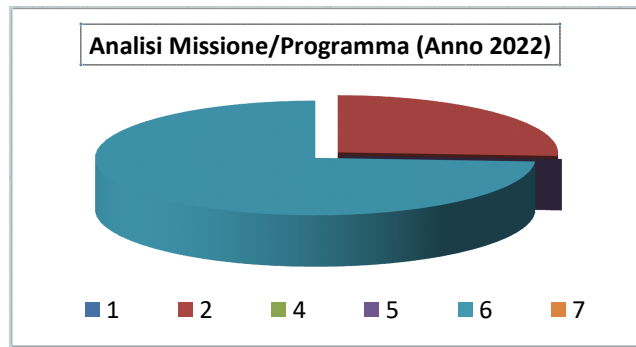
“Amministrazione, funzionamento ed erogazione di istruzione di qualunque ordine e grado per l'obbligo formativo e dei servizi connessi (quali assistenza scolastica, trasporto e refezione), ivi inclusi gli interventi per l'edilizia scolastica e l'edilizia residenziale per il diritto allo studio. Sono incluse le attività di supporto alla programmazione, al coordinamento e al monitoraggio delle politiche per l'istruzione. Interventi che rientrano nell'ambito della politica regionale unitaria in materia di istruzione e diritto allo studio.”

All'interno della Missione 4 si possono trovare i seguenti Programmi a cui fanno capo i rispettivi responsabili:

Programma			Anno 2021	Anno 2022	Anno 2023
1	Istruzione prescolastica	comp	0,00	0,00	0,00
		fpv	0,00	0,00	0,00
		cassa	0,00		
2	Altri ordini di istruzione non universitaria	comp	86.110,00	86.110,00	86.110,00
		fpv	0,00	0,00	0,00
		cassa	966.059,52		
4	Istruzione universitaria	comp	0,00	0,00	0,00
		fpv	0,00	0,00	0,00
		cassa	0,00		
5	Istruzione tecnica superiore	comp	0,00	0,00	0,00
		fpv	0,00	0,00	0,00
		cassa	0,00		
6	Servizi ausiliari all'istruzione	comp	245.003,00	245.003,00	245.003,00
		fpv	0,00	0,00	0,00
		cassa	279.498,54		
7	Diritto allo studio	comp	0,00	0,00	0,00
		fpv	0,00	0,00	0,00
		cassa	0,00		
TOTALI MISSIONE		comp	331.113,00	331.113,00	331.113,00
		fpv	0,00	0,00	0,00
		cassa	1.245.558,06		



Documento Unico di Programmazione 2021/2023



Missione 5 - Tutela e valorizzazione dei beni e delle attività culturali

La missione 5 viene così definita dal Glossario COFOG:

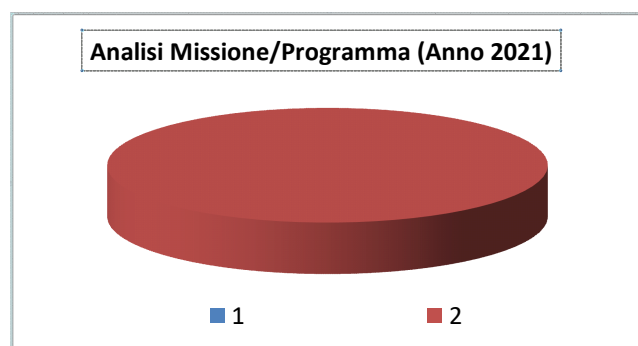
“Amministrazione e funzionamento delle attività di tutela e sostegno, di ristrutturazione e manutenzione dei beni di interesse storico, artistico e culturale e del patrimonio archeologico e architettonico

Amministrazione, funzionamento ed erogazione di servizi culturali e di sostegno alle strutture e alle attività culturali non finalizzate al turismo. Sono incluse le attività di supporto alla programmazione, al coordinamento e al monitoraggio delle relative politiche.

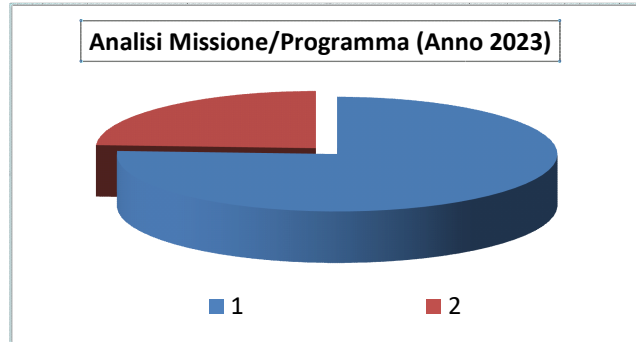
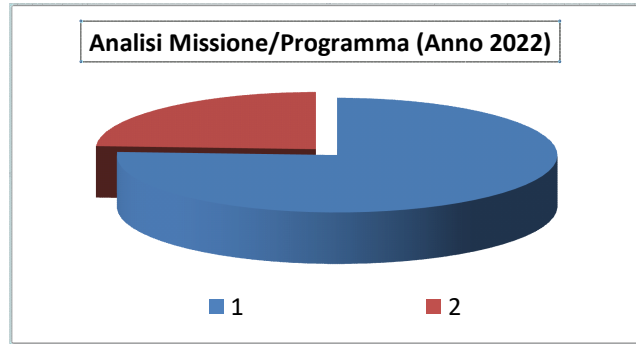
Interventi che rientrano nell'ambito della politica regionale unitaria in materia di tutela e valorizzazione dei beni e delle attività culturali.”

All'interno della Missione 5 si possono trovare i seguenti Programmi a cui fanno capo i rispettivi responsabili:

Programma			Anno 2021	Anno 2022	Anno 2023
1	Valorizzazione dei beni di interesse storico	comp	0,00	500.000,00	500.000,00
		fpv	0,00	0,00	0,00
		cassa	0,00		
2	Attività culturali e interventi diversi nel settore culturale	comp	159.122,00	159.122,00	159.122,00
		fpv	0,00	0,00	0,00
		cassa	217.776,22		
TOTALI MISSIONE		comp	159.122,00	659.122,00	659.122,00
		fpv	0,00	0,00	0,00
		cassa	217.776,22		



Documento Unico di Programmazione 2021/2023



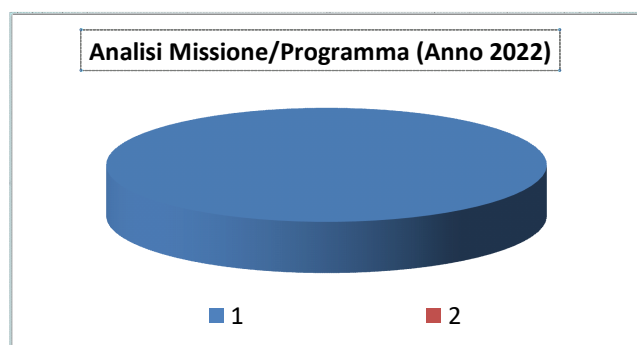
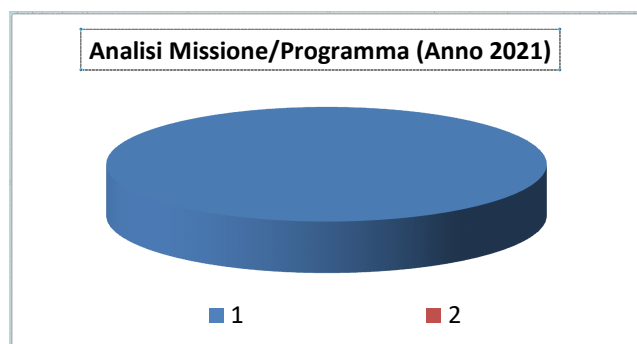
Missione 6 - Politiche giovanili, sport e tempo libero

La missione 6 viene così definita dal Glossario COFOG:

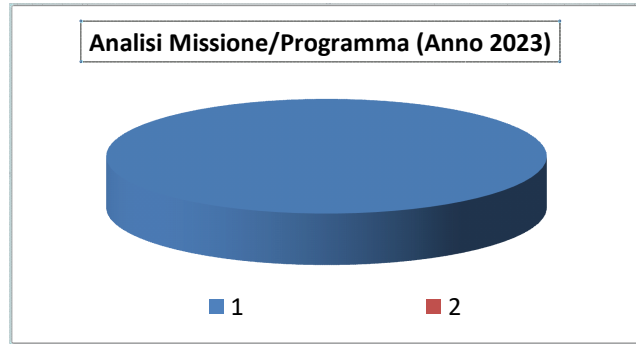
“Amministrazione e funzionamento di attività sportive, ricreative e per i giovani, incluse la fornitura di servizi sportivi e ricreativi, le misure di sostegno alle strutture per la pratica dello sport o per eventi sportivi e ricreativi e le misure di supporto alla programmazione, al coordinamento e al monitoraggio delle relative politiche. Interventi che rientrano nell'ambito della politica regionale unitaria in materia di politiche giovanili, per lo sport e il tempo libero.”

All'interno della Missione 6 si possono trovare i seguenti Programmi a cui fanno capo i rispettivi responsabili:

Programma			Anno 2021	Anno 2022	Anno 2023
1	Sport e tempo libero	comp	150.500,00	10.500,00	10.500,00
		fpv	0,00	0,00	0,00
		cassa	152.218,82		
2	Giovani	comp	0,00	0,00	0,00
		fpv	0,00	0,00	0,00
		cassa	0,00		
TOTALI MISSIONE			150.500,00	10.500,00	10.500,00
			<i>fpv</i>	<i>0,00</i>	<i>0,00</i>
			<i>cassa</i>	<i>152.218,82</i>	



Documento Unico di Programmazione 2021/2023



Missione 7 - Turismo

La missione 7 viene così definita dal Glossario COFOG:

“Amministrazione e funzionamento delle attività e dei servizi relativi al turismo e per la promozione e lo sviluppo del turismo sul territorio, ivi incluse le attività di supporto alla programmazione, al coordinamento e al monitoraggio delle relative politiche. Interventi che rientrano nell'ambito della politica regionale unitaria in materia di turismo.”

All'interno della Missione 7 si possono trovare i seguenti Programmi a cui fanno capo i rispettivi responsabili:

<i>Programma</i>			<i>Anno 2021</i>	<i>Anno 2022</i>	<i>Anno 2023</i>
1	Sviluppo e la valorizzazione del turismo	comp	15.000,00	15.000,00	15.000,00
		fpv	0,00	0,00	0,00
		cassa	22.930,00		
TOTALI MISSIONE		comp	15.000,00	15.000,00	15.000,00
		fpv	0,00	0,00	0,00
		cassa	22.930,00		

Missione 8 - Assetto del territorio ed edilizia abitativa

La missione 8 viene così definita dal Glossario COFOG:

“Amministrazione, funzionamento e fornitura dei servizi e delle attività relativi alla pianificazione e alla gestione del territorio e per la casa, ivi incluse le attività di supporto alla programmazione, al coordinamento e al monitoraggio delle relative politiche. Interventi che rientrano nell'ambito della politica regionale unitaria in materia di assetto del territorio e di edilizia abitativa.”

All'interno della Missione 8 si possono trovare i seguenti Programmi a cui fanno capo i rispettivi responsabili:

<i>Programma</i>			<i>Anno 2021</i>	<i>Anno 2022</i>	<i>Anno 2023</i>
1	Urbanistica e assetto del territorio	comp	60.000,00	2.860.000,00	2.860.000,00
		fpv	0,00	0,00	0,00
		cassa	211.798,44		
2	Edilizia residenziale pubblica e locale e piani di edilizia economico-popolare	comp	0,00	0,00	0,00
		fpv	0,00	0,00	0,00
		cassa	0,00		
TOTALI MISSIONE		comp	60.000,00	2.860.000,00	2.860.000,00
		fpv	0,00	0,00	0,00
		cassa	211.798,44		

Missione 9 - Sviluppo sostenibile e tutela del territorio e dell'ambiente

La missione 9 viene così definita dal Glossario COFOG:

“Amministrazione e funzionamento delle attività e dei servizi connessi alla tutela dell'ambiente, del territorio, delle risorse naturali e delle biodiversità, di difesa del suolo e dall'inquinamento del suolo, dell'acqua e dell'aria

Amministrazione, funzionamento e fornitura dei servizi inerenti l'igiene ambientale, lo smaltimento dei rifiuti e la gestione del servizio idrico. Sono incluse le attività di supporto alla programmazione, al coordinamento e al monitoraggio delle relative politiche. Interventi che rientrano nell'ambito della politica regionale unitaria in materia di sviluppo sostenibile e tutela del territorio e dell'ambiente.”

All'interno della Missione 9 si possono trovare i seguenti Programmi a cui fanno capo i rispettivi responsabili:

<i>Programma</i>			<i>Anno 2021</i>	<i>Anno 2022</i>	<i>Anno 2023</i>
1	Difesa del suolo	comp	0,00	0,00	0,00
		fpv	0,00	0,00	0,00
		cassa	0,00		
2	Tutela, valorizzazione e recupero ambientale	comp	12.500,00	12.500,00	12.500,00
		fpv	0,00	0,00	0,00
		cassa	22.382,99		
3	Rifiuti	comp	450.246,87	450.246,87	450.246,87
		fpv	0,00	0,00	0,00
		cassa	799.374,22		
4	Servizio idrico integrato	comp	581.663,00	581.663,00	581.663,00
		fpv	0,00	0,00	0,00
		cassa	1.380.955,87		
5	Aree protette, parchi naturali, protezione naturalistica e forestazione	comp	0,00	0,00	0,00
		fpv	0,00	0,00	0,00
		cassa	306.198,93		
6	Tutela e valorizzazione delle risorse idriche	comp	0,00	0,00	0,00
		fpv	0,00	0,00	0,00
		cassa	0,00		
7	Sviluppo sostenibile territorio montano piccoli Comuni	comp	0,00	0,00	0,00
		fpv	0,00	0,00	0,00
		cassa	0,00		
8	Qualità dell'aria e riduzione dell'inquinamento	comp	0,00	0,00	0,00
		fpv	0,00	0,00	0,00
		cassa	0,00		
TOTALI MISSIONE		comp	1.044.409,87	1.044.409,87	1.044.409,87
		fpv	0,00	0,00	0,00
		cassa	2.508.912,01		

Missione 10 - Trasporti e diritto alla mobilità

La missione 10 viene così definita dal Glossario COFOG:

“Amministrazione, funzionamento e regolamentazione delle attività inerenti la pianificazione, la gestione e l'erogazione di servizi relativi alla mobilità sul territorio. Sono incluse le attività di supporto alla programmazione, al coordinamento e al monitoraggio delle relative politiche. Interventi che rientrano nell'ambito della politica regionale unitaria in materia di trasporto e diritto alla mobilità.”

All'interno della Missione 10 si possono trovare i seguenti Programmi a cui fanno capo i rispettivi responsabili:

<i>Programma</i>			<i>Anno 2021</i>	<i>Anno 2022</i>	<i>Anno 2023</i>
1	Trasporto ferroviario	comp	0,00	0,00	0,00
		fpv	0,00	0,00	0,00
		cassa	0,00		
2	Trasporto pubblico locale	comp	20.000,00	20.000,00	20.000,00
		fpv	0,00	0,00	0,00
		cassa	28.980,11		
3	Trasporto per vie d'acqua	comp	0,00	0,00	0,00
		fpv	0,00	0,00	0,00
		cassa	0,00		
4	Altre modalità di trasporto	comp	0,00	0,00	0,00
		fpv	0,00	0,00	0,00
		cassa	0,00		
5	Viabilità e infrastrutture stradali	comp	2.019.856,00	2.090.856,00	2.090.856,00
		fpv	0,00	0,00	0,00
		cassa	3.158.788,77		
TOTALI MISSIONE		comp	2.039.856,00	2.110.856,00	2.110.856,00
		fpv	0,00	0,00	0,00
		cassa	3.187.768,88		

Missione 11 - Soccorso civile

La missione 11 viene così definita dal Glossario COFOG:

“Amministrazione e funzionamento delle attività relative agli interventi di protezione civile sul territorio, per la previsione, la prevenzione, il soccorso e il superamento delle emergenze e per fronteggiare le calamità naturali. Programmazione, coordinamento e monitoraggio degli interventi di soccorso civile sul territorio, ivi comprese anche le attività in forma di collaborazione con altre amministrazioni competenti in materia. Interventi che rientrano nell'ambito della politica regionale unitaria in materia di soccorso civile.”

All'interno della Missione 11 si possono trovare i seguenti Programmi a cui fanno capo i rispettivi responsabili:

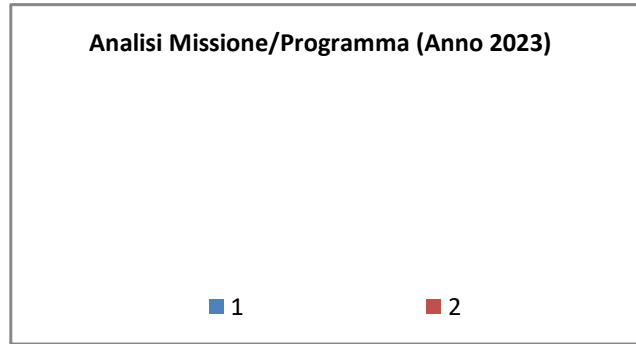
<i>Programma</i>			<i>Anno 2021</i>	<i>Anno 2022</i>	<i>Anno 2023</i>
1	Sistema di protezione civile	comp	0,00	0,00	0,00
		fpv	0,00	0,00	0,00
		cassa	0,00		
2	Interventi a seguito di calamità naturali	comp	0,00	0,00	0,00
		fpv	0,00	0,00	0,00
		cassa	0,00		
TOTALI MISSIONE		comp	0,00	0,00	0,00
		fpv	0,00	0,00	0,00
		cassa	0,00		

Analisi Missione/Programma (Anno 2021)

■ 1 ■ 2

Analisi Missione/Programma (Anno 2022)

■ 1 ■ 2



Missione 12 - Diritti sociali, politiche sociali e famiglia

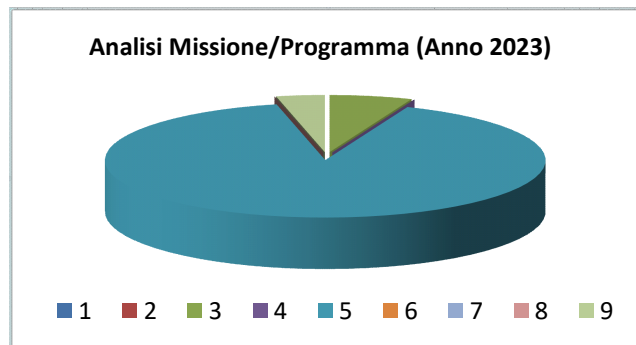
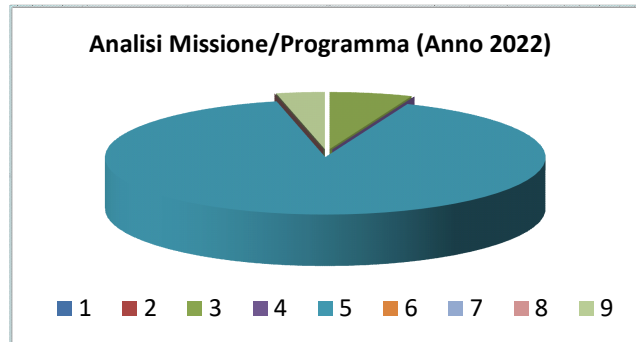
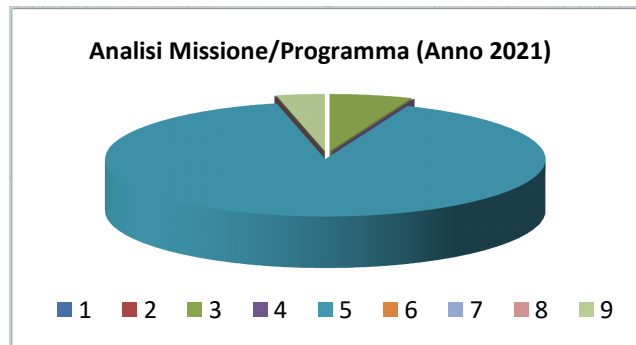
La missione 12 viene così definita dal Glossario COFOG:

“Amministrazione, funzionamento e fornitura dei servizi e delle attività in materia di protezione sociale a favore e a tutela dei diritti della famiglia, dei minori, degli anziani, dei disabili, dei soggetti a rischio di esclusione sociale, ivi incluse le misure di sostegno e sviluppo alla cooperazione e al terzo settore che operano in tale ambito. Sono incluse le attività di supporto alla programmazione, al coordinamento e al monitoraggio delle relative politiche. Interventi che rientrano nell’ambito della politica regionale unitaria in materia di diritti sociali e famiglia.”

All’interno della Missione 12 si possono trovare i seguenti Programmi a cui fanno capo i rispettivi responsabili:

<i>Programma</i>			<i>Anno 2021</i>	<i>Anno 2022</i>	<i>Anno 2023</i>
1	Interventi per l'infanzia e i minori e per asili nido	comp	0,00	0,00	0,00
		fpv	0,00	0,00	0,00
		cassa	0,00		
2	Interventi per la disabilità	comp	0,00	0,00	0,00
		fpv	0,00	0,00	0,00
		cassa	0,00		
3	Interventi per gli anziani	comp	5.500,00	5.500,00	5.500,00
		fpv	0,00	0,00	0,00
		cassa	5.500,00		
4	Interventi per i soggetti a rischio di esclusione sociale	comp	0,00	0,00	0,00
		fpv	0,00	0,00	0,00
		cassa	0,00		
5	Interventi per le famiglie	comp	81.500,00	81.500,00	81.500,00
		fpv	0,00	0,00	0,00
		cassa	86.500,03		
6	Interventi per il diritto alla casa	comp	0,00	0,00	0,00
		fpv	0,00	0,00	0,00
		cassa	0,00		
7	Programmazione e governo della rete dei servizi sociosanitari e sociali	comp	0,00	0,00	0,00
		fpv	0,00	0,00	0,00
		cassa	0,00		
8	Cooperazione e associazionismo	comp	0,00	0,00	0,00
		fpv	0,00	0,00	0,00
		cassa	0,00		
9	Servizio necroscopico e cimiteriale	comp	3.208,00	3.208,00	3.208,00
		fpv	0,00	0,00	0,00
		cassa	28.437,34		
	TOTALI MISSIONE	comp	90.208,00	90.208,00	90.208,00
		fpv	0,00	0,00	0,00
		cassa	120.437,37		

Documento Unico di Programmazione 2021/2023



Missione 13 - Tutela della salute

La missione 13 viene così definita dal Glossario COFOG:

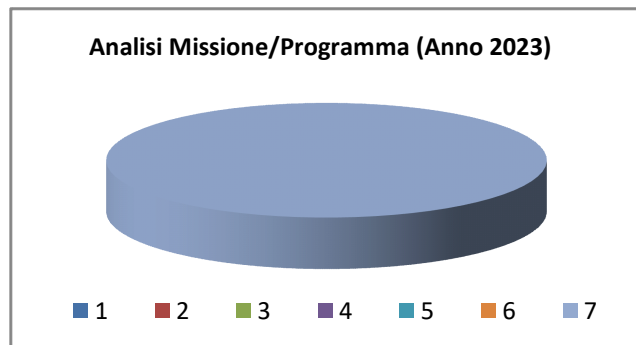
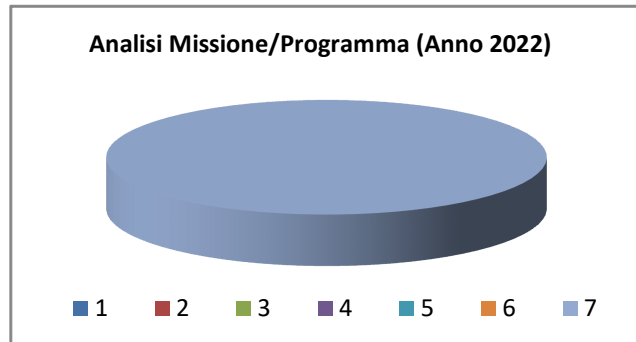
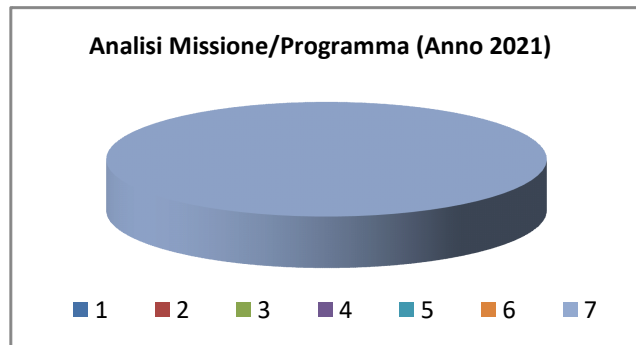
“Amministrazione, funzionamento e fornitura dei servizi e delle attività per la prevenzione, la tutela e la cura della salute. Comprende l’edilizia sanitaria.

Programmazione, coordinamento e monitoraggio delle politiche a tutela della salute sul territorio.

Interventi che rientrano nell’ambito della politica regionale unitaria in materia di tutela della salute.”

All’interno della Missione 13 si possono trovare i seguenti Programmi a cui fanno capo i rispettivi responsabili:

Programma			Anno 2021	Anno 2022	Anno 2023
1	Servizio sanitario regionale - finanziamento ordinario corrente per la garanzia dei LEA	comp	0,00	0,00	0,00
		fpv	0,00	0,00	0,00
		cassa	0,00		
2	Servizio sanitario regionale - finanziamento aggiuntivo corrente per livelli di assistenza superiori ai LEA	comp	0,00	0,00	0,00
		fpv	0,00	0,00	0,00
		cassa	0,00		
3	Servizio sanitario regionale - finanziamento aggiuntivo corrente per la copertura dello squilibrio di bilancio corrente	comp	0,00	0,00	0,00
		fpv	0,00	0,00	0,00
		cassa	0,00		
4	Servizio sanitario regionale - ripiano di disavanzi sanitari relativi ad esercizi pregressi	comp	0,00	0,00	0,00
		fpv	0,00	0,00	0,00
		cassa	0,00		
5	Servizio sanitario regionale - Investimenti sanitari	comp	0,00	0,00	0,00
		fpv	0,00	0,00	0,00
		cassa	0,00		
6	Servizio sanitario regionale - restituzione maggiori gettiti SSN	comp	0,00	0,00	0,00
		fpv	0,00	0,00	0,00
		cassa	0,00		
7	Ulteriori spese in materia sanitaria	comp	2.900,00	2.900,00	2.900,00
		fpv	0,00	0,00	0,00
		cassa	2.900,00		
	TOTALI MISSIONE	comp	2.900,00	2.900,00	2.900,00
		fpv	0,00	0,00	0,00
		cassa	2.900,00		



Missione 14 - Sviluppo economico e competitività

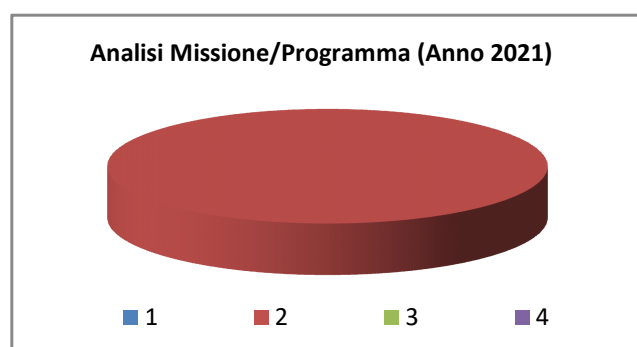
La missione 14 viene così definita dal Glossario COFOG:

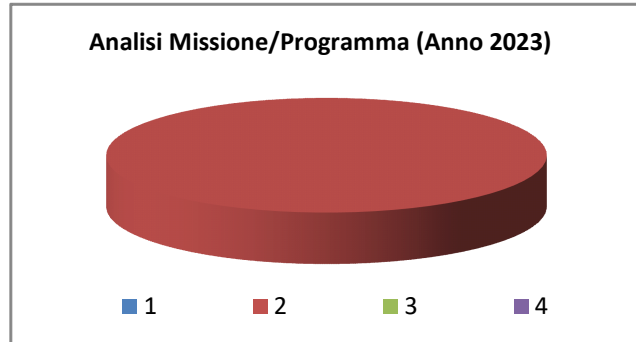
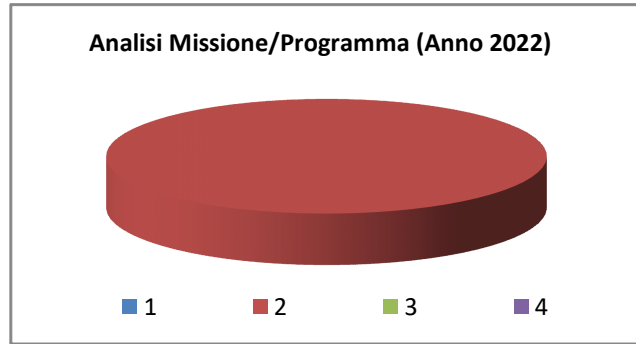
“Amministrazione e funzionamento delle attività per la promozione dello sviluppo e della competitività del sistema economico locale, ivi inclusi i servizi e gli interventi per lo sviluppo sul territorio delle attività produttive, del commercio, dell'artigianato, dell'industria e dei servizi di pubblica utilità.

Attività di promozione e valorizzazione dei servizi per l'innovazione, la ricerca e lo sviluppo tecnologico del territorio. Sono incluse le attività di supporto alla programmazione, al coordinamento e al monitoraggio delle relative politiche. Interventi che rientrano nell'ambito della politica regionale unitaria in materia di sviluppo economico e competitività.”

All'interno della Missione 14 si possono trovare i seguenti Programmi a cui fanno capo i rispettivi responsabili:

Programma			Anno 2021	Anno 2022	Anno 2023
1	Industria, PMI e Artigianato	comp	0,00	0,00	0,00
		fpv	0,00	0,00	0,00
		cassa	0,00		
2	Commercio - reti distributive - tutela dei consumatori	comp	61.100,00	61.100,00	61.100,00
		fpv	0,00	0,00	0,00
		cassa	62.100,00		
3	Ricerca e innovazione	comp	0,00	0,00	0,00
		fpv	0,00	0,00	0,00
		cassa	0,00		
4	Reti e altri servizi di pubblica utilità	comp	0,00	0,00	0,00
		fpv	0,00	0,00	0,00
		cassa	0,00		
TOTALI MISSIONE		comp	61.100,00	61.100,00	61.100,00
		fpv	0,00	0,00	0,00
		cassa	62.100,00		





Missione 15 - Politiche per il lavoro e la formazione professionale

La missione 15 viene così definita dal Glossario COFOG:

“Amministrazione e funzionamento delle attività di supporto: alle politiche attive di sostegno e promozione dell'occupazione e dell'inserimento nel mercato del lavoro; alle politiche passive del lavoro a tutela dal rischio di disoccupazione; alla promozione, sostegno e programmazione della rete dei servizi per il lavoro e per la formazione e l'orientamento professionale.

Sono incluse le attività di supporto alla programmazione, al coordinamento e al monitoraggio delle relative politiche, anche per la realizzazione di programmi comunitari. Interventi che rientrano nell'ambito della politica regionale unitaria in materia di lavoro e formazione professionale.”

All'interno della Missione 15 si possono trovare i seguenti Programmi a cui fanno capo i rispettivi responsabili:

Programma			Anno 2021	Anno 2022	Anno 2023
1	Servizi per lo sviluppo del mercato del lavoro	comp	0,00	0,00	0,00
		fpv	0,00	0,00	0,00
		cassa	0,00		
2	Formazione professionale	comp	0,00	0,00	0,00
		fpv	0,00	0,00	0,00
		cassa	0,00		
3	Sostegno all'occupazione	comp	0,00	0,00	0,00
		fpv	0,00	0,00	0,00
		cassa	0,00		
TOTALI MISSIONE		comp	0,00	0,00	0,00
		fpv	0,00	0,00	0,00
		cassa	0,00		

Analisi Missione/Programma (Anno 2021)

■ 1 ■ 2 ■ 3

Documento Unico di Programmazione 2021/2023

Analisi Missione/Programma (Anno 2022)

■ 1 ■ 2 ■ 3

Analisi Missione/Programma (Anno 2023)

■ 1 ■ 2 ■ 3

Missione 16 - Agricoltura, politiche agroalimentari e pesca

La missione 16 viene così definita dal Glossario COFOG:

“Amministrazione, funzionamento ed erogazione di servizi inerenti lo sviluppo sul territorio delle aree rurali, dei settori agricolo e agroindustriale, alimentare, forestale, zootecnico, della caccia, della pesca e dell’acquacoltura. Programmazione, coordinamento e monitoraggio delle relative politiche sul territorio anche in raccordo con la programmazione comunitaria e statale. Interventi che rientrano nell’ambito della politica regionale unitaria in materia di agricoltura, sistemi agroalimentari, caccia e pesca.”

All’interno della Missione 16 si possono trovare i seguenti Programmi a cui fanno capo i rispettivi responsabili:

Programma			Anno 2021	Anno 2022	Anno 2023	Responsabili
1	Sviluppo del settore agricolo e del sistema agroalimentare	comp	0,00	0,00	0,00	_____
		fpv	0,00	0,00	0,00	
		cassa	104.021,00			
2	Caccia e pesca	comp	0,00	0,00	0,00	_____
		fpv	0,00	0,00	0,00	
		cassa	0,00			
TOTALI MISSIONE		comp	0,00	0,00	0,00	
		fpv	0,00	0,00	0,00	
		cassa	104.021,00			

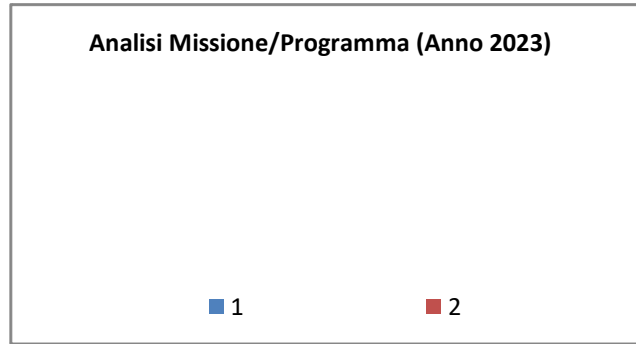
Analisi Missione/Programma (Anno 2021)

■ 1 ■ 2

Analisi Missione/Programma (Anno 2022)

■ 1 ■ 2

Documento Unico di Programmazione 2021/2023



In riferimento all'organico, dotazione mezzi e dotazioni strumentali dei programmi della Missione 16, si evidenziano i seguenti elementi:

Missione 17 - Energia e diversificazione delle fonti energetiche

La missione 17 viene così definita dal Glossario COFOG:

“Programmazione del sistema energetico e razionalizzazione delle reti energetiche nel territorio, nell’ambito del quadro normativo e istituzionale comunitario e statale. Attività per incentivare l’uso razionale dell’energia e l’utilizzo delle fonti rinnovabili.

Programmazione e coordinamento per la razionalizzazione e lo sviluppo delle infrastrutture e delle reti energetiche sul territorio.

Interventi che rientrano nell’ambito della politica regionale unitaria in materia di energia e diversificazione delle fonti energetiche.”

All’interno della Missione 17 si possono trovare i seguenti Programmi a cui fanno capo i rispettivi responsabili:

<i>Programma</i>			<i>Anno 2021</i>	<i>Anno 2022</i>	<i>Anno 2023</i>
1	Fonti energetiche	comp	0,00	0,00	0,00
		fpv	0,00	0,00	0,00
		cassa	0,00		
TOTALI MISSIONE		comp	0,00	0,00	0,00
		fpv	0,00	0,00	0,00
		cassa	0,00		

Missione 18 - Relazioni con le altre autonomie territoriali e locali

La missione 18 viene così definita dal Glossario COFOG:

“Erogazioni ad altre amministrazioni territoriali e locali per finanziamenti non riconducibili a specifiche missioni, per trasferimenti a fini perequativi, per interventi in attuazione del federalismo fiscale di cui alla legge delega n.42/2009.

Comprende le concessioni di crediti a favore delle altre amministrazioni territoriali e locali non riconducibili a specifiche missioni.

Interventi che rientrano nell’ambito della politica regionale unitaria per le relazioni con le altre autonomie territoriali.”

All’interno della Missione 18 si possono trovare i seguenti Programmi a cui fanno capo i rispettivi responsabili:

<i>Programma</i>			<i>Anno 2021</i>	<i>Anno 2022</i>	<i>Anno 2023</i>
1	Relazioni finanziarie con le altre autonomie territoriali	comp	0,00	0,00	0,00
		fpv	0,00	0,00	0,00
		cassa	0,00		
TOTALI MISSIONE		comp	0,00	0,00	0,00
		fpv	0,00	0,00	0,00
		cassa	0,00		

Missione 19 - Relazioni internazionali

La missione 19 viene così definita dal Glossario COFOG:

“Amministrazione e funzionamento delle attività per i rapporti e la partecipazione ad associazioni internazionali di regioni ed enti locali, per i programmi di promozione internazionale e per la cooperazione internazionale allo sviluppo. Interventi che rientrano nell’ambito della politica regionale di cooperazione territoriale transfrontaliera.”

All’interno della Missione 19 si possono trovare i seguenti Programmi a cui fanno capo i rispettivi responsabili:

<i>Programma</i>			<i>Anno 2021</i>	<i>Anno 2022</i>	<i>Anno 2023</i>	<i>Responsabili</i>
1	Relazioni internazionali e Cooperazione allo sviluppo	comp	0,00	0,00	0,00	_____
		fpv	0,00	0,00	0,00	
		cassa	0,00			
TOTALI MISSIONE		comp	0,00	0,00	0,00	
		fpv	0,00	0,00	0,00	
		cassa	0,00			

Missione 20 - Fondi e accantonamenti

La missione 20 viene così definita dal Glossario COFOG:

“Accantonamenti a fondi di riserva per le spese obbligatorie e per le spese impreviste, a fondi speciali per leggi che si perfezionano successivamente all’approvazione del bilancio, al fondo crediti di dubbia esigibilità.

Non comprende il fondo pluriennale vincolato.”

All’interno della Missione 20 si trovano i fondi di accantonamenti.

Missione 50 - Debito pubblico

Nella Missione 50 si trovano le quote di interessi e quote capitale sui mutui e sui prestiti assunti dall'Ente e relative spese accessorie. Comprende le anticipazioni straordinarie.

Missione 60 - Anticipazioni finanziarie

La missione 60 viene così definita dal Glossario COFOG:

“Spese sostenute per la restituzione delle risorse finanziarie anticipate dall’Istituto di credito che svolge il servizio di tesoreria, per fare fronte a momentanee esigenze di liquidità.”

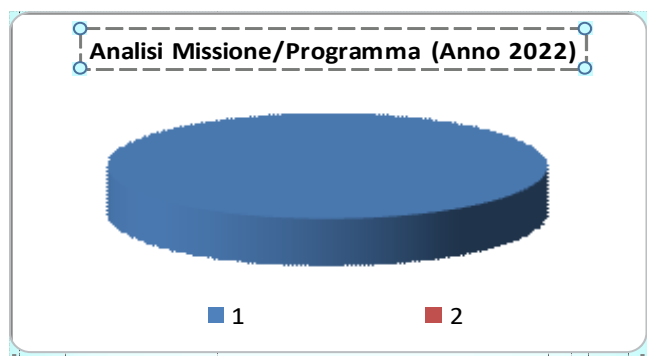
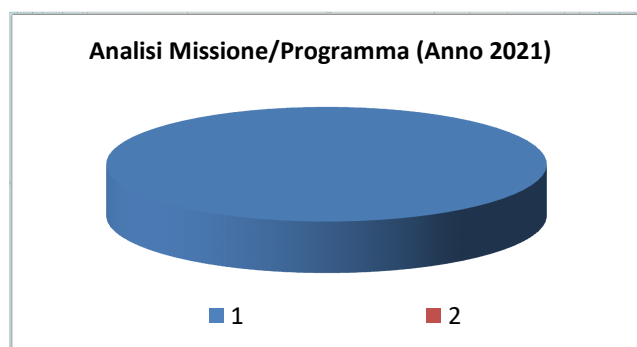
Missione 99 - Servizi per conto terzi

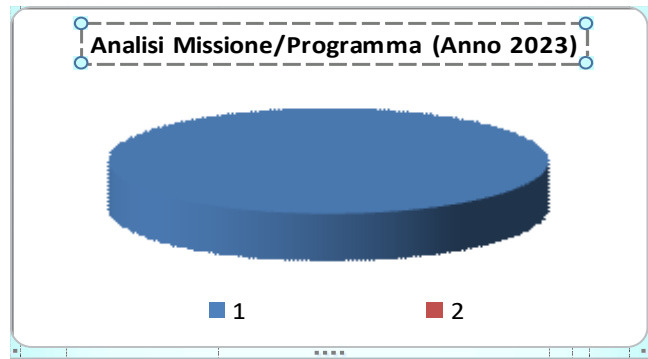
La missione 99 viene così definita dal Glossario COFOG:

“Spese effettuate per conto terzi. Partite di giro. Anticipazioni per il finanziamento del sistema sanitario nazionale.”

All'interno della Missione 99 si possono trovare i seguenti Programmi a cui fanno capo i rispettivi responsabili:

Programma			Anno 2021	Anno 2022	Anno 2023
1	Servizi per conto terzi - Partite di giro	comp	5.517.475,00	5.517.475,00	5.517.475,00
		fpv	0,00	0,00	0,00
		cassa	5.878.643,91		
2	Anticipazioni per il finanziamento del sistema sanitario nazionale	comp	0,00	0,00	0,00
		fpv	0,00	0,00	0,00
		cassa	0,00		
TOTALI MISSIONE		comp	5.517.475,00	5.517.475,00	5.517.475,00
		fpv	0,00	0,00	0,00
		cassa	5.878.643,91		





In riferimento all'organico, dotazione mezzi e dotazioni strumentali dei programmi della Missione 99, si evidenziano i seguenti elementi:

Il Personale è quello risultante dalla Dotazione organica e dalla collaborazione di personale di altri enti. I mezzi e le dotazioni strumentali sono quelli a disposizione dei Servizi del settore di riferimento

Analisi e valutazione degli impegni pluriennali già assunti

In riferimento agli impegni pluriennali già assunti si ritiene di evidenziare nel dettaglio che si tratta dei seguenti:

<i>Impegno di Spesa</i>	<i>Anno 2021</i>	<i>Anno 2022</i>	<i>Anno 2023</i>
n° 176 - Appalto servizio N.U.	290.659,90	0,00	0,00
n° 208 - Manutenzione impianti pubblica illuminazione ed impianti elettrici edifici comunali	29.118,96	0,00	0,00
n° 210 - Fornitura derrate alimentari	1.293,75	0,00	0,00
n° 266 - Aggiornamento triennale applicativo CDU e canone annuale Web Gis	3.538,00	0,00	0,00
n° 286 - Collegamento alla centrale operativa pronto intervento	488,00	0,00	0,00
n° 504 - Incarico professionale	4.542,72	0,00	0,00
n° 728 - Appalto servizio trasporto scolastico	27.282,10	0,00	0,00
n° 730 - Appalto servizio trasporto scolastico	37.362,60	0,00	0,00
TOTALE IMPEGNI:	394.286,03	0,00	0,00

(*** *Descrizione / Note Aggiuntive*)

*Valutazione della situazione economico-finanziaria degli
organismi gestionali esterni*

=====

*Programmazione Lavori Pubblici in conformità
al programma triennale elaborato dall'ufficio Tecnico*

***Programmazione fabbisogno personale a livello
triennale e annuale***

Con apposita deliberazione è stato programmato il fabbisogno triennale del personale.

Piano alienazioni e valorizzazioni beni patrimoniali

Verrà approvato con Deliberazione Consiliare precedente all'approvazione del Bilancio di Previsione 2021-2023.

Programma biennale degli acquisiti di forniture e servizi

**ALLEGATO II – SCHEDA A: PROGRAMMA BIENNALE DEGLI ACQUISTI DI FORNITURE
E SERVIZI 2021-2023 DELL'AMMINISTRAZIONE Comune di Rocca Imperiale**

QUADRO DELLE RISORSE NECESSARIE ALLA REALIZZAZIONE DEL PROGRAMMA (1)

TIPOLOGIA RISORSE	Arco temporale di validità del programma		
	Disponibilità finanziaria		Importo totale
	Primo anno	Secondo anno	
risorse derivanti da entrate aventi destinazione vincolata per legge	importo	importo	importo
risorse derivanti da entrate acquisite mediante contrazione di mutuo	importo	importo	importo
risorse acquisite mediante apporti di capitali privati	importo	importo	importo
stanziamenti di bilancio	importo	importo	importo
finanziamenti acquisibili ai sensi dell'articolo 3 del decreto-legge 31 ottobre 1990, n. 310, convertito con modificazioni dalla legge 22 dicembre 1990, n. 403	importo	importo	importo
risorse derivanti da trasferimento di immobili ex art.191 D.Lgs. 50/2016	importo	importo	importo
altro	importo	importo	importo
totale	importo	importo	importo

Il referente del programma
(.....)

Note

(1) I dati del quadro delle risorse sono calcolati come somma delle informazioni elementari relative a ciascun intervento di cui alla scheda B. Dette informazioni sono acquisite dal sistema (software) e rese disponibili in banca dati ma non visualizzate nel programma.

ALLEGATO II – SCHEDA B: PROGRAMMA BIENNALE DEGLI ACQUISTI DI FORNITURE E SERVIZI 2020-2021 DELL'AMMINISTRAZIONE Comune di Rocca Imperiale

ELENCO DEGLI ACQUISTI DEL PROGRAMMA

NUMERO intervento CUI (1)	Codice Fiscale Amministrazione	Prima annualità del programma nel quale l'intervento è stato inserito	Annualità nella quale si prevede di dare avvio alla procedura di affidamento	Codice CUP (2)	Acquisto ricompreso o nell'importo complessivo di un lavoro o di altra acquisizione presente in programmazione di lavori, forniture e servizi	CUI lavoro o altra acquisizione nel cui importo complessivo l'acquisto è ricompreso (3)	lotto funzionale (4)	Ambito geografico di esecuzione dell'acquisto (Regione/i)	Settore	CPV (5)	DESCRIZIONE DELL'ACQUISTO	Livello di priorità (6)	Responsabile del procedimento (7)	Durata del contratto	L'acquisto è relativo a un nuovo affidamento di contratto in essere	STIMA DEI COSTI DELL'ACQUISTO					CENTRALE DI COMMITTENZA O SOGGETTO AGGREGATORE AL QUALE SI FARA' RICORSO PER L'ESPLETAMENTO DELLA PROCEDURA DI AFFIDAMENTO (10)		Acquisto aggiunto o variato a seguito di modifica programma (11)	
																Primo anno	Secondo anno	Costi su annualità successive	Totale (8)	Apporto di capitale privato (9)		codice AUSA		denominazione
																				Importo	Tipologia			
codice		data (anno)	data (anno)	codice	si/no	codice	si/no	Testo	forniture / servizi	Tabella CPV	testo	Tabella B.1	testo	numero (mesi)	si/no	valore	valore	valore	valore	valore	testo	codice	testo	Tabella B.2
codice		data (anno)	data (anno)	codice	si/no	codice	si/no	Testo	forniture / servizi	Tabella CPV	testo	Tabella B.1	testo	numero (mesi)	si/no	valore	valore	valore	valore	valore	testo	codice	testo	Tabella B.2
codice		data (anno)	data (anno)	codice	si/no	codice	si/no	Testo	forniture / servizi	Tabella CPV	testo	Tabella B.1	testo	numero (mesi)	si/no	valore	valore	valore	valore	valore	testo	codice	testo	Tabella B.2
codice		data (anno)	data (anno)	codice	si/no	codice	si/no	Testo	forniture / servizi	Tabella CPV	testo	Tabella B.1	testo	numero (mesi)	si/no	valore	valore	valore	valore	valore	testo	codice	testo	Tabella B.2
codice		data (anno)	data (anno)	codice	si/no	codice	si/no	Testo	forniture / servizi	Tabella CPV	testo	Tabella B.1	testo	numero (mesi)	si/no	valore	valore	valore	valore	valore	testo	codice	testo	Tabella B.2
																somma (12)	somma (12)	somma (12)	somma (12)	somma (12)				

Il referente del programma

Documento Unico di Programmazione 2021/2023

(.....)

Note

- (1) Codice CUI = cf amministrazione + prima annualità del primo programma nel quale l'intervento è stato inserito + progressivo di 5 cifre della prima annualità del primo programma
- (2) Indica il CUP (cfr. articolo 6 comma 4)
- (3) Compilare se nella colonna "Acquisto ricompreso nell'importo complessivo di un lavoro o di altra acquisizione presente in programma di lavori, forniture e servizi" si è risposto "SI" e se nella colonna "Codice CUP" non è stato riportato il CUP in quanto non presente.
- (4) Indica se lotto funzionale secondo la definizione di cui all'art.3 comma 1 lettera qq) del D.Lgs. 50/2016
- (5) Relativa a CPV principale. Deve essere rispettata la coerenza, per le prime due cifre, con il settore: F= CPV<45 o 48; S=CPV>48
- (6) Indica il livello di priorità di cui all'articolo 6 commi 10 e 11
- (7) Riportare nome e cognome del responsabile del procedimento
- (8) Importo complessivo ai sensi dell'articolo 6, comma 5, ivi incluse le spese eventualmente sostenute antecedentemente alla prima annualità
- (9) Riportare l'importo del capitale privato come quota parte dell'importo complessivo
- (10) Dati obbligatori per i soli acquisti ricompresi nella prima annualità (Cfr. articolo 8)
- (11) Indica se l'acquisto è stato aggiunto o è stato modificato a seguito di modifica in corso d'anno ai sensi dell'art.7 commi 8 e 9. Tale campo, come la relativa nota e tabella, compaiono solo in caso di modifica del programma
- (12) La somma è calcolata al netto dell'importo degli acquisti ricompresi nell'importo complessivo di un lavoro o di altra acquisizione presente in programmazione di lavori, forniture e servizi

Tabella B.1

- 1. priorità massima
- 2. priorità media
- 3. priorità minima

Tabella B.2

- 1. modifica ex art.7 comma 8 lettera b)
- 2. modifica ex art.7 comma 8 lettera c)
- 3. modifica ex art.7 comma 8 lettera d)
- 4. modifica ex art.7 comma 8 lettera e)
- 5. modifica ex art.7 comma 9

Ulteriori dati (campi da compilare non visualizzati nel Programma biennale)			
<i>Responsabile del procedimento</i>	codice fiscale		
Quadro delle risorse necessarie per la realizzazione dell'acquisto			
<i>tipologia di risorse</i>	<i>primo anno</i>	<i>anno</i>	<i>Annualità successive</i>
risorse derivanti da entrate aventi destinazione vincolata per legge	importo	importo	importo
risorse acquisite mediante apporti di capitali privati	importo	importo	importo
stanziamenti di bilancio	importo	importo	importo
finanziamenti ai sensi dell'articolo 3 del DL 310/1990 convertito dalla L.403/1990	importo	importo	importo
risorse derivanti da trasferimento di immobili ex art. 191 D.Lgs. 50/2016	importo	importo	importo
Altra tipologia	importo	importo	importo

**ALLEGATO II – SCHEDA C: PROGRAMMA BIENNALE DEGLI ACQUISTI DI FORNITURE
E SERVIZI 2020-2021 DELL'AMMINISTRAZIONE Comune di Rocca Imperiale**

**ELENCO DEGLI INTERVENTI PRESENTI NELLA PRIMA ANNUALITA' DEL PRECEDENTE PROGRAMMA BIENNALE E NON
RIPROPOSTI E NON AVVIATI**

CODICE UNICO INTERVENTO - CUI	CUP	DESCRIZIONE ACQUISTO	IMPORTO INTERVENTO	Livello di priorità	Motivo per il quale l'intervento non è riproposto (1)
codice	Ereditato da precedente programma	Ereditato da precedente programma	Ereditato da precedente programma	Ereditato da scheda B	testo
codice	Ereditato da precedente programma	Ereditato da precedente programma	Ereditato da precedente programma	Ereditato da scheda B	testo
codice	Ereditato da precedente programma	Ereditato da precedente programma	Ereditato da precedente programma	Ereditato da scheda B	testo
codice	Ereditato da precedente programma	Ereditato da precedente programma	Ereditato da precedente programma	Ereditato da scheda B	testo
codice	Ereditato da precedente programma	Ereditato da precedente programma	Ereditato da precedente programma	Ereditato da scheda B	testo

Il referente del programma
(.....)

Note

(1) breve descrizione dei motivi

*Piano triennale di razionalizzazione delle dotazioni strumentali,
delle autovetture di servizio e dei beni immobili*

Programma incarichi di collaborazione autonoma

Considerazioni Finali

Data _____