

**DOCUMENTO UNICO DI PROGRAMMAZIONE
SEMPLIFICATO 2021 - 2023**

Comune di Piverone

Provincia di Torino

SOMMARIO

PARTE PRIMA

ANALISI DELLA SITUAZIONE INTERNA ED ESTERNA DELL'ENTE

1. RISULTANZE DEI DATI RELATIVI ALLA POPOLAZIONE, AL TERRITORIO ED ALLA SITUAZIONE SOCIO ECONOMICA DELL'ENTE

Risultanze della popolazione
Risultanze del territorio
Risultanze della situazione socio economica dell'Ente

2. MODALITÀ DI GESTIONE DEI SERVIZI PUBBLICI LOCALI

Servizi gestiti in forma diretta
Servizi gestiti in forma associata
Servizi affidati a organismi partecipati
Servizi affidati ad altri soggetti
Altre modalità di gestione di servizi pubblici

3. SOSTENIBILITÀ ECONOMICO FINANZIARIA DELL'ENTE

Situazione di cassa dell'Ente
Livello di indebitamento
Debiti fuori bilancio riconosciuti
Ripiano disavanzo da riaccertamento straordinario dei residui
Ripiano ulteriori disavanzi

4. GESTIONE RISORSE UMANE

5. VINCOLI DI FINANZA PUBBLICA

PARTE SECONDA

INDIRIZZI GENERALI RELATIVI ALLA PROGRAMMAZIONE PER IL PERIODO DI BILANCIO

a) Entrate:

- Tributi e tariffe dei servizi pubblici
- Reperimento e impiego risorse straordinarie e in conto capitale
- Ricorso all'indebitamento e analisi della relativa sostenibilità

b) Spese:

- Spesa corrente, con specifico rilievo alla gestione delle funzioni fondamentali;
- Programmazione triennale del fabbisogno di personale
- Programmazione biennale degli acquisti di beni e servizi
- Programmazione investimenti e Piano triennale delle opere pubbliche
- Programmi e progetti di investimento in corso di esecuzione e non ancora conclusi

c) Raggiungimento equilibri della situazione corrente e generali del bilancio e relativi equilibri in termini di cassa

d) Principali obiettivi delle missioni attivate

e) Gestione del patrimonio con particolare riferimento alla programmazione urbanistica e del territorio e Piano delle alienazioni e della valorizzazione dei beni patrimoniali

f) Obiettivi del Gruppo Amministrazione Pubblica

g) Piano triennale di razionalizzazione e riqualificazione della spesa (art.2 comma 594 Legge 244/2007)

h) Altri eventuali strumenti di programmazione

D.U.P. SEMPLIFICATO

PARTE PRIMA

ANALISI DELLA SITUAZIONE INTERNA ED ESTERNA DELL'ENTE

1 - Risultanze dei dati relativi alla popolazione, al territorio ed alla situazione socio economica dell'Ente

Risultanze della popolazione

Popolazione legale al censimento del 2011 n. 1.261
 Popolazione residente alla fine del penultimo anno precedente n.1365
 di cui maschi n.654
 femmine n.711
 di cui
 In età prescolare (0/5 anni) n.55
 In età scuola obbligo (7/16 anni) n. 134
 In forza lavoro 1° occupazione (17/29 anni) n. 181
 In età adulta (30/65 anni) n. 638
 Oltre 65 anni n. 357

Nati nell'anno n. 6
 Deceduti nell'anno n. 23
 saldo naturale: +/- -17
 Immigrati nell'anno n. 60
 Emigrati nell'anno n. 27
 Saldo migratorio: +/- +33
 Saldo complessivo naturale + migratorio): +/- +16

Popolazione massima insediabile come da strumento urbanistico vigente n. 2000 abitanti

Risultanze del Territorio

Superficie Kmq. 11,11
 Risorse idriche: laghi n. 1 Fiumi n. –
 Strade:
 autostrade Km. -
 strade extraurbane Km. 9,80 (statali e provinciali)
 strade urbane Km. 49,60 (comunali e vicinali)
 itinerari ciclopedonali Km. -

strumenti urbanistici vigenti:

Piano regolatore – PRGC - adottato	SI	<input checked="" type="checkbox"/>	N	<input type="checkbox"/>
			O	
Piano regolatore – PRGC - approvato	SI	<input checked="" type="checkbox"/>	N	<input type="checkbox"/>
			O	
Piano edilizia economica popolare - PEEP	SI	<input type="checkbox"/>	N	<input checked="" type="checkbox"/>
			O	
Piano Insediamenti Produttivi - PIP	SI	<input type="checkbox"/>	N	<input checked="" type="checkbox"/>
			O	

Altri strumenti urbanistici (da specificare) -

Risultanze della situazione socio economica dell'Ente

Asili nido con posti n. -
Scuole dell'infanzia con posti n. 28
Scuole primarie con posti n. 125
Scuole secondarie con posti n. 190
Strutture residenziali per anziani n. -
Farmacie Comunali n. -
Depuratori acque reflue n. 1
Rete acquedotto Km. 38
Aree verdi, parchi e giardini Km². 0,4
Punti luce Pubblica Illuminazione n. 577
Rete gas Km. -
Discariche rifiuti n. -
Mezzi operativi per gestione territorio n. 1
Veicoli a disposizione n. 1
Altre strutture (da specificare) -

Accordi di programma n. -

Convenzioni n. 2 segreteria e ufficio tecnico

2 - Modalità di gestione dei servizi pubblici locali

Servizi gestiti in forma diretta

Istituzionali, generali e di gestione - politiche giovanili sport e tempo libero – turismo – assetto del territorio ed edilizia abitativa – gestione e manutenzione viabilità ed illuminazione pubblica

Servizi gestiti in forma associata

Servizio segreteria e ufficio tecnico

Servizi affidati a organismi partecipati

<i>Ente / Società</i>	<i>% Quota Comune di Piverone</i>	<i>Descrizione</i>
<i>Società Canavesana Servizi Spa</i>	<i>1,06%</i>	<i>Attività di gestione e raccolta rifiuti solidi urbani non pericolosi.</i>
<i>Consorzio servizi sociali In.re.te.</i>	<i>1,80%</i>	<i>Gestione compiti e funzioni in materia di servizi sociali</i>
<i>Servizio Idrico Integrato del Biellese e del Vercellese S.p.A.</i>	<i>0,004%</i>	<i>Servizio Idrico Integrato nell'Ambito territoriale ottimale di cui appartiene il Comune di Piverone</i>
<i>Consorzio Canavesano Ambiente</i>	<i>0,67%</i>	<i>Consorzio pubblico. Svolge funzioni di governo di bacino relativo al servizio di raccolta e smaltimento rifiuti</i>

Altre modalità di gestione dei servizi pubblici

3 - Sostenibilità economico finanziaria

Situazione di cassa dell'Ente

Fondo cassa al 31/12/2019 € 162.703,09

Andamento del Fondo cassa nel triennio precedente

Fondo cassa al 31/12/2018 € 208.288,58

Fondo cassa al 31/12/2017 € 166.098,43

Fondo cassa al 31/12/2016 € 127.803,08

Utilizzo Anticipazione di cassa nel triennio precedente

<i>Anno di riferimento</i>	<i>gg di utilizzo</i>	<i>Costo interessi passivi</i>
2019	n.--	€
2018	n.--	€
2017	n.--	€

Livello di indebitamento

Incidenza interessi passivi impegnati/entrate accertate primi 3 titoli

<i>Anno di riferimento</i>	<i>Interessi passivi impegnati(a)</i>	<i>Entrate accertate tit.1-2-3-(b)</i>	<i>Incidenza (a/b)%</i>
2019	59.459,85	1.343.202,77	4,43 %
2018	64.039,61	1.247.360,89	5,13 %
2017	67.680,00	1.169.148,55	5,79 %

Debiti fuori bilancio riconosciuti

<i>Anno di riferimento</i>	<i>Importo debiti fuori bilancio riconosciuti (a)</i>
2019	--
2018	--
2017	--

Eventuale

Ripiano disavanzo da riaccertamento straordinario dei residui

Non è emerso disavanzo da riaccertamento straordinario dei residui

4 - Gestione delle risorse umane

Personale

Personale in servizio al 31/12 dell'anno precedente l'esercizio in corso

Categoria	numero	tempo indeterminato	Altre tipologie
Cat.D2	2	2	
Cat.C4	1	1	
Cat.C3	1	1	
Cat.B3	1	1	
TOTALE	5	5	

Numero dipendenti in servizio al 31/12 = 5

Andamento della spesa di personale nell'ultimo quadriennio

	2016	2017	2018	2019
Importo limite di spesa (art. 1, c. 557 e 562 della L. 296/2006)*	€ 255.686,90	€ 255.686,90	€ 255.686,90	€ 255.686,90
Importo spesa di personale calcolata ai sensi dell'art. 1, c. 557 e 562 della L. 296/2006	€ 225.442,03	€ 215.519,25	€ 213.222,23	€ 216.540,20
Rispetto del limite	SI	SI	SI	SI
Incidenza delle spese di personale sulle spese correnti	22,81 %	19,81 %	18,75%	20,06 %

5 -Vincoli di finanza pubblica

Rispetto dei vincoli di finanza pubblica

L'Ente nel quinquennio precedente ha rispettato i vincoli di finanza pubblica

D.U.P. SEMPLIFICATO

PARTE SECONDA

INDIRIZZI GENERALI RELATIVI ALLA PROGRAMMAZIONE PER IL PERIODO DI BILANCIO

A) ENTRATE

Tributi e tariffe dei servizi pubblici

Tariffe Servizi Pubblici

I servizi a domanda individuale sono i seguenti:

Mensa scuola dell'infanzia e primaria

Copertura prevista 82,10%

Per quanto concerne l'entità delle tariffe per l'esercizio 2020 si rimanda alla lettura dell'apposito atto deliberativo.

Fiscalità Locale

IMU

La legge 160/2019 (legge di bilancio per il 2020), al comma 738 dell'art. 1, ha abolito la IUC a decorrere dal 2020, ad eccezione delle disposizioni relative alla TARI, disciplinando ai seguenti commi l'IMU ed attuando così, di fatto, l'unificazione di IMU e TASI mediante assorbimento della seconda nella prima.

Il successivo comma 779 testualmente recita: "Per l'anno 2020, i comuni, in deroga all'articolo 1, comma 169, della legge 27 dicembre 2006, n.296, all'articolo 53, comma 16, della legge 23 dicembre 2000, n.388, e all'articolo 172, comma 1, lettera c), del testo unico delle leggi sull'ordinamento degli enti locali, di cui al decreto legislativo 18 agosto 2000, n.267, possono approvare le delibere concernenti le aliquote e il regolamento dell'imposta oltre il termine di approvazione del bilancio di previsione per gli anni 2020-2022 e comunque non oltre il 30 giugno 2020. Dette deliberazioni, anche se approvate successivamente all'inizio dell'esercizio, purché entro il termine innanzi indicato, hanno effetto dal 1° gennaio dell'anno 2020".

L'Ente, pertanto si riserva di approvare entro i termini previsti dalla normativa vigente le tariffe per l'anno 2021 e il relativo regolamento. Si provvederà ad effettuare, se necessaria, variazione di bilancio relativamente a quanto stanziato.

Tassa sui Rifiuti – TARI

Oltre a quanto esposto al precedente paragrafo si ricorda inoltre che, per quanto concerne la TARI, il comma 683-bis art. articolo 1 della legge 147/2013, inserito dal D.L. 124/2019, che testualmente recita: "In considerazione della necessità di acquisire il piano finanziario del servizio di gestione dei rifiuti urbani, per l'anno 2020, i comuni, in deroga al comma 683 e all'articolo 1, comma 169, della legge 27 dicembre 2006, n. 296, approvano le tariffe e i regolamenti della TARI e della tariffa corrispettiva entro il 30 aprile. Le disposizioni di cui al periodo precedente si applicano anche in caso di esigenze di modifica a provvedimenti già deliberati".

Documento Unico di Programmazione Semplificato 2021/2023

ADDIZIONALE IRPEF

aliquote dell'addizionale comunale IRPEF :

Si conferma per qualsiasi tipologia di reddito aliquota 0,75%

Ricorso all'indebitamento e analisi della relativa sostenibilità

Evoluzione indebitamento dell'ente: indicare le entrate derivanti da accensioni di prestiti (Tit. V ctg. 2-4).

(Questionario Corte dei Conti-bilancio di previsione)

	2016	2017	2018	2019
Residuo debito finale	1.623.356,06	1.532.068,19	1.336.141,95	1.247.978,91
Popolazione residente	1.372	1.349	1.365	1.365
Indebitamento pro-capite	1.183,20	1.091,81	917,43	914,27

Rispetto del limite di indebitamento. Indicare la percentuale di indebitamento sulle entrate correnti di ciascun anno, ai sensi dell'art. 204 del TUOEL:

	2016	2017	2018	2019
Incidenza percentuale attuale degli interessi passivi sulle entrate correnti (art. 204 TUEL)	5,66 %	5,87 %	5,13 %	5,06 %

Entrate: valutazione generale sui mezzi finanziari a disposizione, andamento storico e presenza di eventuali vincoli

<i>TITOLO</i>	<i>DENOMINAZIONE</i>	<i>RESIDUI PRESUNTI AL TERMINE DELL'ESERCIZIO PRECEDENTE QUELLO CUI SI RIFERISCE IL BILANCIO</i>		<i>PREVISIONI DEFINITIVE DELL'ANNO PRECEDENTE CUI SI RIFERISCE IL BILANCIO</i>	<i>ANNO 2021</i>	<i>ANNO 2022</i>	<i>ANNO 2023</i>
	Fondo pluriennale vincolato per spese correnti		previsione di competenza	0,00	0,00	0,00	0,00
	Fondo pluriennale vincolato per spese in conto capitale		previsione di competenza	0,00	0,00	0,00	0,00
	Utilizzo avanzo di Amministrazione		previsione di competenza	0,00	100.000,00	0,00	0,00
	- di cui avanzo vincolato utilizzato anticipatamente		previsione di competenza	0,00	0,00		
	Fondo di Cassa all'1/1/2021		previsione di cassa	162.703,09	396.121,22		
TITOLO 1 :	Entrate correnti di natura tributaria, contributiva e perequativa	507.821,02	previsione di competenza	897.301,54	872.000,00	833.810,03	833.810,03
TITOLO 2 :	Trasferimenti correnti	156,67	previsione di cassa	1.109.154,82	1.334.026,51		
TITOLO 3 :	Entrate extratributarie	138.600,27	previsione di competenza	41.725,39	30.000,00	13.000,00	13.000,00
TITOLO 4 :	Entrate in conto capitale	40.565,92	previsione di competenza	41.725,39	156,67		
TITOLO 5 :	Entrate da riduzione di attività finanziarie	0,00	previsione di competenza	441.235,62	428.093,01	444.127,02	444.127,02
TITOLO 6 :	Accensione prestiti	2.106,24	previsione di competenza	527.103,43	520.193,28		
TITOLO 7 :	Anticipazioni da istituto tesoriere/cassiere	0,00	previsione di competenza	187.637,80	185.000,00	95.000,00	95.000,00
TITOLO 9 :	Entrate per conto terzi e partite di giro	86.683,60	previsione di competenza	252.652,00	225.565,92		
	TOTALE TITOLI	775.933,72	previsione di competenza	2.231.900,35	2.344.093,01	2.049.937,05	2.049.937,05
	TOTALE GENERALE ENTRATE	775.933,72	previsione di competenza	2.598.930,46	2.997.732,22		
			previsione di cassa	2.231.900,35	2.444.093,01	2.049.937,05	2.049.937,05
			previsione di cassa	2.761.633,55	3.393.853,44		

Nella corrente sezione si affronteranno i seguenti punti:

Analisi Entrate: Politica Fiscale

IUC: IMU E TASI

ADDIZIONALE COMUNALE IRPEF

IMPOSTA SULLA PUBBLICITA'

RISCOSSIONE COATTIVA

T.O.S.A.P.

TARSU-TARES-TARI

DIRITTI PUBBLICHE AFFISSIONI

FONDO SPERIMENTALE DI RIEQUILIBRI - FEDERALISMO – FONDO DI SOLIDARIETA'

Analisi Entrate: Trasferimenti Correnti

Analisi Entrate: Politica tariffaria

PROVENTI SERVIZI

PROVENTI BENI DELL'ENTE

PROVENTI DIVERSI

Analisi Entrate: Entrate in c/capitale

CONTRIBUTI AGLI INVESTIMENTI

Documento Unico di Programmazione Semplificato 2021/2023

ENTRATE DA ALIENAZIONE DI BENI MATERIALI E IMMATERIALI ALTRE ENTRATE IN C/CAPITALE

Analisi Entrate: Entrate da riduzione attività finanziarie

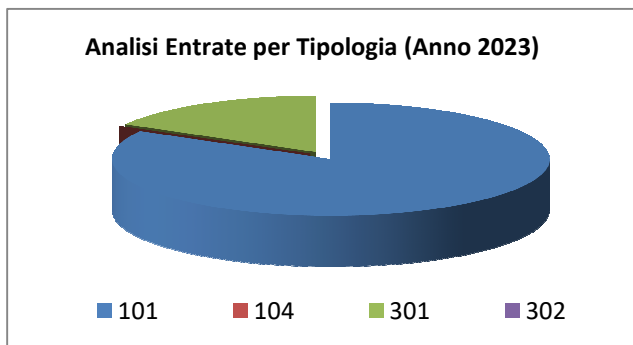
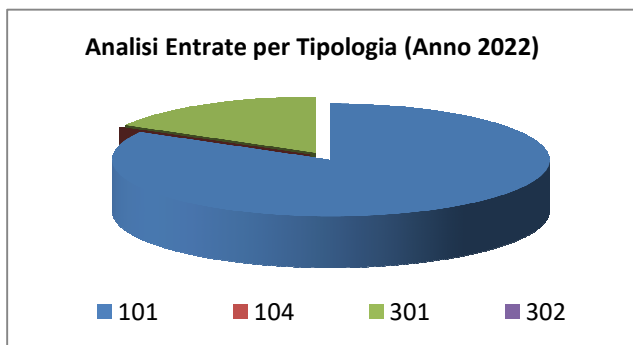
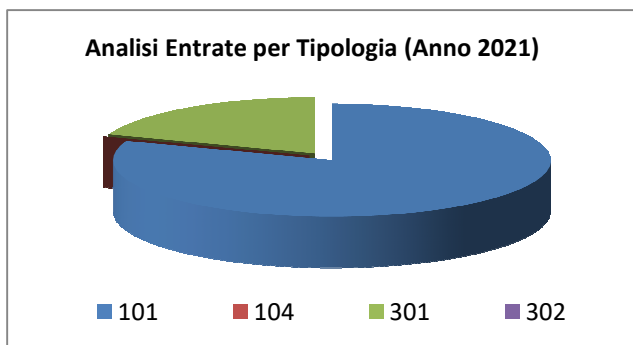
Analisi Entrate: Entrate da accensione di prestiti

Analisi Entrate: Anticipazioni da istituto tesoriere/cassiere

Analisi Entrate: Entrate per conto terzi e partite di giro

Analisi entrate: Politica Fiscale

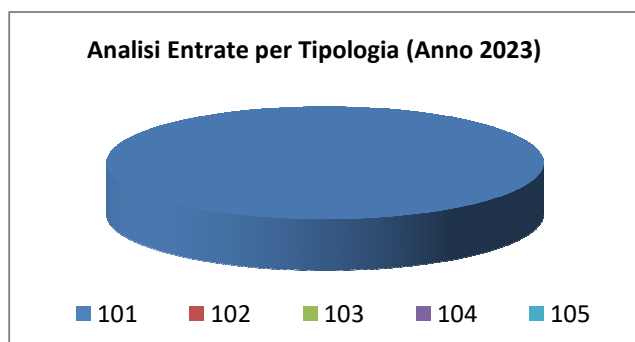
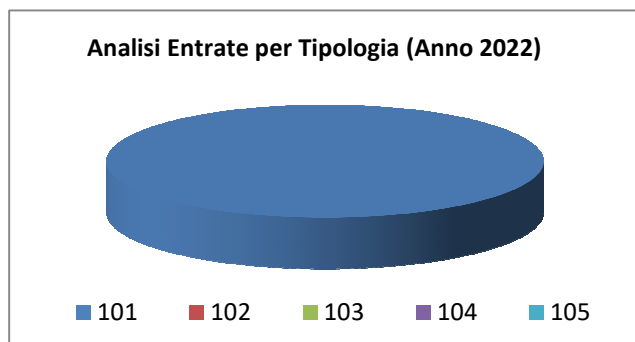
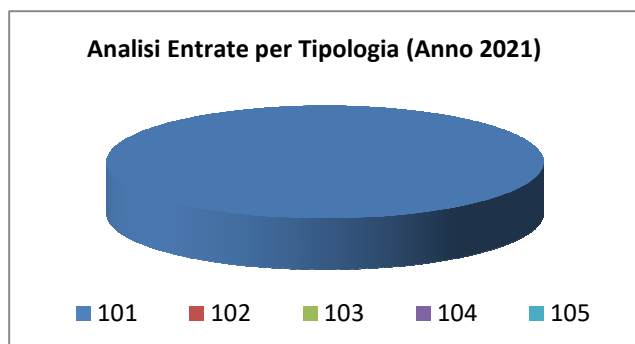
<i>Tipologia</i>			<i>Anno 2021</i>	<i>Anno 2022</i>	<i>Anno 2023</i>
101	Imposte tasse e proventi assimilati	comp	702.000,00	693.710,03	693.710,03
		cassa	1.193.926,51		
104	Compartecipazioni di tributi	comp	0,00	0,00	0,00
		cassa	0,00		
301	Fondi perequativi da Amministrazioni Centrali	comp	170.000,00	140.100,00	140.100,00
		cassa	140.100,00		
302	Fondi perequativi dalla Regione o Provincia autonoma	comp	0,00	0,00	0,00
		cassa	0,00		
TOTALI TITOLO			872.000,00	833.810,03	833.810,03
			1.334.026,51		



IUC: IMU E TASI

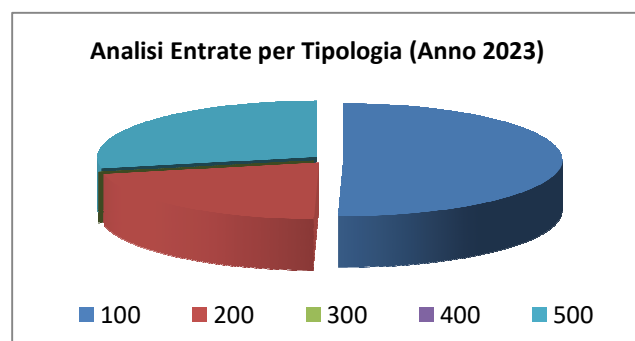
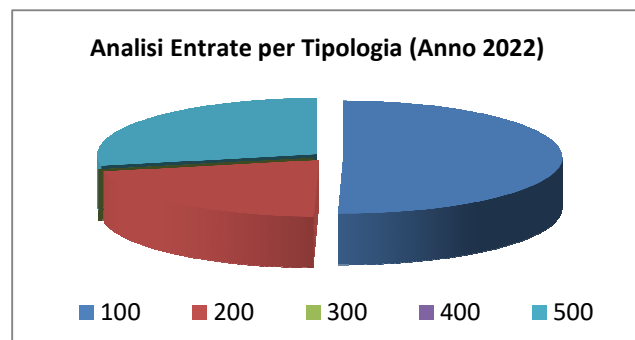
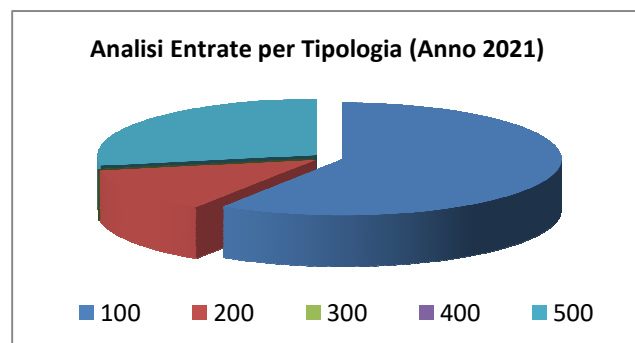
Analisi entrate: Trasferimenti correnti

Tipologia			Anno 2021	Anno 2022	Anno 2023
101	Trasferimenti correnti da Amministrazioni pubbliche	comp	30.000,00	13.000,00	13.000,00
		cassa	156,67		
102	Trasferimenti correnti da Famiglie	comp	0,00	0,00	0,00
		cassa	0,00		
103	Trasferimenti correnti da Imprese	comp	0,00	0,00	0,00
		cassa	0,00		
104	Trasferimenti correnti da Istituzioni Sociali Private	comp	0,00	0,00	0,00
		cassa	0,00		
105	Trasferimenti correnti dall'Unione Europea e dal Resto del Mondo	comp	0,00	0,00	0,00
		cassa	0,00		
TOTALI TITOLO		comp	30.000,00	13.000,00	13.000,00
		cassa	156,67		



Analisi entrate: Politica tariffaria

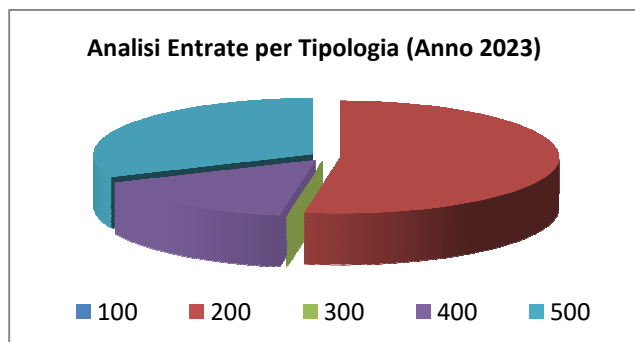
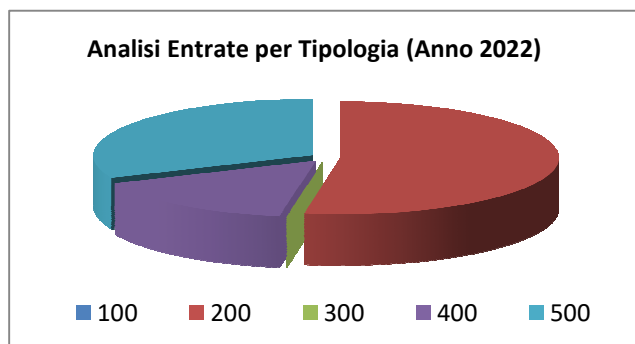
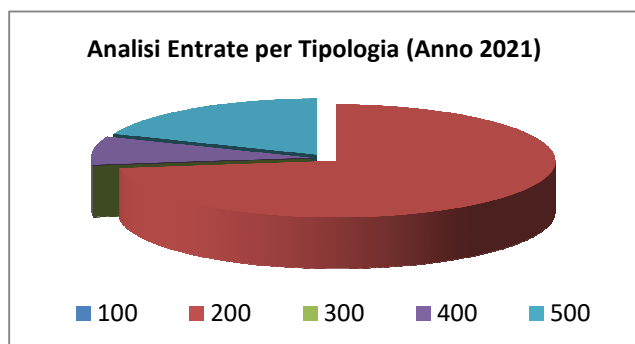
Tipologia			Anno 2021	Anno 2022	Anno 2023
100	Vendita di beni e servizi e proventi derivanti dalla gestione dei beni	comp	253.257,39	223.691,40	223.691,40
		cassa	232.500,41		
200	Proventi derivanti dall'attività di controllo e repressione delle irregolarità e degli illeciti	comp	55.000,00	95.000,00	95.000,00
		cassa	104.266,00		
300	Interessi attivi	comp	50,00	50,00	50,00
		cassa	50,00		
400	Altre entrate da redditi da capitale	comp	0,00	0,00	0,00
		cassa	0,00		
500	Rimborsi e altre entrate correnti	comp	119.785,62	125.385,62	125.385,62
		cassa	183.376,87		
TOTALI TITOLO		comp	428.093,01	444.127,02	444.127,02
		cassa	520.193,28		



Documento Unico di Programmazione Semplificato 2021/2023

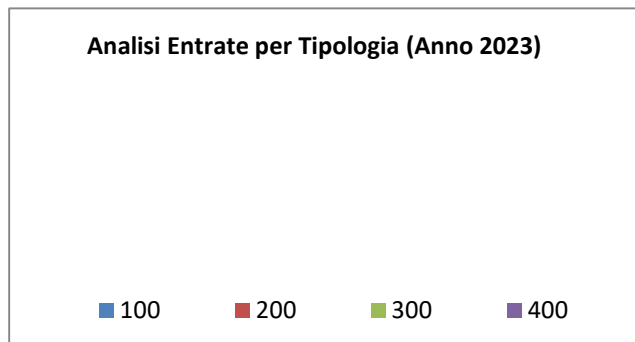
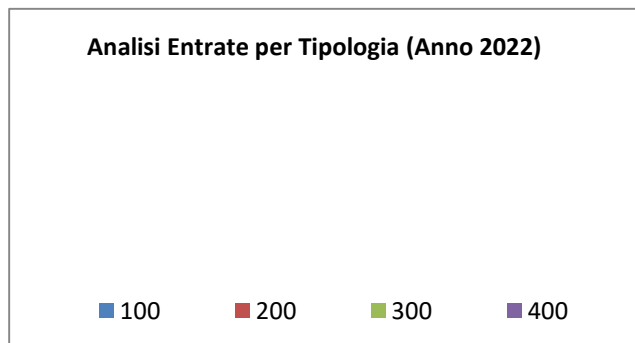
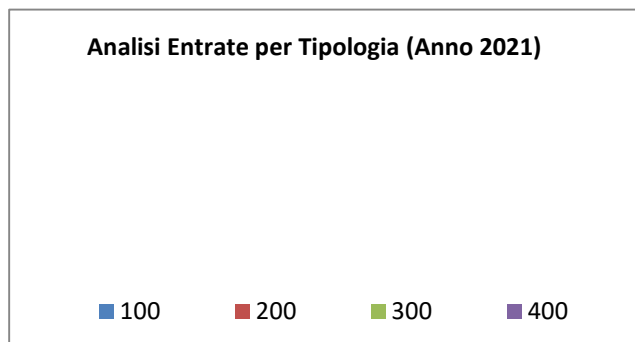
Analisi entrate: Entrate in c/capitale

Tipologia			Anno 2021	Anno 2022	Anno 2023
100	Tributi in conto capitale	comp	0,00	0,00	0,00
		cassa	0,00		
200	Contributi agli investimenti	comp	135.000,00	50.000,00	50.000,00
		cassa	160.069,80		
300	Altri trasferimenti in conto capitale	comp	0,00	0,00	0,00
		cassa	15.000,00		
400	Entrate da alienazione di beni materiali e immateriali	comp	15.000,00	15.000,00	15.000,00
		cassa	15.320,00		
500	Altre entrate in conto capitale	comp	35.000,00	30.000,00	30.000,00
		cassa	35.176,12		
TOTALI TITOLO		comp	185.000,00	95.000,00	95.000,00
		cassa	225.565,92		



Analisi entrate: Entrate da riduzione attività finanziarie

Tipologia			Anno 2021	Anno 2022	Anno 2023
100	Alienazione di attività finanziarie	comp	0,00	0,00	0,00
		cassa	0,00		
200	Riscossione di crediti di breve termine	comp	0,00	0,00	0,00
		cassa	0,00		
300	Riscossione crediti di medio-lungo termine	comp	0,00	0,00	0,00
		cassa	0,00		
400	Altre entrate per riduzione di attività finanziarie	comp	0,00	0,00	0,00
		cassa	0,00		
TOTALI TITOLO		comp	0,00	0,00	0,00
		cassa	0,00		



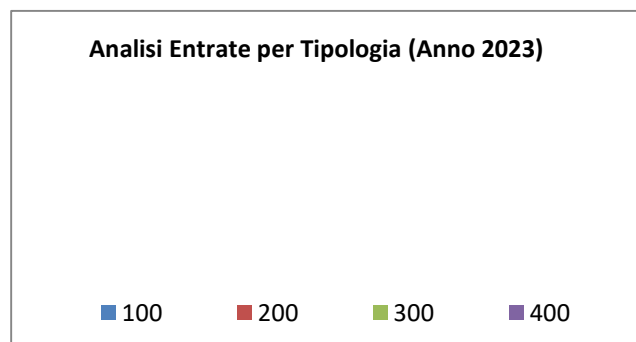
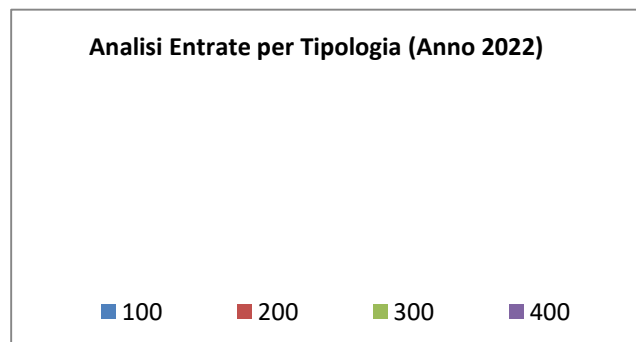
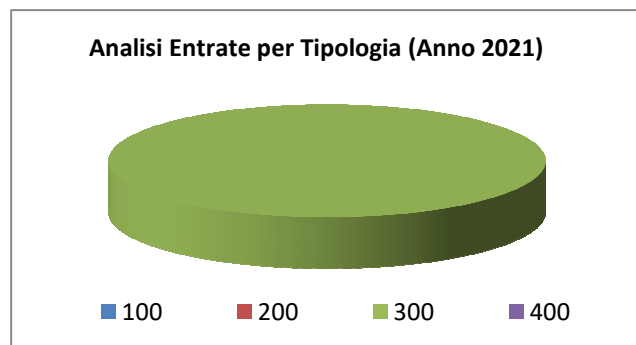
Secondo la nuova impostazione di bilancio prevista dal D.lgs. 118/2011, nel caso di previsione di ricorso a indebitamento con la Cassa DD.PP. le cui modalità di gestione dei mutui concessi prevedono la messa a disposizione immediata su un conto vincolato dell'Ente della somma

Documento Unico di Programmazione Semplificato 2021/2023

concessa, ogni mutuo che viene previsto in bilancio deve essere contabilizzato in modo doppio ossia occorre prevedere l'incasso immediato dell'intera somma concessa e il contestuale immediato riversamento, tramite movimento contabile dell'Ente, su un proprio conto di deposito bancario e prevedere, quindi, un apposito capitolo di entrata dal quale via via effettuare i prelievi man mano che gli stati di avanzamento procedono. Questo è il motivo per cui in Titolo 5 e in titolo 6 troviamo esposti gli stessi importi che, nel primo caso esprimono i prelievi dal conto di deposito bancario (titolo 5) e nel secondo caso (Titolo 6) esprimono la vera e propria accensione di prestito.

Analisi entrate: Entrate da accensione di prestiti

Tipologia			Anno 2021	Anno 2022	Anno 2023
100	Emissione di titoli obbligazionari	comp	0,00	0,00	0,00
		cassa	0,00		
200	Accensione Prestiti a breve termine	comp	0,00	0,00	0,00
		cassa	0,00		
300	Accensione Mutui e altri finanziamenti a medio lungo termine	comp	165.000,00	0,00	0,00
		cassa	167.106,24		
400	Altre forme di indebitamento	comp	0,00	0,00	0,00
		cassa	0,00		
TOTALI TITOLO		comp	165.000,00	0,00	0,00
		cassa	167.106,24		



Documento Unico di Programmazione Semplificato 2021/2023

Nel titolo VI sono esposti i dati inerenti le nuove accensioni di prestito previste nel triennio, suddivisi nelle diverse tipologie:

- emissione titoli obbligazionari;
- accensione prestiti a breve termine;
- accensione prestiti a lungo termine;
- altre forme di indebitamento.

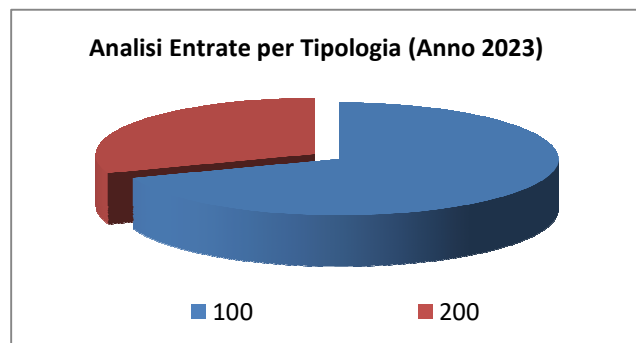
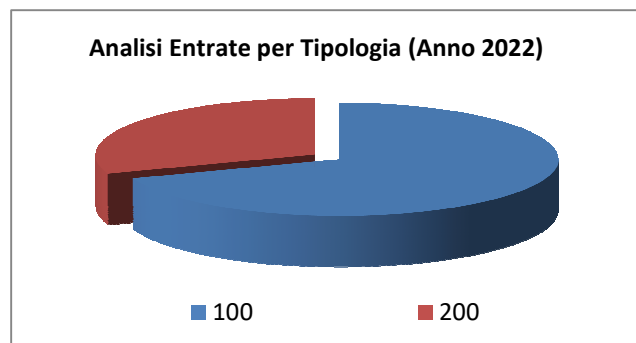
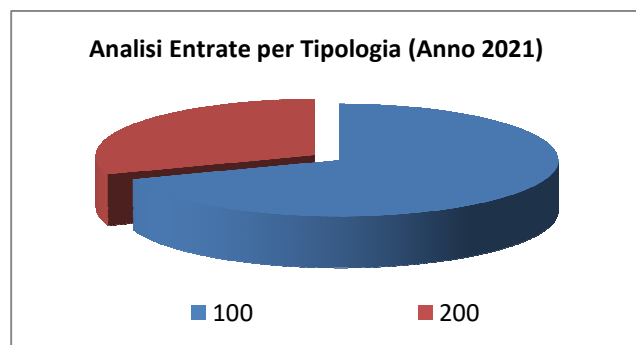
Analisi entrate: Anticipazioni da istituto tesoriere/cassiere

<i>Tipologia</i>			<i>Anno 2021</i>	<i>Anno 2022</i>	<i>Anno 2023</i>
100	Anticipazioni da istituto tesoriere/cassiere	comp	290.000,00	290.000,00	290.000,00
		cassa	290.000,00		
	TOTALI TITOLO	comp	290.000,00	290.000,00	290.000,00
		cassa	290.000,00		

Le entrate del titolo VII riportano l'importo delle entrate derivanti da Anticipazione di Tesoreria del Tesoriere Comunale.

Analisi entrate: Entrate per conto terzi e partite di giro

<i>Tipologia</i>			<i>Anno 2021</i>	<i>Anno 2022</i>	<i>Anno 2023</i>
100	Entrate per partite di giro	comp	260.000,00	260.000,00	260.000,00
		cassa	342.755,14		
200	Entrate per conto terzi	comp	114.000,00	114.000,00	114.000,00
		cassa	117.928,46		
TOTALI TITOLO		comp	374.000,00	374.000,00	374.000,00
		cassa	460.683,60		



B) SPESE

Programmazione triennale del fabbisogno di personale

In merito alla programmazione del personale, la situazione del Comune di Piverone è la seguente:

	Q.F.	Nuova Categoria	Posizione economica	Profilo professionale	N. posti	Dipendenti
Area Contabile Ufficio ragioneria e tributi	8°	D1	D1	Funzionario	1	0
Area demografica, servizi di segreteria, scolastici e sociali demografici	6°	C	C4	Istruttore Amm.vo	1	1
	6°	C	C3	Istruttore Amm.vo	1	1
Area vigilanza Ufficio vigilanza, polizia amm.va e commercio	7°	D	D2	Istruttore direttivo	1	1
Area tecnica manutentiva e gestione del territorio: Edilizia pubblica privata e servizi manutentivi	7°	D	D2	Istruttore direttivo	1	1
	5°	B	B3	Collaboratore professionale – cantoniere – necroforo – autista scuolabus	1	1
				TOTALE	6	5

ALLEGATO II – SCHEDA A: PROGRAMMA BIENNALE DEGLI ACQUISTI DI FORNITURE E SERVIZI 2021-2022 DELL'AMMINISTRAZIONE Comune di Piverone

QUADRO DELLE RISORSE NECESSARIE ALLA REALIZZAZIONE DEL PROGRAMMA (1)

TIPOLOGIA RISORSE	Arco temporale di validità del programma		
	Disponibilità finanziaria		Importo totale
	Primo anno	Secondo anno	
risorse derivanti da entrate aventi destinazione vincolata per legge	importo	importo	importo
risorse derivanti da entrate acquisite mediante contrazione di mutuo	importo	importo	importo
risorse acquisite mediante apporti di capitali privati	importo	importo	importo
stanziamenti di bilancio	importo	importo	importo
finanziamenti acquisibili ai sensi dell'articolo 3 del decreto-legge 31 ottobre 1990, n. 310, convertito con modificazioni dalla legge 22 dicembre 1990, n. 403	importo	importo	importo
risorse derivanti da trasferimento di immobili ex art.191 D.Lgs. 50/2016	importo	importo	importo
altro	importo	importo	importo
totale	importo	importo	importo

Il referente del programma
(.....)

Note

(1) I dati del quadro delle risorse sono calcolati come somma delle informazioni elementari relative a ciascun intervento di cui alla scheda B. Dette informazioni sono acquisite dal sistema (software) e rese disponibili in banca dati ma non visualizzate nel programma.

ALLEGATO II – SCHEDA B: PROGRAMMA BIENNALE DEGLI ACQUISTI DI FORNITURE E SERVIZI 2021-2022 DELL'AMMINISTRAZIONE Comune di Piverone

ELENCO DEGLI ACQUISTI DEL PROGRAMMA

NUMERO intervento CUI (1)	Codice Fiscale Amministrazione	Prima annualità del primo programma nel quale l'intervento è stato inserito	Annualità nella quale si prevede di dare avvio alla procedura di affidamento	Codice CUP (2)	Acquisto ricompreso nell'importo complessivo di un lavoro o di altra acquisizione presente in programmazione di lavori, forniture e servizi	CUI lavoro o altra acquisizione nel cui importo complessivo l'acquisto è ricompreso (3)	lotto funzionale (4)	Ambito geografico di esecuzione dell'acquisto (Regione/i)	Settore	CPV (5)	DESCRIZIONE DELL'ACQUISTO	Livello di priorità (6)	Responsabile del procedimento (7)	Durata del contratto	L'acquisto è relativo a nuovo affidamento di contratto in essere	STIMA DEI COSTI DELL'ACQUISTO					CENTRALE DI COMMITTEENZA O SOGGETTO AGGREGATORE AL QUALE SI FARA' RICORSO PER L'ESPLETAMENTO DELLA PROCEDURA DI AFFIDAMENTO (10)		Acquisto aggiunto o variato a seguito di modifica programma (11)	
																Primo anno	Secondo anno	Costi su annualità successive	Totale (8)	Apporto di capitale privato (9)				codice AU SA
																				Importo	Tipologia			
codice		data (anno)	data (anno)	codice	si/no	codice	si/no	Testo	forniture / servizi	Tabella CPV	testo	Tabella B.1	testo	numero (mesi)	si/no	valore	valore	valore	valore	valore	testo	codice	testo	Tabella B.2
codice		data (anno)	data (anno)	codice	si/no	codice	si/no	Testo	forniture / servizi	Tabella CPV	testo	Tabella B.1	testo	numero (mesi)	si/no	valore	valore	valore	valore	valore	testo	codice	testo	Tabella B.2
codice		data (anno)	data (anno)	codice	si/no	codice	si/no	Testo	forniture / servizi	Tabella CPV	testo	Tabella B.1	testo	numero (mesi)	si/no	valore	valore	valore	valore	valore	testo	codice	testo	Tabella B.2
codice		data (anno)	data (anno)	codice	si/no	codice	si/no	Testo	forniture / servizi	Tabella CPV	testo	Tabella B.1	testo	numero (mesi)	si/no	valore	valore	valore	valore	valore	testo	codice	testo	Tabella B.2
codice		data (anno)	data (anno)	codice	si/no	codice	si/no	Testo	forniture / servizi	Tabella CPV	testo	Tabella B.1	testo	numero (mesi)	si/no	valore	valore	valore	valore	valore	testo	codice	testo	Tabella B.2
																somma (12)	somma (12)	somma (12)	somma (12)	somma (12)				

Il referente del programma
(.....)

Note

(1) Codice CUI = cf amministrazione + prima annualità del primo programma nel quale l'intervento è stato inserito + progressivo di 5 cifre della prima annualità del primo programma

Documento Unico di Programmazione Semplificato 2021/2023

(2) Indica il CUP (cfr. articolo 6 comma 4)

(3) Compilare se nella colonna "Acquisto ricompreso nell'importo complessivo di un lavoro o di altra acquisizione presente in programma di lavori, forniture e servizi" si è risposto "SI" e se nella colonna "Codice CUP" non è stato riportato il CUP in quanto non presente.

(4) Indica se lotto funzionale secondo la definizione di cui all'art.3 comma 1 lettera qq) del D.Lgs. 50/2016

(5) Relativa a CPV principale. Deve essere rispettata la coerenza, per le prime due cifre, con il settore: F= CPV<45 o 48; S=CPV>48

(6) Indica il livello di priorità di cui all'articolo 6 commi 10 e 11

(7) Riportare nome e cognome del responsabile del procedimento

(8) Importo complessivo ai sensi dell'articolo 6, comma 5, ivi incluse le spese eventualmente sostenute antecedentemente alla prima annualità

(9) Riportare l'importo del capitale privato come quota parte dell'importo complessivo

(10) Dati obbligatori per i soli acquisti ricompresi nella prima annualità (Cfr. articolo 8)

(11) Indica se l'acquisto è stato aggiunto o è stato modificato a seguito di modifica in corso d'anno ai sensi dell'art.7 commi 8 e 9. Tale campo, come la relativa nota e tabella, compaiono solo in caso di modifica del programma

(12) La somma è calcolata al netto dell'importo degli acquisti ricompresi nell'importo complessivo di un lavoro o di altra acquisizione presente in programmazione di lavori, forniture e servizi

Tabella B.1

1. priorità massima

2. priorità media

3. priorità minima

Tabella B.2

1. modifica ex art.7 comma 8 lettera b)

2. modifica ex art.7 comma 8 lettera c)

3. modifica ex art.7 comma 8 lettera d)

4. modifica ex art.7 comma 8 lettera e)

5. modifica ex art.7 comma 9

Ulteriori dati (campi da compilare non visualizzati nel Programma biennale)			
Responsabile del procedimento		codice fiscale	
Quadro delle risorse necessarie per la realizzazione dell'acquisto			
<i>tipologia di risorse</i>	<i>primo anno</i>	<i>anno</i>	<i>Annualità successive</i>
risorse derivanti da entrate aventi destinazione vincolata per legge	importo	importo	importo
risorse acquisite mediante apporti di capitali privati	importo	importo	importo
stanziamenti di bilancio	importo	importo	importo
finanziamenti ai sensi dell'articolo 3 del DL 310/1990 convertito dalla L.403/1990	importo	importo	importo
risorse derivanti da trasferimento di immobili ex art. 191 D.Lgs. 50/2016	importo	importo	importo
Altra tipologia	importo	importo	importo

ALLEGATO II – SCHEDA C: PROGRAMMA BIENNALE DEGLI ACQUISTI DI FORNITURE E SERVIZI 2021-2022 DELL'AMMINISTRAZIONE Comune di Piverone

ELENCO DEGLI INTERVENTI PRESENTI NELLA PRIMA ANNUALITA' DEL PRECEDENTE PROGRAMMA BIENNALE E NON RIPROPOSTI E NON AVVIATI

CODICE UNICO INTERVENTO - CUI	CUP	DESCRIZIONE ACQUISTO	IMPORTO INTERVENTO	Livello di priorità	Motivo per il quale l'intervento non è riproposto (1)
codice	Ereditato da precedente programma	Ereditato da precedente programma	Ereditato da precedente programma	Ereditato da scheda B	testo
codice	Ereditato da precedente programma	Ereditato da precedente programma	Ereditato da precedente programma	Ereditato da scheda B	testo
codice	Ereditato da precedente programma	Ereditato da precedente programma	Ereditato da precedente programma	Ereditato da scheda B	testo
codice	Ereditato da precedente programma	Ereditato da precedente programma	Ereditato da precedente programma	Ereditato da scheda B	testo
codice	Ereditato da precedente programma	Ereditato da precedente programma	Ereditato da precedente programma	Ereditato da scheda B	testo

Il referente del programma
(.....)

Note
(1) breve descrizione dei motivi

Programmazione investimenti e Piano triennale delle opere pubbliche

Relativamente alla Programmazione degli investimenti la stessa dovrà essere indirizzata a

(Inserire o allegare il Piano triennale delle Opere Pubbliche con annesso l'elenco annuale, predisposto come previsto dalle disposizioni normative vigenti)

**ALLEGATO I – SCHEDA A: PROGRAMMA TRIENNALE DELLE OPERE PUBBLICHE
2021-2023 DELL'AMMINISTRAZIONE Comune di Piverone**

QUADRO DELLE RISORSE NECESSARIE ALLA REALIZZAZIONE DEL PROGRAMMA (1)

TIPOLOGIA RISORSE	Arco temporale di validità del programma			
	Disponibilità finanziaria			Importo Totale
	Primo anno	Secondo anno	Terzo anno	
risorse derivanti da entrate aventi destinazione vincolata per legge	importo	importo	importo	importo
risorse derivanti da entrate acquisite mediante contrazione di mutuo	importo	importo	importo	importo
risorse acquisite mediante apporti di capitali privati	importo	importo	importo	importo
stanziamenti di bilancio	importo	importo	importo	importo
finanziamenti acquisibili ai sensi dell'articolo 3 del decreto-legge 31 ottobre 1990, n. 310, convertito con modificazioni dalla legge 22 dicembre 1990, n. 403	importo	importo	importo	importo
Risorse derivanti da trasferimento di immobili ex art. 191 D.Lgs. 50/2016	importo	importo	importo	importo
altra tipologia	importo	importo	importo	importo
totale	importo	importo	importo	importo

Il referente del programma
(.....)

Note

(1) I dati del quadro delle risorse sono calcolati come somma delle informazioni elementari relative a ciascun intervento di cui alla scheda E e alla scheda C. Dette informazioni sono acquisite dal sistema (software) e rese disponibili in banca dati ma non visualizzate nel programma.

ALLEGATO I – SCHEDA B: PROGRAMMA TRIENNALE DELLE OPERE PUBBLICHE 2021-2023 DELL'AMMINISTRAZIONE Comune di Piverone

ELENCO DELLE OPERE INCOMPIUTE

Elenco delle Opere Incompiute																	
CUP (1)	Descrizione opera	Determinazioni dell'amministrazione	ambito di interesse dell'opera	anno ultimo quadro economico o approvato	Importo complessivo dell'intervento (2)	Importo complessivo lavori (2)	Oneri necessari per l'ultimazione dei lavori	Importo ultimo SAL	Percentuale avanzamento lavori (3)	Causa per la quale l'opera è incompiuta	L'opera è attualmente fruibile, anche parzialmente, dalla collettività?	Stato di realizzazione e ex comma 2 art. 1 DM 42/2013	Possibile utilizzo ridimensionato dell'Opera	Destinazione e d'uso	Cessione a titolo di corrispettivo per la realizzazione di altra opera pubblica ai sensi dell'articolo 191 del Codice	Vendita ovvero demolizione	Parte di infrastruttura di rete
codice	testo	Tabella B.1	Tabella B.2	aaaa	valore	valore	valore	valore	percentuale	Tabella B.3	si/no	Tabella B.4	si/no	Tabella B.5	si/no	si/no	si/no
codice	testo	Tabella B.1	Tabella B.2	aaaa	valore	valore	valore	valore	percentuale	Tabella B.3	si/no	Tabella B.4	si/no	Tabella B.5	si/no	si/no	si/no
codice	testo	Tabella B.1	Tabella B.2	aaaa	valore	valore	valore	valore	percentuale	Tabella B.3	si/no	Tabella B.4	si/no	Tabella B.5	si/no	si/no	si/no
codice	testo	Tabella B.1	Tabella B.2	aaaa	valore	valore	valore	valore	percentuale	Tabella B.3	si/no	Tabella B.4	si/no	Tabella B.5	si/no	si/no	si/no
codice	testo	Tabella B.1	Tabella B.2	aaaa	valore	valore	valore	valore	percentuale	Tabella B.3	si/no	Tabella B.4	si/no	Tabella B.5	si/no	si/no	si/no
					somma	somma	somma	somma									

Il referente del programma
(.....)

Note

- (1) Indica il CUP del progetto di investimento nel quale l'opera incompiuta rientra: è obbligatorio per tutti i progetti avviati dal 1 gennaio 2003
 (2) Importo riferito all'ultimo quadro economico approvato
 (3) Percentuale di avanzamento dei lavori rispetto all'ultimo progetto approvato
 (4) In caso di vendita l'immobile deve essere riportato nell'elenco di cui alla scheda C: in caso di demolizione l'intervento deve essere riportato fra gli interventi del programma di cui alla scheda D

Tabella B.1

- a) è stata dichiarata l'insussistenza dell'interesse pubblico al completamento ed alla fruibilità dell'opera
 b) si intende riprendere l'esecuzione dell'opera per il cui completamento non sono necessari finanziamenti aggiuntivi
 c) si intende riprendere l'esecuzione dell'opera avendo già reperito i necessari finanziamenti aggiuntivi
 d) si intende riprendere l'esecuzione dell'opera una volta reperiti i necessari finanziamenti aggiuntivi

Tabella B.2

- a) nazionale
 b) regionale

Tabella B.3

- a) mancanza di fondi
 b1) cause tecniche: protrarsi di circostanze speciali che hanno determinato la sospensione dei lavori e/o l'esigenza di una variante progettuale
 b2) cause tecniche: presenza di contenzioso

Documento Unico di Programmazione Semplificato 2021/2023

c) sopravvenute nuove norme tecniche o disposizioni di legge

d) fallimento, liquidazione coatta e concordato preventivo dell'impresa appaltatrice, risoluzione del contratto, o recesso dal contratto ai sensi delle vigenti disposizioni in materia di antimafia

e) mancato interesse al completamento da parte della stazione appaltante, dell'ente aggiudicatore o di altro soggetto aggiudicatore

Tabella B.4

a) i lavori di realizzazione, avviati, risultano interrotti oltre il termine contrattualmente previsto per l'ultimazione (Art. 1 c2, lettera a), DM 42/2013)

b) i lavori di realizzazione, avviati, risultano interrotti oltre il termine contrattualmente previsto per l'ultimazione non sussistendo allo stato, le condizioni di riavvio degli stessi (Art. 1 c2, lettera b), DM 42/2013)

c) i lavori di realizzazione, ultimati, non sono stati collaudati nel termine previsto in quanto l'opera non risulta rispondente a tutti i requisiti previsti dal relativo progetto esecutivo come accennato nel corso delle operazioni di collaudo. (Art. 1 c2, lettera c), DM 42/2013)

Tabella B.5

a) prevista in progetto

b) diversa da quella prevista in progetto

Ulteriori dati (campi da compilare resi disponibili in banca dati ma non visualizzati nel Programma triennale).	
Descrizione dell'opera	
Dimensionamento dell'intervento (unità di misura)	unità di misura
Dimensionamento dell'intervento (valore)	valore (mq, mc....)
L'opera risulta rispondente a tutti i requisiti del capitolato	si/no
L'opera risulta rispondente a tutti i requisiti dell'ultimo progetto approvato	si/no
Fonti di finanziamento (se intervento di completamento non incluso in scheda D)	
Sponsorizzazione	si/no
Finanza di progetto	si/no
Costo progetto	importo
Finanziamento assegnato	importo
Tipologia copertura finanziaria	
Comunitaria	si/no
Statale	si/no
Regionale	si/no
Provinciale	si/no
Comunale	si/no
Altra Pubblica	si/no
Privata	si/no

ALLEGATO I – SCHEDA C: PROGRAMMA TRIENNALE DELLE OPERE PUBBLICHE 2021-2023 DELL'AMMINISTRAZIONE Comune di Piverone

ELENCO DEGLI IMMOBILI DISPONIBILI

Elenco degli immobili disponibili art. 21, comma 5, e art. 191 del D.Lgs. 50/2016															
Codice univoco immobile (1)	Riferimento CUI intervento (2)	Riferimento CUP Opera Incompiuta (3)	Descrizione Immobile	Codice Istat			localizzazione – CODICE NUTS	trasferimento immobile a titolo corrispettivo ex comma 1 art. 191	immobili disponibili ex articolo 21 comma 5	già incluso in programma di dismissione di cui art.27 DL 201/2011, convertito dalla L.214/2011	Tipo disponibilità se Immobile derivante da Opera incompiuta di cui si è dichiarata l'insussistenza dell'interesse	Valore Stimato			
				Reg	Prov	Com						Primo anno	Secondo anno	Terzo anno	Totale
codice	codice	codice	testo	cod	cod	cod	codice	Tabella C.1	Tabella C.2	Tabella C.3	Tabella C.4	valore	valore	valore	somma
codice	codice	codice	testo	cod	cod	cod	codice	Tabella C.1	Tabella C.2	Tabella C.3	Tabella C.4	valore	valore	valore	somma
codice	codice	codice	testo	cod	cod	cod	codice	Tabella C.1	Tabella C.2	Tabella C.3	Tabella C.4	valore	valore	valore	somma
codice	codice	codice	testo	cod	cod	cod	codice	Tabella C.1	Tabella C.2	Tabella C.3	Tabella C.4	valore	valore	valore	somma
codice	codice	codice	testo	cod	cod	cod	codice	Tabella C.1	Tabella C.2	Tabella C.3	Tabella C.4	valore	valore	valore	somma
												somma	somma	somma	somma

Il referente del programma
(.....)

Note

- (1) Codice obbligatorio: numero immobile = cf amministrazione + prima annualità del primo programma nel quale l'immobile è stato inserito + lettera "i" ad indentificare l'oggetto immobile e distinguerlo dall'intervento di cui al codice CUI + progressivo di 5 cifre
- (2) Riportare il codice CUI dell'intervento (nel caso in cui il CUP non sia previsto obbligatoriamente) al quale la cessione dell'immobile è associata; non indicare alcun codice nel caso in cui si proponga la semplice alienazione
- (3) Se derivante da opera incompiuta riportare il relativo codice CUP

Tabella C.1

1. no
2. parziale
3. totale

Tabella C.2

1. no
2. sì, cessione
3. sì, in diritto di godimento, a titolo di contributo, la cui utilizzazione sia strumentale e tecnicamente connessa all'opera da affidare in concessione

Tabella C.3

1. no
2. sì, come valorizzazione
3. sì, come alienazione

Tabella C.4

1. cessione della titolarità dell'opera ad altro ente pubblico
2. cessione della titolarità dell'opera a soggetto esercente una funzione pubblica
3. vendita al mercato privato

ALLEGATO I – SCHEDA D: PROGRAMMA TRIENNALE DELLE OPERE PUBBLICHE 2021-2023 DELL'AMMINISTRAZIONE Comune di Piverone

ELENCO DEGLI INTERVENTI DEL PROGRAMMA

Numero Intervento CUI (1)	Cod. Int. Amm.ne (2)	Codice CUP (3)	Annualità nella quale si prevede di dare avvio alla procedura di affidamento	Responsabile del procedimento (4)	lotto funzionale (4)	lavoro complessivo (6)	Codice ISTAT			localizzazione - codice NUTS	Tipologia	Settore e sottosettore intervento	Descrizione dell'intervento	Livello di priorità (7)	STIMA DEI COSTI DELL'INTERVENTO (8)							Apporto di capitale privato (11)		Intervento aggiunto o variato a seguito di modifica programma (12)
							Reg	Prov	Com						Primo anno	Secondo anno	Terzo anno	Costi su annualità successive	Importo complessivo (9)	Valore degli eventuali immobili di cui alla scheda C collegati all'intervento (10)	Scadenza temporale ultima per l'utilizzo dell'eventuale finanziamento derivante da contrazione di mutuo	Importo	Tipologia	
Numero intervento CUI	testo	codice	data (anno)	testo	si/no	si/no	cod	cod	cod	codice	Tabella D.1	Tabella D.2	testo	Tabella D.3	valore	valore	valore	valore	valore	valore	data	valore	Tabella D.4	Tabella D.5
Numero intervento CUI	testo	codice	data (anno)	testo	si/no	si/no	cod	cod	cod	codice	Tabella D.1	Tabella D.2	testo	Tabella D.3	valore	valore	valore	valore	valore	valore	data	valore	Tabella D.4	Tabella D.5
Numero intervento CUI	testo	codice	data (anno)	testo	si/no	si/no	cod	cod	cod	codice	Tabella D.1	Tabella D.2	testo	Tabella D.3	valore	valore	valore	valore	valore	valore	data	valore	Tabella D.4	Tabella D.5
Numero intervento CUI	testo	codice	data (anno)	testo	si/no	si/no	cod	cod	cod	codice	Tabella D.1	Tabella D.2	testo	Tabella D.3	valore	valore	valore	valore	valore	valore	data	valore	Tabella D.4	Tabella D.5
Numero intervento CUI	testo	codice	data (anno)	testo	si/no	si/no	cod	cod	cod	codice	Tabella D.1	Tabella D.2	testo	Tabella D.3	valore	valore	valore	valore	valore	valore	data	valore	Tabella D.4	Tabella D.5
															somma	somma	somma	somma	somma	somma		somma		

Il referente del programma
(.....)

Documento Unico di Programmazione Semplificato 2021/2023

Note

- (1) Numero intervento = cf amministrazione + prima annualità del primo programma nel quale l'intervento è stato inserito + progressivo di 5 cifre della prima annualità del primo programma
- (2) Numero interno liberamente indicato dall'amministrazione in base a proprio sistema di codifica
- (3) Indica il CUP (cfr. articolo 3 comma 5)
- (4) Riportare nome e cognome del responsabile del procedimento
- (5) Indica se lotto funzionale secondo la definizione di cui all'art.3 comma 1 lettera qq) del D.Lgs. 50/2016
- (6) Indica se lavoro complesso secondo la definizione di cui all'art.3 comma 1 lettera oo) del D.Lgs. 50/2016
- (7) Indica il livello di priorità di cui all'articolo 3 commi 11, 12 e 13
- (8) Ai sensi dell'art.4 comma 6, in caso di demolizione opera incompiuta l'importo comprende gli oneri per lo smantellamento dell'opera e per la rinaturalizzazione, riqualificazione ed eventuale bonifica del sito
- (9) Importo complessivo ai sensi dell'articolo 3, comma 6, ivi incluse le spese eventualmente sostenute antecedentemente alla prima annualità
- (10) Riportare il valore dell'eventuale immobile trasferito di cui al corrispondente immobile indicato nella scheda C
- (11) Riportare l'importo del capitale privato come quota parte del costo totale
- (12) Indica se l'intervento è stato aggiunto o è stato modificato a seguito di modifica in corso d'anno ai sensi dell'art.5 commi 9 e 11. Tale campo, come la relativa nota e tabella, compaiono solo in caso di modifica del programma

Tabella D.1

Cfr. Classificazione Sistema CUP: codice tipologia intervento per natura intervento 03= realizzazione di lavori pubblici (opere e impiantistica)

Tabella D.2

Cfr. Classificazione Sistema CUP: codice settore e sottosettore intervento

Tabella D.3

1. priorità massima
2. priorità media
3. priorità minima

Tabella D.4

1. finanza di progetto
2. concessione di costruzione e gestione
3. sponsorizzazione
4. società partecipate o di scopo
5. locazione finanziaria
6. altro

Tabella D.5

1. modifica ex art.5 comma 9 lettera b)
2. modifica ex art.5 comma 9 lettera c)
3. modifica ex art.5 comma 9 lettera d)
4. modifica ex art.5 comma 9 lettera e)
5. modifica ex art.5 comma 11

Ulteriori dati (campi da compilare non visualizzati nel Programma Triennale)				
Responsabile del procedimento				
Codice fiscale del responsabile del procedimento			formato cf	
Quadro delle risorse necessarie per la realizzazione dell'intervento				
Tipologia di risorse	primo anno	secondo anno	terzo anno	Annualità successive
risorse derivanti da entrate aventi destinazione vincolata per legge	importo	importo	importo	importo
risorse derivanti da entrate acquisite mediante contrazione di mutuo	importo	importo	importo	importo
risorse acquisite mediante apporti di capitali privati	importo	importo	importo	importo
stanziamenti di bilancio	importo	importo	importo	importo
finanziamenti ai sensi dell'articolo 3 del DL 310/1990 convertito dalla L.403/1990	importo	importo	importo	importo
risorse derivanti da trasferimento di immobili ex art. 191 D.Lgs. 50/2016	importo	importo	importo	importo
Altra tipologia	importo	importo	importo	importo

ALLEGATO I – SCHEDA E: PROGRAMMA TRIENNALE DELLE OPERE PUBBLICHE 2021-2023 DELL'AMMINISTRAZIONE Comune di Piverone

INTERVENTI RICOMPRESI NELL'ELENCO ANNUALE

CODICE UNICO INTERVENTO - CUI	CUP	DESCRIZIONE INTERVENTO	RESPONSABILE DEL PROCEDIMENTO	Importo annualità	IMPORTO INTERVENTO	Finalità	Livello di priorità	Conformità Urbanistica	Verifica vincoli ambientali	LIVELLO DI PROGETTAZIONE	CENTRALE DI COMMITTENZA O SOGGETTO AGGREGATORE AL QUALE SI INTENDE DELEGARE LA PROCEDURA DI AFFIDAMENTO		Interventi aggiunti o variati a seguito di modifica programma (*)
											codice AUSA	denominazione	
Codice	Ereditato da scheda D	Ereditato da scheda D	Ereditato da scheda D	Ereditato da scheda D	Ereditato da scheda D	Tabella E.1	Ereditato da scheda D	si/no	si/no	Tabella E.2	codice	testo	Ereditato da scheda D
Codice	Ereditato da scheda D	Ereditato da scheda D	Ereditato da scheda D	Ereditato da scheda D	Ereditato da scheda D	Tabella E.1	Ereditato da scheda D	si/no	si/no	Tabella E.2	codice	testo	Ereditato da scheda D
Codice	Ereditato da scheda D	Ereditato da scheda D	Ereditato da scheda D	Ereditato da scheda D	Ereditato da scheda D	Tabella E.1	Ereditato da scheda D	si/no	si/no	Tabella E.2	codice	testo	Ereditato da scheda D
Codice	Ereditato da scheda D	Ereditato da scheda D	Ereditato da scheda D	Ereditato da scheda D	Ereditato da scheda D	Tabella E.1	Ereditato da scheda D	si/no	si/no	Tabella E.2	codice	testo	Ereditato da scheda D
Codice	Ereditato da scheda D	Ereditato da scheda D	Ereditato da scheda D	Ereditato da scheda D	Ereditato da scheda D	Tabella E.1	Ereditato da scheda D	si/no	si/no	Tabella E.2	codice	testo	Ereditato da scheda D

(*) Tale campo compare solo in caso di modifica del programma

Il referente del programma
(.....)

Tabella E.1

- ADN – Adeguamento normativo
- AMB – Qualità ambientale
- COP – Completamento Opera Incompiuta
- CPA – Conservazione del patrimonio
- MIS – Miglioramento e incremento di servizio
- URB – Qualità urbana
- VAB – Valorizzazione beni vincolati
- DEM – Demolizione Opera Incompiuta
- DEOP – Demolizione opere preesistenti e non più utilizzabili

Tabella E.2

1. progetto di fattibilità tecnico – economica: “documento di fattibilità delle alternative progettuali”
2. progetto di fattibilità tecnico – economica: “documento finale”
3. progetto definitivo
4. progetto esecutivo

**ALLEGATO I – SCHEDA F: PROGRAMMA TRIENNALE DELLE OPERE PUBBLICHE
2021-2023 DELL’AMMINISTRAZIONE Comune di Piverone**

**ELENCO DEGLI INTERVENTI PRESENTI NELL’ELENCO ANNUALE DEL PRECEDENTE PROGRAMMA TRIENNALE
E NON RIPROPOSTI E NON AVVIATI**

CODICE UNICO INTERVENTO - CUI	CUP	DESCRIZIONE INTERVENTO	IMPORTO INTERVENTO	Livello di priorità	motivo per il quale l’intervento non è riproposto (1)
Codice	Ereditato da precedente programma	Ereditato da precedente programma	Ereditato da precedente programma	Ereditato da Scheda D	testo
Codice	Ereditato da precedente programma	Ereditato da precedente programma	Ereditato da precedente programma	Ereditato da Scheda D	testo
Codice	Ereditato da precedente programma	Ereditato da precedente programma	Ereditato da precedente programma	Ereditato da Scheda D	testo
Codice	Ereditato da precedente programma	Ereditato da precedente programma	Ereditato da precedente programma	Ereditato da Scheda D	testo
Codice	Ereditato da precedente programma	Ereditato da precedente programma	Ereditato da precedente programma	Ereditato da Scheda D	testo

Il referente del programma
(.....)

(1) breve descrizione dei motivi

Programmi e progetti di investimento in corso di esecuzione e non ancora conclusi

Risultano attualmente in corso di esecuzione e non ancora conclusi i seguenti progetti di investimento:

in relazione ai quali l'Amministrazione intende _____

Programma incarichi di collaborazione autonoma

(Esporre l'eventuale programma incarichi di collaborazione autonoma) _____

**C) RAGGIUNGIMENTO EQUILIBRI DELLA SITUAZIONE
CORRENTE E GENERALI DEL BILANCIO E RELATIVI
EQUILIBRI IN TERMINI DI CASSA**

Documento Unico di Programmazione Semplificato 2021/2023

Equilibri della situazione corrente e generali del bilancio e relativi equilibri in termini di cassa

Equilibrio Economico-Finanziario		Anno 2021	Anno 2022	Anno 2023
Fondo di cassa all'inizio dell'esercizio		396.121,22		
A) Fondo pluriennale vincolato di entrata per spese correnti	(+)	0,00	0,00	0,00
AA) Recupero disavanzo di amministrazione esercizio precedente	(-)	0,00	0,00	0,00
B) Entrate Titoli 1.00 - 2.00 - 3.00 <i>di cui per estinzione anticipata di prestiti</i>	(+)	1.309.516,51 0,00	1.290.937,05 0,00	1.290.937,05 0,00
C) Entrate Titolo 4.02.06 - Contributi agli investimenti direttamente destinati al rimborso dei prestiti da amministrazioni pubbliche	(+)	0,00	0,00	0,00
D) Spese Titolo 1.00 - Spese correnti <i>di cui:</i> - fondo pluriennale vincolato - fondo crediti di dubbia esigibilità	(-)	1.212.536,51 0,00 12.421,00	1.208.117,05 0,00 12.421,00	1.208.117,05 0,00 12.421,00
E) Spese Titolo 2.04 - Altri trasferimenti in conto capitale	(-)	0,00	0,00	0,00
F) Spese Titolo 4.00 - Quote di capitale amm.to dei mutui e prestiti obbligazionari <i>di cui per estinzione anticipata di prestiti</i>	(-)	96.980,00 0,00	82.820,00 0,00	82.820,00 0,00
G) Somma finale (G=A-AA+B+C-D-E-F)		0,00	0,00	0,00
ALTRE POSTE DIFFERENZIALI, PER ECCEZIONI PREVISTE DA NORME DI LEGGE E DA PRINCIPI CONTABILI, CHE HANNO EFFETTO SULL'EQUILIBRIO EX ARTICOLO 162, COMMA 6, DEL TESTO UNICO DELLE LEGGI SULL'ORDINAMENTO DEGLI ENTI LOCALI				
H) Utilizzo risultato di amministrazione presunto per spese correnti <i>di cui per estinzione anticipata di prestiti</i>	(+)	0,00 0,00	0,00 0,00	0,00 0,00
I) Entrate di parte capitale destinate a spese correnti in base a specifiche disposizioni di legge o dei principi contabili <i>di cui per estinzione anticipata di prestiti</i>	(+)	0,00 0,00	0,00 0,00	0,00 0,00
L) Entrate di parte corrente destinate a spese di investimento in base a specifiche disposizioni di legge o dei principi contabili	(-)	0,00	0,00	0,00
M) Entrate da accensione di prestiti destinate a estinzione anticipata dei prestiti	(+)	0,00	0,00	0,00
EQUILIBRIO DI PARTE CORRENTE O=G+H+I-L+M		0,00	0,00	0,00
P) Utilizzo risultato di amministrazione presunto per spese di investimento	(+)	0,00	0,00	0,00

Documento Unico di Programmazione Semplificato 2021/2023

Q) Fondo pluriennale vincolato di entrata per spese in conto capitale	(+)	0,00	0,00	0,00
R) Entrate Titoli 4.00-5.00-6.00	(+)	150.000,00	95.000,00	95.000,00
C) Entrate Titolo 4.02.06 - Contributi agli investimenti direttamente destinati al rimborso dei prestiti da amministrazioni pubbliche	(-)	0,00	0,00	0,00
I) Entrate di parte capitale destinate a spese correnti in base a specifiche disposizioni di legge o dei principi contabili	(-)	0,00	0,00	0,00
S1) Entrate Titolo 5.02 per Riscossione crediti di breve termine	(-)	0,00	0,00	0,00
S2) Entrate Titolo 5.03 per Riscossione crediti di medio-lungo termine	(-)	0,00	0,00	0,00
T) Entrate Titolo 5.04 relative a Altre entrate per riduzioni di attività finanziaria	(-)	0,00	0,00	0,00
L) Entrate di parte corrente destinate a spese di investimento in base a specifiche disposizioni di legge o dei principi contabili	(+)	0,00	0,00	0,00
M) Entrate da accensione di prestiti destinate a estinzione anticipata dei prestiti	(-)	0,00	0,00	0,00
U) Spese Titolo 2.00 - Spese in conto capitale <i>di cui fondo pluriennale vincolato di spesa</i>	(-)	95.000,00 0,00	95.000,00 0,00	95.000,00 0,00
V) Spese Titolo 3.01 per Acquisizioni di attività finanziarie	(-)	0,00	0,00	0,00
E) Spese Titolo 2.04 - Altri trasferimenti in conto capitale	(+)	0,00	0,00	0,00
EQUILIBRIO DI PARTE CAPITALE Z = P+Q+R-C-I-S1-S2-T+L-M-U-V+E		55.000,00	0,00	0,00
S1) Entrate Titolo 5.02 per Riscossione crediti di breve termine	(+)	0,00	0,00	0,00
S2) Entrate Titolo 5.03 per Riscossione crediti di medio-lungo termine	(+)	0,00	0,00	0,00
T) Entrate Titolo 5.04 relative a Altre entrate per riduzioni di attività finanziaria	(+)	0,00	0,00	0,00
X1) Spese Titolo 3.02 per Concessione crediti di breve termine	(-)	0,00	0,00	0,00
X2) Spese Titolo 3.03 per Concessione crediti di medio-lungo termine	(-)	0,00	0,00	0,00
Y) Spese Titolo 3.04 per Altre spese per acquisizioni di attività finanziarie	(-)	0,00	0,00	0,00
EQUILIBRIO FINALE W = O+Z+S1+S2+T-X1-X2-Y		55.000,00	0,00	0,00

Documento Unico di Programmazione Semplificato 2021/2023

La verifica della quadratura delle Previsioni di Cassa, viene qui di seguito riportata :

Quadratura Cassa		
Fondo di Cassa	(+)	396.121,22
Entrata	(+)	2.997.732,22
Spesa	(-)	3.040.294,01
Differenza	=	353.559,43

D) MISSIONI ATTIVATE

MISSIONE	01	<i>Servizi istituzionali, generali e di gestione</i>
MISSIONE	02	<i>Giustizia</i>
MISSIONE	03	<i>Ordine pubblico e sicurezza</i>
MISSIONE	04	<i>Istruzione e diritto allo studio</i>
MISSIONE	05	<i>Tutela e valorizzazione dei beni e delle attività culturali</i>
MISSIONE	06	<i>Politiche giovanili, sport e tempo libero</i>
MISSIONE	07	<i>Turismo</i>
MISSIONE	08	<i>Assetto del territorio ed edilizia abitativa</i>
MISSIONE	09	<i>Sviluppo sostenibile e tutela del territorio e dell'ambiente</i>
MISSIONE	10	<i>Trasporti e diritto alla mobilità</i>
MISSIONE	11	<i>Soccorso civile</i>
MISSIONE	12	<i>Diritti sociali, politiche sociali e famiglia</i>
MISSIONE	13	<i>Tutela della salute</i>
MISSIONE	14	<i>Sviluppo economico e competitività</i>
MISSIONE	15	<i>Politiche per il lavoro e la formazione professionale</i>
MISSIONE	16	<i>Agricoltura, politiche agroalimentari e pesca</i>
MISSIONE	17	<i>Energia e diversificazione delle fonti energetiche</i>
MISSIONE	18	<i>Relazioni con le altre autonomie territoriali e locali</i>
MISSIONE	19	<i>Relazioni internazionali</i>

Documento Unico di Programmazione Semplificato 2021/2023

<i>MISSIONE</i>	<i>20</i>	<i>Fondi e accantonamenti</i>
-----------------	-----------	-------------------------------

<i>MISSIONE</i>	<i>50</i>	<i>Debito pubblico</i>
-----------------	-----------	------------------------

<i>MISSIONE</i>	<i>60</i>	<i>Anticipazioni finanziarie</i>
-----------------	-----------	----------------------------------

<i>MISSIONE</i>	<i>99</i>	<i>Servizi per conto terzi</i>
-----------------	-----------	--------------------------------

Parte spesa: analisi dettagliata programmi all'interno delle missioni con indicazione delle finalità che si intendono conseguire, motivazioni delle scelte di indirizzo, analisi risorse umane e strumentali disponibili

MISSIONI E PROGRAMMI GESTITI DAL COMUNE

Le spese del Bilancio di previsione 2021-2023 sono state strutturate secondo i nuovi schemi previsti dal D.Lgs. 118/2011 e si articolano in Missioni e Programmi, Macroaggregati e Titoli.

Le missioni e i Programmi sono quelli istituzionalmente previsti dal Decreto Legislativo e specificatamente dettagliate nel Riepilogo Generale delle Spese per Missioni di cui all'allegato n.7 al Bilancio di Previsione (dati finanziari) e nel Riepilogo per Titoli.

<i>Riepilogo delle Missioni</i>	<i>Denominazione</i>		<i>Anno 2021</i>	<i>Anno 2022</i>	<i>Anno 2023</i>
	DISAVANZO DI AMMINISTRAZIONE		0,00	0,00	0,00
Missione 01	Servizi istituzionali, generali e di gestione	previsione di competenza	504.600,00	512.258,00	512.258,00
		<i>di cui già impegnato</i>	0,00	0,00	0,00
		<i>di cui fondo plur. vinc.</i>	0,00	0,00	0,00
Missione 02	Giustizia	previsione di cassa	699.503,77		
		previsione di competenza	0,00	0,00	0,00
		<i>di cui già impegnato</i>	0,00	0,00	0,00
		<i>di cui fondo plur. vinc.</i>	0,00	0,00	0,00
Missione 03	Ordine pubblico e sicurezza	previsione di cassa	0,00		
		previsione di competenza	106.600,00	66.762,50	66.762,50
		<i>di cui già impegnato</i>	0,00	0,00	0,00
		<i>di cui fondo plur. vinc.</i>	0,00	0,00	0,00
Missione 04	Istruzione e diritto allo studio	previsione di cassa	134.832,32		
		previsione di competenza	299.400,00	252.900,00	252.900,00
		<i>di cui già impegnato</i>	0,00	0,00	0,00
		<i>di cui fondo plur. vinc.</i>	0,00	0,00	0,00
Missione 05	Tutela e valorizzazione dei beni e delle attività culturali	previsione di cassa	325.736,81		
		previsione di competenza	4.500,00	4.000,00	4.000,00
		<i>di cui già impegnato</i>	0,00	0,00	0,00
		<i>di cui fondo plur. vinc.</i>	0,00	0,00	0,00
Missione 06	Politiche giovanili, sport e tempo libero	previsione di cassa	6.608,18		
		previsione di competenza	62.000,00	16.000,00	16.000,00
		<i>di cui già impegnato</i>	0,00	0,00	0,00
		<i>di cui fondo plur. vinc.</i>	0,00	0,00	0,00
Missione 07	Turismo	previsione di cassa	64.742,25		
		previsione di competenza	38.000,00	0,00	0,00
		<i>di cui già impegnato</i>	0,00	0,00	0,00
		<i>di cui fondo plur. vinc.</i>	0,00	0,00	0,00
Missione 08	Assetto del territorio ed edilizia abitativa	previsione di cassa	38.000,00		
		previsione di competenza	50.000,00	0,00	0,00
		<i>di cui già impegnato</i>	0,00	0,00	0,00
		<i>di cui fondo plur. vinc.</i>	0,00	0,00	0,00
Missione 09	Sviluppo sostenibile e tutela del territorio e dell'ambiente	previsione di cassa	70.147,87		
		previsione di competenza	170.000,00	165.000,00	165.000,00
		<i>di cui già impegnato</i>	0,00	0,00	0,00
		<i>di cui fondo plur. vinc.</i>	0,00	0,00	0,00
Missione 10	Trasporti e diritto alla mobilità	previsione di cassa	211.868,95		
		previsione di competenza	345.000,00	169.500,00	169.500,00
		<i>di cui già impegnato</i>	0,00	0,00	0,00
		<i>di cui fondo plur. vinc.</i>	0,00	0,00	0,00
Missione 11	Soccorso civile	previsione di cassa	406.257,19		
		previsione di competenza	1.500,00	1.500,00	1.500,00
		<i>di cui già impegnato</i>	0,00	0,00	0,00
		<i>di cui fondo plur. vinc.</i>	0,00	0,00	0,00
Missione 12	Diritti sociali, politiche sociali e famiglia	previsione di cassa	1.500,00		
		previsione di competenza	87.400,00	50.000,00	50.000,00
		<i>di cui già impegnato</i>	0,00	0,00	0,00
		<i>di cui fondo plur. vinc.</i>	0,00	0,00	0,00
Missione 13	Tutela della salute	previsione di cassa	124.849,04		
		previsione di competenza	0,00	0,00	0,00
		<i>di cui già impegnato</i>	0,00	0,00	0,00
		<i>di cui fondo plur. vinc.</i>	0,00	0,00	0,00
Missione 14	Sviluppo economico e competitività	previsione di cassa	1.403,00		
		previsione di competenza	0,00	0,00	0,00

Documento Unico di Programmazione Semplificato 2021/2023

		<i>di cui già impegnato</i>	0,00	0,00	0,00
		<i>di cui fondo plur. vinc.</i>	0,00	0,00	0,00
		previsione di cassa	0,00		
Missione 15	Politiche per il lavoro e la formazione professionale	previsione di competenza	0,00	0,00	0,00
		<i>di cui già impegnato</i>	0,00	0,00	0,00
		<i>di cui fondo plur. vinc.</i>	0,00	0,00	0,00
		previsione di cassa	0,00		
Missione 16	Agricoltura, politiche agroalimentari e pesca	previsione di competenza	0,00	0,00	0,00
		<i>di cui già impegnato</i>	0,00	0,00	0,00
		<i>di cui fondo plur. vinc.</i>	0,00	0,00	0,00
		previsione di cassa	0,00		
Missione 17	Energia e diversificazione delle fonti energetiche	previsione di competenza	0,00	0,00	0,00
		<i>di cui già impegnato</i>	0,00	0,00	0,00
		<i>di cui fondo plur. vinc.</i>	0,00	0,00	0,00
		previsione di cassa	0,00		
Missione 18	Relazioni con le altre autonomie territoriali e locali	previsione di competenza	0,00	0,00	0,00
		<i>di cui già impegnato</i>	0,00	0,00	0,00
		<i>di cui fondo plur. vinc.</i>	0,00	0,00	0,00
		previsione di cassa	0,00		
Missione 19	Relazioni internazionali	previsione di competenza	0,00	0,00	0,00
		<i>di cui già impegnato</i>	0,00	0,00	0,00
		<i>di cui fondo plur. vinc.</i>	0,00	0,00	0,00
		previsione di cassa	0,00		
Missione 20	Fondi e accantonamenti	previsione di competenza	13.593,01	19.176,55	19.176,55
		<i>di cui già impegnato</i>	0,00	0,00	0,00
		<i>di cui fondo plur. vinc.</i>	0,00	0,00	0,00
		previsione di cassa	0,00		
Missione 50	Debito pubblico	previsione di competenza	97.500,00	128.840,00	128.840,00
		<i>di cui già impegnato</i>	0,00	0,00	0,00
		<i>di cui fondo plur. vinc.</i>	0,00	0,00	0,00
		previsione di cassa	97.500,00		
Missione 60	Anticipazioni finanziarie	previsione di competenza	290.000,00	290.000,00	290.000,00
		<i>di cui già impegnato</i>	0,00	0,00	0,00
		<i>di cui fondo plur. vinc.</i>	0,00	0,00	0,00
		previsione di cassa	290.000,00		
Missione 99	Servizi per conto terzi	previsione di competenza	374.000,00	374.000,00	374.000,00
		<i>di cui già impegnato</i>	0,00	0,00	0,00
		<i>di cui fondo plur. vinc.</i>	0,00	0,00	0,00
		previsione di cassa	567.344,63		
	TOTALI MISSIONI	previsione di competenza	2.444.093,01	2.049.937,05	2.049.937,05
		<i>di cui già impegnato</i>	0,00	0,00	0,00
		<i>di cui fondo plur. vinc.</i>	0,00	0,00	0,00
		previsione di cassa	3.040.294,01		
	TOTALE GENERALE SPESE	previsione di competenza	2.444.093,01	2.049.937,05	2.049.937,05
		<i>di cui già impegnato</i>	0,00	0,00	0,00
		<i>di cui fondo plur. vinc.</i>	0,00	0,00	0,00
		previsione di cassa	3.040.294,01		

(*** Descrizione / Note Aggiuntive)

Missione 1 - Servizi istituzionali, generali e di gestione

La missione 1 viene così definita dal Glossario COFOG:

“Amministrazione e funzionamento dei servizi generali, dei servizi statistici e informativi, delle attività per lo sviluppo dell’ente in una ottica di governance e partenariato e per la comunicazione istituzionale.

Amministrazione, funzionamento e supporto agli organi esecutivi e legislativi. Amministrazione e funzionamento dei servizi di pianificazione economica in generale e delle attività per gli affari e i servizi finanziari e fiscali. Sviluppo e gestione delle politiche per il personale.

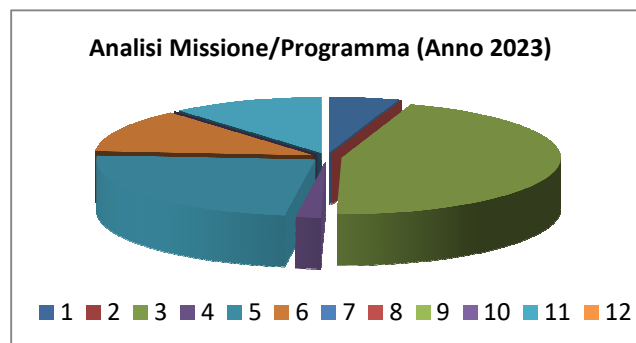
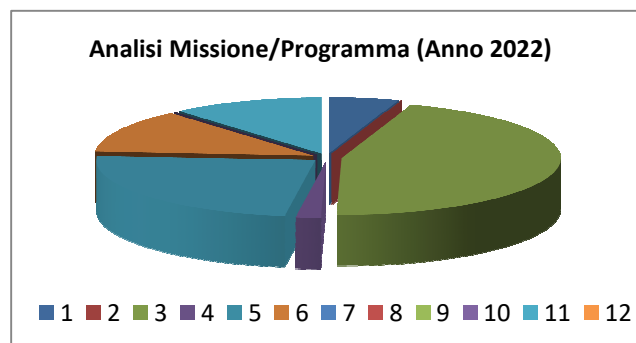
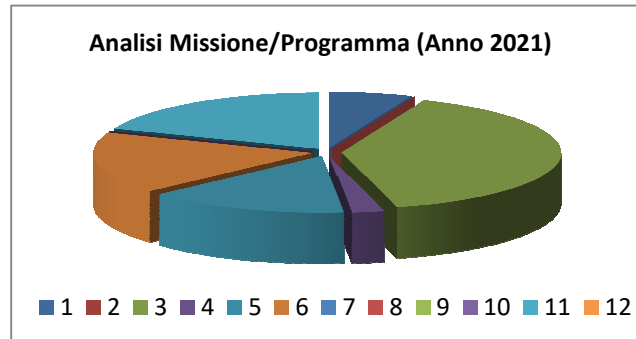
Interventi che rientrano nell’ambito della politica regionale unitaria di carattere generale e di assistenza tecnica.”

All’interno della Missione 1 si possono trovare i seguenti Programmi:

Programma			Anno 2021	Anno 2022	Anno 2023
1	Organi istituzionali	comp	30.800,00	26.200,00	26.200,00
		fpv	0,00	0,00	0,00
		cassa	40.257,22		
2	Segreteria generale	comp	100,00	100,00	100,00
		fpv	0,00	0,00	0,00
		cassa	100,00		
3	Gestione economica, finanziaria, programmazione, provveditorato	comp	201.200,00	231.758,00	231.758,00
		fpv	0,00	0,00	0,00
		cassa	284.963,50		
4	Gestione delle entrate tributarie e servizi fiscali	comp	12.000,00	9.500,00	9.500,00
		fpv	0,00	0,00	0,00
		cassa	13.914,60		
5	Gestione dei beni demaniali e patrimoniali	comp	75.000,00	122.500,00	122.500,00
		fpv	0,00	0,00	0,00
		cassa	127.217,41		
6	Ufficio tecnico	comp	89.000,00	64.200,00	64.200,00
		fpv	0,00	0,00	0,00
		cassa	111.352,56		
7	Elezioni e consultazioni popolari - Anagrafe e stato civile	comp	0,00	0,00	0,00
		fpv	0,00	0,00	0,00
		cassa	0,00		
8	Statistica e sistemi informativi	comp	0,00	0,00	0,00
		fpv	0,00	0,00	0,00
		cassa	0,00		
9	Assistenza tecnico-amministrativa agli enti locali	comp	0,00	0,00	0,00
		fpv	0,00	0,00	0,00
		cassa	0,00		
10	Risorse umane	comp	0,00	0,00	0,00
		fpv	0,00	0,00	0,00
		cassa	0,00		
11	Altri servizi generali	comp	96.500,00	58.000,00	58.000,00
		fpv	0,00	0,00	0,00
		cassa	121.698,48		
12	Politica regionale unitaria per i servizi istituzionali, generali e di gestione (solo per Regioni)	comp	0,00	0,00	0,00
		fpv	0,00	0,00	0,00
		cassa	0,00		

Documento Unico di Programmazione Semplificato 2021/2023

TOTALI MISSIONE	comp	504.600,00	512.258,00	512.258,00
	<i>fpv</i>	<i>0,00</i>	<i>0,00</i>	<i>0,00</i>
	cassa	699.503,77		



Missione 2 - Giustizia

La missione 2 viene così definita dal Glossario COFOG:

“Amministrazione, funzionamento per il supporto tecnico, amministrativo e gestionale per gli acquisti, i servizi e le manutenzioni di competenza locale necessari al funzionamento e mantenimento degli Uffici giudiziari cittadini e delle case circondariali. Interventi che rientrano nell’ambito della politica regionale unitaria in materia di giustizia.”

All’interno della Missione 2 si possono trovare i seguenti Programmi a cui fanno capo i rispettivi responsabili:

Programma			Anno 2021	Anno 2022	Anno 2023	Responsabili
1	Uffici giudiziari	comp	0,00	0,00	0,00	_____
		fpv	0,00	0,00	0,00	
		cassa	0,00			
2	Casa circondariale e altri servizi	comp	0,00	0,00	0,00	_____
		fpv	0,00	0,00	0,00	
		cassa	0,00			
TOTALI MISSIONE		comp	0,00	0,00	0,00	
		fpv	0,00	0,00	0,00	
		cassa	0,00			

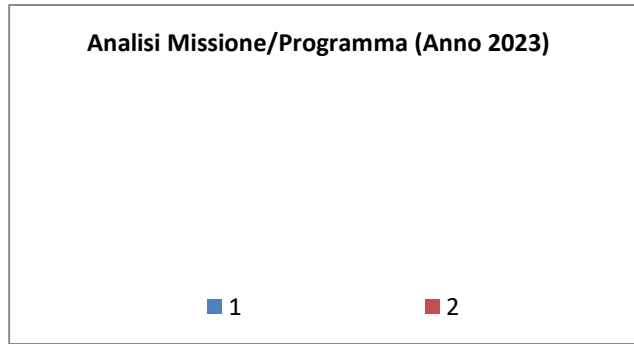
Analisi Missione/Programma (Anno 2021)

■ 1 ■ 2

Analisi Missione/Programma (Anno 2022)

■ 1 ■ 2

Documento Unico di Programmazione Semplificato 2021/2023



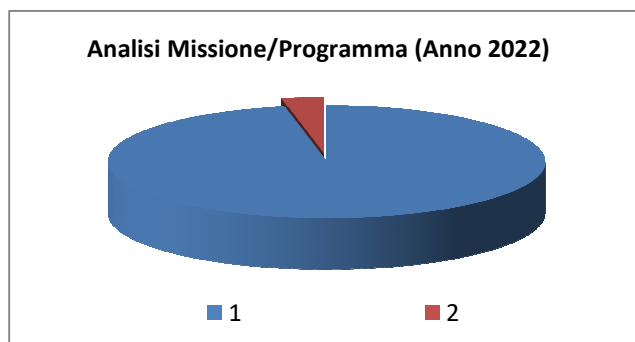
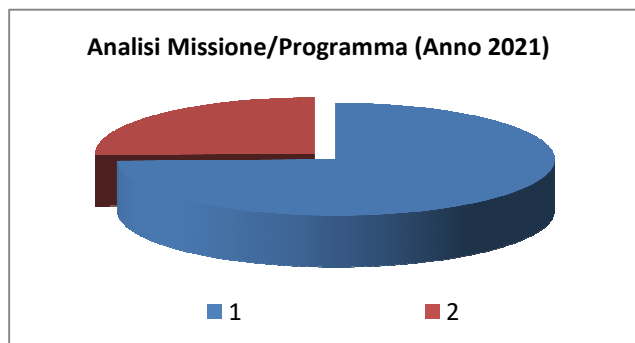
Missione 3 - Ordine pubblico e sicurezza

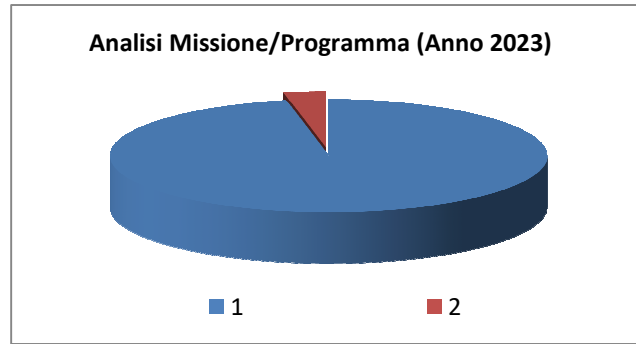
La missione 3 viene così definita dal Glossario COFOG:

“Amministrazione e funzionamento delle attività collegate all’ordine pubblico e alla sicurezza a livello locale, alla polizia locale, commerciale e amministrativa. Sono incluse le attività di supporto alla programmazione, al coordinamento e al monitoraggio delle relative politiche. Sono comprese anche le attività in forma di collaborazione con altre forze di polizia presenti sul territorio. Interventi che rientrano nell’ambito della politica regionale unitaria in materia di ordine pubblico e sicurezza.”

All’interno della Missione 3 si possono trovare i seguenti Programmi:

Programma			Anno 2021	Anno 2022	Anno 2023
1	Polizia locale e amministrativa	comp	79.500,00	64.700,00	64.700,00
		fpv	0,00	0,00	0,00
		cassa	107.732,32		
2	Sistema integrato di sicurezza urbana	comp	27.100,00	2.062,50	2.062,50
		fpv	0,00	0,00	0,00
		cassa	27.100,00		
TOTALI MISSIONE		comp	106.600,00	66.762,50	66.762,50
		fpv	0,00	0,00	0,00
		cassa	134.832,32		





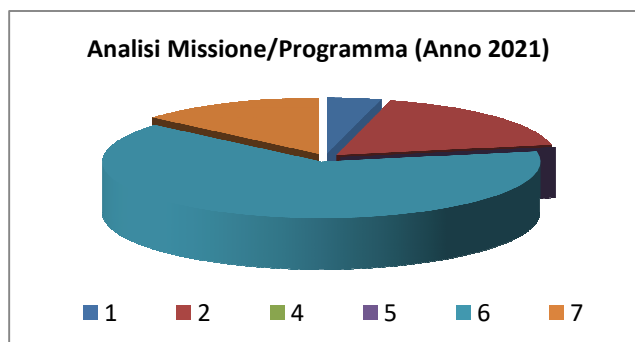
Missione 4 - Istruzione e diritto allo studio

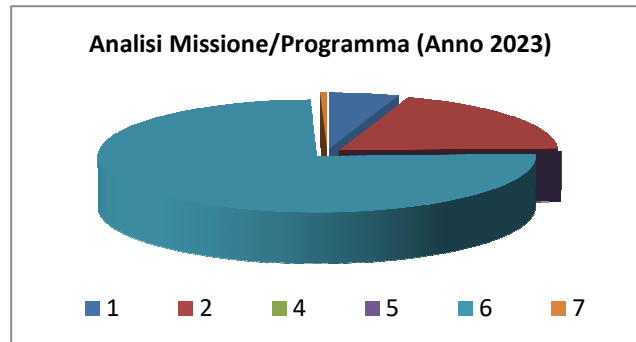
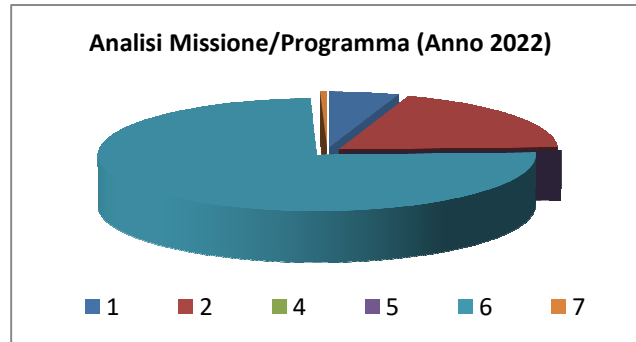
La missione 4 viene così definita dal Glossario COFOG:

“Amministrazione, funzionamento ed erogazione di istruzione di qualunque ordine e grado per l’obbligo formativo e dei servizi connessi (quali assistenza scolastica, trasporto e refezione), ivi inclusi gli interventi per l’edilizia scolastica e l’edilizia residenziale per il diritto allo studio. Sono incluse le attività di supporto alla programmazione, al coordinamento e al monitoraggio delle politiche per l’istruzione. Interventi che rientrano nell’ambito della politica regionale unitaria in materia di istruzione e diritto allo studio.”

All’interno della Missione 4 si possono trovare i seguenti Programmi:

Programma			Anno 2021	Anno 2022	Anno 2023
1	Istruzione prescolastica	comp	12.000,00	13.000,00	13.000,00
		fpv	0,00	0,00	0,00
		cassa	15.321,29		
2	Altri ordini di istruzione non universitaria	comp	54.200,00	48.700,00	48.700,00
		fpv	0,00	0,00	0,00
		cassa	73.311,99		
4	Istruzione universitaria	comp	0,00	0,00	0,00
		fpv	0,00	0,00	0,00
		cassa	0,00		
5	Istruzione tecnica superiore	comp	0,00	0,00	0,00
		fpv	0,00	0,00	0,00
		cassa	0,00		
6	Servizi ausiliari all'istruzione	comp	192.000,00	190.000,00	190.000,00
		fpv	0,00	0,00	0,00
		cassa	193.990,76		
7	Diritto allo studio	comp	41.200,00	1.200,00	1.200,00
		fpv	0,00	0,00	0,00
		cassa	43.112,77		
TOTALI MISSIONE		comp	299.400,00	252.900,00	252.900,00
		fpv	0,00	0,00	0,00
		cassa	325.736,81		





Missione 5 - Tutela e valorizzazione dei beni e delle attività culturali

La missione 5 viene così definita dal Glossario COFOG:

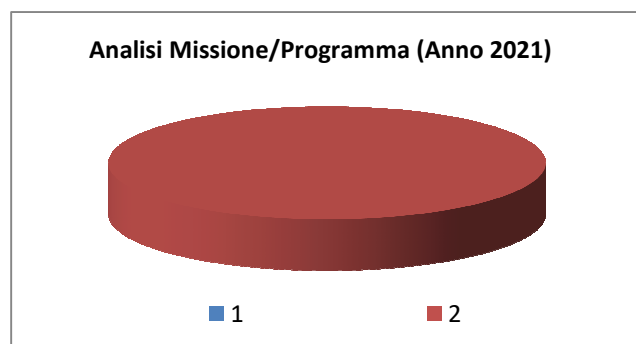
“Amministrazione e funzionamento delle attività di tutela e sostegno, di ristrutturazione e manutenzione dei beni di interesse storico, artistico e culturale e del patrimonio archeologico e architettonico

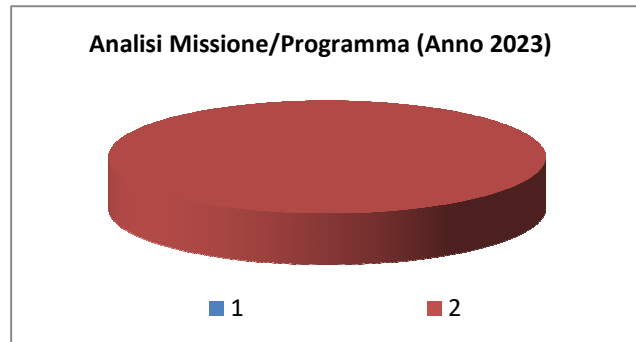
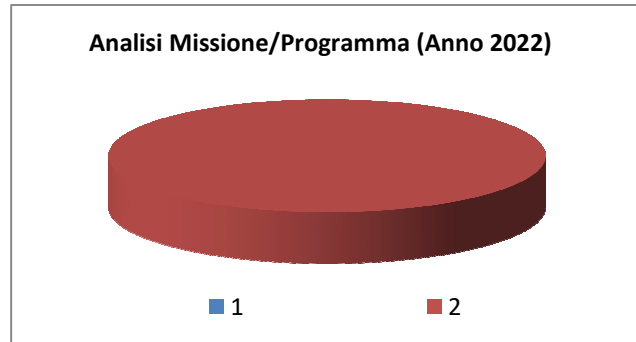
Amministrazione, funzionamento ed erogazione di servizi culturali e di sostegno alle strutture e alle attività culturali non finalizzate al turismo. Sono incluse le attività di supporto alla programmazione, al coordinamento e al monitoraggio delle relative politiche.

Interventi che rientrano nell’ambito della politica regionale unitaria in materia di tutela e valorizzazione dei beni e delle attività culturali.”

All’interno della Missione 5 si possono trovare i seguenti Programmi a cui fanno capo i rispettivi responsabili:

Programma			Anno 2021	Anno 2022	Anno 2023	Responsabili
1	Valorizzazione dei beni di interesse storico	comp	0,00	0,00	0,00	_____
		fpv	0,00	0,00	0,00	
		cassa	0,00			
2	Attività culturali e interventi diversi nel settore culturale	comp	4.500,00	4.000,00	4.000,00	_____
		fpv	0,00	0,00	0,00	
		cassa	6.608,18			
TOTALI MISSIONE		comp	4.500,00	4.000,00	4.000,00	
		fpv	0,00	0,00	0,00	
		cassa	6.608,18			





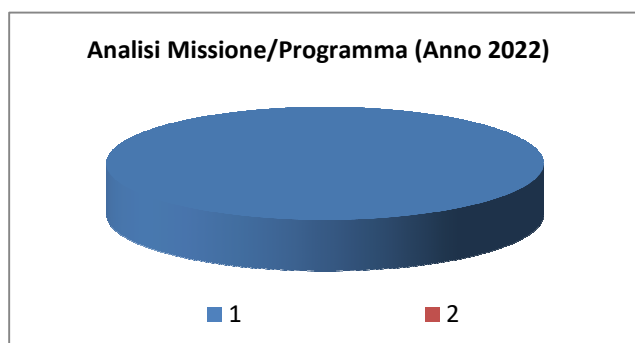
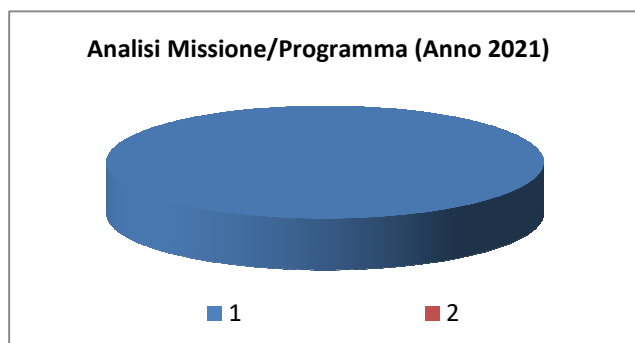
Missione 6 - Politiche giovanili, sport e tempo libero

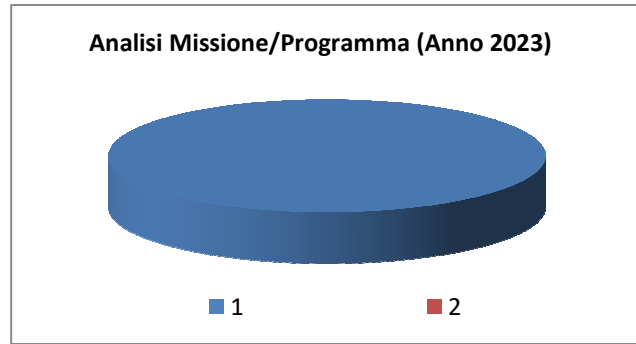
La missione 6 viene così definita dal Glossario COFOG:

“Amministrazione e funzionamento di attività sportive, ricreative e per i giovani, incluse la fornitura di servizi sportivi e ricreativi, le misure di sostegno alle strutture per la pratica dello sport o per eventi sportivi e ricreativi e le misure di supporto alla programmazione, al coordinamento e al monitoraggio delle relative politiche. Interventi che rientrano nell’ambito della politica regionale unitaria in materia di politiche giovanili, per lo sport e il tempo libero.”

All’interno della Missione 6 si possono trovare i seguenti Programmi:

Programma			Anno 2021	Anno 2022	Anno 2023
1	Sport e tempo libero	comp	62.000,00	16.000,00	16.000,00
		fpv	0,00	0,00	0,00
		cassa	64.742,25		
2	Giovani	comp	0,00	0,00	0,00
		fpv	0,00	0,00	0,00
		cassa	0,00		
TOTALI MISSIONE		comp	62.000,00	16.000,00	16.000,00
		fpv	0,00	0,00	0,00
		cassa	64.742,25		





Missione 7 - Turismo

La missione 7 viene così definita dal Glossario COFOG:

“Amministrazione e funzionamento delle attività e dei servizi relativi al turismo e per la promozione e lo sviluppo del turismo sul territorio, ivi incluse le attività di supporto alla programmazione, al coordinamento e al monitoraggio delle relative politiche. Interventi che rientrano nell’ambito della politica regionale unitaria in materia di turismo.”

All’interno della Missione 7 si possono trovare i seguenti Programmi:

<i>Programma</i>			<i>Anno 2021</i>	<i>Anno 2022</i>	<i>Anno 2023</i>
1	Sviluppo e la valorizzazione del turismo	comp	38.000,00	0,00	0,00
		fpv	0,00	0,00	0,00
		cassa	38.000,00		
	TOTALI MISSIONE	comp	38.000,00	0,00	0,00
		fpv	0,00	0,00	0,00
		cassa	38.000,00		

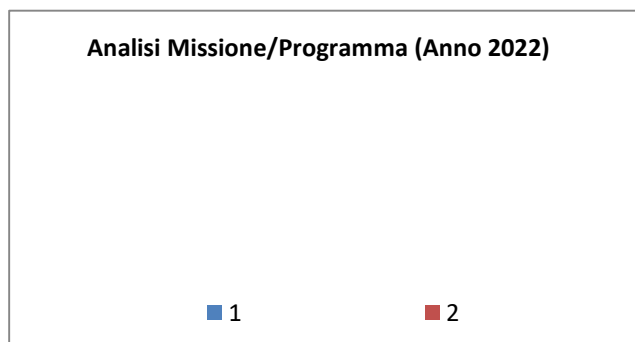
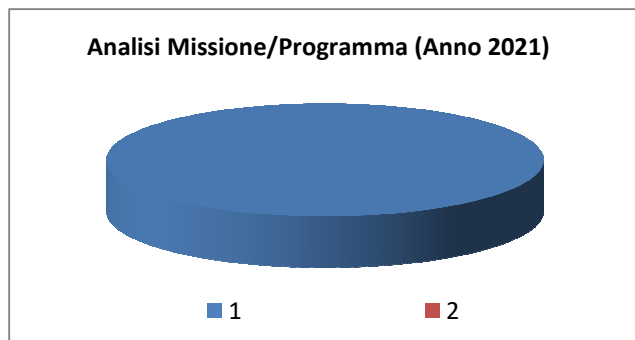
Missione 8 - Assetto del territorio ed edilizia abitativa

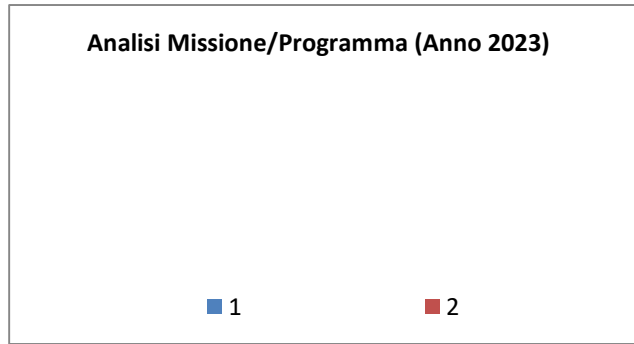
La missione 8 viene così definita dal Glossario COFOG:

“Amministrazione, funzionamento e fornitura dei servizi e delle attività relativi alla pianificazione e alla gestione del territorio e per la casa, ivi incluse le attività di supporto alla programmazione, al coordinamento e al monitoraggio delle relative politiche. Interventi che rientrano nell’ambito della politica regionale unitaria in materia di assetto del territorio e di edilizia abitativa.”

All’interno della Missione 8 si possono trovare i seguenti Programmi:

Programma			Anno 2021	Anno 2022	Anno 2023
1	Urbanistica e assetto del territorio	comp	50.000,00	0,00	0,00
		fpv	0,00	0,00	0,00
		cassa	70.147,87		
2	Edilizia residenziale pubblica e locale e piani di edilizia economico-popolare	comp	0,00	0,00	0,00
		fpv	0,00	0,00	0,00
		cassa	0,00		
TOTALI MISSIONE		comp	50.000,00	0,00	0,00
		fpv	0,00	0,00	0,00
		cassa	70.147,87		





Missione 9 - Sviluppo sostenibile e tutela del territorio e dell'ambiente

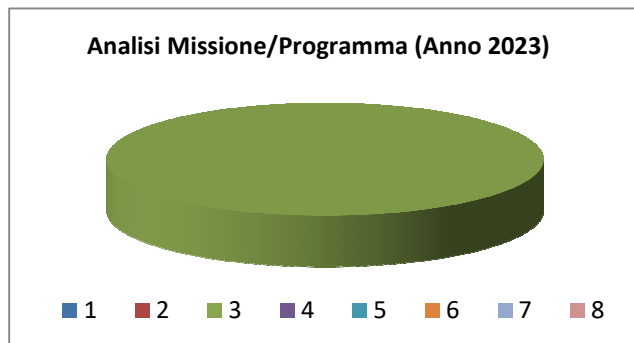
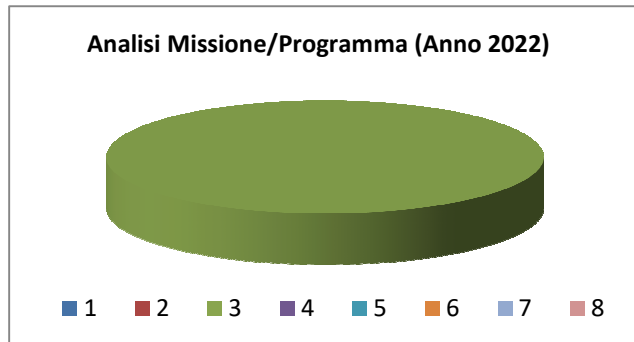
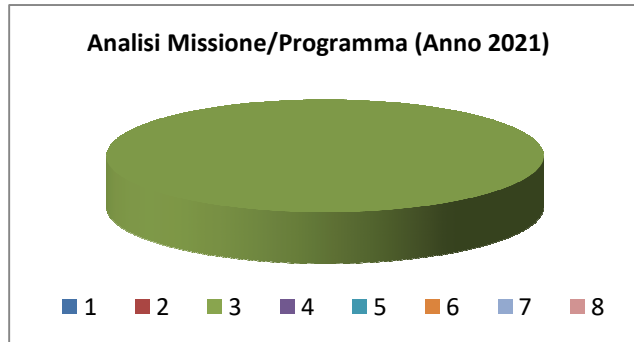
La missione 9 viene così definita dal Glossario COFOG:

“Amministrazione e funzionamento delle attività e dei servizi connessi alla tutela dell’ambiente, del territorio, delle risorse naturali e delle biodiversità, di difesa del suolo e dall’inquinamento del suolo, dell’acqua e dell’aria

Amministrazione, funzionamento e fornitura dei servizi inerenti l’igiene ambientale, lo smaltimento dei rifiuti e la gestione del servizio idrico. Sono incluse le attività di supporto alla programmazione, al coordinamento e al monitoraggio delle relative politiche. Interventi che rientrano nell’ambito della politica regionale unitaria in materia di sviluppo sostenibile e tutela del territorio e dell’ambiente.”

All’interno della Missione 9 si possono trovare i seguenti Programmi:

<i>Programma</i>			<i>Anno 2021</i>	<i>Anno 2022</i>	<i>Anno 2023</i>
1	Difesa del suolo	comp	0,00	0,00	0,00
		fpv	0,00	0,00	0,00
		cassa	0,00		
2	Tutela, valorizzazione e recupero ambientale	comp	0,00	0,00	0,00
		fpv	0,00	0,00	0,00
		cassa	0,00		
3	Rifiuti	comp	170.000,00	165.000,00	165.000,00
		fpv	0,00	0,00	0,00
		cassa	211.868,95		
4	Servizio idrico integrato	comp	0,00	0,00	0,00
		fpv	0,00	0,00	0,00
		cassa	0,00		
5	Aree protette, parchi naturali, protezione naturalistica e forestazione	comp	0,00	0,00	0,00
		fpv	0,00	0,00	0,00
		cassa	0,00		
6	Tutela e valorizzazione delle risorse idriche	comp	0,00	0,00	0,00
		fpv	0,00	0,00	0,00
		cassa	0,00		
7	Sviluppo sostenibile territorio montano piccoli Comuni	comp	0,00	0,00	0,00
		fpv	0,00	0,00	0,00
		cassa	0,00		
8	Qualità dell'aria e riduzione dell'inquinamento	comp	0,00	0,00	0,00
		fpv	0,00	0,00	0,00
		cassa	0,00		
TOTALI MISSIONE		comp	170.000,00	165.000,00	165.000,00
		fpv	0,00	0,00	0,00
		cassa	211.868,95		



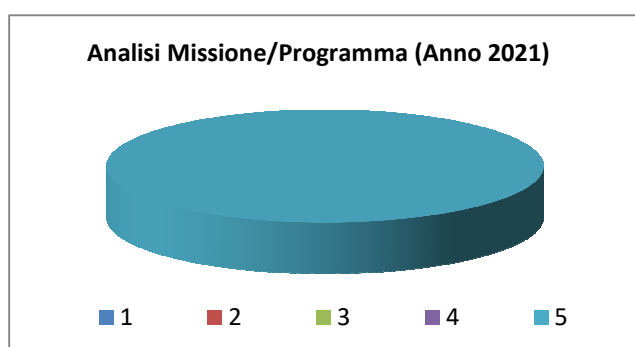
Missione 10 - Trasporti e diritto alla mobilità

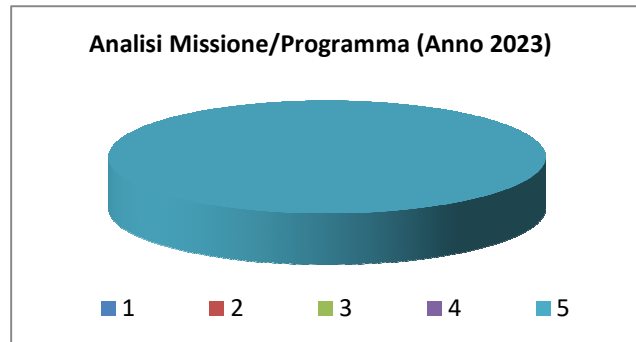
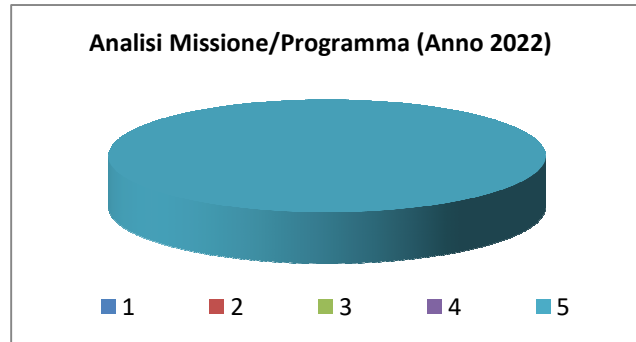
La missione 10 viene così definita dal Glossario COFOG:

“Amministrazione, funzionamento e regolamentazione delle attività inerenti la pianificazione, la gestione e l'erogazione di servizi relativi alla mobilità sul territorio. Sono incluse le attività di supporto alla programmazione, al coordinamento e al monitoraggio delle relative politiche. Interventi che rientrano nell'ambito della politica regionale unitaria in materia di trasporto e diritto alla mobilità.”

All'interno della Missione 10 si possono trovare i seguenti Programmi:

Programma			Anno 2021	Anno 2022	Anno 2023
1	Trasporto ferroviario	comp	0,00	0,00	0,00
		fpv	0,00	0,00	0,00
		cassa	0,00		
2	Trasporto pubblico locale	comp	0,00	0,00	0,00
		fpv	0,00	0,00	0,00
		cassa	0,00		
3	Trasporto per vie d'acqua	comp	0,00	0,00	0,00
		fpv	0,00	0,00	0,00
		cassa	0,00		
4	Altre modalità di trasporto	comp	0,00	0,00	0,00
		fpv	0,00	0,00	0,00
		cassa	0,00		
5	Viabilità e infrastrutture stradali	comp	345.000,00	169.500,00	169.500,00
		fpv	0,00	0,00	0,00
		cassa	406.257,19		
TOTALI MISSIONE		comp	345.000,00	169.500,00	169.500,00
		fpv	0,00	0,00	0,00
		cassa	406.257,19		





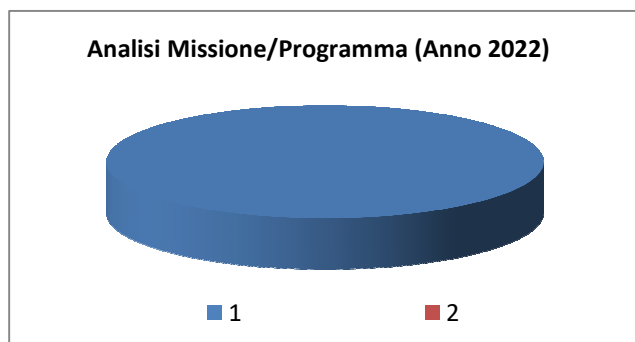
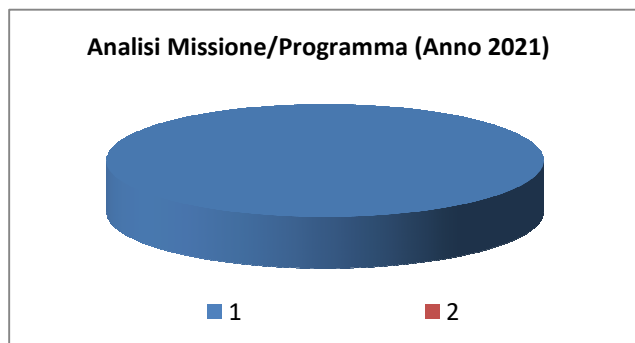
Missione 11 - Soccorso civile

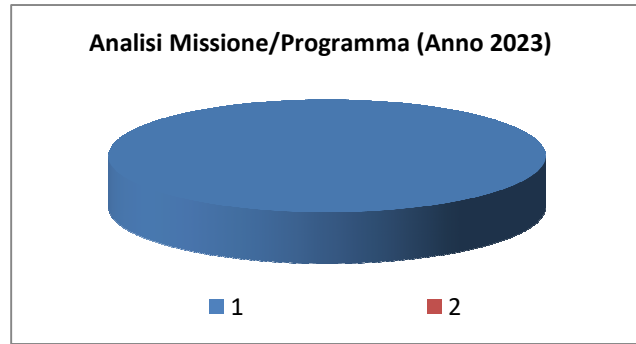
La missione 11 viene così definita dal Glossario COFOG:

“Amministrazione e funzionamento delle attività relative agli interventi di protezione civile sul territorio, per la previsione, la prevenzione, il soccorso e il superamento delle emergenze e per fronteggiare le calamità naturali. Programmazione, coordinamento e monitoraggio degli interventi di soccorso civile sul territorio, ivi comprese anche le attività in forma di collaborazione con altre amministrazioni competenti in materia. Interventi che rientrano nell’ambito della politica regionale unitaria in materia di soccorso civile.”

All’interno della Missione 11 si possono trovare i seguenti Programmi:

<i>Programma</i>			<i>Anno 2021</i>	<i>Anno 2022</i>	<i>Anno 2023</i>
1	Sistema di protezione civile	comp	1.500,00	1.500,00	1.500,00
		fpv	0,00	0,00	0,00
		cassa	1.500,00		
2	Interventi a seguito di calamità naturali	comp	0,00	0,00	0,00
		fpv	0,00	0,00	0,00
		cassa	0,00		
TOTALI MISSIONE		comp	1.500,00	1.500,00	1.500,00
		fpv	0,00	0,00	0,00
		cassa	1.500,00		





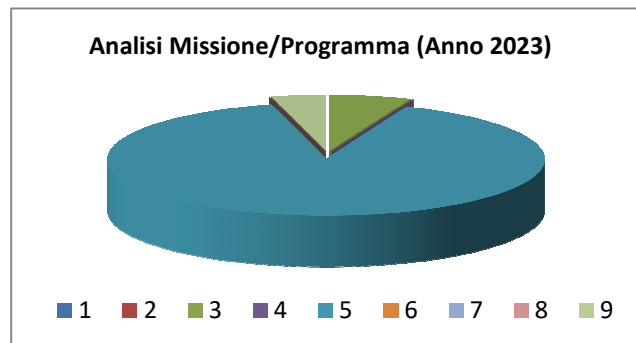
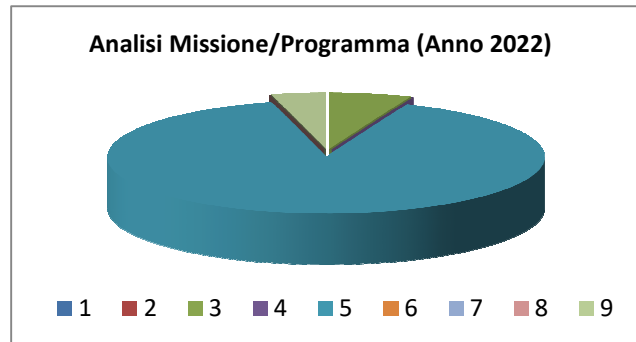
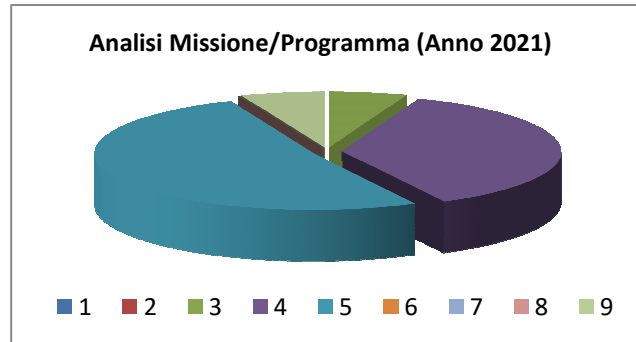
Missione 12 - Diritti sociali, politiche sociali e famiglia

La missione 12 viene così definita dal Glossario COFOG:

“Amministrazione, funzionamento e fornitura dei servizi e delle attività in materia di protezione sociale a favore e a tutela dei diritti della famiglia, dei minori, degli anziani, dei disabili, dei soggetti a rischio di esclusione sociale, ivi incluse le misure di sostegno e sviluppo alla cooperazione e al terzo settore che operano in tale ambito. Sono incluse le attività di supporto alla programmazione, al coordinamento e al monitoraggio delle relative politiche. Interventi che rientrano nell’ambito della politica regionale unitaria in materia di diritti sociali e famiglia.”

All’interno della Missione 12 si possono trovare i seguenti Programmi a cui fanno capo i rispettivi responsabili:

<i>Programma</i>			<i>Anno 2021</i>	<i>Anno 2022</i>	<i>Anno 2023</i>	<i>Responsabili</i>
1	Interventi per l'infanzia e i minori e per asili nido	comp	0,00	0,00	0,00	_____
		fpv	0,00	0,00	0,00	
		cassa	0,00			
2	Interventi per la disabilità	comp	0,00	0,00	0,00	_____
		fpv	0,00	0,00	0,00	
		cassa	0,00			
3	Interventi per gli anziani	comp	5.000,00	3.000,00	3.000,00	_____
		fpv	0,00	0,00	0,00	
		cassa	5.353,09			
4	Interventi per i soggetti a rischio di esclusione sociale	comp	32.000,00	0,00	0,00	_____
		fpv	0,00	0,00	0,00	
		cassa	36.436,75			
5	Interventi per le famiglie	comp	45.000,00	45.000,00	45.000,00	_____
		fpv	0,00	0,00	0,00	
		cassa	72.791,40			
6	Interventi per il diritto alla casa	comp	0,00	0,00	0,00	_____
		fpv	0,00	0,00	0,00	
		cassa	0,00			
7	Programmazione e governo della rete dei servizi sociosanitari e sociali	comp	0,00	0,00	0,00	_____
		fpv	0,00	0,00	0,00	
		cassa	0,00			
8	Cooperazione e associazionismo	comp	0,00	0,00	0,00	_____
		fpv	0,00	0,00	0,00	
		cassa	0,00			
9	Servizio necroscopico e cimiteriale	comp	5.400,00	2.000,00	2.000,00	_____
		fpv	0,00	0,00	0,00	
		cassa	10.267,80			
TOTALI MISSIONE		comp	87.400,00	50.000,00	50.000,00	
		fpv	0,00	0,00	0,00	
		cassa	124.849,04			



Missione 13 - Tutela della salute

La missione 13 viene così definita dal Glossario COFOG:

“Amministrazione, funzionamento e fornitura dei servizi e delle attività per la prevenzione, la tutela e la cura della salute. Comprende l’edilizia sanitaria.

Programmazione, coordinamento e monitoraggio delle politiche a tutela della salute sul territorio.

Interventi che rientrano nell’ambito della politica regionale unitaria in materia di tutela della salute.”

All’interno della Missione 13 si possono trovare i seguenti Programmi:

<i>Programma</i>		<i>Anno 2021</i>	<i>Anno 2022</i>	<i>Anno 2023</i>	
1	Servizio sanitario regionale - finanziamento ordinario corrente per la garanzia dei LEA	comp	0,00	0,00	0,00
		fpv	0,00	0,00	0,00
		cassa	0,00		
2	Servizio sanitario regionale - finanziamento aggiuntivo corrente per livelli di assistenza superiori ai LEA	comp	0,00	0,00	0,00
		fpv	0,00	0,00	0,00
		cassa	0,00		
3	Servizio sanitario regionale - finanziamento aggiuntivo corrente per la copertura dello squilibrio di bilancio corrente	comp	0,00	0,00	0,00
		fpv	0,00	0,00	0,00
		cassa	0,00		
4	Servizio sanitario regionale - ripiano di disavanzi sanitari relativi ad esercizi pregressi	comp	0,00	0,00	0,00
		fpv	0,00	0,00	0,00
		cassa	0,00		
5	Servizio sanitario regionale - Investimenti sanitari	comp	0,00	0,00	0,00
		fpv	0,00	0,00	0,00
		cassa	0,00		
6	Servizio sanitario regionale - restituzione maggiori gettiti SSN	comp	0,00	0,00	0,00
		fpv	0,00	0,00	0,00
		cassa	0,00		
7	Ulteriori spese in materia sanitaria	comp	0,00	0,00	0,00
		fpv	0,00	0,00	0,00
		cassa	1.403,00		
TOTALI MISSIONE		comp	0,00	0,00	0,00
		fpv	0,00	0,00	0,00
		cassa	1.403,00		

Documento Unico di Programmazione Semplificato 2021/2023

Analisi Missione/Programma (Anno 2021)

■ 1 ■ 2 ■ 3 ■ 4 ■ 5 ■ 6 ■ 7

Analisi Missione/Programma (Anno 2022)

■ 1 ■ 2 ■ 3 ■ 4 ■ 5 ■ 6 ■ 7

Analisi Missione/Programma (Anno 2023)

■ 1 ■ 2 ■ 3 ■ 4 ■ 5 ■ 6 ■ 7

Missione 14 - Sviluppo economico e competitività

La missione 14 viene così definita dal Glossario COFOG:

“Amministrazione e funzionamento delle attività per la promozione dello sviluppo e della competitività del sistema economico locale, ivi inclusi i servizi e gli interventi per lo sviluppo sul territorio delle attività produttive, del commercio, dell’artigianato, dell’industria e dei servizi di pubblica utilità.

Attività di promozione e valorizzazione dei servizi per l’innovazione, la ricerca e lo sviluppo tecnologico del territorio. Sono incluse le attività di supporto alla programmazione, al coordinamento e al monitoraggio delle relative politiche. Interventi che rientrano nell’ambito della politica regionale unitaria in materia di sviluppo economico e competitività.”

All’interno della Missione 14 si possono trovare i seguenti Programmi

Programma			Anno 2021	Anno 2022	Anno 2023
1	Industria, PMI e Artigianato	comp	0,00	0,00	0,00
		fpv	0,00	0,00	0,00
		cassa	0,00		
2	Commercio - reti distributive - tutela dei consumatori	comp	0,00	0,00	0,00
		fpv	0,00	0,00	0,00
		cassa	0,00		
3	Ricerca e innovazione	comp	0,00	0,00	0,00
		fpv	0,00	0,00	0,00
		cassa	0,00		
4	Reti e altri servizi di pubblica utilità	comp	0,00	0,00	0,00
		fpv	0,00	0,00	0,00
		cassa	0,00		
TOTALI MISSIONE		comp	0,00	0,00	0,00
		fpv	0,00	0,00	0,00
		cassa	0,00		

Analisi Missione/Programma (Anno 2021)

■ 1 ■ 2 ■ 3 ■ 4

Documento Unico di Programmazione Semplificato 2021/2023

Analisi Missione/Programma (Anno 2022)

■ 1 ■ 2 ■ 3 ■ 4

Analisi Missione/Programma (Anno 2023)

■ 1 ■ 2 ■ 3 ■ 4

Missione 15 - Politiche per il lavoro e la formazione professionale

La missione 15 viene così definita dal Glossario COFOG:

“Amministrazione e funzionamento delle attività di supporto: alle politiche attive di sostegno e promozione dell’occupazione e dell’inserimento nel mercato del lavoro; alle politiche passive del lavoro a tutela dal rischio di disoccupazione; alla promozione, sostegno e programmazione della rete dei servizi per il lavoro e per la formazione e l’orientamento professionale.

Sono incluse le attività di supporto alla programmazione, al coordinamento e al monitoraggio delle relative politiche, anche per la realizzazione di programmi comunitari. Interventi che rientrano nell’ambito della politica regionale unitaria in materia di lavoro e formazione professionale.”

All’interno della Missione 15 si possono trovare i seguenti Programmi a cui fanno capo i rispettivi responsabili:

Programma			Anno 2021	Anno 2022	Anno 2023	Responsabili
1	Servizi per lo sviluppo del mercato del lavoro	comp	0,00	0,00	0,00	_____
		fpv	0,00	0,00	0,00	
		cassa	0,00			
2	Formazione professionale	comp	0,00	0,00	0,00	_____
		fpv	0,00	0,00	0,00	
		cassa	0,00			
3	Sostegno all'occupazione	comp	0,00	0,00	0,00	_____
		fpv	0,00	0,00	0,00	
		cassa	0,00			
TOTALI MISSIONE		comp	0,00	0,00	0,00	
		fpv	0,00	0,00	0,00	
		cassa	0,00			

Analisi Missione/Programma (Anno 2021)

■ 1 ■ 2 ■ 3

Documento Unico di Programmazione Semplificato 2021/2023

Analisi Missione/Programma (Anno 2022)

■ 1 ■ 2 ■ 3

Analisi Missione/Programma (Anno 2023)

■ 1 ■ 2 ■ 3

Missione 16 - Agricoltura, politiche agroalimentari e pesca

La missione 16 viene così definita dal Glossario COFOG:

“Amministrazione, funzionamento ed erogazione di servizi inerenti lo sviluppo sul territorio delle aree rurali, dei settori agricolo e agroindustriale, alimentare, forestale, zootecnico, della caccia, della pesca e dell’acquacoltura. Programmazione, coordinamento e monitoraggio delle relative politiche sul territorio anche in raccordo con la programmazione comunitaria e statale. Interventi che rientrano nell’ambito della politica regionale unitaria in materia di agricoltura, sistemi agroalimentari, caccia e pesca.”

All’interno della Missione 16 si possono trovare i seguenti Programmi a cui fanno capo i rispettivi responsabili:

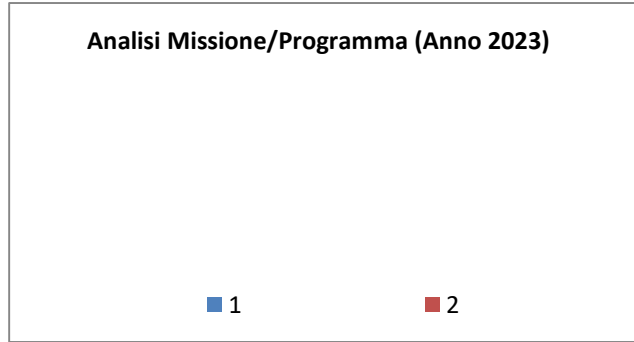
Programma			Anno 2021	Anno 2022	Anno 2023	Responsabili
1	Sviluppo del settore agricolo e del sistema agroalimentare	comp	0,00	0,00	0,00	_____
		fpv	0,00	0,00	0,00	
		cassa	0,00			
2	Caccia e pesca	comp	0,00	0,00	0,00	_____
		fpv	0,00	0,00	0,00	
		cassa	0,00			
TOTALI MISSIONE		comp	0,00	0,00	0,00	
		fpv	0,00	0,00	0,00	
		cassa	0,00			

Analisi Missione/Programma (Anno 2021)

■ 1 ■ 2

Analisi Missione/Programma (Anno 2022)

■ 1 ■ 2



Missione 17 - Energia e diversificazione delle fonti energetiche

La missione 17 viene così definita dal Glossario COFOG:

“Programmazione del sistema energetico e razionalizzazione delle reti energetiche nel territorio, nell’ambito del quadro normativo e istituzionale comunitario e statale. Attività per incentivare l’uso razionale dell’energia e l’utilizzo delle fonti rinnovabili.

Programmazione e coordinamento per la razionalizzazione e lo sviluppo delle infrastrutture e delle reti energetiche sul territorio.

Interventi che rientrano nell’ambito della politica regionale unitaria in materia di energia e diversificazione delle fonti energetiche.”

All’interno della Missione 17 si possono trovare i seguenti Programmi:

<i>Programma</i>			<i>Anno 2021</i>	<i>Anno 2022</i>	<i>Anno 2023</i>
1	Fonti energetiche	comp	0,00	0,00	0,00
		fpv	0,00	0,00	0,00
		cassa	0,00		
	TOTALI MISSIONE	comp	0,00	0,00	0,00
		fpv	0,00	0,00	0,00
		cassa	0,00		

Missione 18 - Relazioni con le altre autonomie territoriali e locali

La missione 18 viene così definita dal Glossario COFOG:

“Erogazioni ad altre amministrazioni territoriali e locali per finanziamenti non riconducibili a specifiche missioni, per trasferimenti a fini perequativi, per interventi in attuazione del federalismo fiscale di cui alla legge delega n.42/2009.

Comprende le concessioni di crediti a favore delle altre amministrazioni territoriali e locali non riconducibili a specifiche missioni.

Interventi che rientrano nell’ambito della politica regionale unitaria per le relazioni con le altre autonomie territoriali.”

All’interno della Missione 18 si possono trovare i seguenti Programmi:

<i>Programma</i>			<i>Anno 2021</i>	<i>Anno 2022</i>	<i>Anno 2023</i>
1	Relazioni finanziarie con le altre autonomie territoriali	comp	0,00	0,00	0,00
		fpv	0,00	0,00	0,00
		cassa	0,00		
	TOTALI MISSIONE	comp	0,00	0,00	0,00
		fpv	0,00	0,00	0,00
		cassa	0,00		

Missione 19 - Relazioni internazionali

La missione 19 viene così definita dal Glossario COFOG:

“Amministrazione e funzionamento delle attività per i rapporti e la partecipazione ad associazioni internazionali di regioni ed enti locali, per i programmi di promozione internazionale e per la cooperazione internazionale allo sviluppo. Interventi che rientrano nell’ambito della politica regionale di cooperazione territoriale transfrontaliera.”

All’interno della Missione 19 si possono trovare i seguenti

<i>Programma</i>			<i>Anno 2021</i>	<i>Anno 2022</i>	<i>Anno 2023</i>
1	Relazioni internazionali e Cooperazione allo sviluppo	comp	0,00	0,00	0,00
		fpv	0,00	0,00	0,00
		cassa	0,00		
TOTALI MISSIONE		comp	0,00	0,00	0,00
		fpv	0,00	0,00	0,00
		cassa	0,00		

Missione 20 - Fondi e accantonamenti

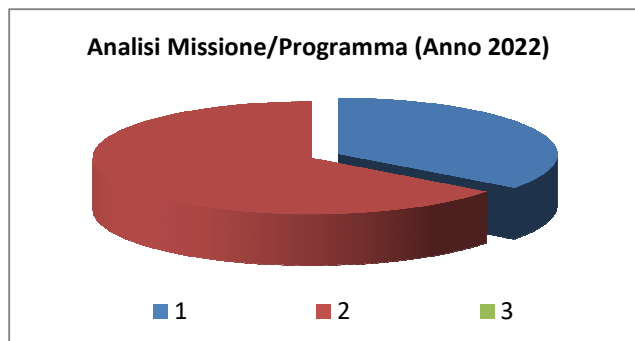
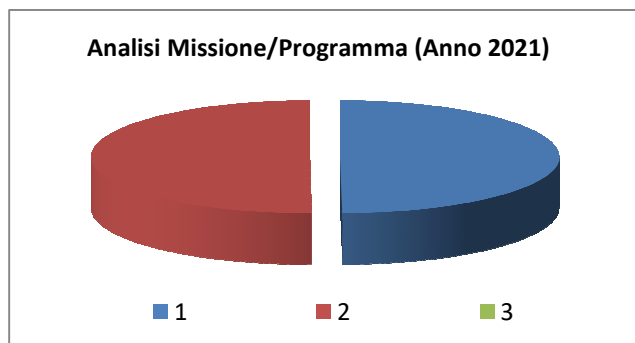
La missione 20 viene così definita dal Glossario COFOG:

“Accantonamenti a fondi di riserva per le spese obbligatorie e per le spese impreviste, a fondi speciali per leggi che si perfezionano successivamente all’approvazione del bilancio, al fondo crediti di dubbia esigibilità.

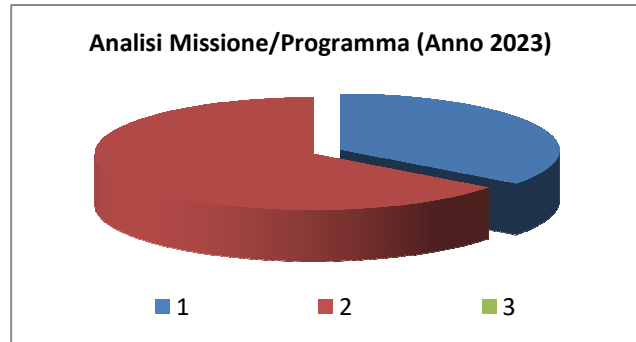
Non comprende il fondo pluriennale vincolato.”

All’interno della Missione 20 si possono trovare i seguenti:

Programma			Anno 2021	Anno 2022	Anno 2023
1	Fondo di riserva	comp	6.775,01	6.755,55	6.755,55
		fpv	0,00	0,00	0,00
		cassa	0,00		
2	Fondo crediti di dubbia esigibilità	comp	6.818,00	12.421,00	12.421,00
		fpv	0,00	0,00	0,00
		cassa	0,00		
3	Altri fondi	comp	0,00	0,00	0,00
		fpv	0,00	0,00	0,00
		cassa	0,00		
TOTALI MISSIONE		comp	13.593,01	19.176,55	19.176,55
		fpv	0,00	0,00	0,00
		cassa	0,00		



Documento Unico di Programmazione Semplificato 2021/2023



In riferimento all'organico, dotazione mezzi e dotazioni strumentali dei programmi della Missione 20, si evidenziano i seguenti elementi:

Nella missione 20 si trovano obbligatoriamente almeno 3 Fondi che sono i seguenti:

- Fondo di riserva per la competenza
- Fondo di riserva di cassa
- Fondo crediti di dubbia esigibilità

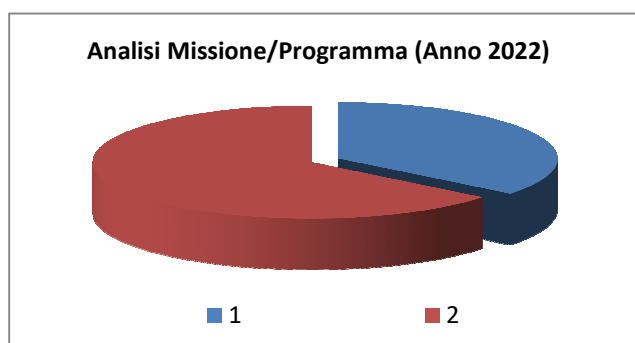
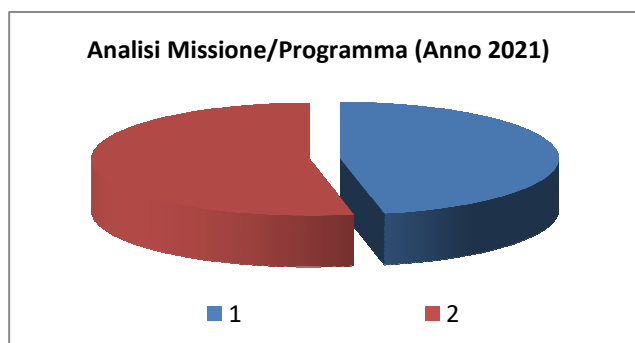
Missione 50 - Debito pubblico

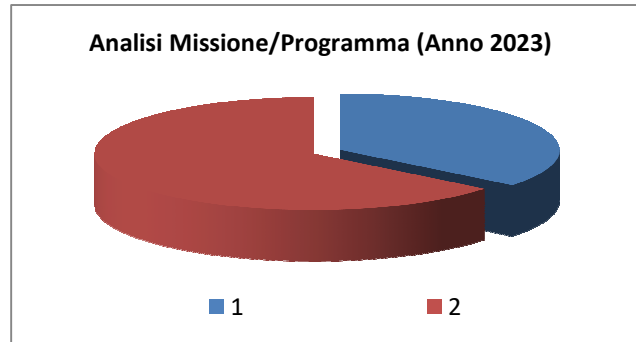
La missione 50 viene così definita dal Glossario COFOG:

“Pagamento delle quote interessi e delle quote capitale sui mutui e sui prestiti assunti dall’ente e relative spese accessorie. Comprende le anticipazioni straordinarie.”

All’interno della Missione 50 si possono trovare i seguenti Programmi:

Programma			Anno 2021	Anno 2022	Anno 2023
1	Quota interessi ammortamento mutui e prestiti obbligazionari	comp	45.600,00	46.020,00	46.020,00
		fpv	0,00	0,00	0,00
		cassa	45.600,00		
2	Quota capitale ammortamento mutui e prestiti obbligazionari	comp	51.900,00	82.820,00	82.820,00
		fpv	0,00	0,00	0,00
		cassa	51.900,00		
TOTALI MISSIONE		comp	97.500,00	128.840,00	128.840,00
		fpv	0,00	0,00	0,00
		cassa	97.500,00		





Missione 60 - Anticipazioni finanziarie

La missione 60 viene così definita dal Glossario COFOG:

“Spese sostenute per la restituzione delle risorse finanziarie anticipate dall’Istituto di credito che svolge il servizio di tesoreria, per fare fronte a momentanee esigenze di liquidità.”

All’interno della Missione 60 si possono trovare i seguenti Programmi:

<i>Programma</i>			<i>Anno 2021</i>	<i>Anno 2022</i>	<i>Anno 2023</i>
1	Restituzione anticipazioni di tesoreria	comp	290.000,00	290.000,00	290.000,00
		fpv	0,00	0,00	0,00
		cassa	290.000,00		
TOTALI MISSIONE		comp	290.000,00	290.000,00	290.000,00
		fpv	0,00	0,00	0,00
		cassa	290.000,00		

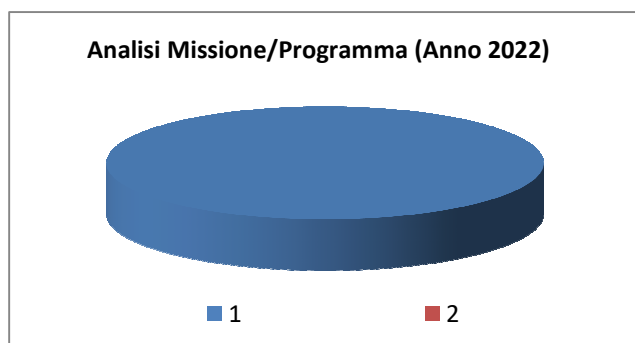
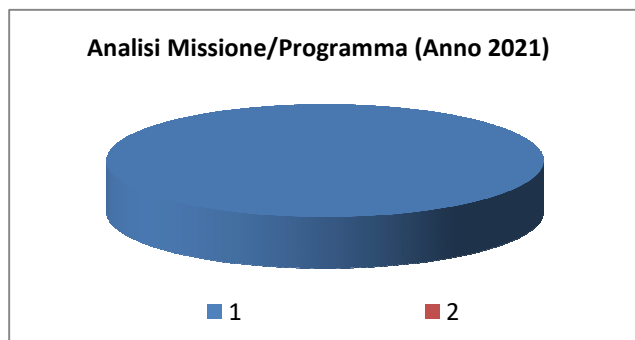
Missione 99 - Servizi per conto terzi

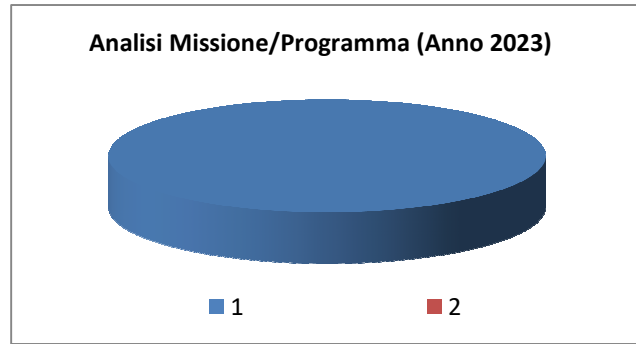
La missione 99 viene così definita dal Glossario COFOG:

“Spese effettuate per conto terzi. Partite di giro. Anticipazioni per il finanziamento del sistema sanitario nazionale.”

All'interno della Missione 99 si possono trovare i seguenti Programmi:

Programma			Anno 2021	Anno 2022	Anno 2023
1	Servizi per conto terzi - Partite di giro	comp	374.000,00	374.000,00	374.000,00
		fpv	0,00	0,00	0,00
		cassa	567.344,63		
2	Anticipazioni per il finanziamento del sistema sanitario nazionale	comp	0,00	0,00	0,00
		fpv	0,00	0,00	0,00
		cassa	0,00		
TOTALI MISSIONE		comp	374.000,00	374.000,00	374.000,00
		fpv	0,00	0,00	0,00
		cassa	567.344,63		





**E) GESTIONE DEL PATRIMONIO CON PARTICOLARE
RIFERIMENTO ALLA PROGRAMMAZIONE
URBANISTICA E DEL TERRITORIO E PIANO DELLE
ALIENAZIONI E DELLE VALORIZZAZIONI DEI BENI
PATRIMONIALI**

In merito alla gestione del patrimonio ed alla programmazione urbanistica e del territorio l'Ente nel periodo di bilancio si intendono eseguire i seguenti interventi:

Nessuna alienazione.

F) OBIETTIVI DEL GRUPPO AMMINISTRAZIONE PUBBLICA (G.A.P.)

Nel periodo di riferimento, relativamente al Gruppo Amministrazione Pubblica, vengono definiti i seguenti indirizzi e obiettivi relativi alla gestione dei servizi affidati.

ENTE/SOCIETÀ	% PARTECIPAZIONE/RAPPRESENTANZA	INSERIMENTO NEL GAP	MOTIVAZIONE DI INSERIMENTO/NON INSERIMENTO
CONSORZIO CANAVESANO AMBIENTE	0,67%	N	Non rientra nel GAP in quanto Consorzio obbligatorio di bacino ex Legge Regionale 24 Ottobre 2002 n. 24. Che svolge solo tutte le funzioni di governo di bacino relative al servizio di raccolta e trasporto dei rifiuti urbani. Di esso fanno obbligatoriamente parte tutti i Comuni facenti parte del bacino 17 (sono 108 Comuni canavesani). Non svolge materialmente il servizio, che è affidato ad un soggetto gestore per il Comune di Ivrea la Società Canavesana Servizi).
ATO 2 "Biellesse Vercellese e Casalese"		N	Non rientra nel GAP essendo un soggetto giuridico privo di capacità giuridica non è classabile tra gli enti strumentali (poiché secondo il disposto dell'articolo 4 della L.R. Piemonte 13/1997 le autorità d'ambito sono una conferenza dei sindaci atta all'esercizio dell'organizzazione del servizio idrico integrato da parte degli enti locali che mantengono la titolarità della funzione) e non è nemmeno annoverabile tra gli organismi strumentali dell'amministrazione pubblica capogruppo (in quanto non è un'articolazioni organizzativa della capogruppo stessa ma soggetto dotato di una propria autonomia contabile istituito da norma nazionale e regionale atto alla conduzione di servizi d'Ambito regolamentato da normativa regionale);
CONSORZIO SERVIZI SOCIALI IN. RE.TE.	1,80%	S	Rientra sia nel GAP sia nel il perimetro di consolidamento in quanto ente strumentale destinatario di affidamento di pubblico servizio.
SOCIETA' CANAVESANA SERVIZI S.P.A	1,06%	S	Rientra nel G.A.P. come società in House, ai sensi del D.Lgs. 118/2011
S.I.I. S.P.A.	0,004%	N	Non rientra nel G.A.P. in quanto trattasi di Società a partecipazione mista.

Pertanto quali componenti del "Gruppo Amministrazione Pubblica del Comune di Piverone" sono individuati i seguenti organismi partecipati

SOGGETTO	CLASSIFICAZIONE	% POSSESSO DIRETTO	% POSSESSO INDIRETTO	% POSSESSO TOTALE
SOCIETA' CANAVESANA SERVIZI SPA	Società Partecipata	1,06%		1,06%
CONSORZIO SERVIZI SOCIALI IN.RE.TE.	Consorzio	1,80%		1,80%

**G) PIANO TRIENNALE DI RAZIONALIZZAZIONE E
RIQUALIFICAZIONE DELLA SPESA (art.2 comma 594
Legge 244/2007)**

*(Inserire o allegare il Piano triennale di razionalizzazione e riqualificazione della spesa,
predisposto secondo le disposizioni normative vigenti)*

**H) ALTRI EVENTUALI STRUMENTI DI
PROGRAMMAZIONE**

Nessuno

Considerazioni Finali

Il presente piano ha durata triennale (2021/2023)

Il piano sarà pubblicato nel sito Internet del Comune di Piverone nella sezione Amministrazione trasparente.

Nel periodo di vigenza del presente piano saranno raccolti presso gli uffici eventuali pareri, consigli, osservazioni, suggerimenti in modo da poter procedere, alla scadenza, ad un adeguato aggiornamento.

Lo scopo è infatti quello di rendere il presente documento uno strumento dinamico, pienamente efficace nel raggiungimento degli obiettivi previsti, anche se di difficile realizzazione, a causa delle incertezze normative e contabili.

La riforma del processo di programmazione non può prescindere dalla riforma della finanza locale che, ancora oggi, sembra lontana dal compiersi. La perenne precarietà e situazione “emergenziale” in cui si trovano i bilanci locali rende pressoché impossibile qualsiasi tentativo serio di programmazione che si fonda, principalmente, sulla certezza delle risorse disponibili.

La problematica dell’Imu/Tari, la riforma della riscossione, la riforma del catasto, la riforma della tassazione locale rendono precari non solo gli equilibri di bilancio ma anche il processo stesso di programmazione, la cui serietà viene fortemente compromessa.

Al momento della stesura del presente documento, gli enti locali si trovano in questa delicata fase di transizione.

Piverone, 03/03/2021

Il segretario comunale
(Carlo dr. Bosica)

Il responsabile del servizio finanziario
(Fasolo Alessandro Maria)