



**COMUNE DI MARTINIANA PO**  
**PROVINCIA DI CUNEO**

**IL BILANCIO FINANZIARIO ARMONIZZATO:**

**DOCUMENTO UNICO DI**  
**PROGRAMMAZIONE**

**2016 - 2018**

**NOTA DI AGGIORNAMENTO**

## *Indice*

### *Nota Tecnica introduttiva*

### *Popolazione dell'Ente*

### *Struttura dell'Ente*

### *Sezione Strategica (SeS)*

#### *Indicatori utilizzati*

*Grado di autonomia finanziaria*

*Pressione fiscale locale e restituzione erariale pro-capite*

*Rigidità del bilancio*

*Grado di rigidità pro-capite*

*Costo del Personale*

#### *Propensione agli investimenti*

*Elementi di valutazione della Sezione strategica*

*Analisi investimenti previsti e realizzazione opere pubbliche*

*Programmi e progetti di investimento in corso di esecuzione e non ancora conclusi*

#### *Tributi e tariffe dei servizi pubblici*

*Spesa corrente con specifico riferimento alla gestione delle funzioni fondamentali, qualità dei servizi resi e obiettivi di servizio*

*Analisi delle necessità finanziarie e strutturali per l'espletamento dei programmi ricompresi delle varie missioni*

*La gestione del patrimonio*

*Reperimento e impiego di risorse straordinarie e in conto capitale*

*Indebitamento*

*Equilibri della situazione corrente e generali del bilancio e relativi equilibri in termini di cassa*

### *Sezione Operativa (SeO)*

*Indirizzi e obiettivi degli organismi facenti parte del gruppo amministrazione pubblica*

*Dimostrazione della coerenza delle previsioni di bilancio con gli strumenti urbanistici vigenti*

*Entrate: valutazione generale sui mezzi finanziari a disposizione, andamento storico e presenza di eventuali vincoli*

*Analisi Entrate: Politica Fiscale*

*Analisi Entrate: Trasferimenti Correnti*

*Analisi Entrate: Politica tariffaria*

*Analisi Entrate: Entrate in c/capitale*

*Analisi Entrate: Entrate da riduzione attività finanziarie*

*Analisi Entrate: Entrate da accensione di prestiti*

*Analisi Entrate: Anticipazioni da istituto tesoriere/cassiere*

*Analisi Entrate: Entrate per conto terzi e partite di giro*

*Indirizzi in materia di tributi e tariffe dei servizi*

*Indirizzi sul ricorso all'indebitamento per il finanziamento degli investimenti*

*Parte spesa: analisi dettagliata programmi all'interno delle missioni*

*Missione 1 - Servizi istituzionali, generali e di gestione*

*Missione 2 - Giustizia*

*Missione 3 - Ordine pubblico e sicurezza*

*Missione 4 - Istruzione e diritto allo studio*

*Missione 5 - Tutela e valorizzazione dei beni e delle attività culturali*

*Missione 6 - Politiche giovanili, sport e tempo libero*

*Missione 7 - Turismo*

*Missione 8 - Assetto del territorio ed edilizia abitativa*

*Missione 9 - Sviluppo sostenibile e tutela del territorio e dell'ambiente*

*Missione 10 - Trasporti e diritto alla mobilità*

*Missione 11 - Soccorso civile*

*Missione 12 - Diritti sociali, politiche sociali e famiglia*

*Missione 13 - Tutela della salute*

## **Documento Unico di Programmazione 2016/2018**

*Missione 14 - Sviluppo economico e competitività*

*Missione 15 - Politiche per il lavoro e la formazione professionale*

*Missione 16 - Agricoltura, politiche agroalimentari e pesca*

*Missione 17 - Energia e diversificazione delle fonti energetiche*

*Missione 18 - Relazioni con le altre autonomie territoriali e locali*

*Missione 19 - Relazioni internazionali*

*Missione 20 - Fondi e accantonamenti*

*Missione 50 - Debito pubblico*

*Missione 60 - Anticipazioni finanziarie*

*Missione 99 - Servizi per conto terzi*

*Analisi e valutazione degli impegni pluriennali già assunti*

*Valutazione della situazione economico-finanziaria degli organismi gestionali esterni*

*Programmazione Lavori Pubblici in conformità al programma triennale*

*Programmazione fabbisogno personale a livello triennale e annuale*

*Piano alienazioni e valorizzazioni beni patrimoniali*

### **Considerazioni Finali**

**- Nota tecnica introduttiva -**

Dal 1 Gennaio 2016 entreranno in vigore in modo quasi completo i principi contabili contenuti nel D.Lgs. 118/2011 e, in particolare il principio contabile inerente la Programmazione di Bilancio – Allegato 4/1 al D.Lgs. 118/2011.

In base a quanto previsto nel suddetto principio contabile, i Comuni sono tenuti a predisporre, in luogo della vecchia Relazione Previsionale e Programmatica, il Documento Unico di Programmazione (D.U.P.).

Il D.U.P. deve essere redatto sulla base dei principi e con i contenuti disciplinati al punto 8 del Principio Contabile inerente la Programmazione di Bilancio.

Il principio contabile prevede obbligatoriamente che il D.U.P. sia composto di due sezioni: la Sezione Strategica (SeS) e la Sezione Operativa (SeO). La prima ha un orizzonte temporale di riferimento pari a quello del mandato amministrativo; la seconda pari a quello del bilancio di previsione.

Per i Comuni con popolazione fino a 5.000 abitanti, il punto 8.4 del Principio contabile inerente la programmazione di Bilancio, come introdotto dal D.M. 20.5.2015, vi è la possibilità di adozione di un D.U.P. semplificato.

Il D.U.P. dovrebbe essere, di norma, predisposto dalla Giunta e presentato al Consiglio entro il 31 luglio.

Con D.M 3.7.2015 la scadenza del 31 luglio, per il solo anno 2015, è stata prorogata al 31 ottobre 2015.

Poiché il Comune di Martiniana Po ha un popolazione pari a 742 abitanti, la redazione del presente D.U.P. seguirà la forma prevista per il D.U.P. semplificato.

Si ritiene opportuno effettuare alcune premesse ai principi contabili che stanno alla base dei nuovi bilanci secondo quanto previsto dal D.Lgs. 118/2011 al fine di introdurre e fare comprendere l'impostazione del Documento Unico di Programmazione e dei suoi contenuti essenziali.

La spesa è articolata in missioni, programmi e titoli, sostituendo la precedente struttura per titoli, funzioni, servizi e interventi. L'elencazione di missioni e programmi non è a discrezione dell'Ente, bensì è tassativamente definita dalla normativa, diversamente dai programmi contenuti nel bilancio ex DPR 194/1996, che potevano essere scelti dal Comune, in funzione delle priorità delineate nelle linee programmatiche di mandato.

Quanto alle entrate, la tradizionale classificazione per titoli, categorie e risorse è stata sostituita nel bilancio armonizzato dall'elencazione di titoli e tipologie.

Nel principio contabile inerente la Programmazione di Bilancio, sono elencati i documenti che vanno allegati al Bilancio armonizzato, sotto forma di riepiloghi, quadri riassuntivi, allegati e sono i seguenti:

- prospetto esplicativo del risultato presunto di amministrazione;
- prospetto concernente la composizione per missioni e programmi del Fondo Pluriennale vincolato;
- prospetto concernente la composizione del fondo crediti di dubbia esigibilità;
- riepilogo delle entrate per titoli e tipologie;
- riepilogo delle spese per titoli,
- bilancio entrate per titolo e tipologia e spese per missioni, programmi e titoli;

Si precisa, che i livelli di ulteriore dettaglio rientrano nella sfera di competenza della Giunta (quanto ai macroaggregati) o dei dirigenti (quanto alle articolazione di entrate e spese al livello IV del piano dei conti finanziario) e, pertanto, ai sensi degli articoli 13 e 15 del decreto legislativo

## Documento Unico di Programmazione 2016/2018

23/6/2011 n. 118 “Disposizioni in materia di armonizzazione dei sistemi contabili e degli schemi di bilancio delle Regioni, degli enti locali e dei loro organismi, a norma degli articoli 1 e 2 della legge 5 maggio 2009, n. 42”, l’unità di voto elementare da parte del Consiglio è rappresentata dalla tipologia in entrata e dal programma in spesa.

Va, altresì, aggiunto, che il bilancio armonizzato, che copre un triennio (2016-2018) affianca, per quanto attiene il primo anno di esercizio (2016), ai dati di competenza anche le previsioni di cassa, a differenza dello schema previgente, in cui i dati di cassa erano riportati solo a consuntivo, senza alcun riferimento alle previsioni. Anche nel D.U.P. i dati finanziari inerenti la prima annualità riportano, oltre la competenza, anche la cassa.

Altra novità da sottolineare per quanto attiene il Bilancio armonizzato è la presenza di due nuove importanti voci : una è rappresentata dal Fondo Pluriennale Vincolato che troviamo esposto in due punti del bilancio: il Fondo Pluriennale Vincolato presente nelle entrate relativamente alla quota di parte corrente e a quella di parte capitale che rappresenta le quote di somme provenienti dal bilancio dell’esercizio precedente, con esigibilità nel 2016 a cui corrispondono gli importi nella parte spesa rilevati nelle voci “di cui già impegnato”; e il Fondo Pluriennale Vincolato presente e indicato nelle voci di spesa che rappresenta la parte di spesa del 2016-2017-2018 che avrà esigibilità negli anni successivi. L’altra novità del bilancio armonizzato è la voce, in spesa, del Fondo Crediti di Dubbia Esigibilità.

Il FCDE rappresenta un vero e proprio capitolo di spesa che va a coprire, prudenzialmente, la potenziale non esigibilità sugli stanziamenti di entrata del Titolo I e del Titolo III, calcolata sulla media degli ultimi 5 anni del rapporto tra incassi e accertamenti di ciascuna risorsa di entrata.

Secondo quanto disposto dal D.lgs. 118/2011 l’entità del FCDE deve essere obbligatoriamente pari almeno alle seguenti percentuali calcolate sull’importo determinato secondo l’applicazione del calcolo della media dei cinque anni:

- Anno 2016 55 %
- Anno 2017 70%
- Anno 2018 85%

Nel presente schema di bilancio ci si è attenuti alle percentuali attualmente previste e vigenti.

**- Popolazione dell'Ente -**

<b>1.1.1</b> – Popolazione legale al censimento 2011		n. 667
<b>1.1.2</b> – Popolazione residente al fine del penultimo anno precedente (art.170 D.L.vo 267/2000) Di cui :                   maschi femmine  nuclei familiari comunità/convivenze		n. 742 n. 377 n. 365 n. 255 n. _____
<b>1.1.3</b> – Popolazione all'1.1. Anno-1 (penultimo anno precedente)		n. 731
<b>1.1.4</b> – Nati nell'anno	n. 6	
<b>1.1.5</b> – Deceduti nell'anno saldo naturale	n. 10	n. -4
<b>1.1.6</b> – Immigrati nell'anno	n. 37	
<b>1.1.7</b> – Emigrati nell'anno saldo migratorio	n. 22	n. +15
<b>1.1.8</b> – Popolazione al 31.12. Anno-3 (penultimo anno precedente) di cui		n. 742
<b>1.1.9</b> – In età prescolare (0/6 anni)		n. _____
<b>1.1.10</b> – In età scuola obbligo (7/14 anni)		n. _____
<b>1.1.11</b> – In forza lavoro prima occupazione (15/29 anni)		n. _____
<b>1.1.12</b> – In età adulta (30/65 anni)		n. _____
<b>1.1.13</b> – in età senile (oltre 65 anni)		n. _____
<b>1.1.14</b> – Tasso di natalità ultimo quinquennio:	Anno Anno-7 Anno-6 Anno-5 Anno-4 Anno-3	Tasso 1,40 1,40 0,85 1,54 1,18
<b>1.1.15</b> – Tasso di mortalità ultimo quinquennio:	Anno Anno-7 Anno-6 Anno-5 Anno-4 Anno-3	Tasso 1,29 1,26 0,85 0,77 1,84
<b>1.1.16</b> – Popolazione massima insediabile come da strumento urbanistico vigente	Abitanti Entro il	n. _____ n. _____
<b>1.1.17</b> – Livello di istruzione della popolazione residente:		
<b>1.1.18</b> – Condizione socio – economica delle famiglie:		

**- Struttura dell'Ente -**

TIPOLOGIA	ESERCIZIO IN CORSO	PROGRAMMAZIONE PLURIENNALE		
		Anno 2016	Anno 2017	Anno 2018
1.3.2.1 - Asili nido n. ____	Posti n. ____	Posti n. ____	Posti n. ____	Posti n. ____
1.3.2.2 - Scuole materne n. 01	Posti n. 25	Posti n. 25	Posti n. 25	Posti n. 25
1.3.2.3 - Scuole elementari n. 01	Posti n. 30	Posti n. 30	Posti n. 30	Posti n. 30
1.3.2.4 - Scuole medie n. ____	Posti n. ____	Posti n. ____	Posti n. ____	Posti n. ____
1.3.2.5 - Strutture residenziali per anziani n. ____	Posti n. ____	Posti n. ____	Posti n. ____	Posti n. ____
1.3.2.6 - Farmacie Comunali	n. ____	n. ____	n. ____	n. ____
1.3.2.7 - Rete fognaria in Km.				
- bianca				
- nera				
- mista	6	6	6	6
1.3.2.8 - Esistenza depuratore	SI	SI	SI	SI
1.3.2.9 - Rete acquedotto in Km.				
1.3.2.10 - Attuazione servizio Idrico integrato	SI	SI	SI	SI
1.3.2.11 - Aree verdi, parchi, giardini	n. 02 hq. 1,00	n. 02 hq. 1,00	n. 02 hq. 1,00	n. 02 hq. 1,00
1.3.2.12 - Punti luce illuminazione pubblica	n. 135	n. 135	n. 135	n. 135
1.3.2.13 - Rete gas in Km.	02	02	02	02
1.3.2.14 - Raccolta rifiuti in q:				
- civile	2270	2270	2270	2270
- industriale				
- racc. diff.ta	SI	SI	SI	SI
1.3.2.15 - Esistenza discarica	NO	NO	NO	NO
1.3.2.16 - Mezzi operativi	n. 02	n. 02	n. 02	n. 02
1.3.2.17 - Veicoli	n. 01	n. 01	n. 01	n. 01
1.3.2.18 - Centro elaborazione dati	NO	NO	NO	NO
1.3.2.19 - Personal computer	n. 04	n. 04	n. 04	n. 04
1.3.2.20 - Altre strutture (***) <i>specificare</i>				

**DOCUMENTO UNICO DI  
PROGRAMMAZIONE  
2016 - 2018**

***DUP: Sezione Strategica (SeS)***



**- DUP: Sezione Strategica (SeS) -**

Il D.lgs. 118/2011 prevede e disciplina, al punto 8, 8.1. e 8.2., tra i documenti di Programmazione, la predisposizione del Documento Unico di Programmazione (DUP) in forma completa, documento che deve essere composto da una Sezione Strategica – SeS -( che copre la durata del mandato amministrativo) che deve rappresentare le linee strategiche e di governo e di una Sezione Operativa –SeO - (limitata al triennio di gestione).

Dovendo coprire la durata del mandato amministrativo, la presente Sezione Strategica riguarderà il periodo sino al \_\_/\_\_/\_\_\_\_ (\*\*\*) *data di scadenza del mandato elettorale*) e quanto in esso contenuto dovrà integrarsi con i contenuti delle Linee Programmatiche di mandato di cui all'art. 46, comma 3 del D.Lgs. 267/2000 e individua, in coerenza con il quadro normativo di riferimento, gli indirizzi strategici dell'Ente.

In particolare, la SeS individua, in coerenza con il quadro normativo di riferimento e con gli obiettivi generali di finanza pubblica, le principali scelte che caratterizzano il programma dell'Amministrazione da realizzare nel corso del mandato amministrativo e che possono avere un impatto di medio e lungo periodo, le politiche di mandato che l'Ente vuole sviluppare nel raggiungimento delle proprie finalità istituzionali e nel governo delle proprie funzioni fondamentali e gli indirizzi generali di programmazione riferiti al periodo di mandato.

Con riferimento alle **condizioni esterne** si evidenziano i seguenti elementi di valutazione:

- 1) Con riferimento agli Obiettivi del Governo e agli indirizzi e scelte contenute nei documenti di programmazione nazionale si evidenzia che il presente bilancio rispecchia i seguenti elementi

*(\*\*\* valutazione facoltativa per gli enti con popolazione inferiore a 5.000 abitanti)*

---

---

---

- 2) Con riferimento all'analisi socio economica del territorio comunale e della domanda di servizi pubblici locali si evidenzia quanto segue:

*(\*\*\* inserire considerazioni sul tessuto produttivo presente nel territorio e andamento economia o situazioni di disagio sociale e considerazioni sulle tipologie di servizi offerti e sull'andamento della domanda)*

---

---

---

- 3) Con riferimento ai parametri finanziari ed economici dell'Ente e dei propri enti strumentali atti a rappresentare i flussi finanziari ed economici, si riportano i seguenti indicatori:

---

---

---

**- Indicatori utilizzati -**

Benché non siano ancora stati definiti a livello centrale gli indicatori di bilancio previsti dal Nuovo D.lgs. 118/2011 al fine dell'armonizzazione dei bilanci, si ritiene utile rappresentare la situazione strutturale del comune attraverso l'esposizione di dati di una serie di indicatori finanziari che interessano aspetti diversi della gestione dell'Ente.

Si riportano di seguito i principali indicatori che normalmente vengono scelti ed allegati ai documenti che riguardano il Piano delle Performance e il Controllo strategico.

- *Grado di autonomia dell'Ente;*
- *Pressione fiscale locale e restituzione erariale pro-capite;*
- *Grado di rigidità del bilancio;*
- *Grado di rigidità pro-capite;*
- *Costo del personale;*
- *Propensione agli investimenti.*

## *Grado di autonomia finanziaria*

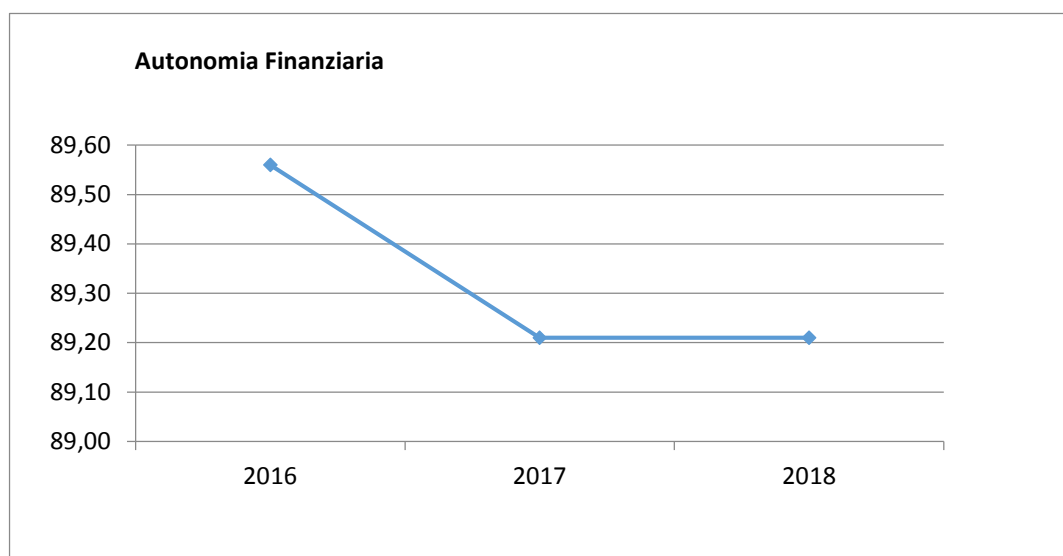
Le entrate correnti costituiscono le risorse destinate alla gestione dei servizi comunali; di questo importo complessivo le entrate tributarie ed extratributarie indicano la parte direttamente o indirettamente reperita dall'ente. I trasferimenti correnti dello Stato, Regione ed altri enti formano invece le entrate derivate, quali risorse di terzi destinate a finanziare parte della gestione corrente.

Il grado di autonomia finanziaria rappresenta un indice della capacità dell'ente di reperire con mezzi propri le risorse necessarie al finanziamento di tutte le spese di funzionamento dell'apparato comunale, erogazione di servizi ecc...

L'analisi dell'autonomia finanziaria assume una crescente rilevanza in un periodo di forte decentramento e di progressiva fiscalizzazione locale. Il sistema finanziario degli enti locali, in passato basato prevalentemente sui trasferimenti statali, è ora basato prevalentemente sull'autonomia finanziaria dei Comuni, ossia sulla capacità dell'ente di reperire, con mezzi propri, le risorse da destinare al soddisfacimento dei bisogni della collettività.

Va tuttavia rilevato, nell'analisi dell'indicatore in oggetto che, per disposizione di legge, essendo collocata tra le entrate tributarie la voce di trasferimento dallo Stato per Fondo di solidarietà comunale il dato risultante non rappresenta al 100% un indicatore di prelievo diretto al cittadino.

<b>Autonomia Finanziaria</b>	<b>Anno 2016</b>	<b>Anno 2017</b>	<b>Anno 2018</b>
<u>Entrate tributarie + Entrate extratributarie</u> <u>Entrate Correnti</u>	89,56 %	89,21 %	89,21 %

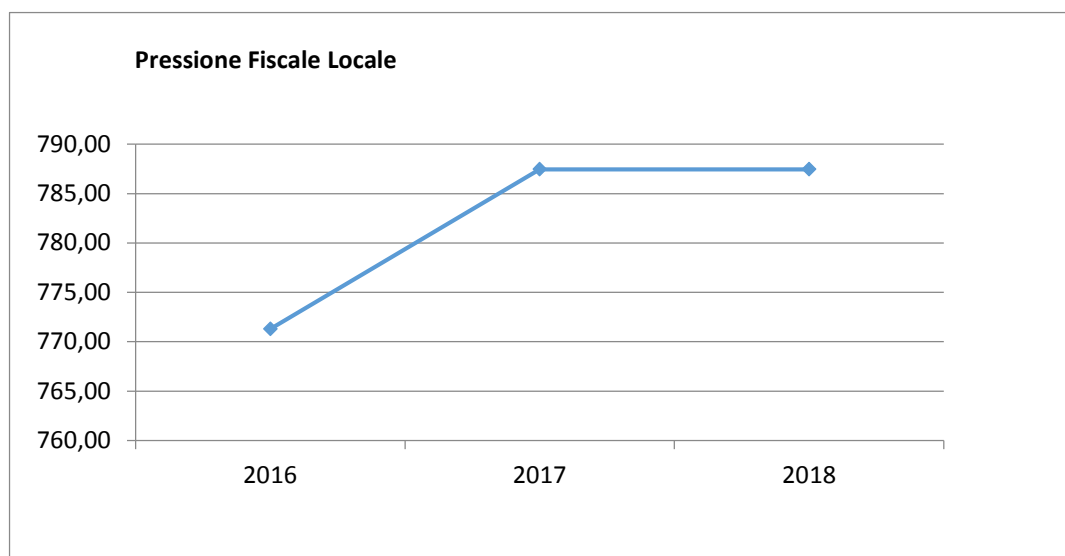


(\*\*\* Descrizione / Note Aggiuntive)

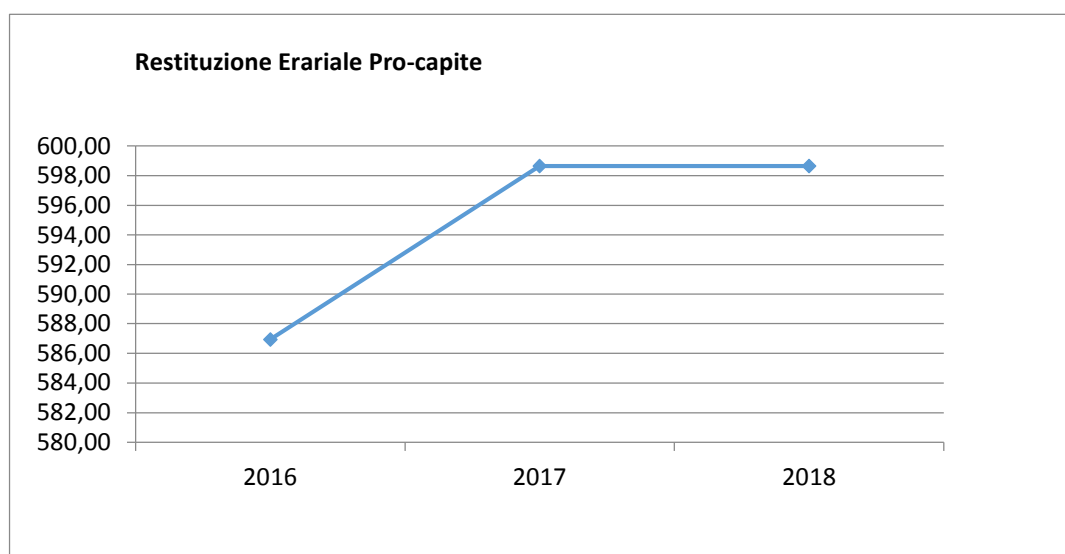
## *Pressione fiscale locale e restituzione erariale pro-capite*

Sono indicatori che consentono di individuare la pressione fiscale pro-capite e quanto viene trasferito pro-capite dallo Stato. Nell'esposizione dei dati dei suddetti indici va tenuto conto di quanto indicato al comma precedente in merito alla collocazione in bilancio della voce di Fondo di Solidarietà

<b>Pressione entrate proprie pro-capite</b>	<b>Anno 2016</b>	<b>Anno 2017</b>	<b>Anno 2018</b>
<u>Entrate tributarie + Entrate extratributarie</u> <u>N.Abitanti</u>	€ 771,29	€ 787,47	€ 787,47



<b>Pressione tributaria pro-capite</b>	<b>Anno 2016</b>	<b>Anno 2017</b>	<b>Anno 2018</b>
<u>Entrate tributarie</u> <u>N.Abitanti</u>	€ 586,93	€ 598,65	€ 598,65

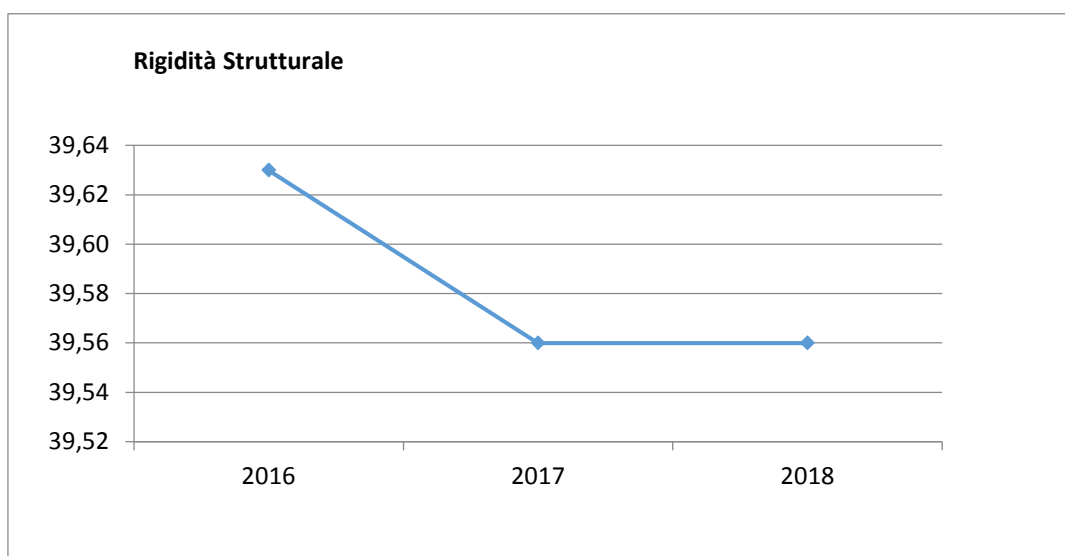


*(\*\*\* Descrizione / Note Aggiuntive)*

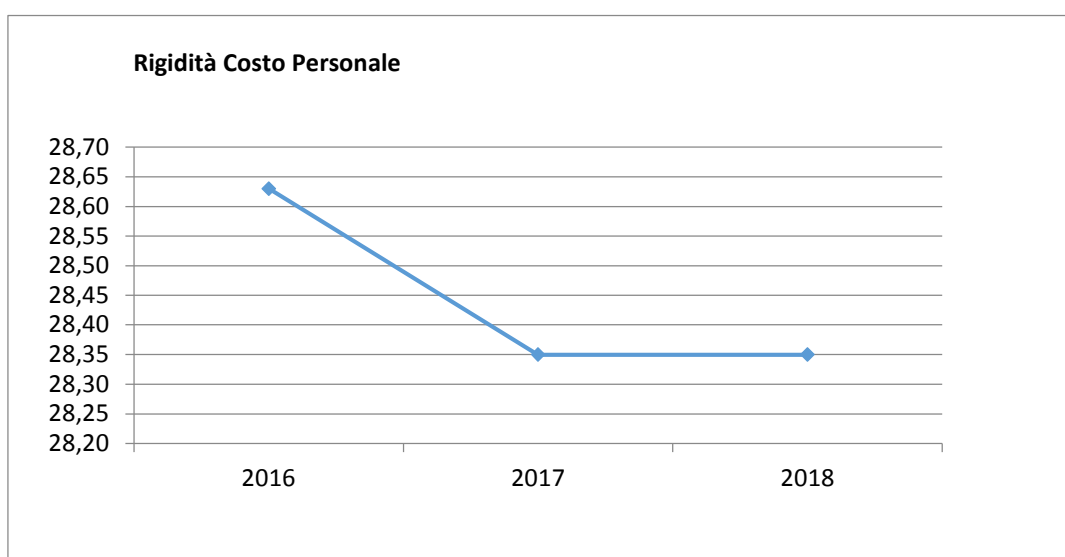
## Rigidità del bilancio

L'indicatore di rigidità del bilancio viene normalmente rappresentato dal rapporto tra Spese del personale e Oneri per il rimborso dei mutui rispetto alle entrate correnti. L'indice indica quindi la quota di bilancio che risulta libera per essere utilizzata per spese di esercizio.

<b>Rigidità strutturale</b>	<b>Anno 2016</b>	<b>Anno 2017</b>	<b>Anno 2018</b>
<u>Spese personale + Rimborso mutui + interessi</u> <u>Entrate Correnti</u>	39,63 %	39,56 %	39,56 %

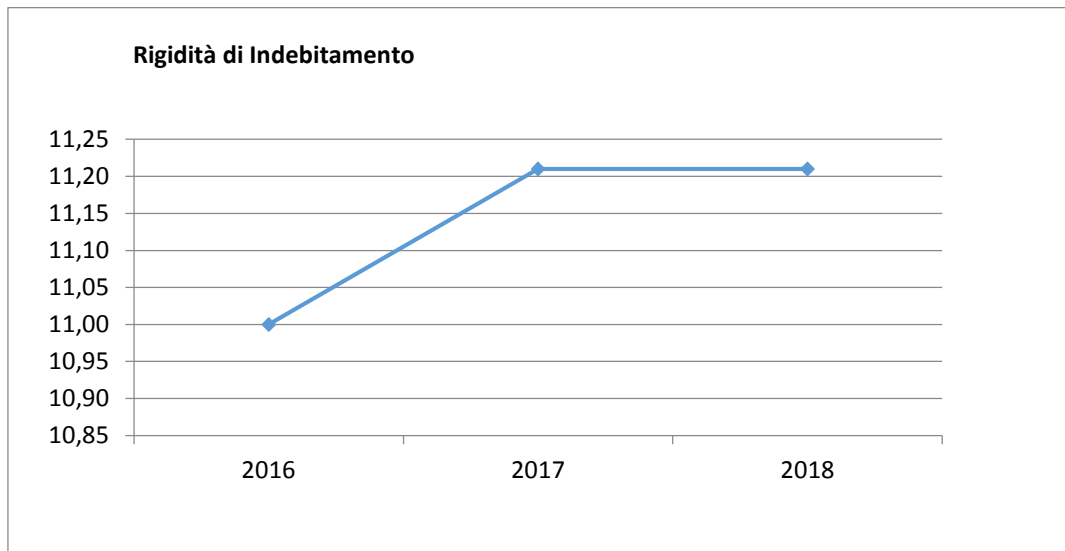


<b>Rigidità costo personale</b>	<b>Anno 2016</b>	<b>Anno 2017</b>	<b>Anno 2018</b>
<u>Spese personale</u> <u>Entrate Correnti</u>	28,63 %	28,35 %	28,35 %



## Documento Unico di Programmazione 2016/2018

<b>Rigidità indebitamento</b>	<b>Anno 2016</b>	<b>Anno 2017</b>	<b>Anno 2018</b>
<u>Rimborso mutui + interessi</u> <u>Entrate Correnti</u>	11,00 %	11,21 %	11,21 %

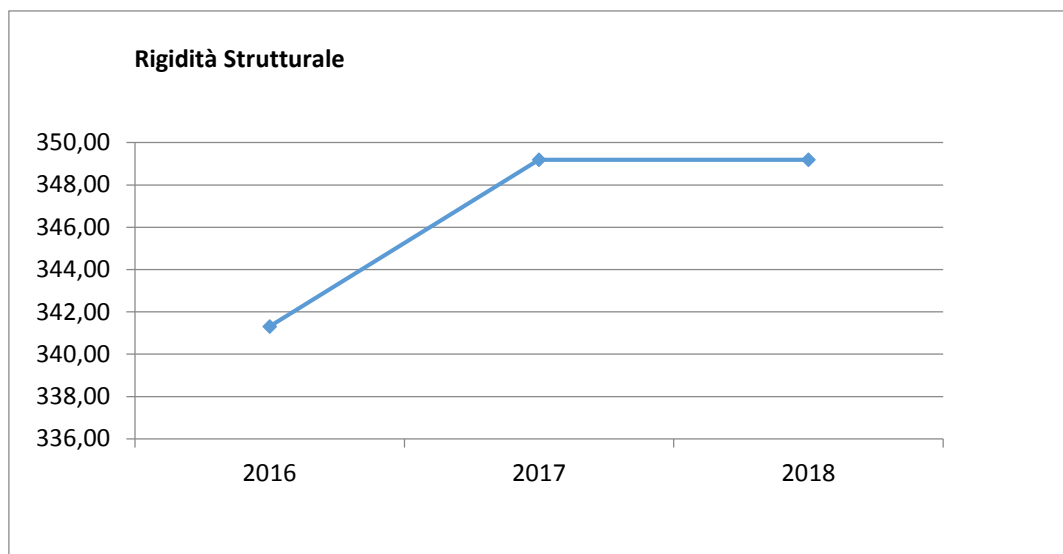


(\*\*\* Descrizione / Note Aggiuntive)

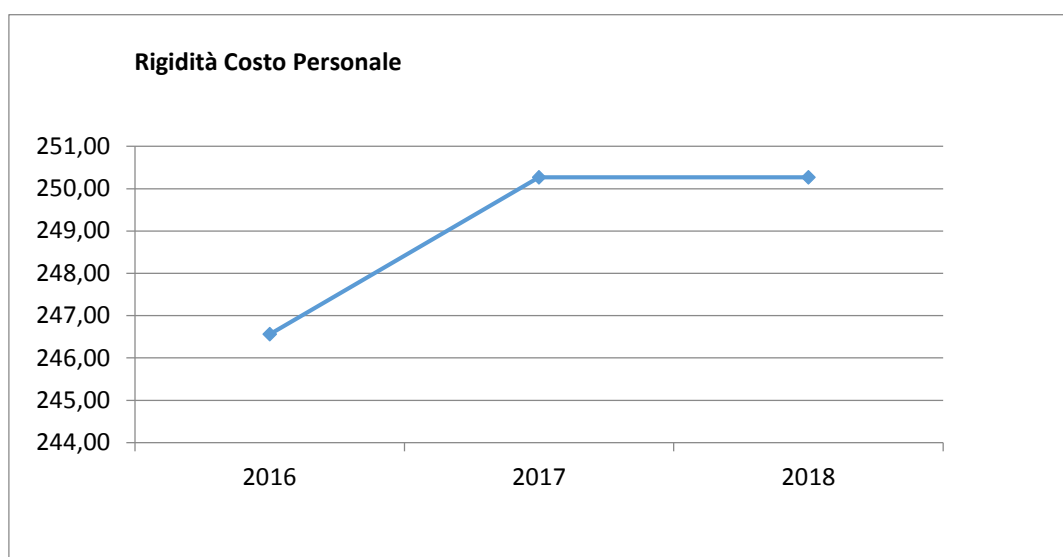
## Grado di rigidità pro-capite

Il grado di rigidità del bilancio va valutato in relazione alle dimensioni demografiche del comune e quindi al numero di abitanti e serve ad esprimere il costo pro-capite a carico di ciascun cittadino.

<b>Rigidità strutturale pro-capite</b>	<b>Anno 2016</b>	<b>Anno 2017</b>	<b>Anno 2018</b>
<u>Spese personale + Rimborso mutui + interessi</u> <u>N.Abitanti</u>	341,31 €	349,19 €	349,19 €



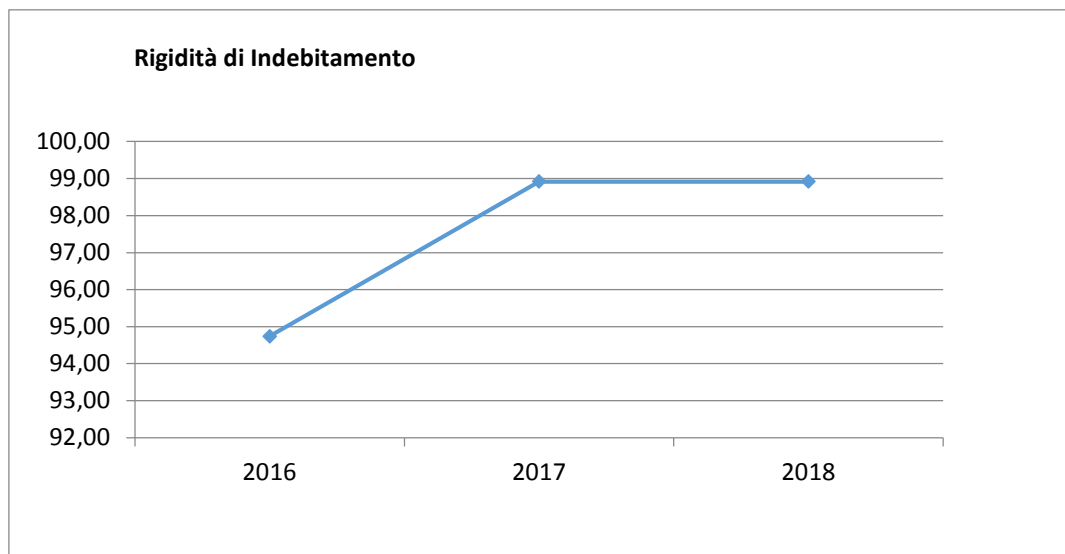
<b>Rigidità costo personale pro-capite</b>	<b>Anno 2016</b>	<b>Anno 2017</b>	<b>Anno 2018</b>
<u>Spese personale</u> <u>N abitanti</u>	246,56 €	250,27 €	250,27 €





## Documento Unico di Programmazione 2016/2018

<b>Rigidità indebitamento pro-capite</b>	<b>Anno 2016</b>	<b>Anno 2017</b>	<b>Anno 2018</b>
<u>Rimborso mutui + interessi</u> <u>N.abitanti</u>	94,74 €	98,92 €	98,92 €

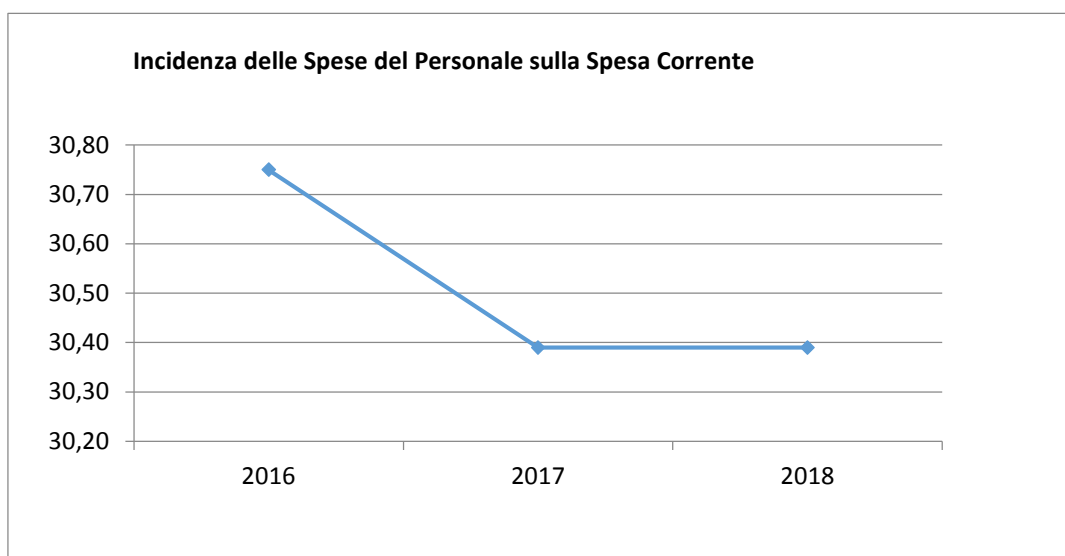


(\*\*\* Descrizione / Note Aggiuntive)

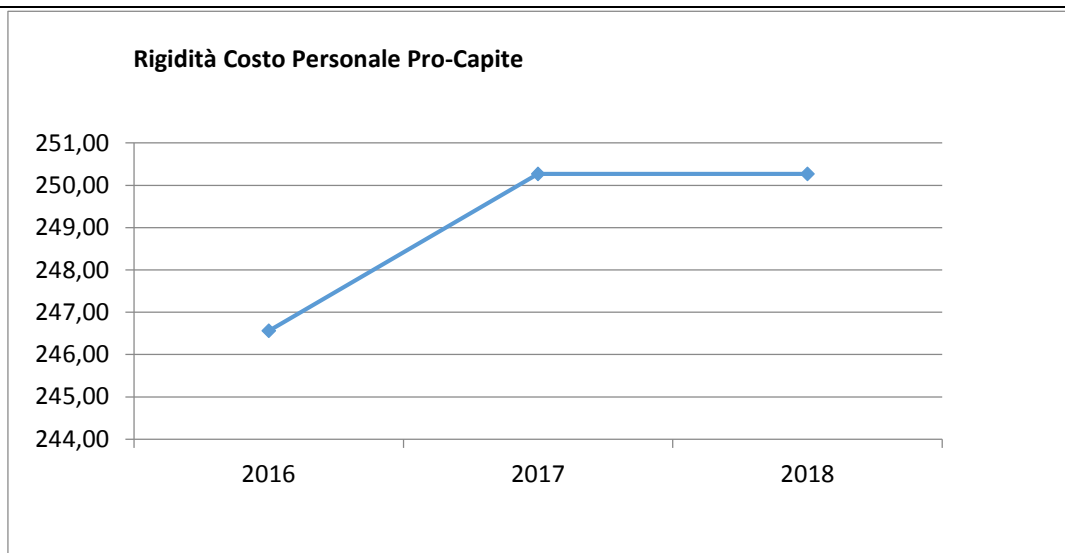
## Costo del Personale

L'incidenza del costo del personale si misura prendendo a riferimento il costo del personale rispetto al totale delle spese correnti per valutare l'incidenza delle spese di personale sulle spese correnti di bilancio oppure prendendo a riferimento il costo di personale rispetto alle entrate correnti per valutare quanta parte delle entrate correnti è assorbita da spese di personale oppure, ancora, prendendo a riferimento il costo del personale rispetto alla popolazione.

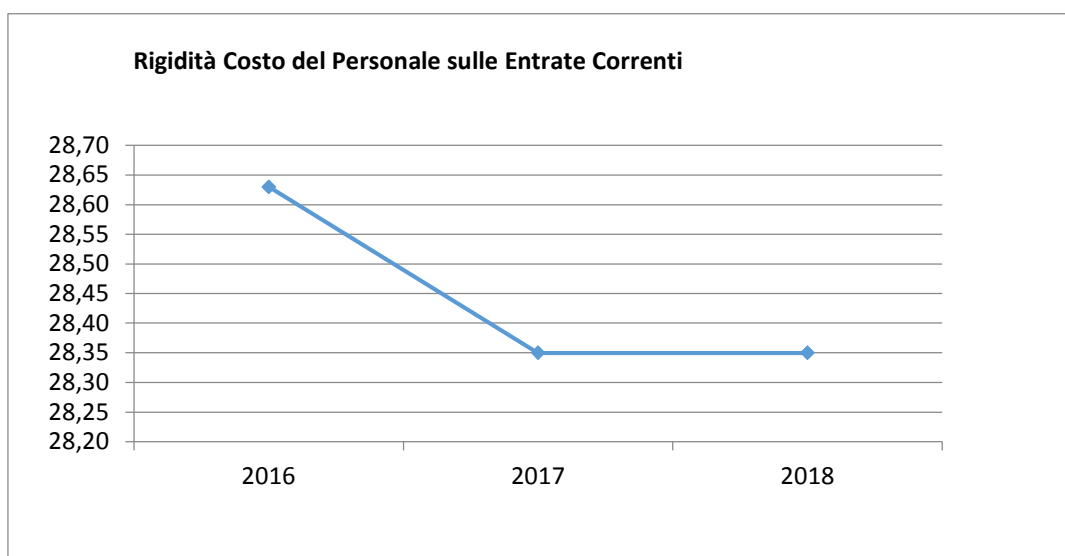
<b>Incidenza spese personale su spesa corrente</b>	<b>Anno 2016</b>	<b>Anno 2017</b>	<b>Anno 2018</b>
$\frac{\text{Spese personale}}{\text{Spese correnti}}$	30,75 %	30,39 %	30,39 %



<b>Rigidità costo personale pro-capite</b>	<b>Anno 2016</b>	<b>Anno 2017</b>	<b>Anno 2018</b>
$\frac{\text{Spese personale}}{\text{N abitanti}}$	246,56 €	250,27 €	250,27 €



<b>Rigidità costo personale su entrata corrente</b>	<b>Anno 2016</b>	<b>Anno 2017</b>	<b>Anno 2018</b>
<u>Spesa personale</u> <u>Entrate correnti</u>	28,63 %	28,35 %	28,35 %



Con riferimento alle **condizioni interne**, l'analisi strategica evidenzia i seguenti elementi:

- 1) Organizzazione e modalità di gestione dei servizi pubblici (*\*\*\* gestione diretta, esternalizzata, effettuata tramite organismi ed enti strumentali e/o società controllate o partecipate*)

Tabella Servizi a Domanda Individuale

## Documento Unico di Programmazione 2016/2018

<b>Codice</b>	<b>Descrizione</b>	<b>Ril. IVA</b>	<b>Modalità di Gestione</b>

### Tabella Servizi Produttivi

<b>Codice</b>	<b>Descrizione</b>	<b>Ril. IVA</b>	<b>Modalità di Gestione</b>

2) \_\_\_\_\_  
\_\_\_\_\_

(\*\*\* Indirizzi generali di natura strategica relativi a risorse e impieghi e sostenibilità economico-finanziaria attuale e prospettica relativamente, in particolare ai seguenti aspetti:)

## ***Elementi di valutazione della Sezione strategica***

Nella corrente sezione si affronteranno i seguenti punti:

*Analisi investimenti previsti e realizzazione opere pubbliche*

*Programmi e progetti di investimento in corso di esecuzione e non ancora conclusi*

*Tributi e tariffe dei servizi pubblici*

*Tariffe Servizi Pubblici*

*Fiscalità Locale*

*IUC – IMU*

*IUC – TASI*

*IUC – TARI*

*Imposta Pubblicità*

*Art. 12*

*Art. 13 (comma 1)*

*Art. 13 (comma 3 lettera a)b)c))*

*Art. 14 (commi 1-2-3)*

*Art. 14 (commi 4-5)*

*Art. 15 (comma 1)*

*Art. 15 (commi 2-3-4-5)*

*Art. 19*

*Spesa corrente con specifico riferimento alla gestione delle funzioni fondamentali, qualità dei servizi resi e obiettivi di servizio*

*Analisi delle necessità finanziarie e strutturali per l'espletamento dei programmi ricompresi delle varie missioni*

*La gestione del patrimonio*

*Reperimento e impiego di risorse straordinarie e in conto capitale*

*Indebitamento*

*Equilibri della situazione corrente e generali del bilancio e relativi equilibri in termini di cassa*

## *Analisi investimenti previsti e realizzazione opere pubbliche*

*(\*\*\* Elencare opere pubbliche previste nel Programma di mandato e fonti di finanziamento ed eventuali riflessi sulla spesa corrente)*

<i>Investimento</i>	<i>Entrata Specifica</i>	<i>Anno 2016</i>	<i>Anno 2017</i>	<i>Anno 2018</i>	<i>Spesa</i>
MANUTENZIONE E SISTEMAZ. STRAORD. VIE E PIAZZE	CONTRIBUTO REGIONALE PER INTERVENTI DIVERSI	160.000,00			160.000,00
REALIZZAZIONE OPERE DI URBANIZZAZIONE VIARIA	PROVENTI CONCESSIONI EDILIZIE	30.000,00	30.000,00	30.000,00	30.000,00

*(\*\*\* Descrizione / Note Aggiuntive)*

***Programmi e progetti di investimento in corso di esecuzione e non ancora conclusi***

In riferimento agli investimenti e ai progetti in corso di esecuzione si segnalano i seguenti non ancora ultimati:

<b><i>Articolo</i></b>	<b><i>Descrizione</i></b>	<b><i>Impegnato (Cp + Rs)</i></b>	<b><i>Pagato (Cp + Rs)</i></b>	<b><i>Residui da Riportare</i></b>
8230 / 3850 / 99	MANUTENZIONE E SISTEMAZIONE STRAORDINARIA DI VIE E PIAZZE	24.019,59	0,00	24.019,59
	<b>TOTALE:</b>	<b>24.019,59</b>	<b>0,00</b>	<b>24.019,59</b>

(\*\*\* *Descrizione / Note Aggiuntive*)

## *Tributi e tariffe dei servizi pubblici*

La politica tributaria e tariffaria di questa Amministrazione è la seguente:  
l'amministrazione cerca da diversi anni di contenere al minimo l'imposizione fiscale locale  
compatibilmente con i sempre minori trasferimenti che lo stato riconosce agli enti locali

### *Tariffe Servizi Pubblici*

Le tariffe dei servizi a domanda individuale sono le seguenti:

Asilo:

===

\_\_\_\_\_

\_\_\_\_\_

Mensa Scolastica

€ 3,50 a pasto stabilito con D.G.C. N. 7/2013

Sale riunioni

===

\_\_\_\_\_

\_\_\_\_\_

Le tariffe del servizio scuolabus sono le seguenti:

<p style="text-align: center;"><b>TABELLA DELLE TARIFFE Approvate con deliberazione G.C. n. 70 del 17/09/2015 DEL Comune Capofila SANFRONT</b></p>
--

	<b>OGGETTO</b>	<b>Tariffa</b>	<b>Percentuale di riduzione</b>
<b>1</b>	<b>VIAGGIO BASE (andata e ritorno)</b>	<b>150,00</b>	
<b>2</b>	<b>SOLO ANDATA O RITORNO</b>	<b>100,00</b>	
<b>3</b>	<b>PIU' FIGLI: PRIMO FIGLIO</b>	<b>150,00</b>	
<b>4</b>	<b>DAL SECONDO FIGLIO</b>	<b>100,00</b>	

### *Fiscalità Locale*

Le aliquote e le tariffe relative alle principali imposte e tasse comunali sono le seguenti:



*IUC – IMU*

<b>DESCRIZIONE</b>	<b>ALIQUOTA (per mille)</b>
Categoria catastale D/10 ed altri fabbricati strumentali all'agricoltura	<b>ESENTE</b> (comma 708 Legge 147/2013)
Abitazioni principali, escluse le Cat. A/1, A/8 e A/9 e loro pertinenze indicate nel punto successivo	<b>ESENTI</b> (ai sensi Legge 147/2013 - commi 707-718)
Abitazione principale Cat. A/1, A/8 e A/9 comprese le pertinenze e la categoria catastale C1	<b>7,60</b>
Abitazioni concesse in comodato d'uso a parenti entro il 1° grado che la utilizzano come prima abitazione alle condizioni indicate nell'art. 1, comma 10 della Legge n. 208/2015 (riduzione della base imponibile del 50%)	<b>7,60</b> <b>Con riduzione della base imponibile del 50%</b>
Categorie catastali A1, A/2, A/3, A/4, A/5, A/6, A/7, A/8, A/9, A/10, A/11, B1, B/2, B/3, B/4, B/5, B/6, B/7, B/8, C/2, C/3, C/4, C/5, C/6, C/7, D/1, D/2, D/3, D/4, D/5, D/6, D/7, D/8, D/9, D/11 e D/12	<b>10,60</b>
Aree fabbricabili	<b>10,60</b>

*IUC – TASI*

<b>DESCRIZIONE</b>	<b>ALIQUOTA (per mille)</b>
Categoria catastale D/10 ed altri fabbricati strumentali all'agricoltura	<b>0,00</b>
Abitazioni principali appartenenti a qualsiasi categoria catastale e loro pertinenze	<b>0,00</b>
Categoria catastale C/1	<b>0,00</b>
Categorie catastali A1, A/2, A/3, A/4, A/5, A/6, A/7, A/8, A/9, A/10, A/11, B1, B/2, B/3, B/4, B/5, B/6, B/7, B/8, C/2, C/3, C/4, C/5, C/6, C/7, D/1, D/2, D/3, D/4, D/5, D/6, D/7, D/8, D/9, D/11 e D/12	<b>0,00</b>

Aree fabbricabili	<b>0,00</b>
Abitazioni concesse in comodato d'uso a parenti entro il 1° grado che la utilizzano come prima abitazione con le condizioni indicate nell'art. 1, comma 10 della Legge n. 208/2015 (riduzione della base imponibile del 50%)	<b>0,00</b>

**Documento Unico di Programmazione 2016/2018**

*IUC- TARI*

<i>Utenze domestiche</i>		
<i>Nucleo familiare</i>	<i>Quota fissa- Tariffa rapportata ai mq all'anno (€/mq/anno)</i>	<i>Quota variabile - Tariffa rapportata a componente all'anno (€/anno)</i>
1 componente	0,76405	47,53483
2 componenti	0,89139	85,56269
3 componenti	0,98235	95,06966
4 componenti	1,05511	123,59056
5 componenti	1,12788	137,85101
6 o più componenti	1,18245	161,61482

<i>Utenze non domestiche</i>			
<i>Categorie di attività</i>		<i>Quota fissa (€/mq/anno)</i>	<i>Quota variabile (€/mq/anno)</i>
101	Musei, biblioteche, scuole, associazioni, luoghi di	0,53518	0,89731
102	Campeggi, distributori carburanti, impianti sportivi	1,11844	1,90161
103	Stabilimenti balneari	0,63434	1,07332
104	Esposizioni, autosaloni	0,50079	0,86280
105	Alberghi con ristorante	1,78616	3,03360
106	Alberghi senza ristorante	1,33545	2,26054
107	Case di cura e riposo	1,58584	2,69884
108	Uffici, agenzie, studi professionali	1,66931	2,83344
109	Banche ed istituti di credito	0,91812	1,55304
110	Negozi abbigliamento, calzature, libreria, cartoleria,	1,45230	2,45380
111	Edicola, farmacia, tabaccaio, plurilicenze	1,78616	3,03706
112	Attività artigianali tipo botteghe: parrucchiere,	1,20190	2,03621
113	Carrozzeria, autofficina, elettrauto	1,53577	2,60566
114	Attività industriali con capannoni di produzione	0,71780	1,20792
115	Attività artigianali di produzione beni specifici	0,91812	1,55304
116	Ristoranti, trattorie, osterie, pizzerie, mense, pub,	8,07946	13,69091
117	Bar, caffè, pasticceria	6,07629	10,29148
118	Supermercato, pane e pasta, macelleria, salumi e	2,93799	4,98008
119	Plurilicenze alimentari e/o miste	2,57074	4,34506
120	Ortofrutta, pescherie, fiori e piante, pizza al taglio	10,11602	17,15937
121	Discoteche, night club	1,73608	2,95423

## Documento Unico di Programmazione 2016/2018

Imposta Pubblicità

Art. 12 – PUBBLICITA' ORDINARIA - TARIFFA PER ANNO SOLARE PER METRO QUADRATO

Tabelle ex lege

DIRITTI PUBBLICHE AFFISSIONI

### TABELLA TARIFFE IN VIGORE DA 9 APRILE 2013

TARIFFE IN EURO PER AFFISSIONI ORDINARIE - FOGLI FINO A CM. 70 X 100 FINO A 6 POSTAZIONI

TARIFFA DOPPIA PER FOGLI DI FORMATO CM. 100 X 140

DIRITTO DI URGENZA PER AFFISSIONI ENTRO 48 ORE...€. **30,98**

Numero Manifesti	Fino a 10 Giorni	da 11 a 15 Giorni	da 16 a 20 Giorni	da 21 a 25 Giorni	da 26 a 30 Giorni	da 31 a 35 Giorni	da 36 a 40 Giorni	oltre 40 Giorni
1	1,86	2,42	2,98	3,54	4,10	4,64	5,22	6,12
2	3,72	4,84	5,96	7,08	8,20	9,30	10,44	12,24
3	5,58	7,28	8,94	10,62	12,32	13,94	15,66	18,36
4	7,44	9,69	11,90	14,16	16,42	18,58	20,88	24,48
5	9,30	12,12	14,88	17,70	20,52	23,22	26,10	30,60
6	11,16	14,53	17,86	21,24	24,62	27,86	31,32	36,72

IL PAGAMENTO DEVE ESSERE EFFETTUATO SUL CONTO CORRENTE POSTALE N. 15842123

***Spesa corrente con specifico riferimento alla gestione delle funzioni fondamentali, qualità dei servizi resi e obiettivi di servizio***

In riferimento alla spesa corrente con riferimento alla gestione delle funzioni fondamentali, si rileva che la spesa per le funzioni fondamentali presenta il seguente andamento nel triennio:

<i>Missione</i>	<i>Programma</i>		<i>Anno 2016</i>	<i>Anno 2017</i>	<i>Anno 2018</i>	
<b>1-Servizi istituzionali, generali e di gestione</b>	1-Organismi istituzionali	comp	4.200,00	17.200,00	17.200,00	
		cassa	4.200,00			
	2-Segreteria generale	comp	132.500,00	133.000,00	133.000,00	
		cassa	147.606,99			
	3-Gestione economica, finanziaria, programmazione, provveditorato	comp	32.600,00	8.000,00	8.000,00	
		cassa	42.600,00			
	4-Gestione delle entrate tributarie e servizi fiscali	comp	9.100,00	9.100,00	9.100,00	
		cassa	13.600,00			
	5-Gestione dei beni demaniali e patrimoniali	comp	300,00	300,00	300,00	
		cassa	300,00			
	6-Ufficio tecnico	comp	63.300,00	63.300,00	63.300,00	
		cassa	63.300,00			
	7-Elezioni e consultazioni popolari - Anagrafe e stato civile	comp	0,00	0,00	0,00	
		cassa	0,00			
	8-Statistica e sistemi informativi	comp	0,00	0,00	0,00	
		cassa	0,00			
	9-Assistenza tecnico-amministrativa agli enti locali	comp	0,00	0,00	0,00	
		cassa	0,00			
	10-Risorse umane	comp	0,00	0,00	0,00	
		cassa	0,00			
11-Altri servizi generali	comp	99.000,00	99.000,00	99.000,00		
	cassa	99.000,00				
<b>Totale Missione 1</b>		<b>comp</b>	<b>341.000,00</b>	<b>329.900,00</b>	<b>329.900,00</b>	
		<b>cassa</b>	<b>370.606,99</b>			
<b>2-Giustizia</b>	1-Uffici giudiziari	comp	0,00	0,00	0,00	
		cassa	0,00			
	2-Casa circondariale e altri servizi	comp	0,00	0,00	0,00	
		cassa	0,00			
	<b>Totale Missione 2</b>		<b>comp</b>	<b>0,00</b>	<b>0,00</b>	<b>0,00</b>
			<b>cassa</b>	<b>0,00</b>		
<b>3-Ordine pubblico e sicurezza</b>	1-Polizia locale e amministrativa	comp	0,00	0,00	0,00	
		cassa	0,00			
	2-Sistema integrato di sicurezza urbana	comp	500,00	500,00	500,00	
		cassa	500,00			
	<b>Totale Missione 3</b>		<b>comp</b>	<b>500,00</b>	<b>500,00</b>	<b>500,00</b>
			<b>cassa</b>	<b>500,00</b>		
<b>4-Istruzione e diritto allo</b>						

## Documento Unico di Programmazione 2016/2018

<b>studio</b>	1-Istruzione prescolastica	comp	17.000,00	13.000,00	13.000,00
		cassa	19.496,59		
	2-Altri ordini di istruzione non universitaria	comp	9.400,00	5.400,00	5.400,00
		cassa	10.387,36		
	4-Istruzione universitaria	comp	0,00	0,00	0,00
		cassa	0,00		
	5-Istruzione tecnica superiore	comp	0,00	0,00	0,00
		cassa	0,00		
	6-Servizi ausiliari all'istruzione	comp	24.500,00	46.500,00	46.500,00
		cassa	35.500,00		
	7-Diritto allo studio	comp	3.000,00	6.000,00	6.000,00
		cassa	3.000,00		
	<b>Totale Missione 4</b>	<b>comp</b>	<b>53.900,00</b>	<b>70.900,00</b>	<b>70.900,00</b>
		<b>cassa</b>	<b>68.383,95</b>		
<b>5-Tutela e valorizzazione dei beni e delle attività culturali</b>	1-Valorizzazione dei beni di interesse storico	comp	0,00	0,00	0,00
		cassa	0,00		
	2-Attività culturali e interventi diversi nel settore culturale	comp	0,00	0,00	0,00
		cassa	0,00		
	<b>Totale Missione 5</b>	<b>comp</b>	<b>0,00</b>	<b>0,00</b>	<b>0,00</b>
		<b>cassa</b>	<b>0,00</b>		
<b>6-Politiche giovanili, sport e tempo libero</b>	1-Sport e tempo libero	comp	3.400,00	3.400,00	3.400,00
		cassa	3.400,00		
	2-Giovani	comp	0,00	0,00	0,00
		cassa	0,00		
	<b>Totale Missione 6</b>	<b>comp</b>	<b>3.400,00</b>	<b>3.400,00</b>	<b>3.400,00</b>
		<b>cassa</b>	<b>3.400,00</b>		
<b>7-Turismo</b>	1-Sviluppo e la valorizzazione del turismo	comp	15.100,00	15.100,00	15.100,00
		cassa	15.100,00		
	<b>Totale Missione 7</b>	<b>comp</b>	<b>15.100,00</b>	<b>15.100,00</b>	<b>15.100,00</b>
		<b>cassa</b>	<b>15.100,00</b>		
<b>8-Assetto del territorio ed edilizia abitativa</b>	1-Urbanistica e assetto del territorio	comp	0,00	0,00	0,00
		cassa	0,00		
	2-Edilizia residenziale pubblica e locale e piani di edilizia economico-popolare	comp	0,00	0,00	0,00
		cassa	0,00		
	<b>Totale Missione 8</b>	<b>comp</b>	<b>0,00</b>	<b>0,00</b>	<b>0,00</b>
		<b>cassa</b>	<b>0,00</b>		
<b>9-Sviluppo sostenibile e tutela del territorio e dell'ambiente</b>	1-Difesa del suolo	comp	0,00	0,00	0,00
		cassa	0,00		
	2-Tutela, valorizzazione e recupero ambientale	comp	0,00	0,00	0,00
		cassa	0,00		
	3-Rifiuti	comp	48.000,00	53.000,00	53.000,00
		cassa	54.141,70		
	4-Servizio idrico integrato	comp	7.500,00	6.500,00	6.500,00
		cassa	12.720,00		

## Documento Unico di Programmazione 2016/2018

	5-Aree protette, parchi naturali, protezione naturalistica e forestazione	comp	0,00	0,00	0,00
		cassa	0,00		
	6-Tutela e valorizzazione delle risorse idriche	comp	0,00	0,00	0,00
		cassa	0,00		
	7-Sviluppo sostenibile territorio montano piccoli Comuni	comp	0,00	0,00	0,00
		cassa	0,00		
	8-Qualità dell'aria e riduzione dell'inquinamento	comp	0,00	0,00	0,00
		cassa	0,00		
<b>10-Trasporti e diritto alla mobilità</b>	<b>Totale Missione 9</b>	<b>comp</b>	<b>55.500,00</b>	<b>59.500,00</b>	<b>59.500,00</b>
		<b>cassa</b>	<b>66.861,70</b>		
	1-Trasporto ferroviario	comp	0,00	0,00	0,00
		cassa	0,00		
	2-Trasporto pubblico locale	comp	0,00	0,00	0,00
		cassa	0,00		
	3-Trasporto per vie d'acqua	comp	0,00	0,00	0,00
		cassa	0,00		
	4-Altre modalità di trasporto	comp	0,00	0,00	0,00
		cassa	0,00		
	5-Viabilità e infrastrutture stradali	comp	61.600,00	64.600,00	64.600,00
		cassa	65.016,83		
<b>11-Soccorso civile</b>	<b>Totale Missione 10</b>	<b>comp</b>	<b>61.600,00</b>	<b>64.600,00</b>	<b>64.600,00</b>
		<b>cassa</b>	<b>65.016,83</b>		
	1-Sistema di protezione civile	comp	1.000,00	1.000,00	1.000,00
		cassa	1.000,00		
	2-Interventi a seguito di calamità naturali	comp	0,00	0,00	0,00
		cassa	0,00		
<b>12-Diritti sociali, politiche sociali e famiglia</b>	<b>Totale Missione 11</b>	<b>comp</b>	<b>1.000,00</b>	<b>1.000,00</b>	<b>1.000,00</b>
		<b>cassa</b>	<b>1.000,00</b>		
	1-Interventi per l'infanzia e i minori e per asili nido	comp	1.000,00	1.000,00	1.000,00
		cassa	1.000,00		
	2-Interventi per la disabilità	comp	27.500,00	27.500,00	27.500,00
		cassa	28.500,00		
	3-Interventi per gli anziani	comp	0,00	0,00	0,00
		cassa	0,00		
	4-Interventi per soggetti a rischio di esclusione sociale	comp	0,00	0,00	0,00
		cassa	0,00		
	5-Interventi per le famiglie	comp	0,00	0,00	0,00
		cassa	0,00		
	6-Interventi per il diritto alla casa	comp	5.000,00	5.000,00	5.000,00
		cassa	5.000,00		
	7-Programmazione e governo della rete dei servizi sociosanitari e sociali	comp	0,00	0,00	0,00
		cassa	0,00		
	8-Cooperazione e associazionismo	comp	0,00	0,00	0,00
		cassa	0,00		
	9-Servizio necroscopico e cimiteriale	comp	500,00	500,00	500,00
		cassa	500,00		
<b>13-Tutela della salute</b>	<b>Totale Missione 12</b>	<b>comp</b>	<b>34.000,00</b>	<b>34.000,00</b>	<b>34.000,00</b>
		<b>cassa</b>	<b>35.000,00</b>		

## Documento Unico di Programmazione 2016/2018

	7-Ulteriori spese in materia sanitaria	comp	0,00	0,00	0,00	
		cassa	0,00			
	<b>Totale Missione 13</b>	<b>comp</b>	<b>0,00</b>	<b>0,00</b>	<b>0,00</b>	
		<b>cassa</b>	<b>0,00</b>			
<b>14-Sviluppo economico e competitività</b>	1-Industria PMI e Artigianato	comp	0,00	0,00	0,00	
		cassa	0,00			
	2-Commercio - reti distributive - tutela dei consumatori	comp	0,00	0,00	0,00	
		cassa	0,00			
	3-Ricerca e innovazione	comp	0,00	0,00	0,00	
		cassa	0,00			
	4-Reti e altri servizi di pubblica utilità	comp	800,00	800,00	800,00	
		cassa	1.600,00			
	<b>Totale Missione 14</b>	<b>comp</b>	<b>800,00</b>	<b>800,00</b>	<b>800,00</b>	
		<b>cassa</b>	<b>1.600,00</b>			
	<b>15-Politiche per il lavoro e la formazione professionale</b>	1-Servizi per lo sviluppo del mercato del lavoro	comp	0,00	0,00	0,00
			cassa	0,00		
2-Formazione professionale		comp	0,00	0,00	0,00	
		cassa	0,00			
3-Sostegno all'occupazione		comp	0,00	0,00	0,00	
		cassa	0,00			
<b>Totale Missione 15</b>		<b>comp</b>	<b>0,00</b>	<b>0,00</b>	<b>0,00</b>	
		<b>cassa</b>	<b>0,00</b>			
<b>16-Agricoltura, politiche agroalimentari e pesca</b>		1-Sviluppo del settore agricolo e del sistema agroalimentare	comp	0,00	0,00	0,00
			cassa	0,00		
		2-Caccia e pesca	comp	0,00	0,00	0,00
			cassa	0,00		
	<b>Totale Missione 16</b>	<b>comp</b>	<b>0,00</b>	<b>0,00</b>	<b>0,00</b>	
		<b>cassa</b>	<b>0,00</b>			
<b>17-Energia e diversificazione delle fonti energetiche</b>	1-Fonti energetiche	comp	0,00	0,00	0,00	
		cassa	0,00			
	<b>Totale Missione 17</b>	<b>comp</b>	<b>0,00</b>	<b>0,00</b>	<b>0,00</b>	
		<b>cassa</b>	<b>0,00</b>			
<b>18-Relazioni con le altre autonomie territoriali e locali</b>	1-Relazioni finanziarie con le altre autonomie territoriali	comp	0,00	0,00	0,00	
		cassa	0,00			
	<b>Totale Missione 18</b>	<b>comp</b>	<b>0,00</b>	<b>0,00</b>	<b>0,00</b>	
		<b>cassa</b>	<b>0,00</b>			
<b>19-Relazioni internazionali</b>	1-Relazioni internazionali e Cooperazione allo sviluppo	comp	0,00	0,00	0,00	
		cassa	0,00			
	<b>Totale Missione 19</b>	<b>comp</b>	<b>0,00</b>	<b>0,00</b>	<b>0,00</b>	
		<b>cassa</b>	<b>0,00</b>			
<b>20-Fondi e accantonamenti</b>						



## Documento Unico di Programmazione 2016/2018

<b>50-Debito pubblico</b>	1-Fondo di riserva	comp	1.900,00	1.900,00	1.900,00
		cassa	1.900,00		
	2-Fondo crediti di dubbia esigibilità	comp	0,00	0,00	0,00
		cassa	0,00		
	3-Altri fondi	comp	0,00	0,00	0,00
		cassa	0,00		
	<b>Totale Missione 20</b>	<b>comp</b>	<b>1.900,00</b>	<b>1.900,00</b>	<b>1.900,00</b>
		<b>cassa</b>	<b>1.900,00</b>		
<b>60-Anticipazioni finanziarie</b>	1-Quota interessi ammortamento mutui e prestiti obbligazionari	comp	26.300,00	29.400,00	29.400,00
		cassa	26.300,00		
	<b>Totale Missione 50</b>	<b>comp</b>	<b>26.300,00</b>	<b>29.400,00</b>	<b>29.400,00</b>
		<b>cassa</b>	<b>26.300,00</b>		
<b>60-Anticipazioni finanziarie</b>	1-Restituzione anticipazione di tesoreria	comp	0,00	0,00	0,00
		cassa	0,00		
	<b>Totale Missione 60</b>	<b>comp</b>	<b>0,00</b>	<b>0,00</b>	<b>0,00</b>
		<b>cassa</b>	<b>0,00</b>		
	<b>TOTALE MISSIONI</b>	<b>comp</b>	<b>595.000,00</b>	<b>611.000,00</b>	<b>611.000,00</b>
		<b>cassa</b>	<b>655.669,47</b>		

(\*\*\* Descrizione / Note Aggiuntive)

***Analisi delle necessità finanziarie e strutturali  
per l'espletamento dei programmi ricompresi  
nelle varie missioni***

In riferimento alle necessità finanziarie per l'espletamento dei programmi ricompresi nelle varie missioni si precisa che: con riferimento alle spese correnti, le stesse sono finanziate con le entrate di bilancio correnti provenienti dalle risorse della fiscalità locale e dalle quote di trasferimenti da parte di organismi centrali, regionali o altri. Alcune tipologie di programmi inseriti in alcune missioni potranno avere in parte finanziamenti specifici da parte di organismi centrali o decentrati sotto forma di contributi. Una parte delle spese per programmi inseriti in missioni potranno avere come fonte di finanziamento il provento da tariffe o canoni.

*La gestione del patrimonio*

ATTIVO	IMPORTI PAZIALI	CONSIST. INIZIALE	VARIAZIONI DA C/FINANZIARIO		VARIAZIONI DA ALTRE CAUSE		CONSIST. FINALE
			+	-	+	-	
<b>A) IMMOBILIZZAZIONI</b>							
<b>I) IMMOBILIZZAZIONI IMMATERIALI</b>							
1) Costi pluriennali capitalizzati (relativo fondo di ammortamento in detrazione)	65.542,75 0,00	65.542,75	0,00	0,00	0,00	0,00	65.542,75 0,00
<b>Totale</b>		<b>65.542,75</b>	<b>0,00</b>	<b>0,00</b>	<b>0,00</b>	<b>0,00</b>	<b>65.542,75</b>
<b>II) IMMOBILIZZAZIONI MATERIALI</b>							
1) Beni demaniali (relativo fondo di ammortamento in detrazione)	302.722,83 0,00	302.722,83	54.096,09	0,00	0,00	7.136,38	349.682,54 0,00
2) Terreni (patrimonio indisponibile)	0,00	0,00	0,00	0,00			0,00
3) Terreni (patrimonio disponibile)	374.213,49	374.213,49	0,00	0,00			374.213,49
4) Fabbricati (patrimonio indisponibile) (relativo fondo di ammortamento in detrazione)	238.566,13 0,00	238.566,13	0,00	0,00	0,00	0,00	238.566,13 0,00
5) Fabbricati (patrimonio disponibile) (relativo fondo di ammortamento in detrazione)	0,00 0,00	0,00	0,00	0,00	0,00	0,00	0,00 0,00
6) Macchinari, attrezzature e impianti (relativo fondo di ammortamento in detrazione)	12.436,10 0,00	12.436,10	0,00	0,00	0,00	0,00	12.436,10 0,00
7) Attrezzature e sistemi informatici (relativo fondo di ammortamento in detrazione)	0,00 0,00	0,00	0,00	0,00	0,00	0,00	0,00 0,00
8) Automezzi e motomezzi (relativo fondo di ammortamento in detrazione)	5.600,00 0,00	5.600,00	0,00	0,00	0,00	0,00	5.600,00 0,00
9) Mobili e macchine d'ufficio (relativo fondo di ammortamento in detrazione)	12.428,40 0,00	12.428,40	0,00	0,00	0,00	0,00	12.428,40 0,00
10) Universalità di beni (patrimonio indisponibile) (relativo fondo di ammortamento in detrazione)	0,00 0,00	0,00	0,00	0,00	0,00	0,00	0,00 0,00
11) Universalità di beni (patrimonio disponibile) (relativo fondo di ammortamento in detrazione)	0,00 0,00	0,00	0,00	0,00	0,00	0,00	0,00 0,00
12) Diritti reali su beni di terzi	0,00	0,00	0,00	0,00			0,00
13) Immobilizzazioni in corso	1.706.403,48	1.706.403,48	0,00	0,00			1.706.403,48
<b>Totale</b>		<b>2.652.370,43</b>	<b>54.096,09</b>	<b>0,00</b>	<b>0,00</b>	<b>7.136,38</b>	<b>2.699.330,14</b>

## *Reperimento e impiego di risorse straordinarie e in conto capitale*

In riferimento ai programmi ricompresi nelle varie missioni per quanto attiene gli investimenti si riportano di seguito le risorse straordinarie e in conto capitale di cui si prevede di disporre nel triennio:

<b>Riepilogo Investimenti e Fonti di Finanziamento - Totali generali</b>				
<b>Cod</b>	<b>Descrizione Entrata Specifica</b>	<b>Anno 2016</b>	<b>Anno 2017</b>	<b>Anno 2018</b>
<b>1</b>	<b>Entrate correnti destinate agli investimenti :</b>	<b>0,00</b>	<b>0,00</b>	<b>0,00</b>
	- Stato :	0,00	0,00	0,00
	- Regione :	160.000,00	0,00	0,00
	- Provincia :	0,00	0,00	0,00
	- Unione Europea :	0,00	0,00	0,00
	- Cassa DD.PP. / C.S. / Ist.Previd. :	0,00	0,00	0,00
	- C.d.S. :	0,00	0,00	0,00
	- Altre entrate / Entrate proprie :	0,00	0,00	0,00
<b>2</b>	<b>Avanzi di bilancio :</b>	<b>0,00</b>	<b>0,00</b>	<b>0,00</b>
<b>3</b>	<b>Entrate proprie :</b>	<b>0,00</b>	<b>0,00</b>	<b>0,00</b>
	- OO.UU. :	30.000,00	30.000,00	30.000,00
	- Concessione Loculi :	0,00	0,00	0,00
	- Alienazioni :	0,00	0,00	0,00
	- Altre :	0,00	0,00	0,00
	- Riscossioni :	0,00	0,00	0,00
<b>4</b>	<b>Entrate derivanti da trasferimenti in conto capitale :</b>	<b>0,00</b>	<b>0,00</b>	<b>0,00</b>
	- Stato :	0,00	0,00	0,00
	- Regione :	0,00	0,00	0,00
	- Provincia :	0,00	0,00	0,00
	- Unione Europea :	0,00	0,00	0,00
	- Cassa DD.PP. / C.S. / Ist.Previd. :	0,00	0,00	0,00
	- C.d.S. :	0,00	0,00	0,00
	- Altre entrate / Entrate proprie :	0,00	0,00	0,00
<b>5</b>	<b>Avanzo di amministrazione / f.p.v. :</b>	<b>0,00</b>	<b>0,00</b>	<b>0,00</b>
<b>6</b>	<b>Mutui passivi :</b>	<b>0,00</b>	<b>0,00</b>	<b>0,00</b>
<b>7</b>	<b>Altre forme di ricorso al mercato finanziario :</b>	<b>0,00</b>	<b>0,00</b>	<b>0,00</b>

## *Indebitamento*

Con riferimento alla situazione generale di indebitamento dell'Ente, si riporta l'andamento dell'indebitamento nell'ultimo triennio e la previsione per il prossimo triennio come segue:

	<b>2013</b>	<b>2014</b>	<b>2015</b>	<b>2016</b>	<b>2017</b>	<b>2018</b>
Residuo Debito (+)	642.332,00	601.572,00	559.072,00	513.072,00	469.072,00	425.072,00
Nuovi Prestiti (+)						
Prestiti rimborsati (-)	40.761,00	42.500,00	46.000,00	44.000,00	44.000,00	44.000,00
Estinzioni anticipate (-)						
Altre variazioni +/- (da specificare)						
<b>Totale fine anno</b>	<b>601.572,00</b>	<b>559.072,00</b>	<b>513.072,00</b>	<b>469.072,00</b>	<b>425.072,00</b>	<b>381.072,00</b>
Nr. Abitanti al 31/12	757	731	742	742	742	742
<b>Debito medio x abitante</b>	<b>794,68</b>	<b>890,58</b>	<b>815,38</b>	<b>756,08</b>	<b>696,79</b>	<b>637,49</b>

	<b><i>Oneri finanziari per ammortamento prestiti ed il rimborso degli stessi in conto capitale</i></b>					
	<b>2013</b>	<b>2014</b>	<b>2015</b>	<b>2016</b>	<b>2017</b>	<b>2018</b>
Oneri finanziari	31.273,64	29.961,43	31.400,00	26.300,00	29.400,00	29.400,00
Quota capitale	40.761,36	42.499,82	46.000,00	44.000,00	44.000,00	44.000,00
<b>Totale fine anno</b>	<b>72.035,00</b>	<b>72.461,25</b>	<b>77.400,00</b>	<b>70.300,00</b>	<b>73.400,00</b>	<b>73.400,00</b>

	<b><i>Tasso medio indebitamento</i></b>					
	<b>2013</b>	<b>2014</b>	<b>2015</b>	<b>2016</b>	<b>2017</b>	<b>2018</b>
Indebitamento inizio esercizio	642.332,00	601.572,00	559.072,00	513.072,00	469.072,00	425.072,00
Oneri finanziari	31.273,64	29.961,43	31.400,00	26.300,00	29.400,00	29.400,00
<b>Tasso medio (oneri fin. / indebitamento iniziale)</b>	<b>0,0487</b>	<b>0,0498</b>	<b>0,0562</b>	<b>0,0513</b>	<b>0,0627</b>	<b>0,0692</b>

	<b><i>Incidenza interessi passivi mutui su entrate correnti</i></b>					
	<b>2013</b>	<b>2014</b>	<b>2015</b>	<b>2016</b>	<b>2017</b>	<b>2018</b>
Interessi passivi	31.273,64	29.961,43	31.400,00	26.300,00	29.400,00	29.400,00
Entrate correnti	638.133,09	571.051,13	611.900,00	639.000,00	655.000,00	655.000,00
% su entrate correnti	4,90 %	5,25 %	5,13 %	4,12 %	4,49 %	4,49 %
Limite art. 204 TUEL	8,00 %	8,00 %	8,00 %	8,00 %	8,00 %	8,00 %

***Equilibri della situazione corrente e generali del bilancio e relativi equilibri in termini di cassa***

<b><i>Equilibrio Economico-Finanziario</i></b>		<b><i>Anno 2016</i></b>	<b><i>Anno 2017</i></b>	<b><i>Anno 2018</i></b>
Fondo di cassa all'inizio dell'esercizio		121.443,34		
A) Fondo pluriennale vincolato di entrata per spese correnti	(+)	0,00	0,00	0,00
AA) Recupero disavanzo di amministrazione esercizio precedente	(-)	0,00	0,00	0,00
B) Entrate Titoli 1.00 - 2.00 - 3.00 <i>di cui per estinzione anticipata di prestiti</i>	(+)	639.000,00 0,00	655.000,00 0,00	655.000,00 0,00
C) Entrate Titolo 4.02.06 - Contributi agli investimenti direttamente destinati al rimborso dei prestiti da amministrazioni pubbliche	(+)	0,00	0,00	0,00
D) Spese Titolo 1.00 - Spese correnti <i>di cui:</i> - fondo pluriennale vincolato - fondo crediti di dubbia esigibilità	(-)	595.000,00 0,00 8.100,00	611.000,00 0,00 8.000,00	611.000,00 0,00 8.000,00
E) Spese Titolo 2.04 - Altri trasferimenti in conto capitale	(-)	0,00	0,00	0,00
F) Spese Titolo 4.00 - Quote di capitale amm.to dei mutui e prestiti obbligazionari <i>di cui per estinzione anticipata di prestiti</i>	(-)	44.000,00 0,00	44.000,00 0,00	44.000,00 0,00
<b>G) Somma finale (G=A-AA+B+C-D-E-F)</b>		<b>0,00</b>	<b>0,00</b>	<b>0,00</b>
<b>ALTRE POSTE DIFFERENZIALI, PER ECCEZIONI PREVISTE DA NORME DI LEGGE E DA PRINCIPI CONTABILI, CHE HANNO EFFETTO SULL'EQUILIBRIO EX ARTICOLO 162, COMMA 6, DEL TESTO UNICO DELLE LEGGI SULL'ORDINAMENTO DEGLI ENTI LOCALI</b>				
H) Utilizzo risultato di amministrazione presunto per spese correnti <i>di cui per estinzione anticipata di prestiti</i>	(+)	0,00 0,00	0,00 0,00	0,00 0,00
I) Entrate di parte capitale destinate a spese correnti in base a specifiche disposizioni di legge o dei principi contabili <i>di cui per estinzione anticipata di prestiti</i>	(+)	0,00 0,00	0,00 0,00	0,00 0,00
L) Entrate di parte corrente destinate a spese di investimento in base a specifiche disposizioni di legge o dei principi contabili	(-)	0,00	0,00	0,00
M) Entrate da accensione di prestiti destinate a estinzione anticipata dei prestiti	(+)	0,00	0,00	0,00
<b>EQUILIBRIO DI PARTE CORRENTE</b> <b>O=G+H+I-L+M</b>		<b>0,00</b>	<b>0,00</b>	<b>0,00</b>
P) Utilizzo risultato di amministrazione presunto per	(+)	0,00	0,00	0,00

**Documento Unico di Programmazione 2016/2018**

spese di investimento				
Q) Fondo pluriennale vincolato di entrata per spese in conto capitale	(+)	0,00	0,00	0,00
R) Entrate Titoli 4.00-5.00-6.00	(+)	190.000,00	30.000,00	30.000,00
C) Entrate Titolo 4.02.06 - Contributi agli investimenti direttamente destinati al rimborso dei prestiti da amministrazioni pubbliche	(-)	0,00	0,00	0,00
I) Entrate di parte capitale destinate a spese correnti in base a specifiche disposizioni di legge o dei principi contabili	(-)	0,00	0,00	0,00
S1) Entrate Titolo 5.02 per Riscossione crediti di breve termine	(-)	0,00	0,00	0,00
S2) Entrate Titolo 5.03 per Riscossione crediti di medio-lungo termine	(-)	0,00	0,00	0,00
T) Entrate Titolo 5.04 relative a Altre entrate per riduzioni di attività finanziaria	(-)	0,00	0,00	0,00
L) Entrate di parte corrente destinate a spese di investimento in base a specifiche disposizioni di legge o dei principi contabili	(+)	0,00	0,00	0,00
M) Entrate da accensione di prestiti destinate a estinzione anticipata dei prestiti	(-)	0,00	0,00	0,00
U) Spese Titolo 2.00 - Spese in conto capitale <i>di cui fondo pluriennale vincolato di spesa</i>	(-)	190.000,00 0,00	30.000,00 0,00	30.000,00 0,00
V) Spese Titolo 3.01 per Acquisizioni di attività finanziarie	(-)	0,00	0,00	0,00
E) Spese Titolo 2.04 - Altri trasferimenti in conto capitale	(+)	0,00	0,00	0,00
<b>EQUILIBRIO DI PARTE CAPITALE</b> <b>Z = P+Q+R-C-I-S1-S2-T+L-M-U-V+E</b>		<b>0,00</b>	<b>0,00</b>	<b>0,00</b>
S1) Entrate Titolo 5.02 per Riscossione crediti di breve termine	(+)	0,00	0,00	0,00
S2) Entrate Titolo 5.03 per Riscossione crediti di medio-lungo termine	(+)	0,00	0,00	0,00
T) Entrate Titolo 5.04 relative a Altre entrate per riduzioni di attività finanziaria	(+)	0,00	0,00	0,00
X1) Spese Titolo 3.02 per Concessione crediti di breve termine	(-)	0,00	0,00	0,00
X2) Spese Titolo 3.03 per Concessione crediti di medio-lungo termine	(-)	0,00	0,00	0,00
Y) Spese Titolo 3.04 per Altre spese per acquisizioni di attività finanziarie	(-)	0,00	0,00	0,00

## Documento Unico di Programmazione 2016/2018

<b>EQUILIBRIO FINALE</b> <b>W = O+Z+S1+S2+T-X1-X2-Y</b>		<b>0,00</b>	<b>0,00</b>	<b>0,00</b>
--	--	-------------	-------------	-------------

La verifica della quadratura delle Previsioni di Cassa, viene qui di seguito riportata :

<b>Quadratura Cassa</b>		
Fondo di Cassa	(+)	121.443,34
Entrata	(+)	1.232.804,99
Spesa	(-)	1.276.225,64
<b>Differenza</b>	<b>=</b>	<b>78.022,69</b>

(\*\*\* *Descrizione / Note Aggiuntive*)





**COMUNE DI MARTINIANA PO**  
**PROVINCIA DI CUNEO**

**DOCUMENTO UNICO DI**  
**PROGRAMMAZIONE**  
**2016 - 2018**

**DUP: Sezione Operativa (SeO)**

***- DUP: Sezione Operativa (SeO) -***

La SeO contiene la programmazione operativa dell'Ente avendo a riferimento l'arco temporale sia annuale sia triennale in base alle previsioni e agli obiettivi fissati nella SeS.

La SeO , con riferimento ai contenuti finanziari, espone i dati per competenza con riferimento all'intero triennio e per cassa con riferimento al primo anno di esercizio.

Nelle parti che seguono del D.U.P.- SeO – verranno esaminati per ogni singola missione i programmi che l'Ente intende realizzare per conseguire gli obiettivi strategici definiti nel SeS e, per ogni programma saranno in sintesi individuati gli obiettivi operativi annuali da raggiungere che verranno poi dettagliatamente descritti nel PEG e nel Piano delle Performance.

## *Indirizzi e obiettivi degli organismi facenti parte del gruppo amministrazione pubblica*

Il Comune di Martiniana Po ha le seguenti partecipazioni in enti o organismi che costituiscono il gruppo Amministrazione Pubblica:

### CONSORZI

<i>Nome</i>	<i>Attività</i>	<i>%</i>
<b>C.S.E.A.</b>	<b>SERVIZIO SMALTIMENTO RIFIUTI</b>	
<b>CONSORZIO MONVISO SOLIDALE</b>	<b>SERVIZI SOCIALI</b>	

### AZIENDE

<i>Nome</i>	<i>Attività</i>	<i>%</i>
<b>A.T.L.</b>	<b>PROMOZIONE TURISTICA</b>	<b>0,54</b>

### ISTITUZIONI

<i>Nome</i>	<i>Attività</i>	<i>%</i>

### SOCIETA' DI CAPITALI

<i>Nome</i>	<i>Attività</i>	<i>%</i>

### CONCESSIONI

<i>Nome</i>	<i>Attività</i>	<i>%</i>

### UNIONI

<i>Nome</i>	<i>Attività</i>	<i>%</i>

### CONVENZIONI

<i>Nome</i>	<i>Attività</i>	<i>%</i>

## Documento Unico di Programmazione 2016/2018


### ASSOCIAZIONI

<i>Nome</i>	<i>Attività</i>	<i>%</i>

***Dimostrazione della coerenza delle previsioni di bilancio con gli strumenti urbanistici vigenti***

<b>1.2.1 – Superficie in Kmq.</b> _____		
<b>1.2.2 – RISORSE IDRICHE</b>		
* Laghi n° _____	* Fiumi e Torrenti n° _____	
<b>1.2.3 – STRADE</b>		
* Statali Km. _____	* Provinciali Km. _____	* Comunali Km. _____
* Vicinali Km. _____	* Autostrade Km. _____	
<b>1.2.4 – PIANI E STRUMENTI URBANISTICI VIGENTI</b>		
		<i>Se SI data ed estremi del provvedimento di approvazione</i>
	<b>SI NO</b>	
* Piano reg. adottato	– –	_____
* Piano reg. approvato	– –	_____
* Progr. di fabbricazione	– –	_____
* Piano edilizia economica e popolare	– –	_____
<b>PIANO INSEDIAMENTO PRODUTTIVI</b>		
	<b>SI NO</b>	
* Industriali	– –	_____
* Artigianali	– –	_____
* Commerciali	– –	_____
* Altri strumenti (specificare) _____		_____
Esistenza della coerenza delle previsioni annuali e pluriennali con gli strumenti urbanistici vigenti (art.170, comma 7, D. L.vo 267/2000)                      si _                      no _		
se SI indicare l'area della superficie fondiaria (in mq.) _____		
	AREA INTERESSATA	AREA DISPONIBILE
<b>P.E.E.P</b>	_____	_____
<b>P.I.P</b>	_____	_____

***Entrate: valutazione generale sui mezzi finanziari a disposizione, andamento storico e presenza di eventuali vincoli***

<i>TITOLO</i>	<i>DENOMINAZIONE</i>	<i>RESIDUI PRESUNTI AL TERMINE DELL'ESERCIZIO PRECEDENTE QUELLO CUI SI RIFERISCE IL BILANCIO</i>		<i>PREVISIONI DEFINITIVE DELL'ANNO PRECEDENTE CUI SI RIFERISCE IL BILANCIO</i>	<i>Anno 2016</i>	<i>Anno 2017</i>	<i>Anno 2018</i>
	Fondo pluriennale vincolato per spese correnti		previsione di competenza	0,00	0,00	0,00	0,00
	Fondo pluriennale vincolato per spese in conto capitale		previsione di competenza	0,00	0,00	0,00	0,00
	Utilizzo avanzo di Amministrazione		previsione di competenza	12.000,00	0,00	0,00	0,00
	- di cui avanzo vincolato utilizzato anticipatamente		previsione di competenza	0,00	0,00		
	Fondo di Cassa all'1/1/2016		previsione di cassa	36.483,30	0,00		
TITOLO 1 :	Entrate correnti di natura tributaria, contributiva e perequativa	7.183,39	previsione di competenza	408.500,00	435.500,00	444.200,00	444.200,00
TITOLO 2 :	Trasferimenti correnti	0,00	previsione di cassa	434.355,89	442.683,39		
TITOLO 3 :	Entrate extratributarie	6.000,00	previsione di competenza	65.200,00	66.700,00	70.700,00	70.700,00
TITOLO 4 :	Entrate in conto capitale	5.000,00	previsione di competenza	66.200,00	66.700,00		
TITOLO 6 :	Accensione prestiti	24.019,59	previsione di competenza	138.200,00	136.800,00	140.100,00	140.100,00
TITOLO 7 :	Anticipazioni da istituto tesoriere/cassiere	0,00	previsione di competenza	188.907,07	142.800,00		
TITOLO 9 :	Entrate per conto terzi e partite di giro	1.602,01	previsione di competenza	177.000,00	190.000,00	30.000,00	30.000,00
			previsione di cassa	201.250,00	195.000,00		
			previsione di competenza	24.500,00	0,00	0,00	0,00
			previsione di cassa	24.500,00	24.019,59		
			previsione di competenza	300.000,00	150.000,00	130.000,00	130.000,00
			previsione di cassa	300.000,00	150.000,00		
			previsione di competenza	210.000,00	210.000,00	210.000,00	210.000,00
			previsione di cassa	212.393,01	211.602,01		
	<b>TOTALE TITOLI</b>	<b>43.804,99</b>	<b>previsione di competenza</b>	<b>1.323.400,00</b>	<b>1.189.000,00</b>	<b>1.025.000,00</b>	<b>1.025.000,00</b>
			<b>previsione di cassa</b>	<b>1.427.605,97</b>	<b>1.232.804,99</b>		
	<b>TOTALE GENERALE ENTRATE</b>	<b>43.804,99</b>	<b>previsione di competenza</b>	<b>1.335.400,00</b>	<b>1.189.000,00</b>	<b>1.025.000,00</b>	<b>1.025.000,00</b>
			<b>previsione di cassa</b>	<b>1.464.089,27</b>	<b>1.232.804,99</b>		

Nella corrente sezione si affronteranno i seguenti punti:

*Analisi Entrate: Politica Fiscale*

*IUC: IMU E TASI*

*ADDIZIONALE COMUNALE IRPEF*

*IMPOSTA SULLA PUBBLICITA'*

*RISCOSSIONE COATTIVA*

*T.O.S.A.P.*

*TARSU-TARES-TARI*

*DIRITTI PUBBLICHE AFFISSIONI*

*FONDO SPERIMENTALE DI RIEQUILIBRI - FEDERALISMO – FONDO DI SOLIDARIETA'*

*Analisi Entrate: Trasferimenti Correnti*

*Analisi Entrate: Politica tariffaria*

*PROVENTI SERVIZI*

*PROVENTI BENI DELL'ENTE*

*PROVENTI DIVERSI*

*Analisi Entrate: Entrate in c/capitale*

*CONTRIBUTI AGLI INVESTIMENTI*

*ENTRATE DA ALIENAZIONE DI BENI MATERIALI E IMMATERIALI*

*ALTRE ENTRATE IN C/CAPITALE*

## **Documento Unico di Programmazione 2016/2018**

*Analisi Entrate: Entrate da riduzione attività finanziarie*

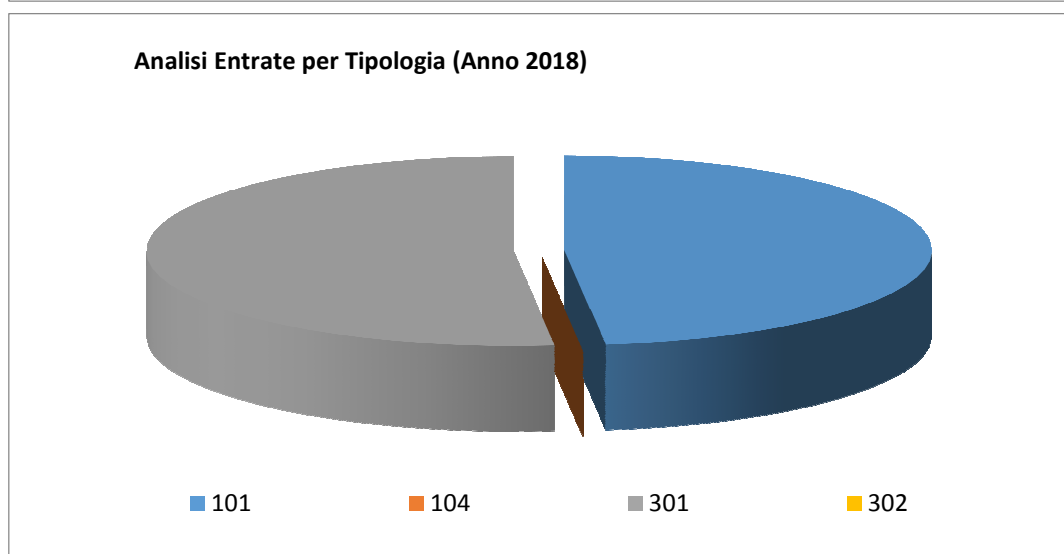
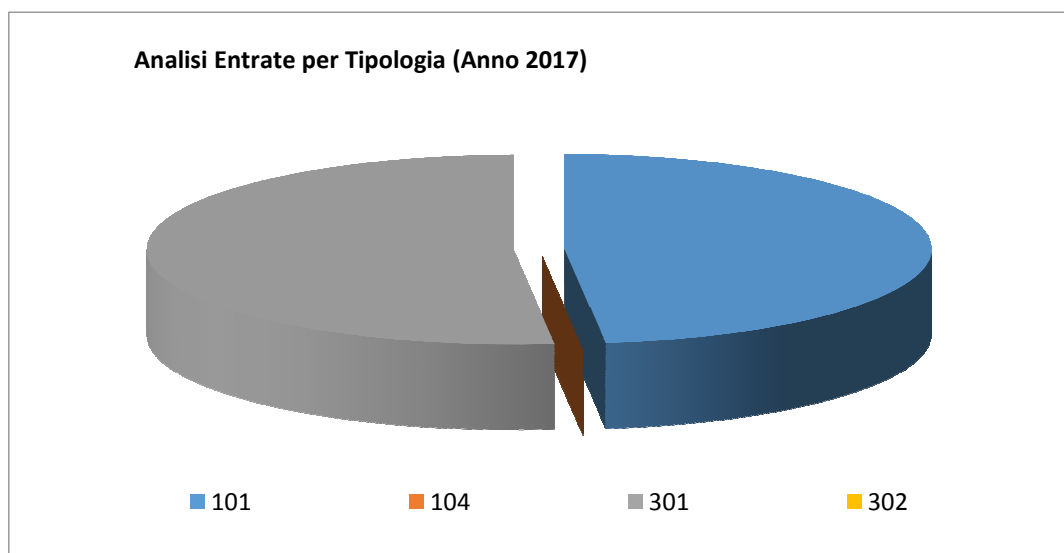
*Analisi Entrate: Entrate da accensione di prestiti*

*Analisi Entrate: Anticipazioni da istituto tesoriere/cassiere*

*Analisi Entrate: Entrate per conto terzi e partite di giro*

## *Analisi entrate: Politica Fiscale*

<i>Tipologia</i>			<i>Anno 2016</i>	<i>Anno 2017</i>	<i>Anno 2018</i>
101	Imposte, tasse e proventi assimilati	comp	206.500,00	214.200,00	214.200,00
		cassa	206.500,00		
104	Compartecipazioni di tributi	comp	0,00	0,00	0,00
		cassa	0,00		
301	Fondi perequativi da Amministrazioni Centrali	comp	229.000,00	230.000,00	230.000,00
		cassa	236.183,39		
302	Fondi perequativi dalla Regione o Provincia autonoma	comp	0,00	0,00	0,00
		cassa	0,00		
<b>TOTALI TITOLO</b>		comp	<b>435.500,00</b>	<b>444.200,00</b>	<b>444.200,00</b>
		cassa	<b>442.683,39</b>		





*IUC: IMU E TASI*

*ADDIZIONALE COMUNALE IRPEF*

*IMPOSTA SULLA PUBBLICITA'*

*RISCOSSIONE COATTIVA*

*T.O.S.A.P.*

*TARSU-TARES-TARI*

*DIRITTI PUBBLICHE AFFISSIONI*

**I DATI SONO RIPORTATI NELLA TABELLA 5.1.3. DELLA SEZIONE STRATEGICA**

---

Previsione attività di recupero evasione tributaria

Le entrate relative all'attività di controllo delle dichiarazioni previste sono le seguenti:

	<i>2016</i>	<i>2017</i>	<i>2018</i>
ICI/IMU	5.500,00	5.500,00	5.500,00
TASI			
TARSU/TARES	5.000,00	5.000,00	5.000,00
ALTRE			

*FONDO SPERIMENTALE DI RIEQUILIBRIO – FEDERALISMO - FONDO DI SOLIDARIETA'*

La previsione di gettito delle voci di fondo di solidarietà sono state previste secondo quanto Pubblicato sul sito del ministero dell'Interno- Finanza Locale nei seguenti importi € 229.000,00

Indicazione del nome, del cognome e della posizione dei responsabile dei singoli tributi

Responsabile IUC - ICI - IMU – TASI :

Responsabile TARSU-TARES-TARI:

Responsabile Tassa occupazione spazi:  
Responsabile Imposta pubblicità e diritti pubbliche affissioni

*Analisi entrate: Trasferimenti correnti*

<i>Tipologia</i>			<i>Anno 2016</i>	<i>Anno 2017</i>	<i>Anno 2018</i>
101	Trasferimenti correnti da Amministrazioni pubbliche	comp	66.700,00	70.700,00	70.700,00
		cassa	66.700,00		
102	Trasferimenti correnti da Famiglie	comp	0,00	0,00	0,00
		cassa	0,00		
103	Trasferimenti correnti da Imprese	comp	0,00	0,00	0,00
		cassa	0,00		
104	Trasferimenti correnti da Istituzioni Sociali Private	comp	0,00	0,00	0,00
		cassa	0,00		
105	Trasferimenti correnti dall'Unione europea e dal Resto del Mondo	comp	0,00	0,00	0,00
		cassa	0,00		
<b>TOTALI TITOLO</b>		<b>comp</b>	<b>66.700,00</b>	<b>70.700,00</b>	<b>70.700,00</b>
		<b>cassa</b>	<b>66.700,00</b>		

Analisi Entrate per Tipologia (Anno 2016)

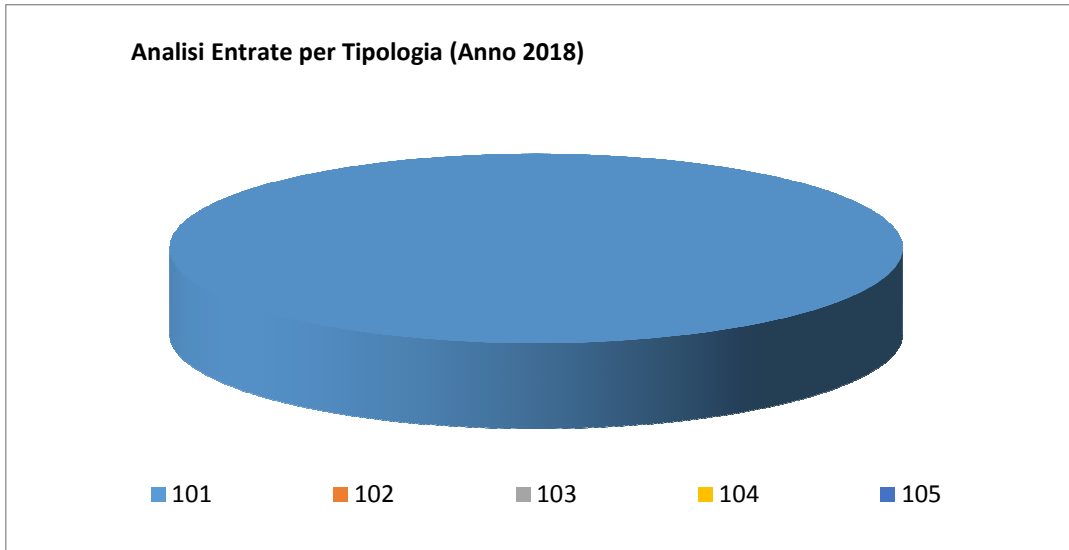


■ 101    ■ 102    ■ 103    ■ 104    ■ 105

Analisi Entrate per Tipologia (Anno 2017)

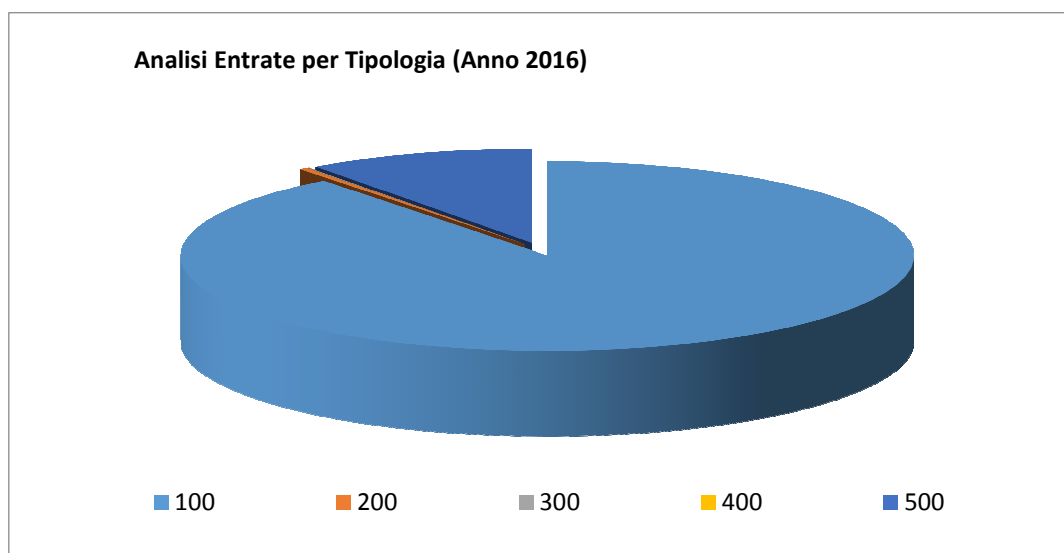


■ 101    ■ 102    ■ 103    ■ 104    ■ 105



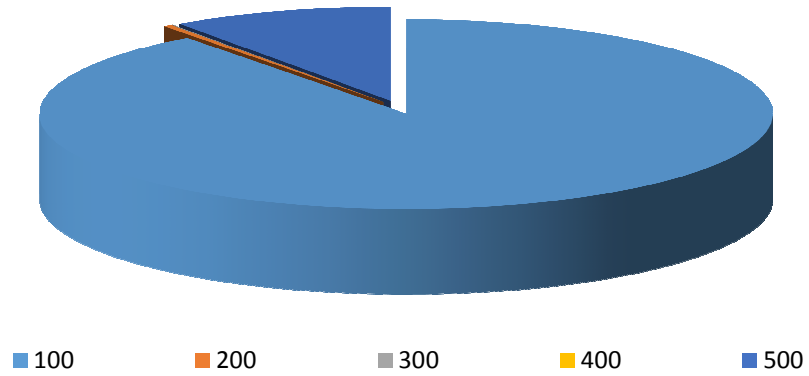
*Analisi entrate: Politica tariffaria*

<i>Tipologia</i>			<i>Anno 2016</i>	<i>Anno 2017</i>	<i>Anno 2018</i>
100	Vendita di beni e servizi e proventi derivanti dalla gestione dei beni	comp	122.500,00	125.800,00	125.800,00
		cassa	122.500,00		
200	Proventi derivanti dall'attività di controllo e repressione delle irregolarità e degli illeciti	comp	500,00	500,00	500,00
		cassa	500,00		
300	Interessi attivi	comp	100,00	100,00	100,00
		cassa	100,00		
400	Altre entrate da redditi da capitale	comp	0,00	0,00	0,00
		cassa	0,00		
500	Rimborsi e altre entrate correnti	comp	13.700,00	13.700,00	13.700,00
		cassa	19.700,00		
<b>TOTALI TITOLO</b>		comp	<b>136.800,00</b>	<b>140.100,00</b>	<b>140.100,00</b>
		cassa	<b>142.800,00</b>		

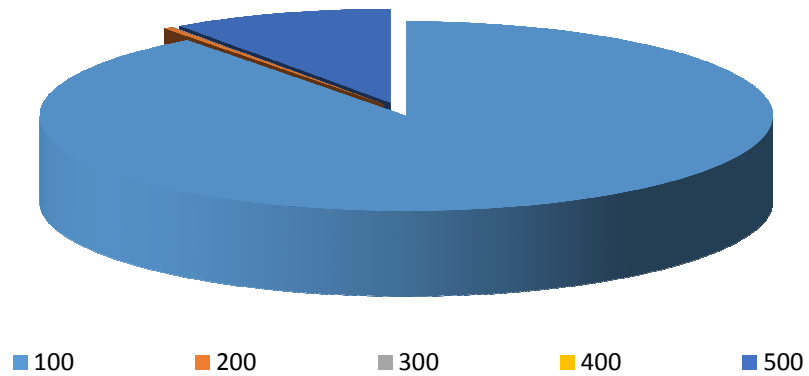


## Documento Unico di Programmazione 2016/2018

Analisi Entrate per Tipologia (Anno 2017)



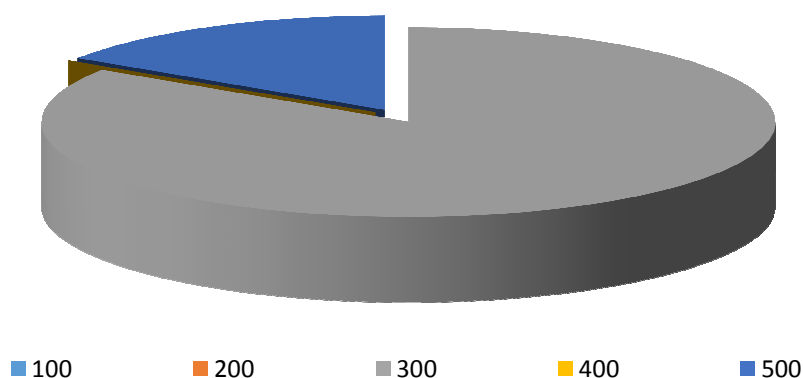
Analisi Entrate per Tipologia (Anno 2018)



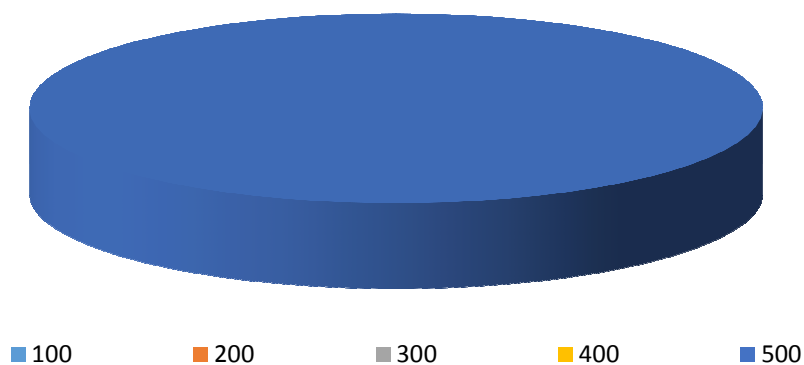
*Analisi entrate: Entrate in c/capitale*

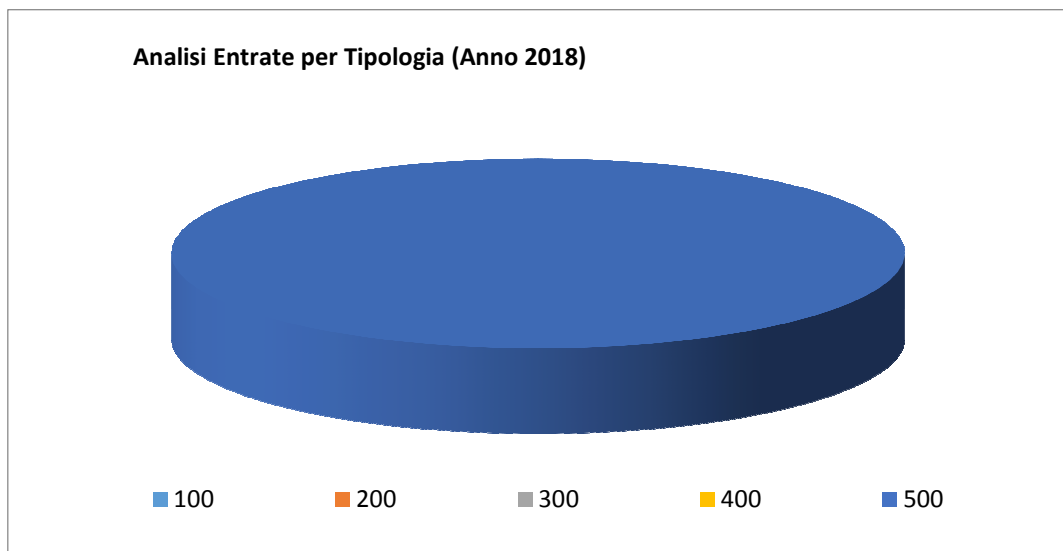
Tipologia			Anno 2016	Anno 2017	Anno 2018
100	Tributi in conto capitale	comp	0,00	0,00	0,00
		cassa	0,00		
200	Contributi agli investimenti	comp	0,00	0,00	0,00
		cassa	0,00		
300	Altri trasferimenti in conto capitale	comp	160.000,00	0,00	0,00
		cassa	165.000,00		
400	Entrate da alienazione di beni materiali e immateriali	comp	0,00	0,00	0,00
		cassa	0,00		
500	Altre entrate in conto capitale	comp	30.000,00	30.000,00	30.000,00
		cassa	30.000,00		
<b>TOTALI TITOLO</b>		comp	<b>190.000,00</b>	<b>30.000,00</b>	<b>30.000,00</b>
		cassa	<b>195.000,00</b>		

Analisi Entrate per Tipologia (Anno 2016)



Analisi Entrate per Tipologia (Anno 2017)





*CONTRIBUTI AGLI INVESTIMENTI*

Contributo regionale per interventi straordinari diversi € 160.000,00

*ALTRE ENTRATE IN C/CAPITALE*

In questa tipologia di entrata rientrano i proventi da concessioni edilizia, costo costruzione e monetizzazione aree a standard.

<i>Oneri di Urbanizzazione</i>	<i>2016</i>	<i>2017</i>	<i>2018</i>
Parte Corrente			
Investimenti	30.000,00	30.000,00	30.000,00



*Analisi entrate: Entrate da riduzione attività finanziarie*

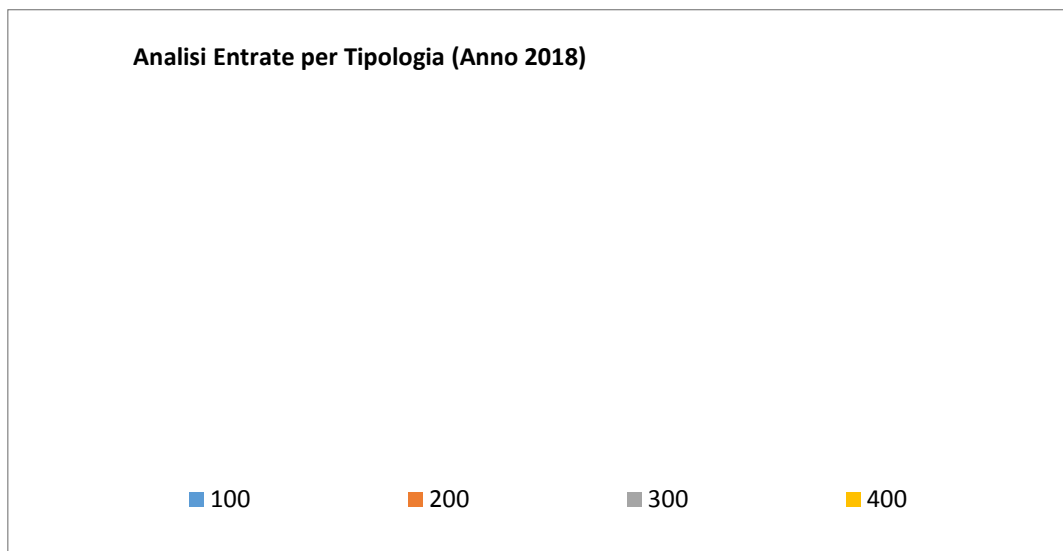
<i>Tipologia</i>			<i>Anno 2016</i>	<i>Anno 2017</i>	<i>Anno 2018</i>
100	Alienazione di attività finanziarie	comp	0,00	0,00	0,00
		cassa	0,00		
200	Riscossione crediti di breve termine	comp	0,00	0,00	0,00
		cassa	0,00		
300	Riscossione crediti di medio-lungo termine	comp	0,00	0,00	0,00
		cassa	0,00		
400	Altre entrate per riduzione di attività finanziarie	comp	0,00	0,00	0,00
		cassa	0,00		
<b>TOTALI TITOLO</b>		comp	<b>0,00</b>	<b>0,00</b>	<b>0,00</b>
		cassa	<b>0,00</b>		

**Analisi Entrate per Tipologia (Anno 2016)**

■ 100                      ■ 200                      ■ 300                      ■ 400

**Analisi Entrate per Tipologia (Anno 2017)**

■ 100                      ■ 200                      ■ 300                      ■ 400



Secondo la nuova impostazione di bilancio prevista dal D.lgs. 118/2011, nel caso di previsione di ricorso a indebitamento con la Cassa DD.PP. le cui modalità di gestione dei mutui concessi prevedono la messa a disposizione immediata su un conto vincolato dell'Ente della somma concessa, ogni mutuo che viene previsto in bilancio deve essere contabilizzato in modo doppio ossia occorre prevedere l'incasso immediato dell'intera somma concessa e il contestuale immediato riversamento, tramite movimento contabile dell'Ente, su un proprio conto di deposito bancario e prevedere, quindi, un apposito capitolo di entrata dal quale via via effettuare i prelievi man mano che gli stati di avanzamento procedono. Questo è il motivo per cui in Titolo 5 e in titolo 6 troviamo esposti gli stessi importi che, nel primo caso esprimono i prelievi dal conto di deposito bancario (titolo 5) e nel secondo caso (Titolo 6) esprimono la vera e propria accensione di prestito.

*Analisi entrate: Entrate da accensione di prestiti*

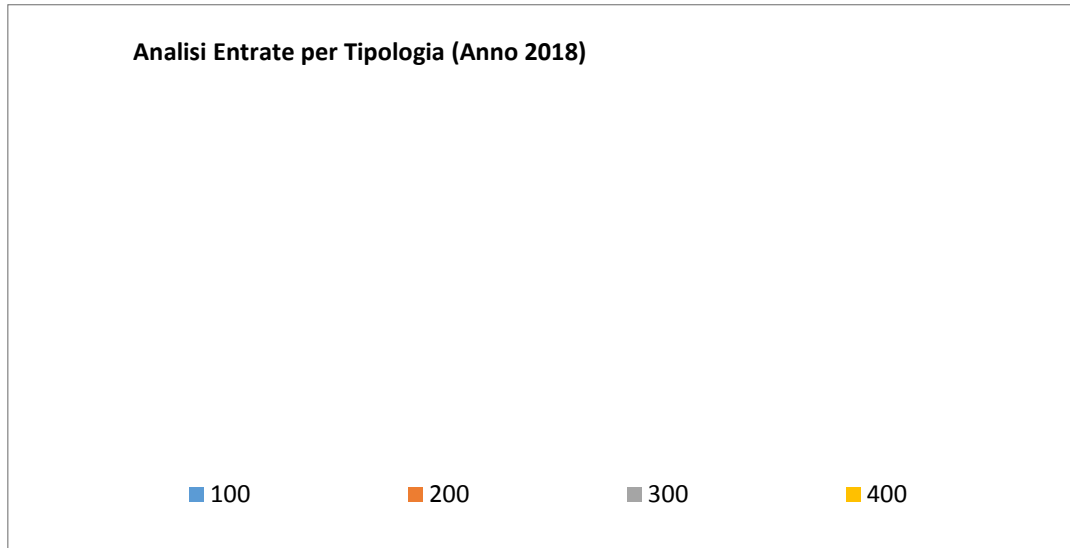
<i>Tipologia</i>			<i>Anno 2016</i>	<i>Anno 2017</i>	<i>Anno 2018</i>
100	Emissione di titoli obbligazionari	comp	0,00	0,00	0,00
		cassa	0,00		
200	Accensione prestiti a breve termine	comp	0,00	0,00	0,00
		cassa	0,00		
300	Accensione mutui e altri finanziamenti a medio lungo termine	comp	0,00	0,00	0,00
		cassa	24.019,59		
400	Altre forme di indebitamento	comp	0,00	0,00	0,00
		cassa	0,00		
	<b>TOTALI TITOLO</b>	comp	<b>0,00</b>	<b>0,00</b>	<b>0,00</b>
		cassa	<b>24.019,59</b>		

**Analisi Entrate per Tipologia (Anno 2016)**

■ 100      ■ 200      ■ 300      ■ 400

**Analisi Entrate per Tipologia (Anno 2017)**

■ 100      ■ 200      ■ 300      ■ 400



Nel titolo VI sono esposti i dati inerenti le nuove accensioni di prestito previste nel triennio, suddivisi nelle diverse tipologie:

- emissione titoli obbligazionari;
- accensione prestiti a breve termine;
- accensione prestiti a lungo termine;
- altre forme di indebitamento.

*(\*\*\* Descrizione / Note Aggiuntive)*

***Analisi entrate: Anticipazioni da istituto tesoriere/cassiere***

<b><i>Tipologia</i></b>			<b><i>Anno 2016</i></b>	<b><i>Anno 2017</i></b>	<b><i>Anno 2018</i></b>
100	Anticipazioni da istituto tesoriere/cassiere	comp	150.000,00	130.000,00	130.000,00
		cassa	150.000,00		
	<b>TOTALI TITOLO</b>	comp	<b>150.000,00</b>	<b>130.000,00</b>	<b>130.000,00</b>
		cassa	<b>150.000,00</b>		

Le entrate del titolo VII riportano l'importo delle entrate derivanti da Anticipazione di Tesoreria del Tesoriere Comunale.

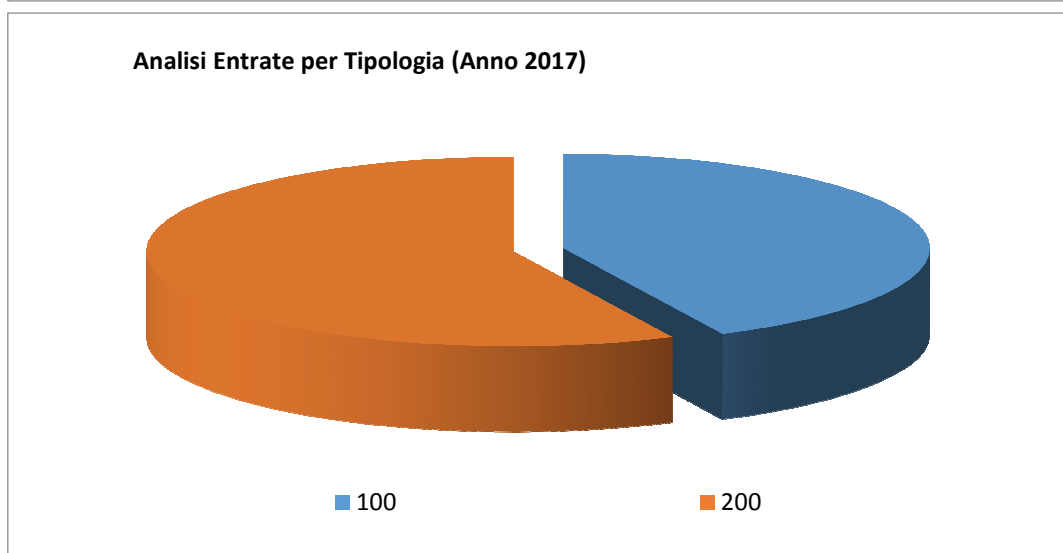
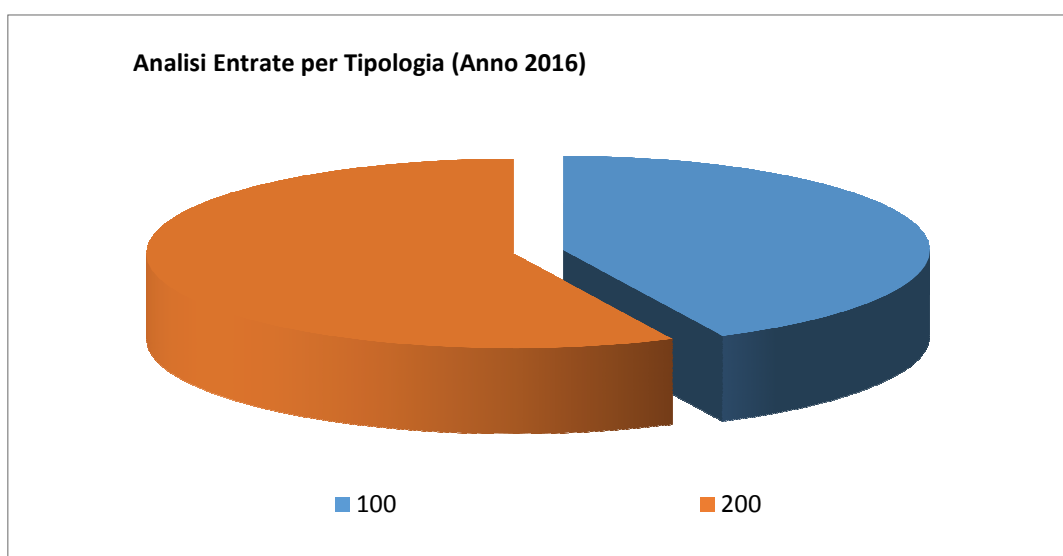
L'importo massimo dell'anticipazione di Tesoreria è quello risultante dal seguente prospetto:

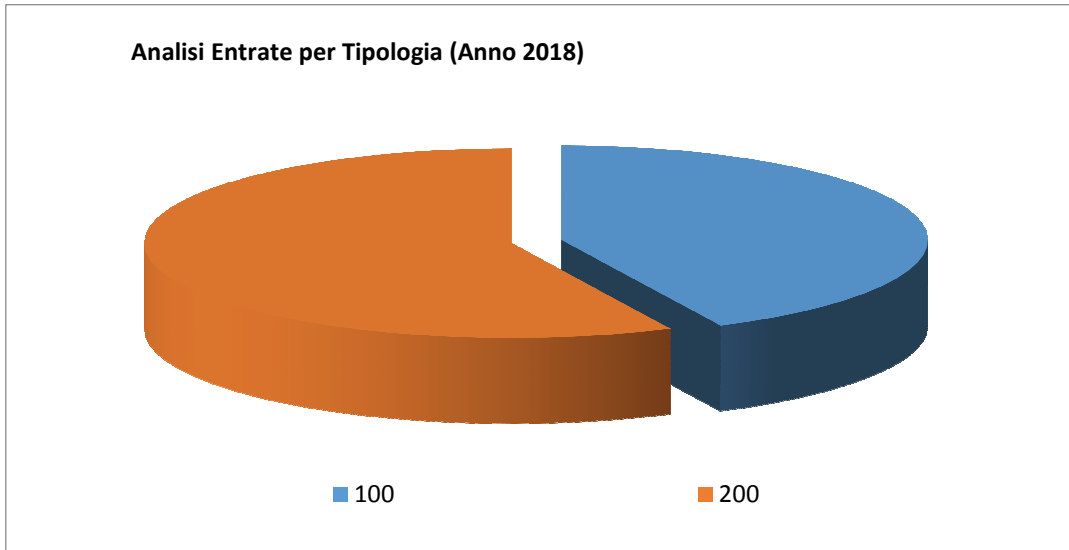
Entrate accertate nel penultimo anno precedente (Tit. I,II,III)      571.051,13

Limite 3/12      142.762,78

*Analisi entrate: Entrate per conto terzi e partite di giro*

Tipologia			Anno 2016	Anno 2017	Anno 2018
100	Entrate per partite di giro	comp	90.000,00	90.000,00	90.000,00
		cassa	90.000,00		
200	Entrate per conto terzi	comp	120.000,00	120.000,00	120.000,00
		cassa	121.602,01		
<b>TOTALI TITOLO</b>		comp	<b>210.000,00</b>	<b>210.000,00</b>	<b>210.000,00</b>
		cassa	<b>211.602,01</b>		





***Indirizzi in materia di tributi e tariffe dei servizi***

Si rimanda alle tariffe dettagliate al paragrafo 2.c della SeS (condizioni interne)



## ***Indirizzi sul ricorso all'indebitamento per il finanziamento degli investimenti***

Premesso che il limite di indebitamento è quello risultante dal seguente prospetto:

<b>PROSPETTO DIMOSTRATIVO DEL RISPETTO DEI VINCOLI DI INDEBITAMENTO DEGLI ENTI LOCALI</b>	
<b>ENTRATE RELATIVE AI PRIMI TRE TITOLI DELLE ENTRATE</b> <i>(rendiconto penultimo anno precedente quello in cui viene prevista l'assunzione dei mutui), ex art. 204, c. 1 del D.L.gs. N. 267/2000</i>	
1) Entrate correnti di natura tributaria, contributiva e perequativa (Titolo I)	407.048,68
2) Trasferimenti correnti (titolo II)	50.524,61
3) Entrate extratributarie (titolo III)	113.477,84
<b>TOTALE ENTRATE PRIMI TRE TITOLI</b>	<b>571.051,13</b>
<b>SPESA ANNUALE PER RATE MUTUI/OBBLIGAZIONI</b>	
Livello massimo di spesa annuale :	57.105,11
Ammontare interessi per mutui, prestiti obbligazionari, aperture di credito e garanzie di cui all'articolo 207 del TUEL autorizzati fino al 31/12/2014	26.617,50
Ammontare interessi per mutui, prestiti obbligazionari, aperture di credito e garanzie di cui all'articolo 207 del TUEL autorizzati nell'esercizio in corso	0,00
Contributi contributi erariali in c/interessi su mutui	0,00
Ammontare interessi riguardanti debiti espressamente esclusi dai limiti di indebitamento	0,00
Ammontare disponibile per nuovi interessi	30.487,61
<b>TOTALE DEBITO CONTRATTO</b>	
Debito contratto al 31/12/2015	611.011,97
Debito autorizzato nell'esercizio in corso	0,00
<b>TOTALE DEBITO DELL'ENTE</b>	<b>611.011,97</b>
<b>DEBITO POTENZIALE</b>	
Garanzie principali o sussidiarie prestate dall'Ente a favore di altre Amministrazioni pubbliche e di altri soggetti	0,00
di cui, garanzie per le quali è stato costituito accantonamento	0,00
Garanzie che concorrono al limite di indebitamento	0,00

## Documento Unico di Programmazione 2016/2018

--	--

I mutui che si prevede di assumere nel triennio 2016-2018 sono i seguenti:

<i>Articolo</i>	<i>Descrizione</i>	<i>Anno 2016</i>	<i>Anno 2017</i>	<i>Anno 2018</i>
	negativo			

***Parte spesa: analisi dettagliata programmi all'interno delle missioni con indicazione delle finalità che si intendono conseguire, motivazioni delle scelte di indirizzo, analisi risorse umane e strumentali disponibili***

**MISSIONI E PROGRAMMI GESTITI DAL COMUNE**

Le spese del Bilancio di previsione 2016-2018 sono state strutturate secondo i nuovi schemi previsti dal D.Lgs. 118/2011 e si articolano in Missioni e Programmi, Macroaggregati e Titoli.

Le missioni e i Programmi sono quelli istituzionalmente previsti dal Decreto Legislativo e specificatamente dettagliate nel Riepilogo Generale delle Spese per Missioni di cui all'allegato n.7 al Bilancio di Previsione (dati finanziari) e nel Riepilogo per Titoli.

<i>Riepilogo delle Missioni</i>	<i>Denominazione</i>		<i>Anno 2016</i>	<i>Anno 2017</i>	<i>Anno 2018</i>
	<b>DISAVANZO DI AMMINISTRAZIONE</b>		<b>0,00</b>	<b>0,00</b>	<b>0,00</b>
Missione 01	Servizi istituzionali, generali e di gestione	previsione di competenza	341.000,00	329.900,00	329.900,00
		<i>di cui già impegnato</i>	0,00	0,00	0,00
		<i>di cui fondo plur. vinc.</i>	0,00	0,00	0,00
Missione 02	Giustizia	previsione di cassa	370.606,99		
		previsione di competenza	0,00	0,00	0,00
		<i>di cui già impegnato</i>	0,00	0,00	0,00
		<i>di cui fondo plur. vinc.</i>	0,00	0,00	0,00
Missione 03	Ordine pubblico e sicurezza	previsione di cassa	0,00		
		previsione di competenza	500,00	500,00	500,00
		<i>di cui già impegnato</i>	0,00	0,00	0,00
		<i>di cui fondo plur. vinc.</i>	0,00	0,00	0,00
Missione 04	Istruzione e diritto allo studio	previsione di cassa	500,00		
		previsione di competenza	53.900,00	70.900,00	70.900,00
		<i>di cui già impegnato</i>	0,00	0,00	0,00
		<i>di cui fondo plur. vinc.</i>	0,00	0,00	0,00
Missione 05	Tutela e valorizzazione dei beni e delle attività culturali	previsione di cassa	68.383,95		
		previsione di competenza	0,00	0,00	0,00
		<i>di cui già impegnato</i>	0,00	0,00	0,00
		<i>di cui fondo plur. vinc.</i>	0,00	0,00	0,00
Missione 06	Politiche giovanili, sport e tempo libero	previsione di cassa	0,00		
		previsione di competenza	3.400,00	3.400,00	3.400,00
		<i>di cui già impegnato</i>	0,00	0,00	0,00
		<i>di cui fondo plur. vinc.</i>	0,00	0,00	0,00
Missione 07	Turismo	previsione di cassa	3.400,00		
		previsione di competenza	15.100,00	15.100,00	15.100,00
		<i>di cui già impegnato</i>	0,00	0,00	0,00
		<i>di cui fondo plur. vinc.</i>	0,00	0,00	0,00
Missione 08	Assetto del territorio ed edilizia abitativa	previsione di cassa	15.100,00		
		previsione di competenza	30.000,00	30.000,00	30.000,00
		<i>di cui già impegnato</i>	0,00	0,00	0,00
		<i>di cui fondo plur. vinc.</i>	0,00	0,00	0,00
Missione 09	Sviluppo sostenibile e tutela del territorio e dell'ambiente	previsione di cassa	30.000,00		
		previsione di competenza	55.500,00	59.500,00	59.500,00
		<i>di cui già impegnato</i>	0,00	0,00	0,00
		<i>di cui fondo plur. vinc.</i>	0,00	0,00	0,00
Missione 10	Trasporti e diritto alla mobilità	previsione di cassa	66.861,70		
		previsione di competenza	221.600,00	64.600,00	64.600,00
		<i>di cui già impegnato</i>	0,00	0,00	0,00
		<i>di cui fondo plur. vinc.</i>	0,00	0,00	0,00
Missione 11	Soccorso civile	previsione di cassa	251.573,00		
		previsione di competenza	1.000,00	1.000,00	1.000,00
		<i>di cui già impegnato</i>	0,00	0,00	0,00
		<i>di cui fondo plur. vinc.</i>	0,00	0,00	0,00
Missione 12	Diritti sociali, politiche sociali e famiglia	previsione di cassa	1.000,00		
		previsione di competenza	34.000,00	34.000,00	34.000,00
		<i>di cui già impegnato</i>	0,00	0,00	0,00
		<i>di cui fondo plur. vinc.</i>	0,00	0,00	0,00
Missione 13	Tutela della salute	previsione di cassa	35.000,00		
		previsione di competenza	0,00	0,00	0,00
		<i>di cui già impegnato</i>	0,00	0,00	0,00
		<i>di cui fondo plur. vinc.</i>	0,00	0,00	0,00
Missione 14	Sviluppo economico e competitività	previsione di cassa	0,00		
		previsione di competenza	800,00	800,00	800,00

## Documento Unico di Programmazione 2016/2018

		<i>di cui già impegnato</i>	0,00	0,00	0,00
		<i>di cui fondo plur. vinc.</i>	0,00	0,00	0,00
Missione 15	Politiche per il lavoro e la formazione professionale	previsione di cassa	1.600,00		
		previsione di competenza	0,00	0,00	0,00
		<i>di cui già impegnato</i>	0,00	0,00	0,00
		<i>di cui fondo plur. vinc.</i>	0,00	0,00	0,00
Missione 16	Agricoltura, politiche agroalimentari e pesca	previsione di cassa	0,00		
		previsione di competenza	0,00	0,00	0,00
		<i>di cui già impegnato</i>	0,00	0,00	0,00
		<i>di cui fondo plur. vinc.</i>	0,00	0,00	0,00
Missione 17	Energia e diversificazione delle fonti energetiche	previsione di cassa	0,00		
		previsione di competenza	0,00	0,00	0,00
		<i>di cui già impegnato</i>	0,00	0,00	0,00
		<i>di cui fondo plur. vinc.</i>	0,00	0,00	0,00
Missione 18	Relazioni con le altre autonomie territoriali e locali	previsione di cassa	0,00		
		previsione di competenza	0,00	0,00	0,00
		<i>di cui già impegnato</i>	0,00	0,00	0,00
		<i>di cui fondo plur. vinc.</i>	0,00	0,00	0,00
Missione 19	Relazioni internazionali	previsione di cassa	0,00		
		previsione di competenza	0,00	0,00	0,00
		<i>di cui già impegnato</i>	0,00	0,00	0,00
		<i>di cui fondo plur. vinc.</i>	0,00	0,00	0,00
Missione 20	Fondi e accantonamenti	previsione di cassa	0,00		
		previsione di competenza	1.900,00	1.900,00	1.900,00
		<i>di cui già impegnato</i>	0,00	0,00	0,00
		<i>di cui fondo plur. vinc.</i>	0,00	0,00	0,00
Missione 50	Debito pubblico	previsione di cassa	1.900,00		
		previsione di competenza	70.300,00	73.400,00	73.400,00
		<i>di cui già impegnato</i>	0,00	0,00	0,00
		<i>di cui fondo plur. vinc.</i>	0,00	0,00	0,00
Missione 60	Anticipazioni finanziarie	previsione di cassa	70.300,00		
		previsione di competenza	150.000,00	130.000,00	130.000,00
		<i>di cui già impegnato</i>	0,00	0,00	0,00
		<i>di cui fondo plur. vinc.</i>	0,00	0,00	0,00
Missione 99	Servizi per conto terzi	previsione di cassa	150.000,00		
		previsione di competenza	210.000,00	210.000,00	210.000,00
		<i>di cui già impegnato</i>	0,00	0,00	0,00
		<i>di cui fondo plur. vinc.</i>	0,00	0,00	0,00
		previsione di cassa	210.000,00		
		previsione di competenza	1.189.000,00	1.025.000,00	1.025.000,00
		<i>di cui già impegnato</i>	0,00	0,00	0,00
		<i>di cui fondo plur. vinc.</i>	0,00	0,00	0,00
		previsione di cassa	1.276.225,64		
	<b>TOTALE GENERALE SPESE</b>	<b>previsione di competenza</b>	<b>1.189.000,00</b>	<b>1.025.000,00</b>	<b>1.025.000,00</b>
		<i>di cui già impegnato</i>	<i>0,00</i>	<i>0,00</i>	<i>0,00</i>
		<i>di cui fondo plur. vinc.</i>	<i>0,00</i>	<i>0,00</i>	<i>0,00</i>
		previsione di cassa	1.276.225,64		

(\*\*\* Descrizione / Note Aggiuntive)

## ***Missione 1 - Servizi istituzionali, generali e di gestione***

La missione 1 viene così definita dal Glossario COFOG:

*“Amministrazione e funzionamento dei servizi generali, dei servizi statistici e informativi, delle attività per lo sviluppo dell’ente in una ottica di governance e partenariato e per la comunicazione istituzionale.*

*Amministrazione, funzionamento e supporto agli organi esecutivi e legislativi. Amministrazione e funzionamento dei servizi di pianificazione economica in generale e delle attività per gli affari e i servizi finanziari e fiscali. Sviluppo e gestione delle politiche per il personale.*

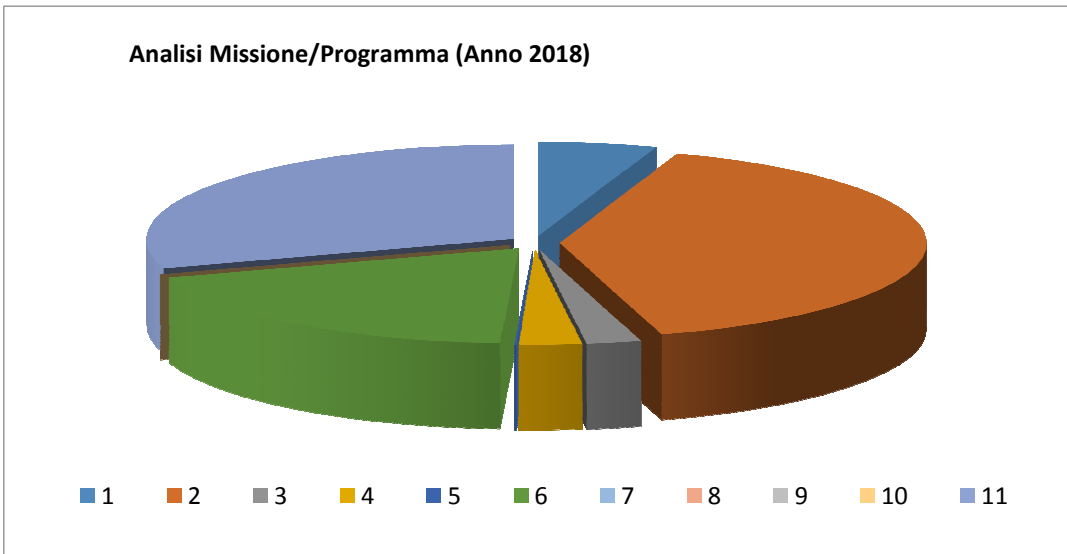
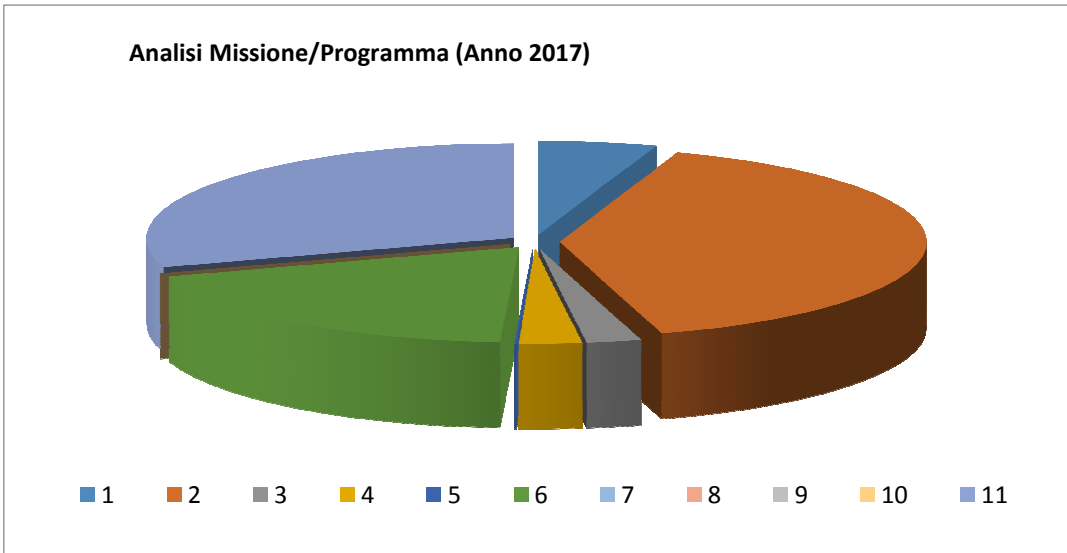
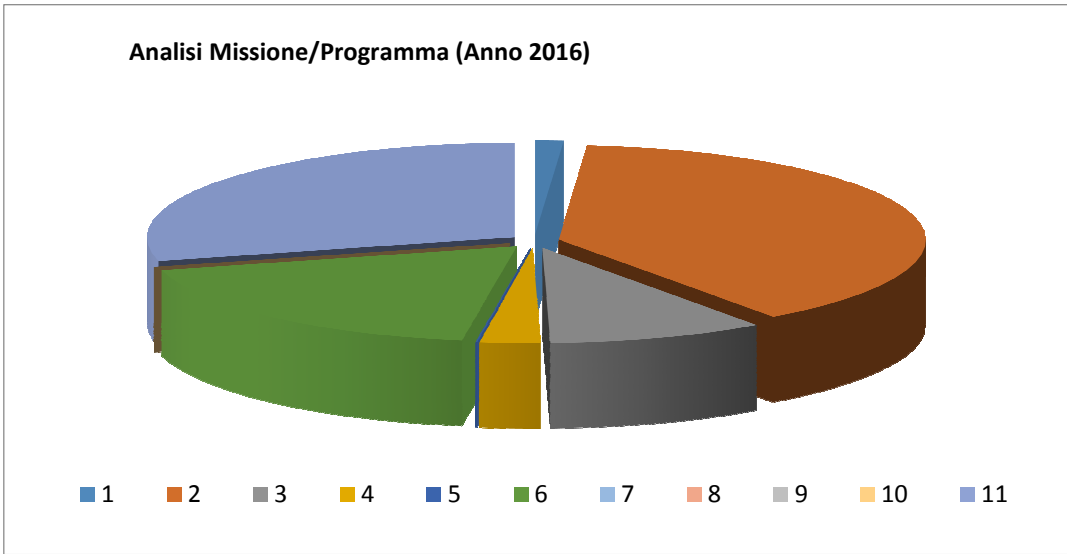
*Interventi che rientrano nell’ambito della politica regionale unitaria di carattere generale e di assistenza tecnica.”*

All’interno della Missione 1 si possono trovare i seguenti Programmi a cui fanno capo i rispettivi responsabili:

<b>Programma</b>			<b>Anno 2016</b>	<b>Anno 2017</b>	<b>Anno 2018</b>
1	Organi istituzionali	comp	4.200,00	17.200,00	17.200,00
		fpv	0,00	0,00	0,00
		cassa	4.200,00		
2	Segreteria generale	comp	132.500,00	133.000,00	133.000,00
		fpv	0,00	0,00	0,00
		cassa	147.606,99		
3	Gestione economica, finanziaria, programmazione, provveditorato	comp	32.600,00	8.000,00	8.000,00
		fpv	0,00	0,00	0,00
		cassa	42.600,00		
4	Gestione delle entrate tributarie e servizi fiscali	comp	9.100,00	9.100,00	9.100,00
		fpv	0,00	0,00	0,00
		cassa	13.600,00		
5	Gestione dei beni demaniali e patrimoniali	comp	300,00	300,00	300,00
		fpv	0,00	0,00	0,00
		cassa	300,00		
6	Ufficio tecnico	comp	63.300,00	63.300,00	63.300,00
		fpv	0,00	0,00	0,00
		cassa	63.300,00		
7	Elezioni e consultazioni popolari - Anagrafe e stato civile	comp	0,00	0,00	0,00
		fpv	0,00	0,00	0,00
		cassa	0,00		
8	Statistica e sistemi informativi	comp	0,00	0,00	0,00
		fpv	0,00	0,00	0,00
		cassa	0,00		
9	Assistenza tecnico-amministrativa agli enti locali	comp	0,00	0,00	0,00
		fpv	0,00	0,00	0,00
		cassa	0,00		
10	Risorse umane	comp	0,00	0,00	0,00
		fpv	0,00	0,00	0,00
		cassa	0,00		
11	Altri servizi generali	comp	99.000,00	99.000,00	99.000,00
		fpv	0,00	0,00	0,00
		cassa	99.000,00		
<b>TOTALI MISSIONE</b>		<b>comp</b>	<b>341.000,00</b>	<b>329.900,00</b>	<b>329.900,00</b>
		<b>fpv</b>	<b>0,00</b>	<b>0,00</b>	<b>0,00</b>

# Documento Unico di Programmazione 2016/2018

	cassa	370.606,99	
--	-------	------------	--



## **Documento Unico di Programmazione 2016/2018**

In riferimento all'organico, dotazione mezzi e dotazioni strumentali dei programmi della Missione 1, non si evidenziano elementi.

## Missione 2 - Giustizia

La missione 2 viene così definita dal Glossario COFOG:

*“Amministrazione, funzionamento per il supporto tecnico, amministrativo e gestionale per gli acquisti, i servizi e le manutenzioni di competenza locale necessari al funzionamento e mantenimento degli Uffici giudiziari cittadini e delle case circondariali. Interventi che rientrano nell’ambito della politica regionale unitaria in materia di giustizia.”*

All’interno della Missione 2 si possono trovare i seguenti Programmi a cui fanno capo i rispettivi responsabili:

Programma			Anno 2016	Anno 2017	Anno 2018	Responsabili
1	Uffici giudiziari	comp	0,00	0,00	0,00	_____
		fpv	0,00	0,00	0,00	
		cassa	0,00			
2	Casa circondariale e altri servizi	comp	0,00	0,00	0,00	_____
		fpv	0,00	0,00	0,00	
		cassa	0,00			
<b>TOTALI MISSIONE</b>		comp	<b>0,00</b>	<b>0,00</b>	<b>0,00</b>	
		fpv	<b>0,00</b>	<b>0,00</b>	<b>0,00</b>	
		cassa	<b>0,00</b>			

### Analisi Missione/Programma (Anno 2016)

■ 1

■ 2



## Documento Unico di Programmazione 2016/2018

### Analisi Missione/Programma (Anno 2017)

■ 1

■ 2

### Analisi Missione/Programma (Anno 2018)

■ 1

■ 2

In riferimento all'organico, dotazione mezzi e dotazioni strumentali dei programmi della Missione 2, non si evidenziano elementi.

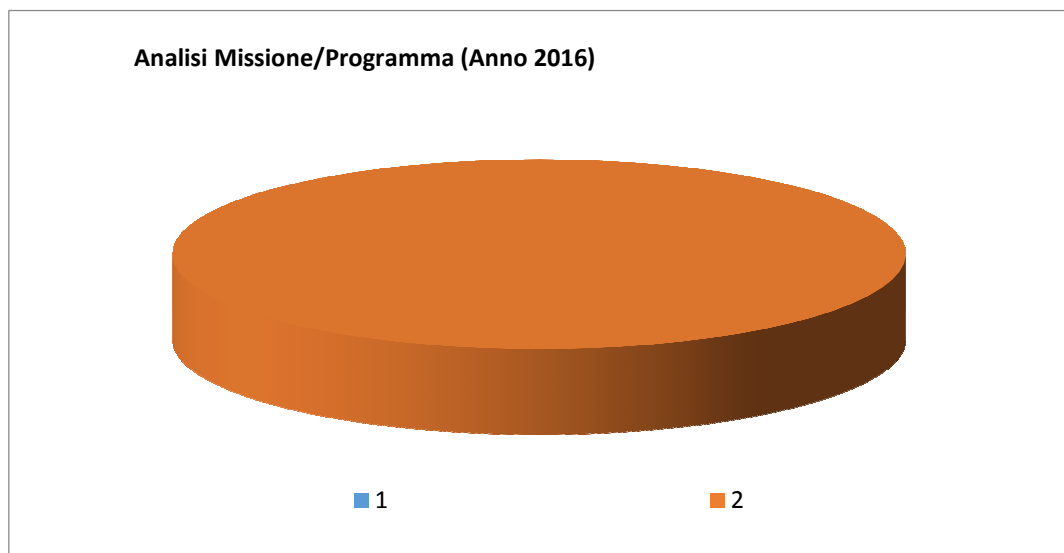
### *Missione 3 - Ordine pubblico e sicurezza*

La missione 3 viene così definita dal Glossario COFOG:

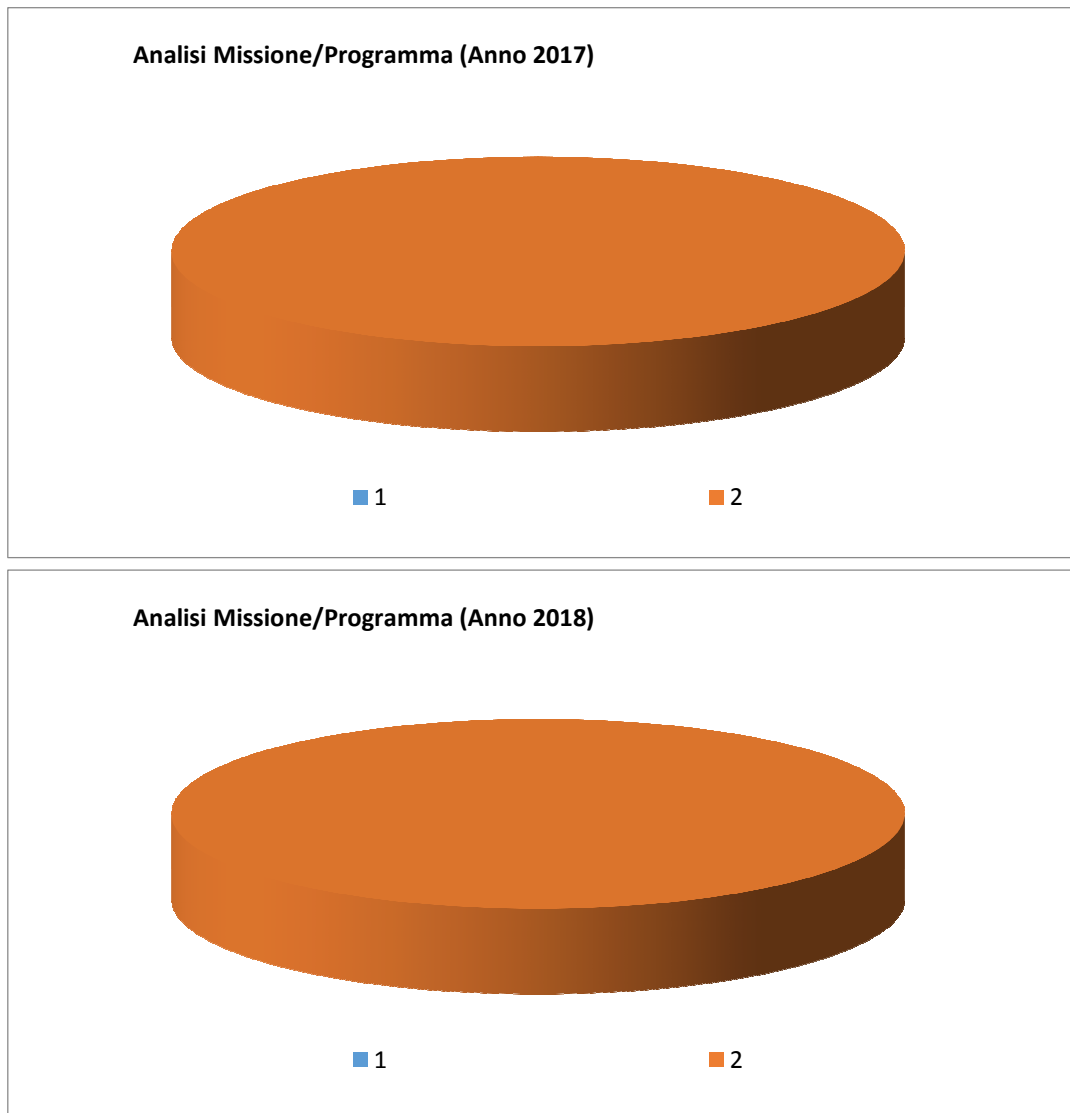
*“Amministrazione e funzionamento delle attività collegate all’ordine pubblico e alla sicurezza a livello locale, alla polizia locale, commerciale e amministrativa. Sono incluse le attività di supporto alla programmazione, al coordinamento e al monitoraggio delle relative politiche. Sono comprese anche le attività in forma di collaborazione con altre forze di polizia presenti sul territorio. Interventi che rientrano nell’ambito della politica regionale unitaria in materia di ordine pubblico e sicurezza.”*

All’interno della Missione 3 si possono trovare i seguenti Programmi a cui fanno capo i rispettivi responsabili:

<i>Programma</i>			<i>Anno 2016</i>	<i>Anno 2017</i>	<i>Anno 2018</i>	<i>Responsabili</i>
1	Polizia locale e amministrativa	comp	0,00	0,00	0,00	_____
		fpv	0,00	0,00	0,00	
		cassa	0,00			
2	Sistema integrato di sicurezza urbana	comp	500,00	500,00	500,00	_____
		fpv	0,00	0,00	0,00	
		cassa	500,00			
<b>TOTALI MISSIONE</b>		comp	<b>500,00</b>	<b>500,00</b>	<b>500,00</b>	
		fpv	<b>0,00</b>	<b>0,00</b>	<b>0,00</b>	
		cassa	<b>500,00</b>			



## Documento Unico di Programmazione 2016/2018



In riferimento all'organico, dotazione mezzi e dotazioni strumentali dei programmi della Missione 3, non si evidenziano elementi.

## ***Missione 4 - Istruzione e diritto allo studio***

La missione 4 viene così definita dal Glossario COFOG:

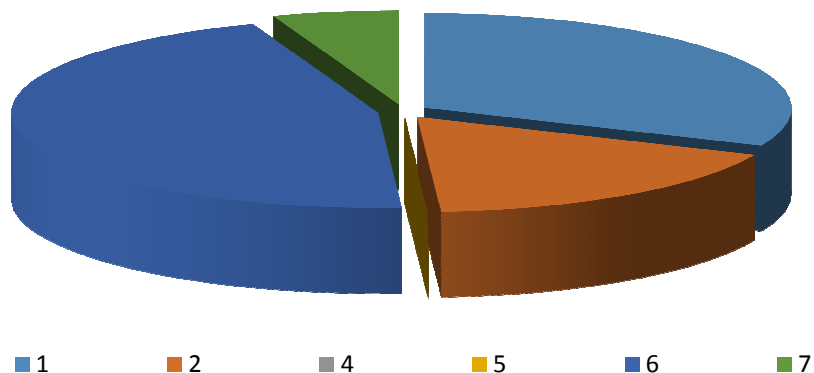
*“Amministrazione, funzionamento ed erogazione di istruzione di qualunque ordine e grado per l’obbligo formativo e dei servizi connessi (quali assistenza scolastica, trasporto e refezione), ivi inclusi gli interventi per l’edilizia scolastica e l’edilizia residenziale per il diritto allo studio. Sono incluse le attività di supporto alla programmazione, al coordinamento e al monitoraggio delle politiche per l’istruzione. Interventi che rientrano nell’ambito della politica regionale unitaria in materia di istruzione e diritto allo studio.”*

All’interno della Missione 4 si possono trovare i seguenti Programmi a cui fanno capo i rispettivi responsabili:

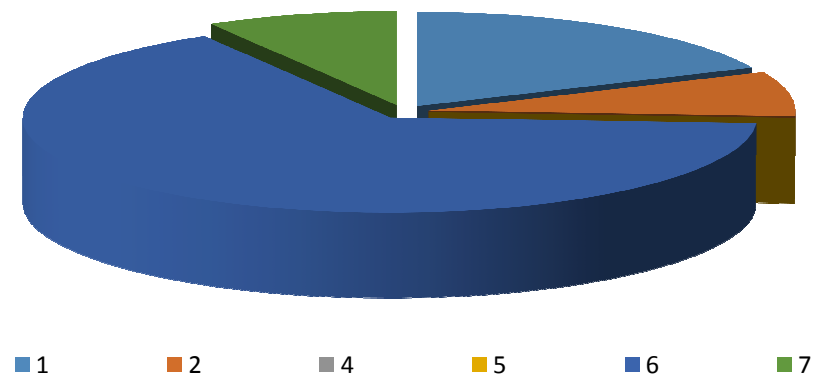
<b><i>Programma</i></b>			<b><i>Anno 2016</i></b>	<b><i>Anno 2017</i></b>	<b><i>Anno 2018</i></b>
1	Istruzione prescolastica	comp	17.000,00	13.000,00	13.000,00
		fpv	0,00	0,00	0,00
		cassa	19.496,59		
2	Altri ordini di istruzione non universitaria	comp	9.400,00	5.400,00	5.400,00
		fpv	0,00	0,00	0,00
		cassa	10.387,36		
4	Istruzione universitaria	comp	0,00	0,00	0,00
		fpv	0,00	0,00	0,00
		cassa	0,00		
5	Istruzione tecnica superiore	comp	0,00	0,00	0,00
		fpv	0,00	0,00	0,00
		cassa	0,00		
6	Servizi ausiliari all’istruzione	comp	24.500,00	46.500,00	46.500,00
		fpv	0,00	0,00	0,00
		cassa	35.500,00		
7	Diritto allo studio	comp	3.000,00	6.000,00	6.000,00
		fpv	0,00	0,00	0,00
		cassa	3.000,00		
<b>TOTALI MISSIONE</b>		comp	<b>53.900,00</b>	<b>70.900,00</b>	<b>70.900,00</b>
		fpv	<b>0,00</b>	<b>0,00</b>	<b>0,00</b>
		cassa	<b>68.383,95</b>		

## Documento Unico di Programmazione 2016/2018

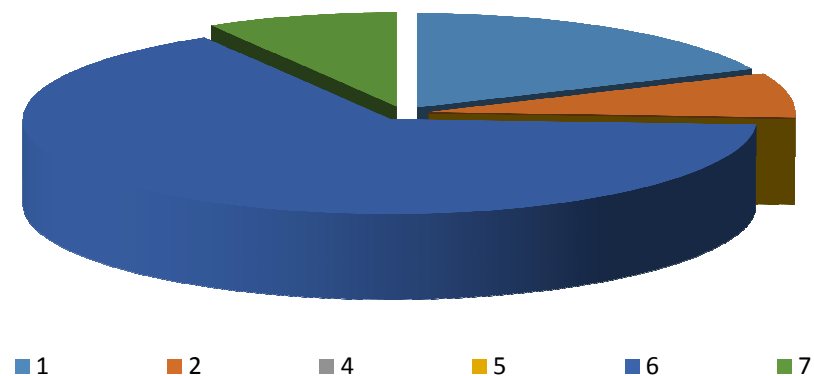
Analisi Missione/Programma (Anno 2016)



Analisi Missione/Programma (Anno 2017)



Analisi Missione/Programma (Anno 2018)



In riferimento all'organico, dotazione mezzi e dotazioni strumentali dei programmi della Missione 4, non si evidenziano elementi.

## ***Missione 5 - Tutela e valorizzazione dei beni e delle attività culturali***

La missione 5 viene così definita dal Glossario COFOG:

*“Amministrazione e funzionamento delle attività di tutela e sostegno, di ristrutturazione e manutenzione dei beni di interesse storico, artistico e culturale e del patrimonio archeologico e architettonico*

*Amministrazione, funzionamento ed erogazione di servizi culturali e di sostegno alle strutture e alle attività culturali non finalizzate al turismo. Sono incluse le attività di supporto alla programmazione, al coordinamento e al monitoraggio delle relative politiche.*

*Interventi che rientrano nell’ambito della politica regionale unitaria in materia di tutela e valorizzazione dei beni e delle attività culturali.”*

All’interno della Missione 5 si possono trovare i seguenti Programmi a cui fanno capo i rispettivi responsabili:

<b><i>Programma</i></b>			<b><i>Anno 2016</i></b>	<b><i>Anno 2017</i></b>	<b><i>Anno 2018</i></b>	<b><i>Responsabili</i></b>
1	Valorizzazione dei beni di interesse storico	comp	0,00	0,00	0,00	_____
		fpv	0,00	0,00	0,00	
		cassa	0,00			
2	Attività culturali e interventi diversi nel settore culturale	comp	0,00	0,00	0,00	_____
		fpv	0,00	0,00	0,00	
		cassa	0,00			
<b>TOTALI MISSIONE</b>		<b>comp</b>	<b>0,00</b>	<b>0,00</b>	<b>0,00</b>	
		<b>fpv</b>	<b>0,00</b>	<b>0,00</b>	<b>0,00</b>	
		<b>cassa</b>	<b>0,00</b>			

### Analisi Missione/Programma (Anno 2016)

■ 1

■ 2

## Documento Unico di Programmazione 2016/2018

### Analisi Missione/Programma (Anno 2017)

■ 1

■ 2

### Analisi Missione/Programma (Anno 2018)

■ 1

■ 2

In riferimento all'organico, dotazione mezzi e dotazioni strumentali dei programmi della Missione 5 non si evidenziano elementi.

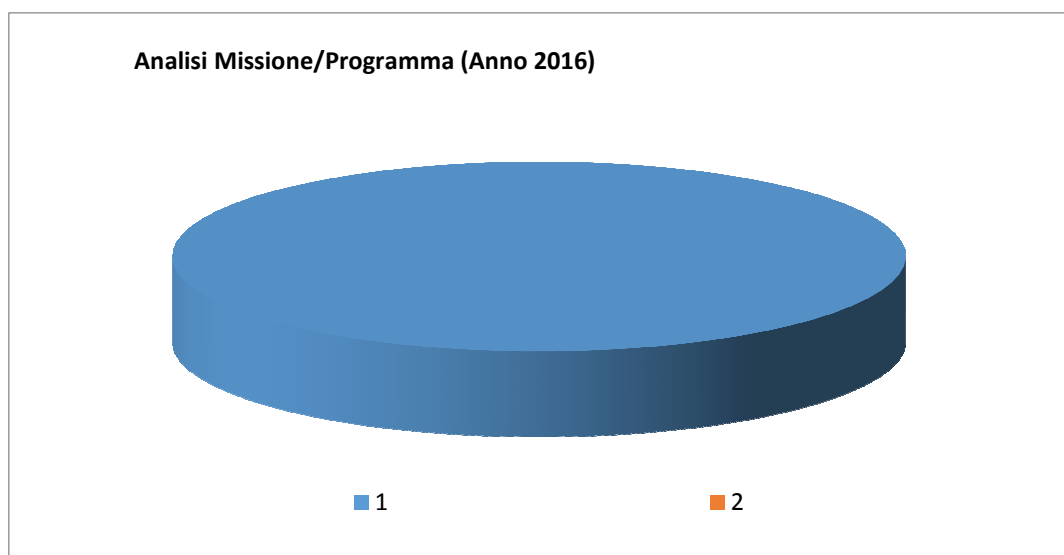
## ***Missione 6 - Politiche giovanili, sport e tempo libero***

La missione 6 viene così definita dal Glossario COFOG:

*“Amministrazione e funzionamento di attività sportive, ricreative e per i giovani, incluse la fornitura di servizi sportivi e ricreativi, le misure di sostegno alle strutture per la pratica dello sport o per eventi sportivi e ricreativi e le misure di supporto alla programmazione, al coordinamento e al monitoraggio delle relative politiche. Interventi che rientrano nell’ambito della politica regionale unitaria in materia di politiche giovanili, per lo sport e il tempo libero.”*

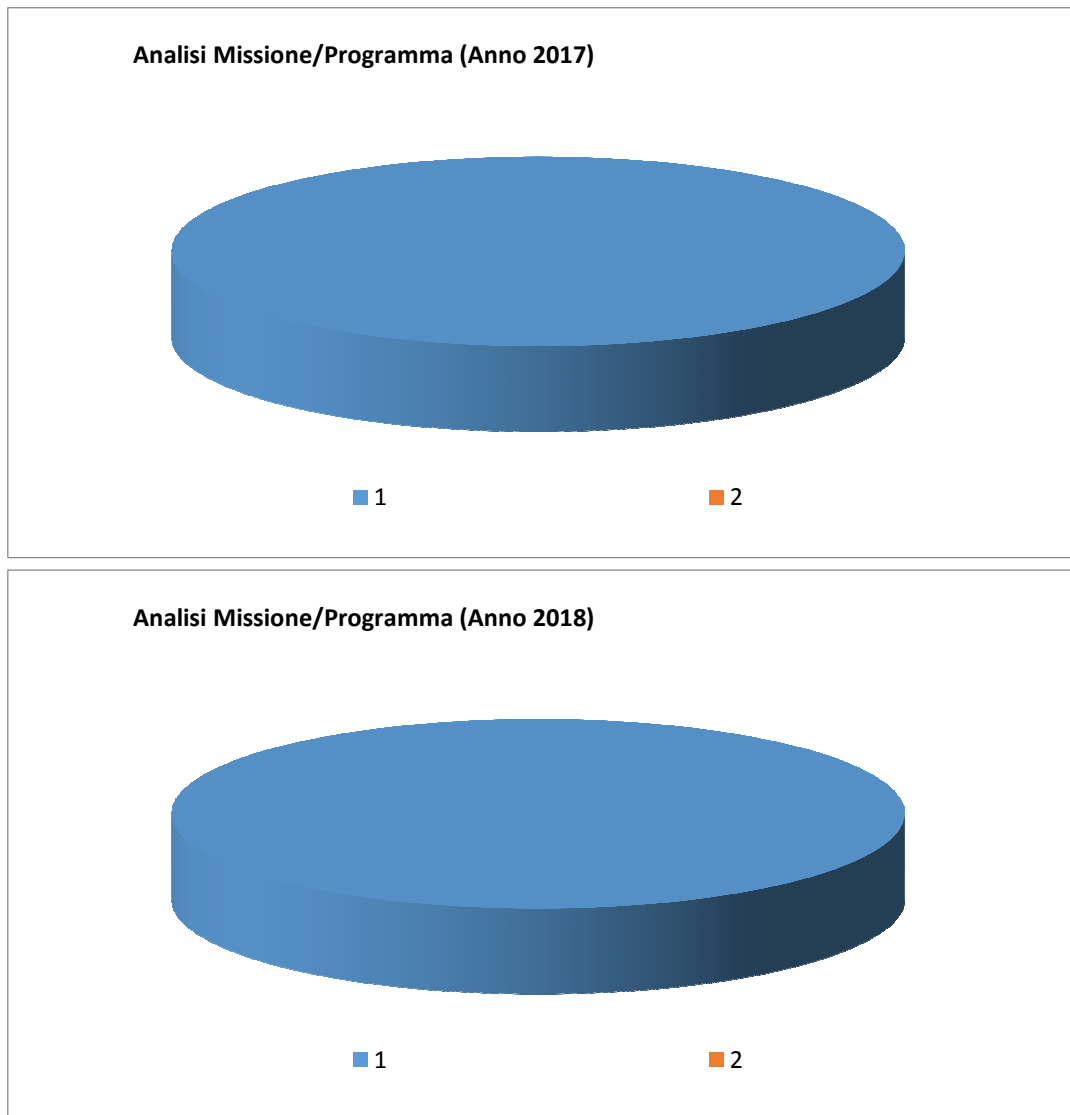
All’interno della Missione 6 si possono trovare i seguenti Programmi a cui fanno capo i rispettivi responsabili:

<b>Programma</b>			<b>Anno 2016</b>	<b>Anno 2017</b>	<b>Anno 2018</b>
1	Sport e tempo libero	comp	3.400,00	3.400,00	3.400,00
		fpv	0,00	0,00	0,00
		cassa	3.400,00		
2	Giovani	comp	0,00	0,00	0,00
		fpv	0,00	0,00	0,00
		cassa	0,00		
<b>TOTALI MISSIONE</b>		comp	<b>3.400,00</b>	<b>3.400,00</b>	<b>3.400,00</b>
		fpv	<b>0,00</b>	<b>0,00</b>	<b>0,00</b>
		cassa	<b>3.400,00</b>		





## Documento Unico di Programmazione 2016/2018



In riferimento all'organico, dotazione mezzi e dotazioni strumentali dei programmi della Missione 6 non si evidenziano elementi.

## ***Missione 7 - Turismo***

La missione 7 viene così definita dal Glossario COFOG:

*“Amministrazione e funzionamento delle attività e dei servizi relativi al turismo e per la promozione e lo sviluppo del turismo sul territorio, ivi incluse le attività di supporto alla programmazione, al coordinamento e al monitoraggio delle relative politiche. Interventi che rientrano nell’ambito della politica regionale unitaria in materia di turismo.”*

All’interno della Missione 7 si possono trovare i seguenti Programmi a cui fanno capo i rispettivi responsabili:

<b><i>Programma</i></b>			<b><i>Anno 2016</i></b>	<b><i>Anno 2017</i></b>	<b><i>Anno 2018</i></b>
1	Sviluppo e la valorizzazione del turismo	comp	15.100,00	15.100,00	15.100,00
		fpv	0,00	0,00	0,00
		cassa	15.100,00		
<b>TOTALI MISSIONE</b>		comp	<b>15.100,00</b>	<b>15.100,00</b>	<b>15.100,00</b>
		fpv	<b>0,00</b>	<b>0,00</b>	<b>0,00</b>
		cassa	<b>15.100,00</b>		

In riferimento all’organico, dotazione mezzi e dotazioni strumentali dei programmi della Missione 7 non si evidenziano elementi.

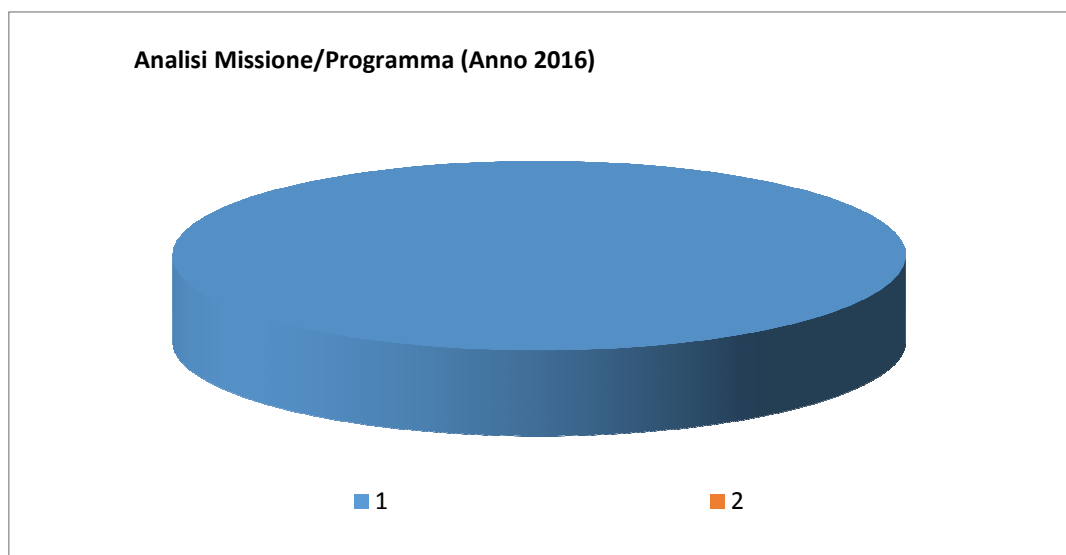
## ***Missione 8 - Assetto del territorio ed edilizia abitativa***

La missione 8 viene così definita dal Glossario COFOG:

*“Amministrazione, funzionamento e fornitura dei servizi e delle attività relativi alla pianificazione e alla gestione del territorio e per la casa, ivi incluse le attività di supporto alla programmazione, al coordinamento e al monitoraggio delle relative politiche. Interventi che rientrano nell’ambito della politica regionale unitaria in materia di assetto del territorio e di edilizia abitativa.”*

All’interno della Missione 8 si possono trovare i seguenti Programmi a cui fanno capo i rispettivi responsabili:

<b>Programma</b>			<b>Anno 2016</b>	<b>Anno 2017</b>	<b>Anno 2018</b>
1	Urbanistica e assetto del territorio	comp	30.000,00	30.000,00	30.000,00
		fpv	0,00	0,00	0,00
		cassa	30.000,00		
2	Edilizia residenziale pubblica e locale e piani di edilizia economico-popolare	comp	0,00	0,00	0,00
		fpv	0,00	0,00	0,00
		cassa	0,00		
<b>TOTALI MISSIONE</b>		comp	<b>30.000,00</b>	<b>30.000,00</b>	<b>30.000,00</b>
		fpv	<b>0,00</b>	<b>0,00</b>	<b>0,00</b>
		cassa	<b>30.000,00</b>		



## Documento Unico di Programmazione 2016/2018

Analisi Missione/Programma (Anno 2017)



■ 1

■ 2

Analisi Missione/Programma (Anno 2018)



■ 1

■ 2

In riferimento all'organico, dotazione mezzi e dotazioni strumentali dei programmi della Missione 8, non si evidenziano elementi.

## ***Missione 9 - Sviluppo sostenibile e tutela del territorio e dell'ambiente***

La missione 9 viene così definita dal Glossario COFOG:

*“Amministrazione e funzionamento delle attività e dei servizi connessi alla tutela dell’ambiente, del territorio, delle risorse naturali e delle biodiversità, di difesa del suolo e dall’inquinamento del suolo, dell’acqua e dell’aria*

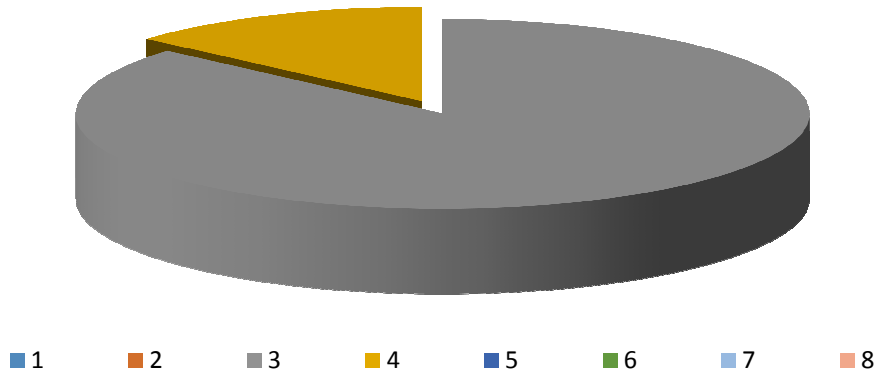
*Amministrazione, funzionamento e fornitura dei servizi inerenti l’igiene ambientale, lo smaltimento dei rifiuti e la gestione del servizio idrico. Sono incluse le attività di supporto alla programmazione, al coordinamento e al monitoraggio delle relative politiche. Interventi che rientrano nell’ambito della politica regionale unitaria in materia di sviluppo sostenibile e tutela del territorio e dell’ambiente.”*

All’interno della Missione 9 si possono trovare i seguenti Programmi a cui fanno capo i rispettivi responsabili:

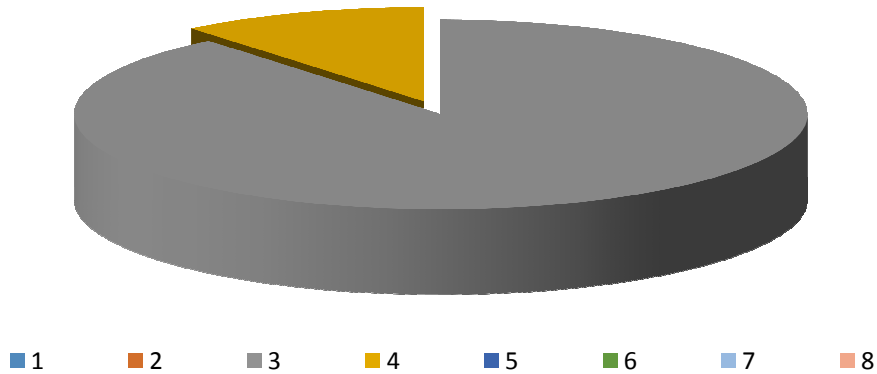
<i>Programma</i>			<i>Anno 2016</i>	<i>Anno 2017</i>	<i>Anno 2018</i>
1	Difesa del suolo	comp	0,00	0,00	0,00
		fpv	0,00	0,00	0,00
		cassa	0,00		
2	Tutela, valorizzazione e recupero ambientale	comp	0,00	0,00	0,00
		fpv	0,00	0,00	0,00
		cassa	0,00		
3	Rifiuti	comp	48.000,00	53.000,00	53.000,00
		fpv	0,00	0,00	0,00
		cassa	54.141,70		
4	Servizio idrico integrato	comp	7.500,00	6.500,00	6.500,00
		fpv	0,00	0,00	0,00
		cassa	12.720,00		
5	Aree protette, parchi naturali, protezione naturalistica e forestazione	comp	0,00	0,00	0,00
		fpv	0,00	0,00	0,00
		cassa	0,00		
6	Tutela e valorizzazione delle risorse idriche	comp	0,00	0,00	0,00
		fpv	0,00	0,00	0,00
		cassa	0,00		
7	Sviluppo sostenibile territorio montano piccoli Comuni	comp	0,00	0,00	0,00
		fpv	0,00	0,00	0,00
		cassa	0,00		
8	Qualità dell'aria e riduzione dell'inquinamento	comp	0,00	0,00	0,00
		fpv	0,00	0,00	0,00
		cassa	0,00		
TOTALI MISSIONE		comp	55.500,00	59.500,00	59.500,00
		fpv	0,00	0,00	0,00
		cassa	66.861,70		

## Documento Unico di Programmazione 2016/2018

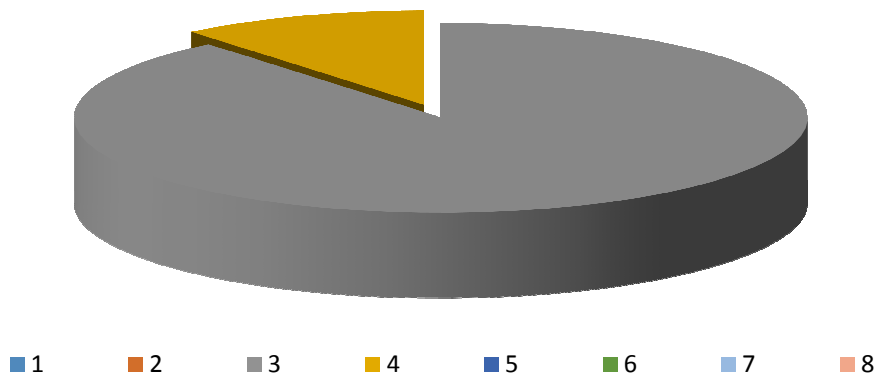
Analisi Missione/Programma (Anno 2016)



Analisi Missione/Programma (Anno 2017)



Analisi Missione/Programma (Anno 2018)



In riferimento all'organico, dotazione mezzi e dotazioni strumentali dei programmi della Missione 9, non si evidenziano elementi.

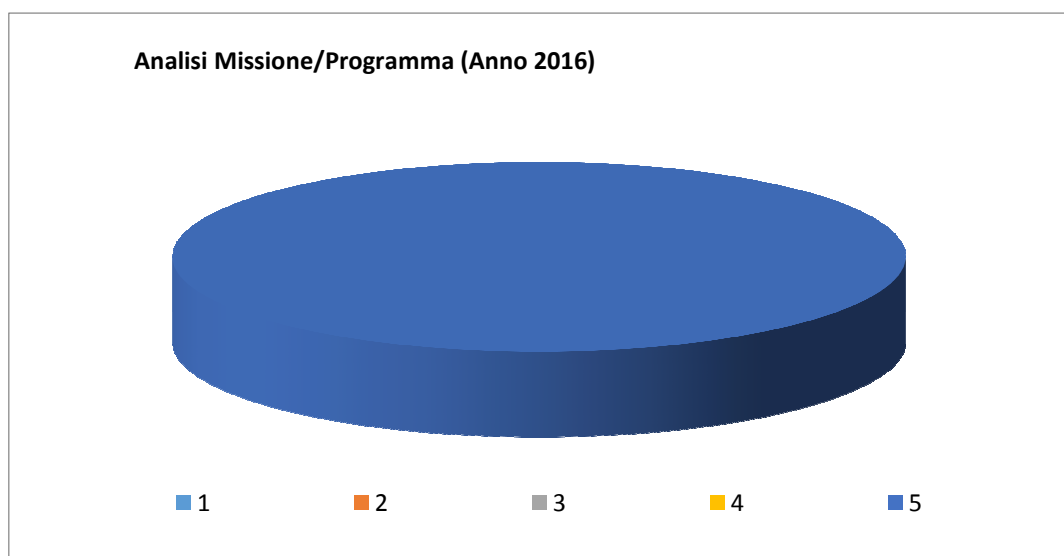
## Missione 10 - Trasporti e diritto alla mobilità

La missione 10 viene così definita dal Glossario COFOG:

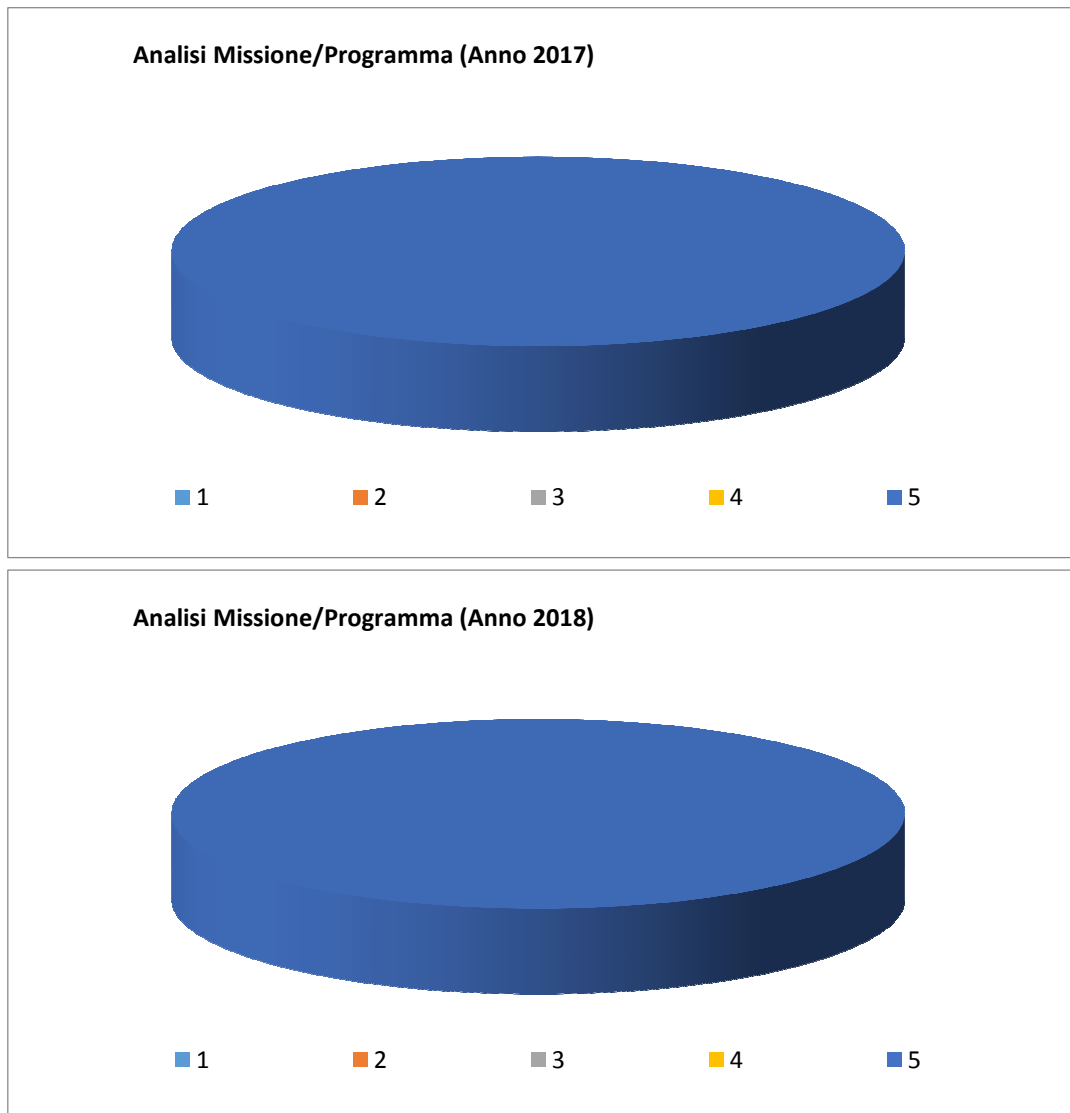
*“Amministrazione, funzionamento e regolamentazione delle attività inerenti la pianificazione, la gestione e l'erogazione di servizi relativi alla mobilità sul territorio. Sono incluse le attività di supporto alla programmazione, al coordinamento e al monitoraggio delle relative politiche. Interventi che rientrano nell'ambito della politica regionale unitaria in materia di trasporto e diritto alla mobilità.”*

All'interno della Missione 10 si possono trovare i seguenti Programmi a cui fanno capo i rispettivi responsabili:

Programma			Anno 2016	Anno 2017	Anno 2018
1	Trasporto ferroviario	comp	0,00	0,00	0,00
		fpv	0,00	0,00	0,00
		cassa	0,00		
2	Trasporto pubblico locale	comp	0,00	0,00	0,00
		fpv	0,00	0,00	0,00
		cassa	0,00		
3	Trasporto per vie d'acqua	comp	0,00	0,00	0,00
		fpv	0,00	0,00	0,00
		cassa	0,00		
4	Altre modalità di trasporto	comp	0,00	0,00	0,00
		fpv	0,00	0,00	0,00
		cassa	0,00		
5	Viabilità e infrastrutture stradali	comp	221.600,00	64.600,00	64.600,00
		fpv	0,00	0,00	0,00
		cassa	251.573,00		
<b>TOTALI MISSIONE</b>		comp	<b>221.600,00</b>	<b>64.600,00</b>	<b>64.600,00</b>
		fpv	<b>0,00</b>	<b>0,00</b>	<b>0,00</b>
		cassa	<b>251.573,00</b>		



## Documento Unico di Programmazione 2016/2018



In riferimento all'organico, dotazione mezzi e dotazioni strumentali dei programmi della Missione 10 non si evidenziano elementi.



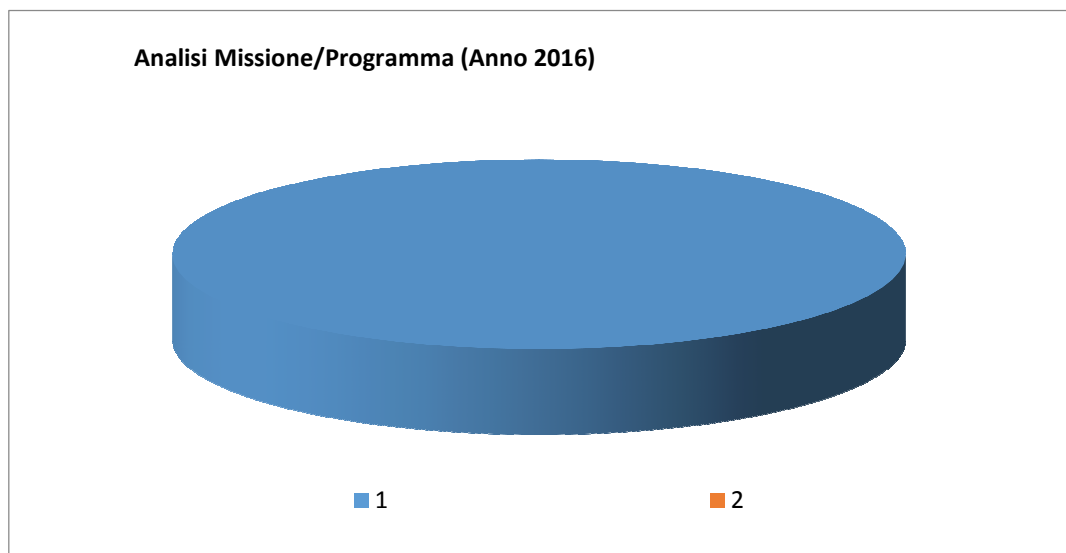
## Missione 11 - Soccorso civile

La missione 11 viene così definita dal Glossario COFOG:

*“Amministrazione e funzionamento delle attività relative agli interventi di protezione civile sul territorio, per la previsione, la prevenzione, il soccorso e il superamento delle emergenze e per fronteggiare le calamità naturali. Programmazione, coordinamento e monitoraggio degli interventi di soccorso civile sul territorio, ivi comprese anche le attività in forma di collaborazione con altre amministrazioni competenti in materia. Interventi che rientrano nell’ambito della politica regionale unitaria in materia di soccorso civile.”*

All’interno della Missione 11 si possono trovare i seguenti Programmi a cui fanno capo i rispettivi responsabili:

Programma			Anno 2016	Anno 2017	Anno 2018
1	Sistema di protezione civile	comp	1.000,00	1.000,00	1.000,00
		fpv	0,00	0,00	0,00
		cassa	1.000,00		
2	Interventi a seguito di calamità naturali	comp	0,00	0,00	0,00
		fpv	0,00	0,00	0,00
		cassa	0,00		
<b>TOTALI MISSIONE</b>		comp	<b>1.000,00</b>	<b>1.000,00</b>	<b>1.000,00</b>
		fpv	<b>0,00</b>	<b>0,00</b>	<b>0,00</b>
		cassa	<b>1.000,00</b>		



## Documento Unico di Programmazione 2016/2018

Analisi Missione/Programma (Anno 2017)



■ 1

■ 2

Analisi Missione/Programma (Anno 2018)



■ 1

■ 2

In riferimento all'organico, dotazione mezzi e dotazioni strumentali dei programmi della Missione 11 non si evidenziano elementi.

## ***Missione 12 - Diritti sociali, politiche sociali e famiglia***

La missione 12 viene così definita dal Glossario COFOG:

*“Amministrazione, funzionamento e fornitura dei servizi e delle attività in materia di protezione sociale a favore e a tutela dei diritti della famiglia, dei minori, degli anziani, dei disabili, dei soggetti a rischio di esclusione sociale, ivi incluse le misure di sostegno e sviluppo alla cooperazione e al terzo settore che operano in tale ambito. Sono incluse le attività di supporto alla programmazione, al coordinamento e al monitoraggio delle relative politiche. Interventi che rientrano nell’ambito della politica regionale unitaria in materia di diritti sociali e famiglia.”*

All’interno della Missione 12 si possono trovare i seguenti Programmi a cui fanno capo i rispettivi responsabili:

<b><i>Programma</i></b>			<b><i>Anno 2016</i></b>	<b><i>Anno 2017</i></b>	<b><i>Anno 2018</i></b>
1	Interventi per l'infanzia e i minori e per asili nido	comp	1.000,00	1.000,00	1.000,00
		fpv	0,00	0,00	0,00
		cassa	1.000,00		
2	Interventi per la disabilità	comp	27.500,00	27.500,00	27.500,00
		fpv	0,00	0,00	0,00
		cassa	28.500,00		
3	Interventi per gli anziani	comp	0,00	0,00	0,00
		fpv	0,00	0,00	0,00
		cassa	0,00		
4	Interventi per soggetti a rischio di esclusione sociale	comp	0,00	0,00	0,00
		fpv	0,00	0,00	0,00
		cassa	0,00		
5	Interventi per le famiglie	comp	0,00	0,00	0,00
		fpv	0,00	0,00	0,00
		cassa	0,00		
6	Interventi per il diritto alla casa	comp	5.000,00	5.000,00	5.000,00
		fpv	0,00	0,00	0,00
		cassa	5.000,00		
7	Programmazione e governo della rete dei servizi sociosanitari e sociali	comp	0,00	0,00	0,00
		fpv	0,00	0,00	0,00
		cassa	0,00		
8	Cooperazione e associazionismo	comp	0,00	0,00	0,00
		fpv	0,00	0,00	0,00
		cassa	0,00		
9	Servizio necroscopico e cimiteriale	comp	500,00	500,00	500,00
		fpv	0,00	0,00	0,00
		cassa	500,00		
<b>TOTALI MISSIONE</b>		<b>comp</b>	<b>34.000,00</b>	<b>34.000,00</b>	<b>34.000,00</b>
		<b>fpv</b>	<b>0,00</b>	<b>0,00</b>	<b>0,00</b>
		<b>cassa</b>	<b>35.000,00</b>		

## Documento Unico di Programmazione 2016/2018

Analisi Missione/Programma (Anno 2016)



■ 1 ■ 2 ■ 3 ■ 4 ■ 5 ■ 6 ■ 7 ■ 8 ■ 9

Analisi Missione/Programma (Anno 2017)



■ 1 ■ 2 ■ 3 ■ 4 ■ 5 ■ 6 ■ 7 ■ 8 ■ 9

Analisi Missione/Programma (Anno 2018)



■ 1 ■ 2 ■ 3 ■ 4 ■ 5 ■ 6 ■ 7 ■ 8 ■ 9

In riferimento all'organico, dotazione mezzi e dotazioni strumentali dei programmi della Missione 12, non si evidenziano elementi.

## ***Missione 13 - Tutela della salute***

La missione 13 viene così definita dal Glossario COFOG:

*“Amministrazione, funzionamento e fornitura dei servizi e delle attività per la prevenzione, la tutela e la cura della salute. Comprende l’edilizia sanitaria.*

*Programmazione, coordinamento e monitoraggio delle politiche a tutela della salute sul territorio.*

*Interventi che rientrano nell’ambito della politica regionale unitaria in materia di tutela della salute.”*

All’interno della Missione 13 si possono trovare i seguenti Programmi a cui fanno capo i rispettivi responsabili:

<b><i>Programma</i></b>			<b><i>Anno 2016</i></b>	<b><i>Anno 2017</i></b>	<b><i>Anno 2018</i></b>	<b><i>Responsabili</i></b>
7	Ulteriori spese in materia sanitaria	comp	0,00	0,00	0,00	_____
		fpv	0,00	0,00	0,00	
		cassa	0,00			
<b>TOTALI MISSIONE</b>		comp	<b>0,00</b>	<b>0,00</b>	<b>0,00</b>	
		fpv	<b>0,00</b>	<b>0,00</b>	<b>0,00</b>	
		cassa	<b>0,00</b>			

In riferimento all’organico, dotazione mezzi e dotazioni strumentali dei programmi della Missione 13, non si evidenziano elementi.

## Missione 14 - Sviluppo economico e competitività

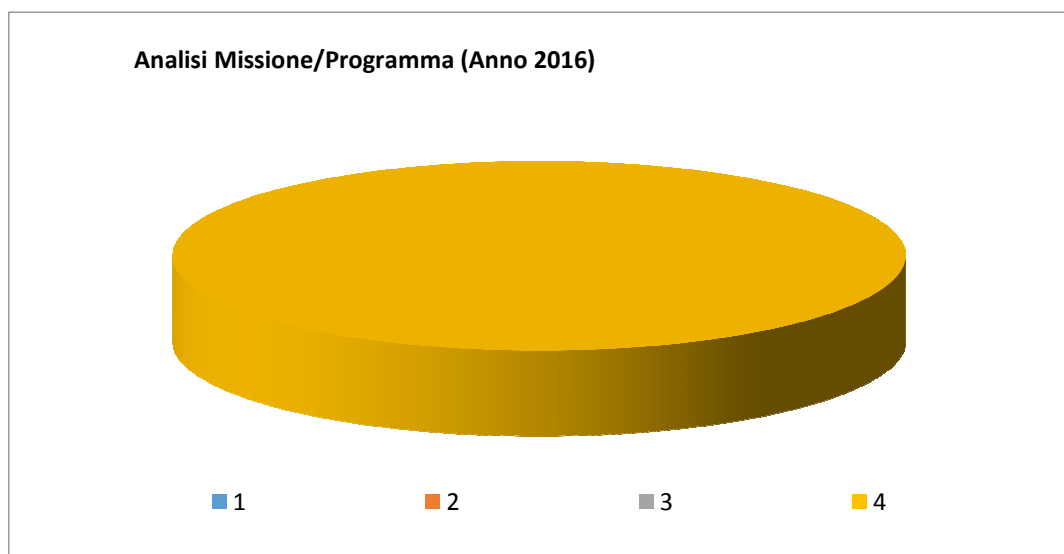
La missione 14 viene così definita dal Glossario COFOG:

*“Amministrazione e funzionamento delle attività per la promozione dello sviluppo e della competitività del sistema economico locale, ivi inclusi i servizi e gli interventi per lo sviluppo sul territorio delle attività produttive, del commercio, dell’artigianato, dell’industria e dei servizi di pubblica utilità.*

*Attività di promozione e valorizzazione dei servizi per l’innovazione, la ricerca e lo sviluppo tecnologico del territorio. Sono incluse le attività di supporto alla programmazione, al coordinamento e al monitoraggio delle relative politiche. Interventi che rientrano nell’ambito della politica regionale unitaria in materia di sviluppo economico e competitività.”*

All’interno della Missione 14 si possono trovare i seguenti Programmi a cui fanno capo i rispettivi responsabili:

Programma			Anno 2016	Anno 2017	Anno 2018
1	Industria PMI e Artigianato	comp	0,00	0,00	0,00
		fpv	0,00	0,00	0,00
		cassa	0,00		
2	Commercio - reti distributive - tutela dei consumatori	comp	0,00	0,00	0,00
		fpv	0,00	0,00	0,00
		cassa	0,00		
3	Ricerca e innovazione	comp	0,00	0,00	0,00
		fpv	0,00	0,00	0,00
		cassa	0,00		
4	Reti e altri servizi di pubblica utilità	comp	800,00	800,00	800,00
		fpv	0,00	0,00	0,00
		cassa	1.600,00		
<b>TOTALI MISSIONE</b>		comp	<b>800,00</b>	<b>800,00</b>	<b>800,00</b>
		fpv	<b>0,00</b>	<b>0,00</b>	<b>0,00</b>
		cassa	<b>1.600,00</b>		



## Documento Unico di Programmazione 2016/2018

Analisi Missione/Programma (Anno 2017)



■ 1                      ■ 2                      ■ 3                      ■ 4

Analisi Missione/Programma (Anno 2018)



■ 1                      ■ 2                      ■ 3                      ■ 4

In riferimento all'organico, dotazione mezzi e dotazioni strumentali dei programmi della Missione 14, non si evidenziano elementi.

## ***Missione 15 - Politiche per il lavoro e la formazione professionale***

La missione 15 viene così definita dal Glossario COFOG:

*“Amministrazione e funzionamento delle attività di supporto: alle politiche attive di sostegno e promozione dell’occupazione e dell’inserimento nel mercato del lavoro; alle politiche passive del lavoro a tutela dal rischio di disoccupazione; alla promozione, sostegno e programmazione della rete dei servizi per il lavoro e per la formazione e l’orientamento professionale.*

*Sono incluse le attività di supporto alla programmazione, al coordinamento e al monitoraggio delle relative politiche, anche per la realizzazione di programmi comunitari. Interventi che rientrano nell’ambito della politica regionale unitaria in materia di lavoro e formazione professionale.”*

All’interno della Missione 15 si possono trovare i seguenti Programmi a cui fanno capo i rispettivi responsabili:

<b>Programma</b>			<b>Anno 2016</b>	<b>Anno 2017</b>	<b>Anno 2018</b>	<b>Responsabili</b>
1	Servizi per lo sviluppo del mercato del lavoro	comp	0,00	0,00	0,00	_____
		fpv	0,00	0,00	0,00	
		cassa	0,00			
2	Formazione professionale	comp	0,00	0,00	0,00	_____
		fpv	0,00	0,00	0,00	
		cassa	0,00			
3	Sostegno all'occupazione	comp	0,00	0,00	0,00	_____
		fpv	0,00	0,00	0,00	
		cassa	0,00			
<b>TOTALI MISSIONE</b>		comp	<b>0,00</b>	<b>0,00</b>	<b>0,00</b>	
		fpv	<b>0,00</b>	<b>0,00</b>	<b>0,00</b>	
		cassa	<b>0,00</b>			

### Analisi Missione/Programma (Anno 2016)

■ 1

■ 2

■ 3



## Documento Unico di Programmazione 2016/2018

### Analisi Missione/Programma (Anno 2017)

■ 1

■ 2

■ 3

### Analisi Missione/Programma (Anno 2018)

■ 1

■ 2

■ 3

In riferimento all'organico, dotazione mezzi e dotazioni strumentali dei programmi della Missione 15, non si evidenziano elementi.

## Missione 16 - Agricoltura, politiche agroalimentari e pesca

La missione 16 viene così definita dal Glossario COFOG:

*“Amministrazione, funzionamento ed erogazione di servizi inerenti lo sviluppo sul territorio delle aree rurali, dei settori agricolo e agroindustriale, alimentare, forestale, zootecnico, della caccia, della pesca e dell’acquacoltura. Programmazione, coordinamento e monitoraggio delle relative politiche sul territorio anche in raccordo con la programmazione comunitaria e statale. Interventi che rientrano nell’ambito della politica regionale unitaria in materia di agricoltura, sistemi agroalimentari, caccia e pesca.”*

All’interno della Missione 16 si possono trovare i seguenti Programmi a cui fanno capo i rispettivi responsabili:

<b>Programma</b>			<b>Anno 2016</b>	<b>Anno 2017</b>	<b>Anno 2018</b>	<b>Responsabili</b>
1	Sviluppo del settore agricolo e del sistema agroalimentare	comp	0,00	0,00	0,00	_____
		fpv	0,00	0,00	0,00	
		cassa	0,00			
2	Caccia e pesca	comp	0,00	0,00	0,00	_____
		fpv	0,00	0,00	0,00	
		cassa	0,00			
<b>TOTALI MISSIONE</b>		comp	<b>0,00</b>	<b>0,00</b>	<b>0,00</b>	
		fpv	<b>0,00</b>	<b>0,00</b>	<b>0,00</b>	
		cassa	<b>0,00</b>			

### Analisi Missione/Programma (Anno 2016)

■ 1

■ 2

## Documento Unico di Programmazione 2016/2018

### Analisi Missione/Programma (Anno 2017)

■ 1

■ 2

### Analisi Missione/Programma (Anno 2018)

■ 1

■ 2

In riferimento all'organico, dotazione mezzi e dotazioni strumentali dei programmi della Missione 16 non si evidenziano elementi.

## ***Missione 17 - Energia e diversificazione delle fonti energetiche***

La missione 17 viene così definita dal Glossario COFOG:

*“Programmazione del sistema energetico e razionalizzazione delle reti energetiche nel territorio, nell’ambito del quadro normativo e istituzionale comunitario e statale. Attività per incentivare l’uso razionale dell’energia e l’utilizzo delle fonti rinnovabili.*

*Programmazione e coordinamento per la razionalizzazione e lo sviluppo delle infrastrutture e delle reti energetiche sul territorio.*

*Interventi che rientrano nell’ambito della politica regionale unitaria in materia di energia e diversificazione delle fonti energetiche.”*

All’interno della Missione 17 si possono trovare i seguenti Programmi a cui fanno capo i rispettivi responsabili:

<b><i>Programma</i></b>			<b><i>Anno 2016</i></b>	<b><i>Anno 2017</i></b>	<b><i>Anno 2018</i></b>	<b><i>Responsabili</i></b>
1	Fonti energetiche	comp	0,00	0,00	0,00	_____
		fpv	0,00	0,00	0,00	
		cassa	0,00			
<b>TOTALI MISSIONE</b>		comp	<b>0,00</b>	<b>0,00</b>	<b>0,00</b>	
		fpv	<b>0,00</b>	<b>0,00</b>	<b>0,00</b>	
		cassa	<b>0,00</b>			

In riferimento all’organico, dotazione mezzi e dotazioni strumentali dei programmi della Missione 17 non si evidenziano elementi.

## ***Missione 18 - Relazioni con le altre autonomie territoriali e locali***

La missione 18 viene così definita dal Glossario COFOG:

*“Erogazioni ad altre amministrazioni territoriali e locali per finanziamenti non riconducibili a specifiche missioni, per trasferimenti a fini perequativi, per interventi in attuazione del federalismo fiscale di cui alla legge delega n.42/2009.*

*Comprende le concessioni di crediti a favore delle altre amministrazioni territoriali e locali non riconducibili a specifiche missioni.*

*Interventi che rientrano nell’ambito della politica regionale unitaria per le relazioni con le altre autonomie territoriali.”*

All’interno della Missione 18 si possono trovare i seguenti Programmi a cui fanno capo i rispettivi responsabili:

<b><i>Programma</i></b>			<b><i>Anno 2016</i></b>	<b><i>Anno 2017</i></b>	<b><i>Anno 2018</i></b>	<b><i>Responsabili</i></b>
1	Relazioni finanziarie con le altre autonomie territoriali	comp	0,00	0,00	0,00	_____
		fpv	0,00	0,00	0,00	
		cassa	0,00			
	<b>TOTALI MISSIONE</b>	comp	<b>0,00</b>	<b>0,00</b>	<b>0,00</b>	
		fpv	<b>0,00</b>	<b>0,00</b>	<b>0,00</b>	
		cassa	<b>0,00</b>			

In riferimento all’organico, dotazione mezzi e dotazioni strumentali dei programmi della Missione 18 non si evidenziano elementi.

## ***Missione 19 - Relazioni internazionali***

La missione 19 viene così definita dal Glossario COFOG:

*“Amministrazione e funzionamento delle attività per i rapporti e la partecipazione ad associazioni internazionali di regioni ed enti locali, per i programmi di promozione internazionale e per la cooperazione internazionale allo sviluppo. Interventi che rientrano nell’ambito della politica regionale di cooperazione territoriale transfrontaliera.”*

All’interno della Missione 19 si possono trovare i seguenti Programmi a cui fanno capo i rispettivi responsabili:

<b><i>Programma</i></b>			<b><i>Anno 2016</i></b>	<b><i>Anno 2017</i></b>	<b><i>Anno 2018</i></b>	<b><i>Responsabili</i></b>
1	Relazioni internazionali e Cooperazione allo sviluppo	comp	0,00	0,00	0,00	_____
		fpv	0,00	0,00	0,00	
		cassa	0,00			
<b>TOTALI MISSIONE</b>		comp	<b>0,00</b>	<b>0,00</b>	<b>0,00</b>	
		fpv	<b>0,00</b>	<b>0,00</b>	<b>0,00</b>	
		cassa	<b>0,00</b>			

In riferimento all’organico, dotazione mezzi e dotazioni strumentali dei programmi della Missione 19 non si evidenziano elementi.

## Missione 20 - Fondi e accantonamenti

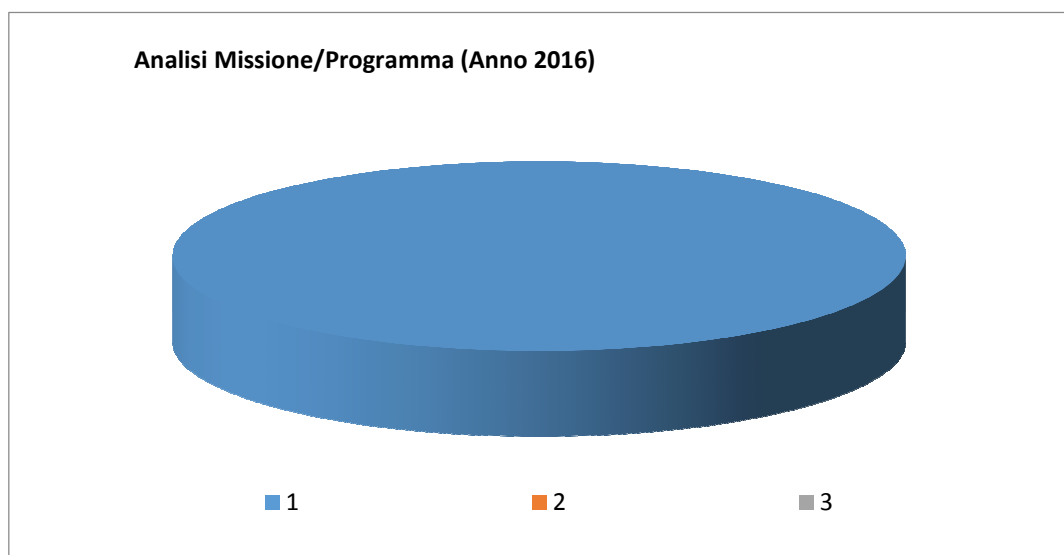
La missione 20 viene così definita dal Glossario COFOG:

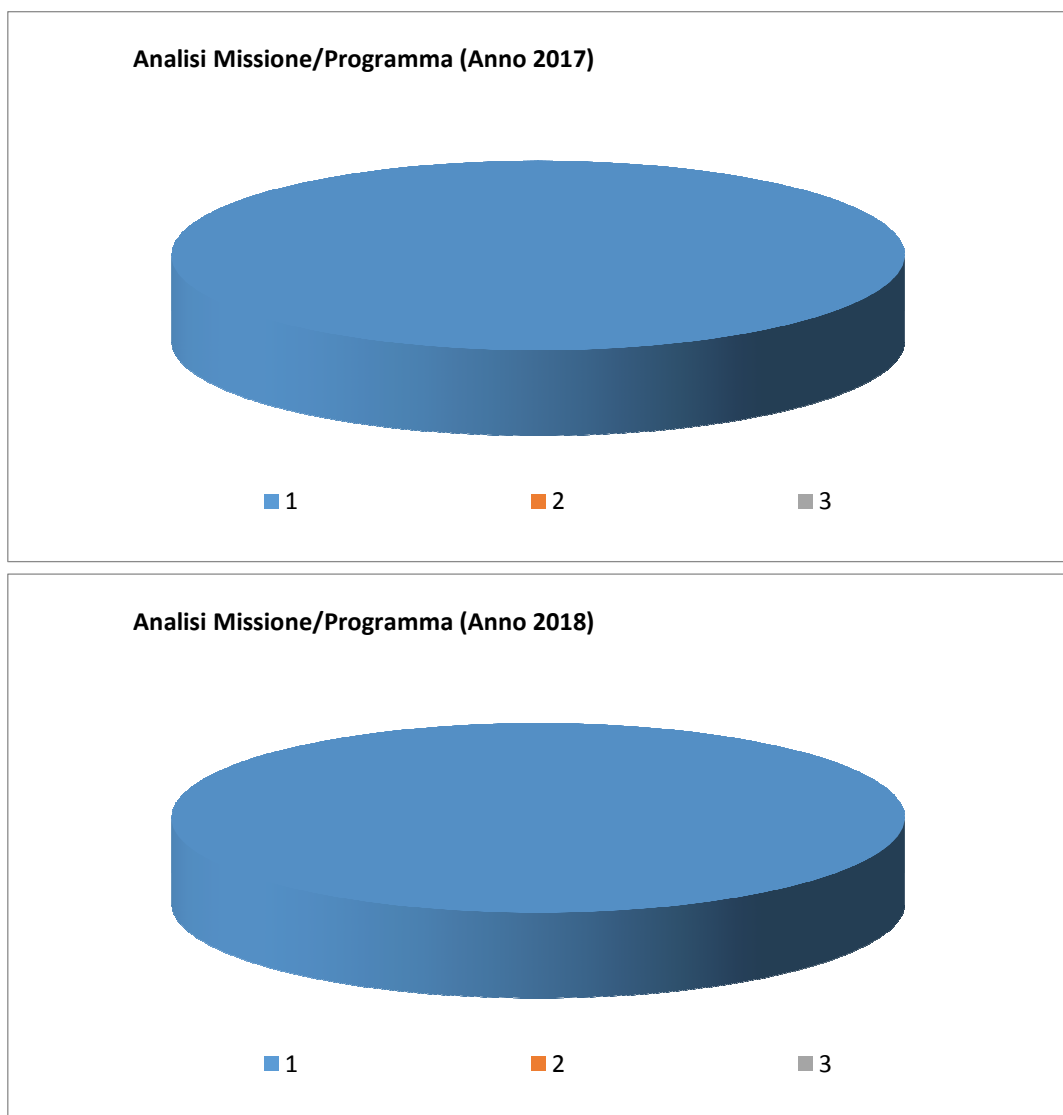
*“Accantonamenti a fondi di riserva per le spese obbligatorie e per le spese impreviste, a fondi speciali per leggi che si perfezionano successivamente all’approvazione del bilancio, al fondo crediti di dubbia esigibilità.*

*Non comprende il fondo pluriennale vincolato.”*

All’interno della Missione 20 si possono trovare i seguenti Programmi a cui fanno capo i rispettivi responsabili:

<b>Programma</b>			<b>Anno 2016</b>	<b>Anno 2017</b>	<b>Anno 2018</b>
1	Fondo di riserva	comp	1.900,00	1.900,00	1.900,00
		fpv	0,00	0,00	0,00
		cassa	1.900,00		
2	Fondo crediti di dubbia esigibilità	comp	0,00	0,00	0,00
		fpv	0,00	0,00	0,00
		cassa	0,00		
3	Altri fondi	comp	0,00	0,00	0,00
		fpv	0,00	0,00	0,00
		cassa	0,00		
<b>TOTALI MISSIONE</b>		comp	<b>1.900,00</b>	<b>1.900,00</b>	<b>1.900,00</b>
		fpv	<b>0,00</b>	<b>0,00</b>	<b>0,00</b>
		cassa	<b>1.900,00</b>		





In riferimento all'organico, dotazione mezzi e dotazioni strumentali dei programmi della Missione 20 non si evidenziano elementi.

Nella missione 20 si trovano obbligatoriamente 3 Fondi che sono i seguenti:

- Fondo di riserva per la competenza
- Fondo di riserva di cassa
- Fondo crediti di dubbia esigibilità

Lo stanziamento del **Fondo di riserva di competenza** deve essere compreso tra un valore minimo determinato in base allo 0,3% delle spese correnti a un valore massimo del 2% delle spese correnti. Nel presente bilancio di previsione l'importo del Fondo di riserva di competenza è stato fissato nelle seguenti misure nel triennio:



## Documento Unico di Programmazione 2016/2018

	<b>Importo</b>	<b>%</b>
1° anno	1900,00	0,32
2° anno	1900,00	0,32
3° anno	1900,00	0,32

Lo stanziamento del **Fondo di riserva di cassa** deve essere almeno pari allo 0,2% delle spese complessive ( Totale generale spese di bilancio ).

Nel presente bilancio di previsione l'importo del Fondo di riserva di cassa sarà stato fissato nelle seguenti misure:

	<b>Importo</b>	<b>%</b>
1° anno	2400,00	0,2%

Lo stanziamento del Fondo crediti dubbia esigibilità va calcolato secondo le percentuali previste dal D.lgs. 118/2011 e deve essere in aumento ogni anno sino ad arrivare al 100% a regime dal 2019 e, in particolare, le percentuali minime da coprire sono le seguenti: 55% nel 2016 , il 70% nel 2017, l'85% nel 2018 e il 100% dal 2019.

Nel presente bilancio di previsione l'importo del Fondo crediti di dubbia esigibilità è stato fissato nelle seguenti misure nel triennio:

	<b>Importo</b>	<b>%</b>
1° anno	8.100,00	55%
2° anno	8.000,00	70%
3° anno	8.000,00	85%

*(\*\*\* Da compilare manualmente dall'Utente)*

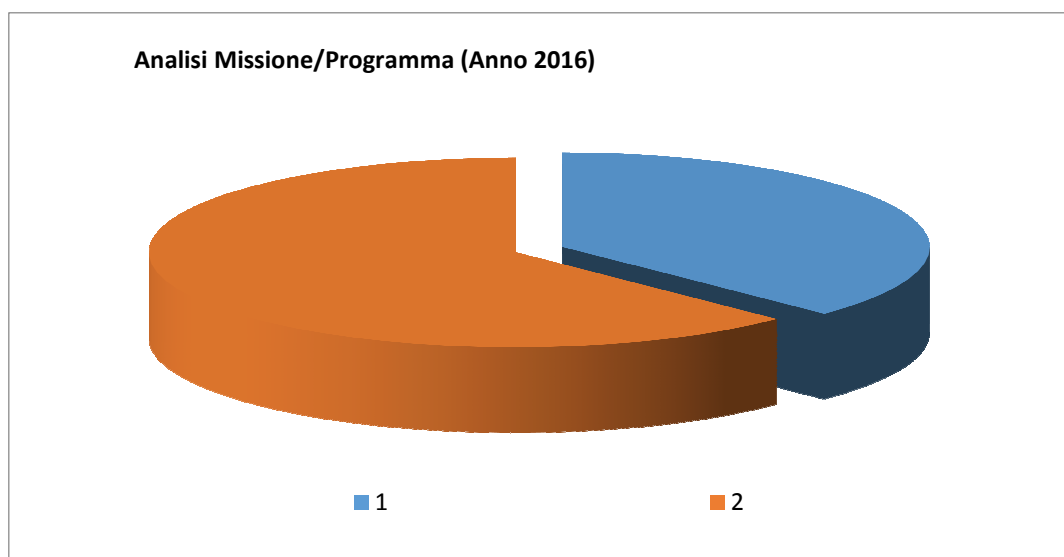
## Missione 50 - Debito pubblico

La missione 50 viene così definita dal Glossario COFOG:

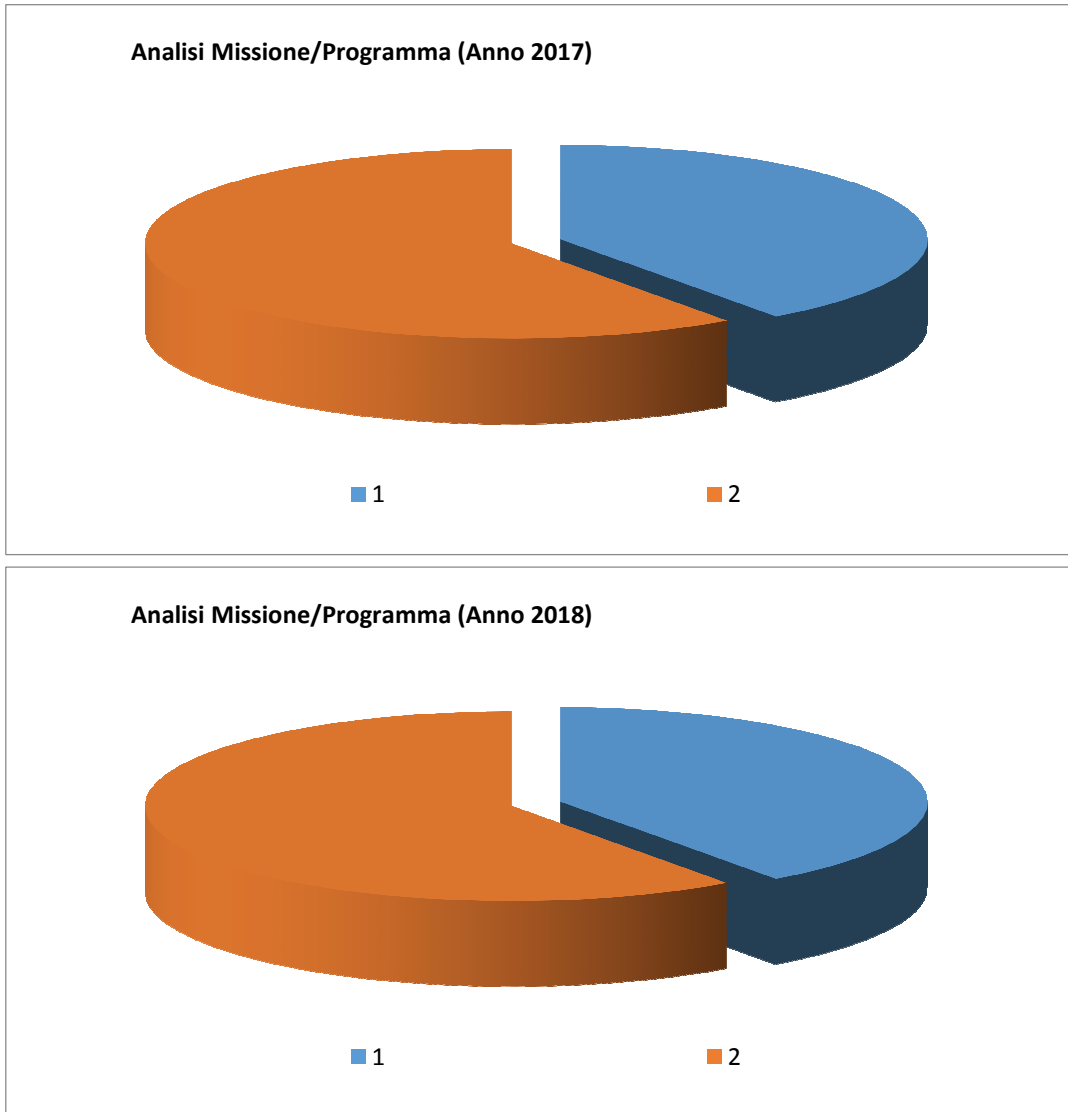
*“Pagamento delle quote interessi e delle quote capitale sui mutui e sui prestiti assunti dall’ente e relative spese accessorie. Comprende le anticipazioni straordinarie.”*

All’interno della Missione 50 si possono trovare i seguenti Programmi a cui fanno capo i rispettivi responsabili:

<b>Programma</b>			<b>Anno 2016</b>	<b>Anno 2017</b>	<b>Anno 2018</b>
1	Quota interessi ammortamento mutui e prestiti obbligazionari	comp	26.300,00	29.400,00	29.400,00
		fpv	0,00	0,00	0,00
		cassa	26.300,00		
2	Quota capitale ammortamento mutui e prestiti obbligazionari	comp	44.000,00	44.000,00	44.000,00
		fpv	0,00	0,00	0,00
		cassa	44.000,00		
<b>TOTALI MISSIONE</b>		comp	<b>70.300,00</b>	<b>73.400,00</b>	<b>73.400,00</b>
		fpv	<b>0,00</b>	<b>0,00</b>	<b>0,00</b>
		cassa	<b>70.300,00</b>		



## Documento Unico di Programmazione 2016/2018



In riferimento all'organico, dotazione mezzi e dotazioni strumentali dei programmi della Missione 50 non si evidenziano elementi.

## ***Missione 60 - Anticipazioni finanziarie***

La missione 60 viene così definita dal Glossario COFOG:

*“Spese sostenute per la restituzione delle risorse finanziarie anticipate dall’Istituto di credito che svolge il servizio di tesoreria, per fare fronte a momentanee esigenze di liquidità.”*

All’interno della Missione 60 si possono trovare i seguenti Programmi a cui fanno capo i rispettivi responsabili:

<b>Programma</b>			<b>Anno 2016</b>	<b>Anno 2017</b>	<b>Anno 2018</b>
1	Restituzione anticipazione di tesoreria	comp	150.000,00	130.000,00	130.000,00
		fpv	0,00	0,00	0,00
		cassa	150.000,00		
<b>TOTALI MISSIONE</b>		comp	<b>150.000,00</b>	<b>130.000,00</b>	<b>130.000,00</b>
		fpv	<b>0,00</b>	<b>0,00</b>	<b>0,00</b>
		cassa	<b>150.000,00</b>		

In riferimento all’organico, dotazione mezzi e dotazioni strumentali dei programmi della Missione 60 non si evidenziano elementi.

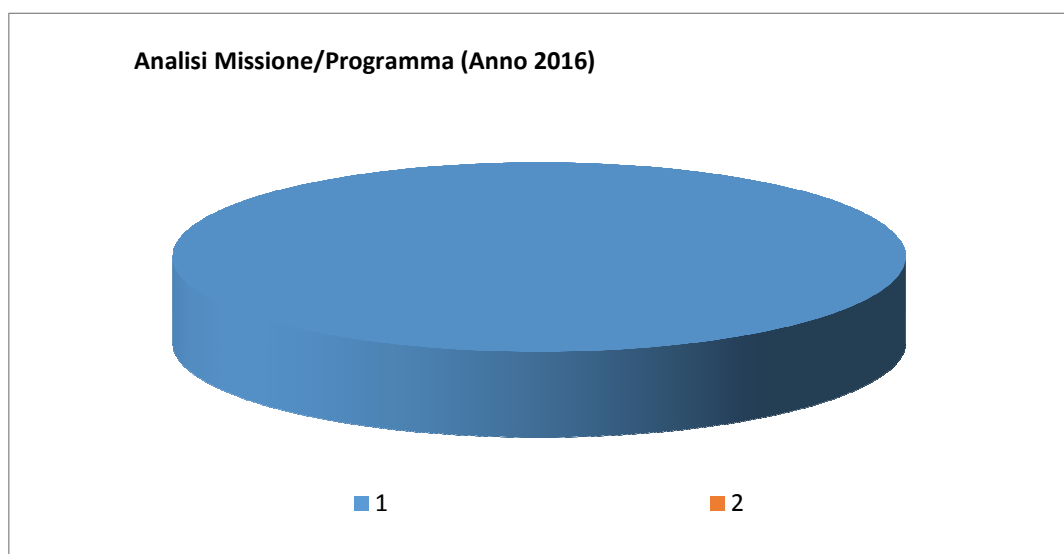
## *Missione 99 - Servizi per conto terzi*

La missione 99 viene così definita dal Glossario COFOG:

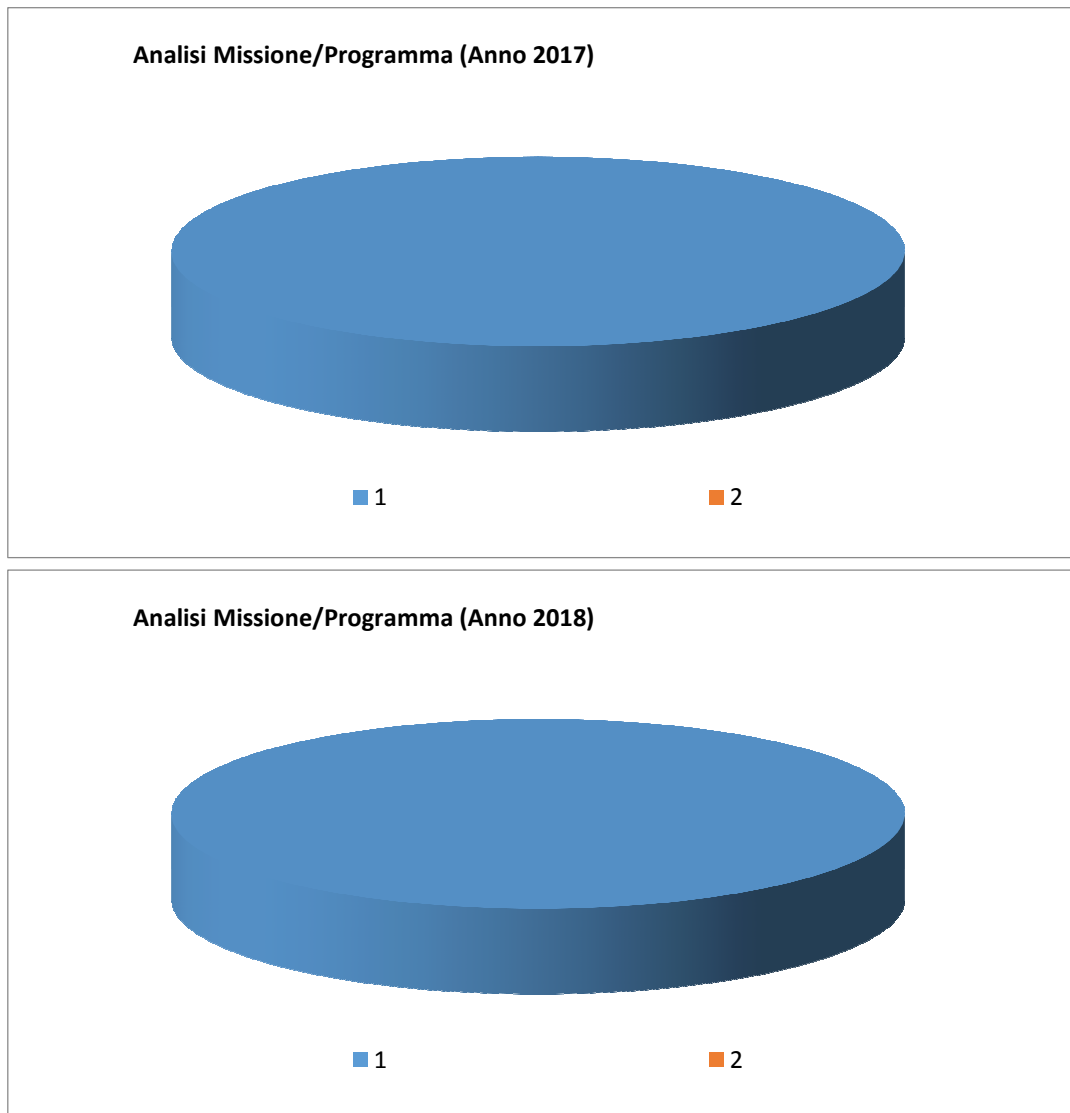
*“Spese effettuate per conto terzi. Partite di giro. Anticipazioni per il finanziamento del sistema sanitario nazionale.”*

All'interno della Missione 99 si possono trovare i seguenti Programmi a cui fanno capo i rispettivi responsabili:

<b>Programma</b>			<b>Anno 2016</b>	<b>Anno 2017</b>	<b>Anno 2018</b>
1	Servizi per conto terzi e Partite di giro	comp	210.000,00	210.000,00	210.000,00
		fpv	0,00	0,00	0,00
		cassa	210.000,00		
2	Anticipazioni per il finanziamento del sistema sanitario nazionale	comp	0,00	0,00	0,00
		fpv	0,00	0,00	0,00
		cassa	0,00		
<b>TOTALI MISSIONE</b>		comp	<b>210.000,00</b>	<b>210.000,00</b>	<b>210.000,00</b>
		fpv	<b>0,00</b>	<b>0,00</b>	<b>0,00</b>
		cassa	<b>210.000,00</b>		



## Documento Unico di Programmazione 2016/2018



In riferimento all'organico, dotazione mezzi e dotazioni strumentali dei programmi della Missione 99 ,non si evidenziano elementi.

## *Analisi e valutazione degli impegni pluriennali già assunti*

In riferimento agli impegni pluriennali già assunti si ritiene di evidenziare nel dettaglio che si tratta dei seguenti:

<i>Impegno di Spesa</i>	<i>Anno 2016</i>	<i>Anno 2017</i>	<i>Anno 2018</i>
<b>TOTALE IMPEGNI:</b>	<b>0,00</b>	<b>0,00</b>	<b>0,00</b>

*Valutazione della situazione economico-finanziaria degli  
organismi gestionali esterni*



***Programmazione Lavori Pubblici in conformità  
al programma triennale***

Gli investimenti previsti nel bilancio 2016-2018 sono quelli risultanti nel dettagliato prospetto allegato ai prospetti finanziari.

***Riepilogo Investimenti Anno 2016***

<b><i>Cod</i></b>	<b><i>Investimento</i></b>	<b><i>Spesa</i></b>
	LAVORI DI MANUTENZIONE STRAORDINARIA STRADE	160.000,00
	OPERE DI URBANIZZAZIONE	30.000,00
	<b>TOTALE SPESE:</b>	<b>190.000,00</b>

***Riepilogo Investimenti Anno 2017***

<b><i>Cod</i></b>	<b><i>Investimento</i></b>	<b><i>Spesa</i></b>
	OPERE DI URBANIZZAZIONE	30.000,00
	<b>TOTALE SPESE:</b>	<b>30.000,00</b>

***Riepilogo Investimenti Anno 2018***

<b><i>Cod</i></b>	<b><i>Investimento</i></b>	<b><i>Spesa</i></b>
	OPERE DI URBANIZZAZIONE	30.000,00
	<b>TOTALE SPESE:</b>	<b>30.000,00</b>

**Programmazione fabbisogno personale a livello triennale e annuale**

La situazione del personale in servizio alla data della presente relazione è la seguente:

**PERSONALE IN SERVIZIO E DOTAZIONE ORGANICA**

<i>Q.F.</i>	<i>PREVISTI IN PIANTA ORGANICA N°</i>	<i>IN SERVIZIO NUMERO</i>	<i>Q.F.</i>	<i>PREVISTI IN PIANTA ORGANICA N°</i>	<i>IN SERVIZIO NUMERO</i>
A					
B	03	02	B5	03	02
C	01	01	C4	01	01
D					
Dir.					
Segr.					

**1.3.1.2 – Totale personale al 31-12 dell'anno precedente l'esercizio in corso**

di ruolo n. 03

fuori ruolo n. 00

<b>AREA TECNICA</b>			
<i>Q.F.</i>	<i>QUALIFICA PROFESSIONALE</i>	<i>N° PREV. P.O.</i>	<i>N° IN SERVIZIO</i>
B5	OPERAIO	02	02

<b>AREA ECONOMICA-FINANZIARIA</b>			
<i>Q.F.</i>	<i>QUALIFICA PROFESSIONALE</i>	<i>N° PREV. P.O.</i>	<i>N° IN SERVIZIO</i>

<b>AREA DI VIGILANZA</b>			
<i>Q.F.</i>	<i>QUALIFICA PROFESSIONALE</i>	<i>N° PREV. P.O.</i>	<i>N° IN SERVIZIO</i>

<b>AREA DEMOGRAFICA / STATISTICA</b>			
<i>Q.F.</i>	<i>QUALIFICA PROFESSIONALE</i>	<i>N° PREV. P.O.</i>	<i>N° IN SERVIZIO</i>

**Documento Unico di Programmazione 2016/2018**

--	--	--	--

<b>AREA SCOLASTICA</b>			
<b>Q.F.</b>	<b>QUALIFICA PROFESSIONALE</b>	<b>N° PREV. P.O.</b>	<b>N° IN SERVIZIO</b>
01	B6	01	==

<b>AREA CULTURALE</b>			
<b>Q.F.</b>	<b>QUALIFICA PROFESSIONALE</b>	<b>N° PREV. P.O.</b>	<b>N° IN SERVIZIO</b>

<b>AREA AMMINISTRATIVA</b>			
<b>Q.F.</b>	<b>QUALIFICA PROFESSIONALE</b>	<b>N° PREV. P.O.</b>	<b>N° IN SERVIZIO</b>
01	C4	01	01

<b>AREA STAFF</b>			
<b>Q.F.</b>	<b>QUALIFICA PROFESSIONALE</b>	<b>N° PREV. P.O.</b>	<b>N° IN SERVIZIO</b>

***Piano alienazioni e valorizzazioni beni patrimoniali***

Non esistono immobili di proprietà comunale previsti in alienazione e/o valorizzazione.

## *Considerazioni Finali*

La stesura di questo documento è avvenuta attraverso un vero e proprio processo di programmazione. La prima fase è stata quella della pianificazione degli obiettivi che si intendono raggiungere. Successivamente si sono analizzate le varie possibilità tecnicamente praticabili per il raggiungimento degli obiettivi tenendo conto principalmente delle risorse disponibili. Infatti anche quest'anno la Giunta ha dovuto affrontare il problema della carenza delle risorse in relazione alla necessità di soddisfare i bisogni dei cittadini e del territorio e all'aumento dei servizi resi che in molti casi non dipendono dalla gestione diretta del Comune.

La Giunta, nell'accingersi ad individuare i criteri generali del Bilancio 2016 - 2018 ha dovuto tener presente come sempre dell'esigenza di assicurare l'equilibrio del bilancio con il pareggio delle entrate e delle uscite secondo quanto previsto dal nuovo ordinamento contabile degli enti locali.

Il tutto secondo un principio logico e prudenziale che ha il seguente obiettivo : mantenere in equilibrio i conti del Comune tagliando le spese di mantenimento degli uffici in modo da non tagliare i servizi alla persona e far crescere gli investimenti.

Per far fronte alla forbice negativa, diminuzione delle entrate/aumento dei costi, si dovrà far ricorso all'ottimizzazione delle risorse disponibili cercando di risparmiare nelle spese di cancelleria, spese telefoniche, carburanti etc... facendo riferimento alle convenzioni Consip qualora attive ed al Mercato Elettronico e tramite una programmazione pluriennale avente come oggetto una previsione dei fabbisogni di beni e servizi al fine del contenimento dei costi delle amministrazioni pubbliche tipo: auto di servizio, corrispondenza postale, telefonia, immobili. Inoltre questa amministrazione ha deliberato l'adesione all'Unione Montana dei Comuni del Monviso con decorrenza dal 01.01.2016 nell'ottica della gestione associata delle funzioni comunali tendente al risparmio.

Bisognerà assicurare l'efficienza di tutti gli immobili comunali con particolare attenzione alle scuole e la Giunta non intende trascurare né gli aspetti culturali attraverso i progetti.

Per gli anni 2016-2018 si è tenuto in debito conto quanto contenuto nella Legge di Stabilità 2016 testè approvata.

Data 05.03.2016

Il Responsabile del Servizio Bilancio BOSIO Dott.ssa Valeria