

SEZIONE 6

CONSIDERAZIONI FINALI SULLA COERENZA DEI
PROGRAMMI RISPETTO AI PIANI REGIONALI DI SVILUPPO,
AI PIANI REGIONALI DI SETTORE, AGLI ATTI
PROGRAMMATICI DELLA REGIONE

6.1 – Valutazioni finali della programmazione

Frossasco, li 04.04.2011

Il Segretario

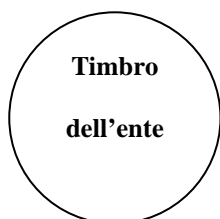
dr. Giuseppe Meli

Il Responsabile del
Servizio Finanziario

rag. Marisa Badellino

Il Rappresentante Legale

prof. Franco Cuccolo





COMUNE di FROSSASCO

PROVINCIA DI TORINO

Via Sergio De Vitis n.10 - C.A.P. 10060

RELAZIONE PREVISIONALE E PROGRAMMATICA PER IL PERIODO

2012 - 2014



Modello n. 2
Per Comuni e Unione di Comuni

INDICE

SEZIONE 1.

*CARATTERISTICHE GENERALI DELLA POPOLAZIONE,
DEL TERRITORIO, DELL'ECONOMIA INSEDIATA E DEI
SERVIZI DELL'ENTE*

SEZIONE 2.

ANALISI DELLE RISORSE

SEZIONE 3.

PROGRAMMI E PROGETTI

SEZIONE 4.

*STATO DI ATTUAZIONE DEI PROGRAMMI DELIBERATI
NEGLI ANNI PRECEDENTI E CONSIDERAZIONI SULLO
STATO DI ATTUAZIONE*

SEZIONE 5.

*RILEVAZIONE PER IL CONSOLIDAMENTO DEI CONTI
PUBBLICI (Art. 12, comma 8, D.L.vo 77/1995)*

SEZIONE 6.

*CONSIDERAZIONI FINALI SULLA COERENZA DEI
PROGRAMMI RISPETTO AI PIANI REGIONALI DI SVILUPPO,
AI PIANI REGIONALI DI SETTORE, AGLI ATTI
PROGRAMMATICI DELLA REGIONE*

SEZIONE 1

CARATTERISTICHE GENERALI DELLA
POPOLAZIONE, DEL TERRITORIO, DELL'ECONOMIA
INSEDIATA E DEI SERVIZI DELL'ENTE

Relazione Previsionale e Programmatica 2012/2014

1.1 – POPOLAZIONE

1.1.1 – Popolazione legale al censimento 2001		n. 2.707
1.1.2 – Popolazione residente alla fine del penultimo anno precedente (art.170 D. L.vo 267/2000)		n. 2.870
di cui: maschi	n. 1427	
femmine	n. 1443	
nuclei familiari	n. 1214	
comunità/convivenze	n. 3	
1.1.3 – Popolazione all' 1.1.2009 (penultimo anno precedente)		n. 2.896
1.1.4 – Nati nell'anno	n. 22	
1.1.5 – Deceduti nell'anno	n. 34	
saldo naturale		n. -12
1.1.6 – Immigrati nell'anno	n. 118	
1.1.7 – Emigrati nell'anno	n. 132	
saldo migratorio		n. -14
1.1.8 – Popolazione all 31.12.2009 (penultimo anno precedente) di cui		n. 2.870
1.1.9 – In età prescolare (0/6 anni)		n. 169
1.1.10 – In età scuola obbligo (7/14 anni)		n. 225
1.1.11 – In forza lavoro prima occupazione (15/29 anni)		n. 394
1.1.12 – In età adulta (30/65 anni)		n. 1471
1.1.13 – In età senile (oltre 65 anni)		n. 611
1.1.14 – Tasso di natalità ultimo quinquennio:	Anno	Tasso
	2006	0,77
	2007	1,37
	2008	0,83
	2009	0,79
	2010	0,80
1.1.15 – Tasso di mortalità ultimo quinquennio:	Anno	Tasso
	2006	1,87
	2007	0,93
	2008	1,24
	2009	1,09
	2010	1,20
1.1.16 – Popolazione massima insediabile come da strumento urbanistico vigente	Abitanti Entro il 2014	n. n. 3.889
1.1.17 – Livello di istruzione della popolazione residente:		
1.1.18 – Condizione socio – economica delle famiglie:		

Relazione Previsionale e Programmatica 2012/2014

1.2 TERRITORIO

1.2.1 – Superficie in Kmq.20,20		
1.2.2 – RISORSE IDRICHE		
* Laghi n°	* Fiumi e Torrenti n°3	
1.2.3 – STRADE		
* Statali Km.4,5	* Provinciali Km.2,5	* Comunali Km.4,8
* Vicinali Km.10	* Autostrade Km.0	
1.2.4 – PIANI E STRUMENTI URBANISTICI VIGENTI		
		Se SI data ed estremi del provvedimento di approvazione
* Piano regolatore adottato	SI <input type="checkbox"/> NO <input checked="" type="checkbox"/>	D.G.R. N. 16-26775 del 08/03/1999
* Piano regolatore approvato	<input checked="" type="checkbox"/> <input type="checkbox"/>	
* Programma di fabbricazione	<input type="checkbox"/> <input checked="" type="checkbox"/>	
* Piano edilizia economica e popolare	<input type="checkbox"/> <input checked="" type="checkbox"/>	
PIANO INSEDIAMENTO PRODUTTIVI		
	SI NO	
* Industriali	<input type="checkbox"/> <input checked="" type="checkbox"/>	
* Artigianali	<input type="checkbox"/> <input checked="" type="checkbox"/>	
* Commerciali	<input type="checkbox"/> <input checked="" type="checkbox"/>	
* Altri strumenti (specificare)		
Esistenza della coerenza delle previsioni annuali e pluriennali con gli strumenti urbanistici vigenti (art.170, comma 7, D. L.vo 267/2000) si <input type="checkbox"/> no <input checked="" type="checkbox"/>		
se SI indicare l'area della superficie fondiaria (in mq.)		
	AREA INTERESSATA	AREA DISPONIBILE
P.E.E.P		
P.I.P		

1.3 – SERVIZI

1.3.1 – PERSONALE

1.3.1.1					
Q.F.	PREVISTI IN PIANTA ORGANICA N°	IN SERVIZIO NUMERO	Q.F.	PREVISTI IN PIANTA ORGANICA N°	IN SERVIZIO NUMERO
B1	2	2	B3	1	1
C1	4	4	D1	2	2

1.3.1.2 - Totale personale al 31-12 dell'anno precedente l'esercizio in corso
 di ruolo n. 9
 fuori ruolo n. 0

1.3.1.3 – AREA TECNICA				1.3.1.4 – AREA ECONOMICA-FINANZIARIA			
Q.F.	QUALIFICA PROF.LE	N°. PREV. P.O.	N°. IN SERVIZIO	Q.F.	QUALIFICA PROF.LE	N°. PREV. P.O.	N°. IN SERVIZIO
B1	Esecutore	1	1	D1	Istruttore diret	1	1
B3	Esecutore	1	1				
C1	Istruttore	1	1				
D1	Istruttore dir	1	1				

1.3.1.5 – AREA DI VIGILANZA				1.3.1.6 – AREA DEMOGRAFICA/STATISTICA			
Q.F.	QUALIFICA PROF.LE	N°. PREV. P.O.	N°. IN SERVIZIO	Q.F.	QUALIFICA PROF.LE	N°. PREV. P.O.	N°. IN SERVIZIO
C1	Istruttore	1	1	B1	Esecutore	1	1
				C1	Istruttore	2	2

NOTA: per le aree non inserite non devono essere fornite notizie sui dati del personale. In caso di attività promiscua deve essere scelta l'area di attività prevalente.

Relazione Previsionale e Programmatica 2012/2014

1.3.2 – STRUTTURE

TIPOLOGIA	ESERCIZIO IN CORSO	PROGRAMMAZIONE PLURIENNALE			
	Anno 2011	Anno 2012	Anno 2013	Anno 2014	
1.3.2.1 – Asili nido n.	Posti n.	Posti n.	Posti n.	Posti n.	
1.3.2.2 – Scuole materne n. 1	Posti n. 84	Posti n. 84	Posti n. 85	Posti n. 90	
1.3.2.3 – Scuole elementari n. 1	Posti n. 117	Posti n. 120	Posti n. 122	Posti n. 124	
1.3.2.4 – Scuole medie n. 1	Posti n. 157	Posti n. 185	Posti n. 190	Posti n. 190	
1.3.2.5 – Strutture residenziali per anziani n.	Posti n.	Posti n.	Posti n.	Posti n.	
1.3.2.6 – Farmacie Comunali	n.	n.	n.	n.	
1.3.2.7 – Rete fognaria in Km. - Bianca - nera - mista					
1.3.2.8 – Esistenza depuratore	Si <input type="checkbox"/> No <input type="checkbox"/>	Si <input type="checkbox"/> No <input type="checkbox"/>	Si <input type="checkbox"/> No <input type="checkbox"/>	Si <input type="checkbox"/> No <input type="checkbox"/>	
1.3.2.9 – Rete acquedotto in Km.					
1.3.2.10 – Attuazione servizio idrico integrato	Si <input type="checkbox"/> No <input type="checkbox"/>	Si <input type="checkbox"/> No <input type="checkbox"/>	Si <input type="checkbox"/> No <input type="checkbox"/>	Si <input type="checkbox"/> No <input type="checkbox"/>	
1.3.2.11 – Aree verdi, parchi, giardini	n. 5 hq. 5	n. hq.	n. hq.	n. hq.	
1.3.2.12 – Punti luce illuminazione pubblica	n. 600	n.	n.	n.	
1.3.2.13 – Rete gas in Km.					
1.3.2.14 – Raccolta rifiuti in quintali: - civile - industriale - racc.diff.ta					
	Si <input type="checkbox"/> No <input type="checkbox"/>	Si <input type="checkbox"/> No <input type="checkbox"/>	Si <input type="checkbox"/> No <input type="checkbox"/>	Si <input type="checkbox"/> No <input type="checkbox"/>	
1.3.2.15 – Esistenza discarica	Si <input type="checkbox"/> No <input type="checkbox"/>	Si <input type="checkbox"/> No <input type="checkbox"/>	Si <input type="checkbox"/> No <input type="checkbox"/>	Si <input type="checkbox"/> No <input type="checkbox"/>	
1.3.2.16 – Mezzi operativi	n. 9	n. 9	n. 9	n.	
1.3.2.17 – Veicoli	n. 4	n. 4	n. 4	n.	
1.3.2.18 – Centro elaborazione dati	Si <input type="checkbox"/> No <input type="checkbox"/>	Si <input type="checkbox"/> No <input type="checkbox"/>	Si <input type="checkbox"/> No <input type="checkbox"/>	Si <input type="checkbox"/> No <input type="checkbox"/>	
1.3.2.19 – Personal computer	n. 11	n. 11	n. 11	n.	
1.3.2.20 – Altre strutture (specificare)					

Relazione Previsionale e Programmatica 2012/2014

1.3.3 – ORGANI GESTIONALI

	ESERCIZIO IN CORSO	PROGRAMMAZIONE PLURIENNALE		
	Anno 2011	Anno 2012	Anno 2013	Anno 2014
1.3.3.1 – CONSORZI	n. 3	n. 3	n. 3	n. 3
1.3.3.2 – AZIENDE	n. 1	n. 1	n. 1	n. 1
1.3.3.3 – ISTITUZIONI	n.	n.	n.	n.
1.3.3.4 – SOCIETA' DI CAPITALI	n. 4	n. 4	n. 4	n. 4
1.3.3.5 – CONCESSIONI	n.	n.	n.	n.

1.3.3.1.1 - Denominazione Consorzio/i

- CISS - Consorzio Intercomunale per i servizi sociali
- CSI Piemonte – Consorzio per il Sistema Informativo (Consorzio di natura industriale)
- Consorzio Acea Pinerolese (obbligatorio per la gestione rifiuti)

1.3.3.1.2 - Comune/i associato/i (indicare il n. tot. e nomi)

1.3.3.2.1 - Denominazione Azienda

A.T.L. Provinciale Unica

1.3.3.2.2 - Ente/i Associato/i

1.3.3.3.1 - Denominazione Istituzione/i

1.3.3.3.2 - Ente/i Associato/i

1.3.3.4.1 - Denominazione S.p.A.

- A.C.E.A. Servizi Strumentali Territoriali S.r.l.
- A.C.E.A. Pinerolese Industriale S.p.a.
- ACEA Pinerolese Energia s.r.l.
- SMAT S.p.A.

1.3.3.4.2 - Ente/i Associato/i

1.3.3.5.1 - Servizi gestiti in concessione

1.3.3.5.2 - Soggetti che svolgono i servizi

1.3.3.6.1 - Unione di Comuni (se costituita) n.

Comuni uniti (indicare i nomi per ciascuna unione)

1.3.3.7.1 - Altro (specificare)

Relazione Previsionale e Programmatica 2012/2014

1.3.4 – ACCORDI DI PROGRAMMA E ALTRI STRUMENTI DI PROGRAMMAZIONE NEGOZIATA

1.3.4.1 – ACCORDI DI PROGRAMMA
Oggetto
Altri soggetti partecipanti
Impegni di mezzi finanziari
Durata dell'accordo L'accordo è: <ul style="list-style-type: none">▪ In corso di definizione▪ Già operativo Se già operativo indicare la data di sottoscrizione
1.3.4.2 – PATTO TERRITORIALE
Oggetto
Altri soggetti partecipanti
Impegni di mezzi finanziari
Durata del Patto territoriale Il Patto territoriale è: <ul style="list-style-type: none">▪ In corso di definizione▪ Già operativo Se già operativo indicare la data di sottoscrizione
1.3.4.3 – ALTRI STRUMENTI DI PROGRAMMAZIONE NEGOZIATA (specificare)
Oggetto
Altri soggetti partecipanti
Impegni di mezzi finanziari
Durata Indicare la data di sottoscrizione

1.3.5 – FUNZIONI ESERCITATE SU DELEGA

1.3.5.1 – Funzioni e servizi delegati dallo Stato


- Riferimenti normativi
- Funzioni o Servizi
- Trasferimenti di mezzi finanziari
- Unità di personale trasferito

1.3.5.2 – Funzioni e servizi delegati dalla Regione

- Riferimenti normativi
- Funzioni o Servizi
- Trasferimenti di mezzi finanziari
- Unità di personale trasferito

1.3.5.3 – Valutazioni in ordine alla congruità tra funzioni delegate e risorse attribuite

1.4 – ECONOMIA INSEDIATA



SEZIONE 2

ANALISI DELLE RISORSE

2.1 - FONTI DI FINANZIAMENTO

(Importi all'unità di Euro)

2.1.1 - Quadro Riassuntivo

	Trend Storico		Esercizio in corso (prev.)	Programmazione Pluriennale			% scostamento della col. 4 rispetto alla col. 3
	Esercizio Anno 2009 (accertam. competen.)	Esercizio Anno 2010 (accertam. competen.)		Previsione bilancio annuale	1° Anno successivo	2° Anno successivo	
	1	2	3	4	5	6	7
E N T R A T E							
Tributarie (E)	823.242	838.584	877.182	973.067	973.067	973.067	10,93
Contributi e trasferimenti correnti (E)	941.159	1.048.853	1.127.782	880.902	879.758	878.558	-21,90
Extratributarie (E)	358.041	387.513	459.626	523.019	517.577	517.577	13,79
TOTALE ENTRATE CORRENTI (E)	2.122.442	2.274.950	2.464.590	2.376.988	2.370.402	2.369.202	-3,56
Proventi oneri di urbanizzazione destinati a manutenzione ordinaria del patrimonio (E)	0	0	0	0	0	0	0
Avanzo amministrazione applicato per spese correnti (E)	0	0	0	0	0	0	0
TOTALE ENTRATE UTILIZZATE PER SPESE CORRENTI E RIMBORSO PRESTITI (A)	2.122.442	2.274.950	2.464.590	2.376.988	2.370.402	2.369.202	-3,56
Alienazione di beni e trasf. di capitale (E)	163.208	145.517	252.704	130.000	150.000	150.000	-48,56
Proventi di urbanizzazione destinati e investimenti (E)	0	0	0	0	0	0	0
Accensione mutui passivi (E)	150.000	1.346.980	300.000	0	0	0	-100,00
Altre accensioni prestiti (E)	0	0	0	0	0	0	0
Avanzo di amministrazione applicato per: - fondo ammortamento (E)	0	0	0	0	0	0	0
- finanziamento investimenti (E)	0	0	0	0	0	0	0
TOTALE ENTRATE C/CAPITALE DESTINATE A INVESTIMENTI (B)	313.208	1.492.497	552.704	130.000	150.000	150.000	-76,48
Riscossione crediti (E)	0	0	0	0	0	0	0
Anticipazioni di cassa (E)	0	0	0	0	0	0	0
TOTALE MOVIMENTO FONDI (C)	0	0	0	0	0	0	0
TOTALE GENERALE ENTRATE (A+B+C)	2.435.650	3.767.447	3.017.294	2.506.988	2.520.402	2.519.202	-16,92

Relazione Previsionale e Programmatica 2012/2014

2.2 - ANALISI DELLE RISORSE

2.2.1 - Entrate Tributarie

2.2.1.1 Importi all'unità di Euro

ENTRATE	TREND STORICO				PROGRAMMAZIONE PLURIENNALE			% scostamento della col. 4 rispetto alla col. 3
	Esercizio Anno 2009 (Accertamenti competenza)	Esercizio Anno 2010 (Accertamenti competenza)	Esercizio in corso (Previsione)	Previsione del bilancio annuale	1° Anno successivo	2° Anno successivo		
	1	2	3	4	5	6	7	
Imposte	511.162	513.868	556.445	753.302	753.302	753.302		35,38
Tasse	312.081	324.716	320.737	332.023	332.023	332.023		3,52
Tributi speciali ed altre entrate proprie	0	0	0	0	0	0		0,00
TOTALE	823.243	838.584	877.182	1.085.325	1.085.325	1.085.325		23,73

IMU – Imposta Municipale Propria

Stanziamiento € 452.544,00

Entro il 30 settembre si provvederà ad approvare il regolamento ed a stabilire le aliquote

AVVISI ACCERTAMENTO E LIQUIDAZIONE IMPOSTA COMUNALE SUGLI IMMOBILI

Stanziamiento € 10.000,00

L'attività e il controllo dell'ufficio ICI sul regolare pagamento dell'imposta da parte dei proprietari di immobili e sul recupero dell'evasione.

IMPOSTA SULLA PUBBLICITA'

Stanziamiento € 38.500,00

IMPOSTA SULLA PUBBLICITA': - colpisce la diffusione di messaggi pubblicitari attraverso forme di comunicazione acustica o visiva effettuate in luoghi pubblici o aperti al pubblico al fine di migliorare immagine, servizi e beni del soggetto pubblicizzato.

Soggetto passivo dell'imposta è in via principale il titolare dell'impianto di diffusione del messaggio pubblicitario e in via sussidiaria il soggetto che produce o vende la merce o fornisce i servizi pubblicizzati.

DIRITTI SULLE PUBBLICHE AFFISSIONI, dovuti dai fruitori del servizio di pubbliche affissioni.

Il servizio di accertamento e riscossione imposta sulla pubblicità e diritti sulle pubbliche affissioni affidato in concessione alla Società A.I.P.A. – con sede in Milano è stato rinnovato alla stessa ditta per la durata di anni uno fino al 31.12.2010, con l'attribuzione a favore del Comune delle seguenti condizioni: a) partecipazione Comune 75%, b) aggio A.I.P.A. 25%, c) minimo garantito € 7.500,00.

TASSA RACCOLTA RIFIUTI

Stanziamiento € 308.788,00

Negli ultimi anni l'amministrazione comunale ha indirizzato i propri sforzi al raggiungimento del pareggio del costo del servizio, così come prevede la legge in materia. La previsione complessiva per i proventi derivanti dalle tariffe è di € 308.788,00, stimato sulla base dei ruoli emessi per l'anno 2011. e con l'applicazione delle seguenti tariffe al mq

Cat. 1 ^a	Locali destinati ad uso abitazione, compresi i servizi, magazzini, garages	al mq. €	1,10
Cat. 2 ^a	Locali destinati ad uso uffici pubblici, professionali, commerciali, istituti di credito e di assicurazione	al mq. €	2,14
Cat. 3 ^a	Locali destinati ad esercizi commerciali e negozi	al mq. €	2,54
Cat. 4 ^a	Locali destinati ad uso di stabilimenti industriali, artigianali, teatri, cinematografi, circoli, sale da giuoco, sale da ballo, altri locali di divertimento, mense aziendali	al mq. €	2,14
Cat. 5 ^a	Locali destinati ad alberghi, ristoranti, trattorie, osterie, gelaterie, locande, bar, pasticcerie, latterie ed esercizi pubblici in genere	al mq. €	2,44
Cat. 6 ^a	Locali destinati ad uso comunità, collegi, convitti, ospedali, ambulatori, case di cura, istituti pubblici in genere di ricovero aventi scopo di assistenza	al mq. €	0,59

ADDIZIONALE COMUNALE IRPEF

Stanziamiento € 140.000,00

Relazione Previsionale e Programmatica 2012/2014

La legge n. 296/06 (legge finanziaria 2007) prevede che la variazione dell'aliquota di compartecipazione dell'addizionale non può eccedere complessivamente 0,8 punti percentuali.

I proventi dell'addizionale I.R.P.E.F. di cui all'articolo 1, comma 2° del predetto Decreto legislativo 28.09.1998 n. 360, sono destinati a finanziare le spese per le nuove funzioni ed i nuovi compiti trasferiti ai Comuni;

Al fine di garantire l'espletamento delle nuove funzioni così trasferite al Comune mantenendo nel contempo inalterate quantità e qualità dei servizi ed assicurando altresì l'equilibrio del bilancio, si rende necessario avvalersi della facoltà concessa dall'articolo 1, comma 3° del predetto Decreto Legislativo 28.09.1998 n. 360, nei limiti ivi indicati; Si propongono, per l'anno 2012, le aliquote dell'addizionale comunale all'I.R.P.E.F. di cui all'articolo 1, comma 1° del Decreto Legislativo 28.09.1998 n. 360, nel seguente modo:

Per l'anno 2012 le aliquote sono determinate nelle seguenti misure per i singoli scaglioni di

reddito:

- 0,30% per lo scaglione di reddito sino ad € 15.000,00 di imponibile
- 0,35% per lo scaglione di reddito da 15.000,01 ad € 28.000, 00 di imponibile
- 0,40% per lo scaglione di reddito da 28.000,01 ad € 55.000,00 di imponibile
- 0,45% per lo scaglione di reddito da 55.000,01 ad € 75.000,00 di imponibile
- 0,50% oltre € 75.000 di imponibile.

Si conferma inoltre che il Comune di Frossasco ha stabilito che i redditi pro- capite fino a € 10.700,00 sono esenti dall'applicazione dell'addizionale comunale IRPEF.

TASSA OCCUPAZIONE SPAZI ED AREE PUBBLICHE

Stanziameto € 9.200,00

Si propone il mantenimento delle tariffe dell' anno 2011

2.2.1.6 – Indicazione del nome, del cognome e della posizione dei responsabili dei singoli tributi.

Badellino rag. Marisa

Comune di Frossasco

Relazione Previsionale e Programmatica 2012/2014

2.2 - ANALISI DELLE RISORSE

2.2.2 – Contributi e trasferimenti correnti

2.2.2.1 Importi all'unità di Euro

ENTRATE	TREND STORICO				PROGRAMMAZIONE PLURIENNALE			% scostamento della col. 4 rispetto alla col. 3
	Esercizio Anno 2009 (Accertamenti competenza)	Esercizio Anno 2010 (Accertamenti competenza)	Esercizio in corso (Previsione)	Previsione del bilancio annuale	1° Anno successivo	2° Anno successivo	7	
Contributi e trasferimenti correnti dallo Stato	717.255	731.860	676.803	459.546	458.402	458.402	- 32,10	
Contributi e trasferimenti Correnti dalla Regione	41.880	101.795	151.790	18.016	18.016	18.016	- 88,13	
Contributi e trasferimenti correnti dalla Regione per funzioni delegate	0	0	0	0	0	0	0,00	
Contributi e trasferimenti da parte di organ. comunitari e internazionali	0	0	0	0	0	0	0,00	
Contributi e trasferimenti da altri enti del settore pubblico	182.024	215.198	299.189	291.082	291.082	289.882	- 2,71	
TOTALE	941.159	1.048.853	1.127.782	768.644	767.500	766.300	- 31,84	

CONTRIBUTI DELLO STATO PER FINANZIAMENTO BILANCIO

Stanziamiento € 459.546,00

CONTRIBUTI REGIONALI

Stanziamiento € 18.016,00

Contributo Regione Piemonte per sostegno locazione	€ 5.000,00
Regione Piemonte: contributo L.R. 44/2008 – funzioni di decentramento	€ 1.037,00
Regione Piemonte - contributo lr 15/2007	€ 3.979,00
Contributo Regione Piemonte. per cantieri lavoro	€ 8.000,00
Totale contributi regionali	€ 18.016,00

CONTRIBUTI ALTRI ENTI

Stanziamiento € 291.082,00

Contributo A.T.O. per mutui fognatura	€ 52.260,00
Canone aggiuntivo A.T.O.	€ 9.022,00
Dividendi ACEA PINEROLESE ENERGIA	€ 28.600,00
Contributo Comuni di Cercenasco e Roletto per convenzione segreteria	€ 62.500,00
Riconoscimento economico distribuzione gas Acea Pinerolese Industriale	€ 53.000,00
Contributo Comunità Pedemontana per attività sportive	€ 1.000,00
Contributo Provincia di Torino per cantiere di lavoro	€ 3.400,00
Diritto di superficie impianti fotovoltaici 1 mwp	€ 15.600,00
Incentivo fotovoltaico	€ 64.000,00
Contributo 2012 come da convenzione tesoreria	€ 500,00
Contributo Provincia corso orientamento musicale di tipo bandistico	€ 1.200,00
Totale contributi altri enti	291.082,00

Relazione Previsionale e Programmatica 2012/2014

2.2 - ANALISI DELLE RISORSE

2.2.3 – Proventi extratributari

2.2.3.1 Importi all'unità di Euro

	TREND STORICO			PROGRAMMAZIONE PLURIENNALE			% scostamento della col. 4 rispetto alla col. 3
	Esercizio Anno 2009 (Accertamenti competenza)	Esercizio Anno 2010 (Accertamenti competenza)	Esercizio in corso (Previsione)	Previsione del bilancio annuale	1° Anno successivo	2° Anno successivo	
ENTRATE	1	2	3	4	5	6	7
Proventi dei servizi pubblici	142.302	151.889	167.087	195.269	189.803	189.803	16,87
Proventi dei beni dell'Ente	131.719	148.098	172.746	186.864	186.864	186.864	8,17
Interessi su anticipazioni e crediti	0	0	0	0	0	0	0,00
Utili netti delle aziende spec. e partecipate, dividendi di società	0	0	0	0	0	0	0,00
Proventi diversi	84.020	87.526	119.793	140.886	140.910	140.910	17,61
TOTALE	358.041	387.513	459.626	523.019	517.577	517.577	13,79

CAT.I° PROVENTI DA SERVIZI PUBBLICI
Stanziameto € 195.269,00

Diritti di segreteria ufficio amministrativo	€ 9.000,00
Proventi celebrazioni matrimoni civili	€ 100,00
Diritti segreteria in materia di edilizia	€ 8.000,00
Diritti per il rilascio delle carte identità	€ 1.548,00
Proventi servizio cimiteriale	€ 5.700,00
Sanzioni amministrative per violazione in materia edilizia	€ 1.032,00
Sanzioni amministrative per violazioni codice della strada	€ 13.110,00
Proventi del servizio mensa	€ 116.000,00
Proventi del servizio scuolabus	€ 15.000,00
Proventi servizio mensa dipendenti	€ 600,00
Proventi attività educativa extrascolastica	€ 14.000,00
Rimborsi notifiche	€ 500,00
Rimborso forfettario vigilanza mensa scuole	€ 7.000,00
Proventi peso pubblico	€ 1.600,00
Rimborsi accessi Ufficio del Registro	€ 13,00
Allacciamenti fognatura	€ 2.066,00
totale	€ 195.269,00

CAT. 2° PROVENTI DA BENI DELL' ENTE € 186.863,88

proventi per fitti attivi di immobili interessi attivi	€ 426,00
proventi concessioni cimiteriali	€ 700,00
Museo del Gusto: rimborso spese anticipate dal Comune	€ 40.000,00
Rimborso spese mantenimento locali ambulatorio	€ 40.100,00
Centro Formazione al Gusto – canone per la gestione	€ 12.600,00
Centro Formazione al Gusto – rimborso spese di gestione anticipate dal Comune	€ 12.600,00
Associazione Piemonte nel Mondo: rimborso spese per gestione museo	€ 18.800,00
Affitto locali ambulatorio	€ 12.000,00
Locazione di locali per ricovero persone anziane c/o ex Cottolengo	€ 3.000,00
Locazione locali via Torino	€ 29.537,88
Affitto locali Museo Emigrazione	€ 11.100,00
totale	€ 6.000,00
	€ 186.863,88

CAT. 5° PROVENTI DIVERSI € 140.886,00

Rimborso spese per servizio gestione scuola media	€ 50.000,00
Concessione uso parcheggio Via Piscina	€ 11.400,00
Concessione uso palestra	€ 7.276,00
Proventi fotocopie	€ 10,00
Rimborso somme a credito per utenze diverse	€ 5.000,00
Entrate da risarcimento danni	€ 6.000,00
Rimborso spese consultazioni elettorali a carico dello stato	€ 30.000,00
Ex Cottolengo: rimborso quota spese a carico G G	€ 30.000,00
Contributi festa patronale	€ 1.200,00
totale	€ 140.886,00

Relazione Previsionale e Programmatica 2012/2014

2.2 - ANALISI DELLE RISORSE

2.2.4 – Contributi e Trasferimenti in c/capitale

2.2.4.1 Importi all'unità di Euro

ENTRATE	TREND STORICO				PROGRAMMAZIONE PLURIENNALE			% scostamento della col. 4 rispetto alla col. 3
	Esercizio Anno 2009 (Accertamenti competenza)	Esercizio Anno 2010 (Accertamenti competenza)	Esercizio in corso (Previsione)	Previsione del bilancio annuale	1° Anno successivo	2° Anno successivo	7	
Alienazione di beni patrimoniali	0	0	0	0	0	0	0,00	
Trasferimenti di capitale dallo Stato	0	0	0	0	0	0	0,00	
Trasferimenti di capitale dalla Regione	0	0	35.000	0	0	0	- 100,00	
Trasferimenti di capitale da altri Enti del settore pubblico	0	0	41.904	0	0	0	- 100,00	
Trasferimenti di capitale da altri soggetti	163.208	145.517	175.800	130.000	150.000	150.000	- 26,05	
TOTALE	163.208	145.517	252.704	130.000	150.000	150.000	- 48,56	

TRASFERIMENTI DI CAPITALE E DA RISCOSSIONI DI CREDITI

Stanziameto € 130.000,00

Proventi concessioni edilizie e sanzioni urbanistica	€ 130.000,00
Totale	€ 130.000,00

Relazione Previsionale e Programmatica 2012/2014

2.2 - ANALISI DELLE RISORSE

2.2.7 – Riscossione di crediti e Anticipazioni di cassa

2.2.7.1 Importi all'unità di Euro

ENTRATE	TREND STORICO			PROGRAMMAZIONE PLURIENNALE			% scostamento della col. 4 rispetto alla col. 3
	Esercizio Anno 2009 (Accertamenti competenza)	Esercizio Anno 2010 (Accertamenti competenza)	Esercizio in corso (Previsione)	Previsione del bilancio annuale	1° Anno successivo	2° Anno successivo	
	1	2	3	4	5	6	7
Riscossione di crediti	0	0	0	0	0	0	0,00
Anticipazioni di cassa	0	0	0	0	0	0	0,00
TOTALE	0	0	0	0	0	0	0,00

2.2.7.2 – Dimostrazione del rispetto dei limiti del ricorso alla anticipazione di tesoreria.

2.2.7.3 – Altre considerazioni e vincoli.

SEZIONE 3

PROGRAMMI E PROGETTI

Relazione Previsionale e Programmatica 2012/2014

SPESA

3.1 – Considerazioni generali e motivata dimostrazione delle variazioni rispetto all'esercizio precedente.

SPESA ORDINARIA TIT. 1° + TIT. 3°

La spesa corrente ordinaria, prevista nel Bilancio di Previsione 2011, ammonta a complessive € 2.376.988,21, finanziata, per pari importo, con le entrate ordinarie analizzate nella parte precedente.

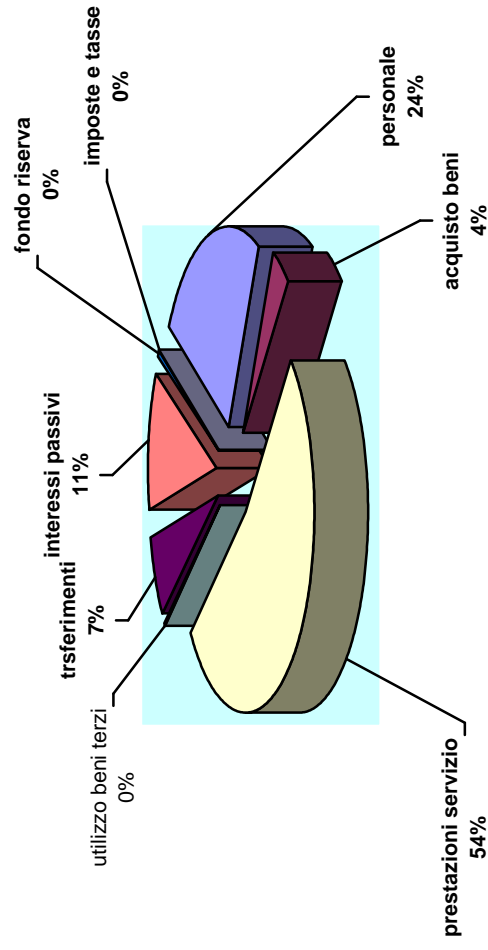
Nel titolo primo della spesa trovano posto tutte le spese ordinarie di gestione quali spese per beni, servizi, spese di personale, imposte e tasse a carico del comune, spese per il pagamento dei servizi alle aziende pubbliche, spese per gli interessi passivi pagati per i mutui contratti e le relative quote di rimborso del capitale all' istituto mutuante.

TOTALE TITOLO 1°

€ 2.108.140,61

Si ritiene utile, per rendere più agevoli le scelte che l'Amministrazione comunale dovrà assumere osservare i valori delle singole voci di Bilancio attraverso l'appartenenza delle stesse all'intervento (ex categoria economica) al fine di ottenere una visione completa della voce "spesa corrente".

Relazione Previsionale e Programmatica 2012/2014



▣ personale	▣ acquisto beni	▣ prestazioni servizio	▣ utilizzo beni terzi
▣ trasferimenti	▣ interessi passivi	▣ fondo riserva	▣ imposte e tasse

SPESA CORRENTE TITOLO 1° suddivisione per intervento (ex categoria economica)

Spese per personale – intervento I	€ 501.747,00
Spese per acquisto di beni – intervento II	€ 87.931,00
Spese per prestazioni di servizi – intervento III	€ 1.124.191,00
Spese per utilizzo di beni di terzi – intervento IV	€ 6.300,00
Spese per trasferimenti ad altri soggetti – intervento V	€ 140.348,00
Spese per interessi passivi – intervento VI	€ 237.423,61
Imposte e tasse – intervento VIII	€ 2.200,00
Fondo di riserva – intervento XI	€ 8.000,00
SPESA CORRENTE TITOLO 1°	€ 2.108.140,61

Relazione Previsionale e Programmatica 2012/2014

SPESA CORRENTE TITOLO 3°

SPESA PER RIMBORSO PRESTITI TITOLO 3°

€ 268.847,60

Relazione Previsionale e Programmatica 2012/2014

3.3 - Quadro Generale degli Impieghi per Programma

Cod.	Descrizione Entrata Specifica	TOTALE (Entrata)
1	Entrate correnti destinate agli investimenti : - Stato : - Regione : - Provincia : - Unione Europea : - Cassa DD.PP. / C.S. / Ist.Previd. : - C.d.S. : - Altre entrate / Entrate proprie :	
2	Avanzi di bilancio :	
3	Entrate proprie : - OO.UU. : - Concessione Loculi - Alienazioni - Altre : - Riscossioni :	130.000,00 130.000,00
4	Entrate derivanti da trasferimenti in conto capitale : - Stato : - Regione : - Provincia : - Unione Europea : - Cassa DD.PP. / C.S. / Ist.Previd. : - C.d.S. : - Altre entrate / Entrate proprie :	0,00 0,00 0,00
5	Avanzo di amministrazione :	0,00
6	Mutui passivi :	0,00

Relazione Previsionale e Programmatica 2012/2014

7

Altre forme di ricorso al mercato finanziamento :

Importi all'unità di Euro

Programma n°	Anno 2012				Anno 2013				Anno 2014			
	Spese correnti		Spese per investimento	Totale	Spese correnti		Spese per investimento	Totale	Spese correnti		Spese per investimento	Totale
	Consoli-date	Di sviluppo			Consoli-date	Di sviluppo			Consoli-date	Di sviluppo		
1 - Amministrazione, gestione e controllo	766.172	0	0	766.172	759.597	0	0	759.597	758.597	0	0	758.597
2 - Polizia locale	43.321	0	0	43.321	43.321	0	0	43.321	43.321	0	0	43.321
3 - Istruzione pubblica	323.745	0	0	323.745	318.963	0	0	318.963	314.209	0	0	314.209
4 - Cultura e beni culturali	78.810	0	0	78.810	79.131	0	0	79.131	79.431	0	0	79.431
5 - Sport e ricreazione	27.500	0	0	27.500	27.500	0	0	27.500	27.500	0	0	27.500
6 - Turismo	51.850	0	0	51.850	51.850	0	0	51.850	51.850	0	0	51.850
7 - Viabilità e trasporti	113.298	0	0	113.298	112.149	0	0	112.149	110.948	0	0	110.948
8 - Gestione del territorio e dell'ambiente	365.688	0	0	365.688	364.867	0	0	364.867	364.867	0	0	364.867
9 - Settore sociale	168.105	0	0	168.105	184.705	0	0	184.705	184.705	0	0	184.705
10 - Sviluppo economico	155.737	0	0	155.737	148.902	0	0	148.902	141.737	0	0	141.737
11 - Acquisizione palestra consortile	0	0	15.890	15.890	0	0	15.890	15.890	0	15.890	15.890	15.890
12 - Manutenzione straordinaria aree e strade comunali	0	0	55.211	55.211	0	0	75.211	75.211	0	75.211	75.211	75.211
Totali	2.094.226	0	71.101	2.165.327	2.090.985	0	91.101	2.182.086	2.077.165	0	91.101	2.168.266

Comune di Frossasco

Relazione Previsionale e Programmatica 2012/2014

**3.4 - PROGRAMMA Numero 1 - Amministrazione, gestione e controllo
Numero EVENTUALI PROGETTI NEL PROGRAMMA
RESPONSABILE SIG. Realizzato in staff dai Responsabili di servizio competenti***

3.4.1 – Descrizione del programma

ORGANIZZAZIONE E GESTIONE

3.4.2 – Motivazione delle scelte

Le risorse destinate a questo programma tendono a realizzare le necessità di spesa delle attività di gestione corrispondenti ai servizi contabili compresi nella *funzione 1*, compatibilmente con le risorse disponibili.

3.4.3 – Finalità da conseguire

3.4.3.1 – Investimento

Manutenzione straordinaria di fabbricati comunali.

3.4.3.1 – Erogazione di servizi di consumo

3.4.4 – Risorse umane da impiegare

Le risorse umane impiegate saranno quelle che, nella dotazione organica, sono associate ai servizi contabili richiamati.

3.4.5 – Risorse strumentali da utilizzare

In sintonia con l'elenco delle attività ricomprese nella descrizione del programma, le risorse strumentali impiegate saranno quelle attualmente in dotazione ai vari servizi ed elencate, in modo analitico, nell'inventario comunale.

3.4.6 – Coerenza con il piano/i regionale/i di settore

Relazione Previsionale e Programmatica 2012/2014
3.5 – RISORSE CORRENTI ED IN CONTO CAPITALE PER LA REALIZZAZIONE DEL PROGRAMMA

Importi all'unità di Euro

ENTRATE

ENTRATE SPECIFICHE	Anno 2012	Anno 2013	Anno 2014	Legge di finanziamento e articolo
STATO	0	0	0	
REGIONE	0	0	0	
PROVINCIA	0	0	0	
UNIONE EUROPEA	0	0	0	
CASSA DD.PP. – CREDITO SPORTIVO	0	0	0	
ISTITUTI DI PREVIDENZA	0	0	0	
ALTRI INDEBITAMENTI (1)	0	0	0	
ALTRE ENTRATE	0	0	0	
TOTALE (A)	0	0	0	
PROVENTI DEI SERVIZI	0	0	0	
TOTALE (B)	0	0	0	
QUOTE DI RISORSE GENERALI	401.735	395.766	400.443	
IMPOSTE E TASSE				
TRASFERIMENTI	363.684	357.815	361.550	
ALTRE ENTRATE	269.602	271.517	274.726	
TOTALE (C)	1.035.020	1.025.098	1.036.719	
TOTALE GENERALE (A+B+C)	1.035.020	1.025.098	1.036.719	

(1):Prestiti da istituti privati, ricorso al credito ordinario, prestiti obbligazionari e simili

Relazione Previsionale e Programmatica 2012/2014
3.6 – SPESA PREVISTA PER LA REALIZZAZIONE DEL PROGRAMMA

IMPIEGHI

Importi all'unità di Euro

Anno 2012				Anno 2013				Anno 2014				
Spesa Corrente		Spesa per Investimento	Totale (a+b+c)	Spesa Corrente		Spesa per investimento	Totale (a+b+c)	Spesa Corrente		Spesa per investimento	Totale (a+b+c)	V.% sul totale spese finali titoli I-II
Consolidata	Di sviluppo			Consolidata	Di sviluppo			Consolidata	Di sviluppo			
Entità (a)	Entità (b)	Entità (c)	Entità (a+b+c)	Entità (a)	Entità (b)	Entità (c)	Entità (a+b+c)	Entità (a)	Entità (b)	Entità (c)	Entità (a+b+c)	
1.035.020	0	0	1.035.020	1.025.098	0	0	1.025.098	1.036.719	0	0	1.036.719	
% su totale 100,00	% su totale 0,00	% su totale 0,00		% su totale 100,00	% su totale 0,00	% su totale 0,00		% su totale 100,00	% su totale 0,00	% su totale 0,00		

3.4 - PROGRAMMA Numero 2 - Polizia locale
Numero EVENTUALI PROGETTI NEL PROGRAMMA
RESPONSABILE SIG. *Realizzato in staff dai Responsabili di servizio competenti

3.4.1 – Descrizione del programma
POLIZIA LOCALE

3.4.2 – Motivazione delle scelte

Le risorse destinate a questo programma tendono a realizzare le necessità di spesa delle attività di gestione corrispondenti ai servizi contabili compresi nella *funzione* 3, compatibilmente con le risorse disponibili.

3.4.3 – Finalità da conseguire

Vigilanza sul territorio finalizzata al rispetto delle normative di legge e regolamenti

3.4.3.1 – Investimento

3.4.3.2 – Erogazione di servizi di consumo

3.4.4 – Risorse umane da impiegare

Le risorse umane impiegate saranno quelle che, nella dotazione organica, sono associate ai servizi contabili richiamati.

3.4.5 – Risorse strumentali da utilizzare

In sintonia con l'elenco delle attività ricomprese nella descrizione del programma, le risorse strumentali impiegate saranno quelle attualmente in dotazione ai vari servizi ed elencate, in modo analitico, nell'inventario comunale.

3.4.6 – Coerenza con il piano/i regionale/i di settore

Relazione Previsionale e Programmatica 2012/2014
3.5 – RISORSE CORRENTI ED IN CONTO CAPITALE PER LA REALIZZAZIONE DEL PROGRAMMA

Importi all'unità di Euro

ENTRATE

ENTRATE SPECIFICHE	Anno 2012	Anno 2013	Anno 2014	Legge di finanziamento e articolo
STATO	0	0	0	
REGIONE	0	0	0	
PROVINCIA	0	0	0	
UNIONE EUROPEA	0	0	0	
CASSA DD.PP. – CREDITO SPORTIVO	0	0	0	
ISTITUTI DI PREVIDENZA	0	0	0	
ALTRI INDEBITAMENTI (1)	0	0	0	
ALTRE ENTRATE	0	0	0	
TOTALE (A)	0	0	0	
PROVENTI DEI SERVIZI	0	0	0	
TOTALE (B)	0	0	0	
QUOTE DI RISORSE GENERALI	16.815	16.725	16.733	
IMPOSTE E TASSE	15.222	15.121	15.108	
TRASFERIMENTI	11.284	11.474	11.480	
ALTRE ENTRATE	43.321	43.321	43.321	
TOTALE (C)	43.321	43.321	43.321	
TOTALE GENERALE (A+B+C)	43.321	43.321	43.321	

(1):Prestiti da istituti privati, ricorso al credito ordinario, prestiti obbligazionari e simili

Relazione Previsionale e Programmatica 2012/2014
3.6 – SPESA PREVISTA PER LA REALIZZAZIONE DEL PROGRAMMA

IMPIEGHI

Importi all'unità di Euro

Anno 2012				Anno 2013				Anno 2014					
Spesa Corrente		Spesa per Investimento		Spesa Corrente		Spesa per investimento		Spesa Corrente		Spesa per investimento		V.% sul totale spese finali titoli I-II	
Consolidata	Di sviluppo			Consolidata	Di sviluppo			Consolidata	Di sviluppo			Totale (a+b+c)	
Entità (a)	Entità (b)	Entità (c)		Entità (a)	Entità (b)	Entità (c)		Entità (a)	Entità (b)	Entità (c)		Totale (a+b+c)	
43.321	0	0		43.321	0	0		43.321	0	0		43.321	
% su totale 100,00	% su totale 0,00	% su totale 0,00		% su totale 100,00	% su totale 0,00	% su totale 0,00		% su totale 100,00	% su totale 0,00	% su totale 0,00		% su totale 100,00	

3.4 - PROGRAMMA Numero 3 - Istruzione pubblica
Numero EVENTUALI PROGETTI NEL PROGRAMMA
RESPONSABILE SIG. *Realizzato in staff dai Responsabili di servizio competenti

3.4.1 – Descrizione del programma
ISTRUZIONE

3.4.2 – Motivazione delle scelte

Le risorse destinate a questo programma tendono a realizzare le necessità di spesa delle attività di gestione corrispondenti ai servizi contabili compresi nella *funzione 47*, compatibilmente con le risorse disponibili.

3.4.3 – Finalità da conseguire

Erogazione dei servizi di mensa scolastica, trasporto scolastico, pre e post scuola, assistenza ed integrazione scolastica per allievi garantendo la continuità dello stesso nei confronti degli utenti; erogazione contributi alle famiglie per servizi di assistenza scolastica

3.4.3.1 – Investimento

Manutenzioni straordinarie di fabbricati scolastici.

3.4.3.1 – Erogazione di servizi di consumo

3.4.4 – Risorse umane da impiegare

Le risorse umane impiegate saranno quelle che, nella dotazione organica, sono associate ai servizi contabili richiamati.

3.4.5 – Risorse strumentali da utilizzare

In sintonia con l'elenco delle attività ricomprese nella descrizione del programma, le risorse strumentali impiegate saranno quelle attualmente in dotazione ai vari servizi ed elencate, in modo analitico, nell'inventario comunale.

3.4.6 – Coerenza con il piano/i regionale/i di settore

Relazione Previsionale e Programmatica 2012/2014
3.5 – RISORSE CORRENTI ED IN CONTO CAPITALE PER LA REALIZZAZIONE DEL PROGRAMMA

Importi all'unità di Euro

ENTRATE

ENTRATE SPECIFICHE	Anno 2012	Anno 2013	Anno 2014	Legge di finanziamento e articolo
STATO	0	0	0	
REGIONE	0	0	0	
PROVINCIA	0	0	0	
UNIONE EUROPEA	0	0	0	
CASSA DD.PP. – CREDITO SPORTIVO	0	0	0	
ISTITUTI DI PREVIDENZA	0	0	0	
ALTRI INDEBITAMENTI (1)	0	0	0	
ALTRE ENTRATE	0	0	0	
TOTALE (A)	0	0	0	
PROVENTI DEI SERVIZI	0	0	0	
TOTALE (B)	0	0	0	
QUOTE DI RISORSE GENERALI	125.659	123.144	121.366	
IMPOSTE E TASSE				
TRASFERIMENTI	113.757	111.336	109.579	
ALTRE ENTRATE	84.329	84.483	83.264	
TOTALE (C)	323.745	318.963	314.209	
TOTALE GENERALE (A+B+C)	323.745	318.963	314.209	

(1):Prestiti da istituti privati, ricorso al credito ordinario, prestiti obbligazionari e simili

Relazione Previsionale e Programmatica 2012/2014
3.6 – SPESA PREVISTA PER LA REALIZZAZIONE DEL PROGRAMMA

IMPIEGHI

Importi all'unità di Euro

Anno 2012				Anno 2013				Anno 2014			
Spesa Corrente		Spesa per Investimento	V.% sul totale spese finali titoli I-II	Spesa Corrente		Spesa per investimento	V.% sul totale spese finali titoli I-II	Spesa Corrente		Spesa per investimento	V.% sul totale spese finali titoli I-II
Consolidata	Di sviluppo			Consolidata	Di sviluppo			Consolidata	Di sviluppo		
Entità (a)	Entità (b)	Entità (c)	Totale (a+b+c)	Entità (a)	Entità (b)	Entità (c)	Totale (a+b+c)	Entità (a)	Entità (b)	Entità (c)	Totale (a+b+c)
323.745	0	0	323.745	318.963	0	0	318.963	314.209	0	0	314.209
% su totale 100,00	% su totale 0,00	% su totale 0,00		% su totale 100,00	% su totale 0,00	% su totale 0,00		% su totale 100,00	% su totale 0,00	% su totale 0,00	

3.4 - PROGRAMMA Numero 4 - Cultura e beni culturali
Numero EVENTUALI PROGETTI NEL PROGRAMMA
RESPONSABILE SIG. *Realizzato in staff dai Responsabili di servizio competenti

**3.4.1 – Descrizione del programma
OPPORTUNITA' CULTURALI**

3.4.2 – Motivazione delle scelte

Le risorse destinate a questo programma tendono a realizzare le necessità di spesa delle attività di gestione corrispondenti ai servizi contabili compresi nella *funzione 5*, compatibilmente con le risorse disponibili.

3.4.3 – Finalità da conseguire

3.4.3.1 – Investimento

3.4.3.1 – Erogazione di servizi di consumo

Per la descrizione dei servizi erogati, utilizzando le risorse stanziate in questo programma, si rinvia alla voce “Proventi dei servizi” della tabella successiva.

3.4.4 – Risorse umane da impiegare

Le risorse umane impiegate saranno quelle che, nella dotazione organica, sono associate ai servizi contabili richiamati.

3.4.5 – Risorse strumentali da utilizzare

In sintonia con l'elenco delle attività ricomprese nella descrizione del programma, le risorse strumentali impiegate saranno quelle attualmente in dotazione ai vari servizi ed elencate, in modo analitico, nell'inventario comunale.

3.4.6 – Coerenza con il piano/i regionale/i di settore

Relazione Previsionale e Programmatica 2012/2014
3.5 – RISORSE CORRENTI ED IN CONTO CAPITALE PER LA REALIZZAZIONE DEL PROGRAMMA

Importi all'unità di Euro

ENTRATE

ENTRATE SPECIFICHE	Anno 2012	Anno 2013	Anno 2014	Legge di finanziamento e articolo
STATO	0	0	0	
REGIONE	0	0	0	
PROVINCIA	0	0	0	
UNIONE EUROPEA	0	0	0	
CASSA DD.PP. – CREDITO SPORTIVO	0	0	0	
ISTITUTI DI PREVIDENZA	0	0	0	
ALTRI INDEBITAMENTI (1)	0	0	0	
ALTRE ENTRATE	0	0	0	
TOTALE (A)	0	0	0	
PROVENTI DEI SERVIZI	0	0	0	
TOTALE (B)	0	0	0	
QUOTE DI RISORSE GENERALI	30.589	30.551	30.681	
IMPOSTE E TASSE				
TRASFERIMENTI	27.692	27.621	27.701	
ALTRE ENTRATE	20.528	20.959	21.049	
TOTALE (C)	78.810	79.131	79.431	
TOTALE GENERALE (A+B+C)	78.810	79.131	79.431	

(1):Prestiti da istituti privati, ricorso al credito ordinario, prestiti obbligazionari e simili

Relazione Previsionale e Programmatica 2012/2014
3.6 – SPESA PREVISTA PER LA REALIZZAZIONE DEL PROGRAMMA

IMPIEGHI

Importi all'unità di Euro

Anno 2012				Anno 2013				Anno 2014				
Spesa Corrente		Spesa per Investimento	Totale (a+b+c)	Spesa Corrente		Spesa per investimento	Totale (a+b+c)	Spesa Corrente		Spesa per investimento	Totale (a+b+c)	V.% sul totale spese finali titoli I-II
Consolidata	Di sviluppo			Consolidata	Di sviluppo			Consolidata	Di sviluppo			
Entità (a)	Entità (b)	Entità (c)		Entità (a)	Entità (b)	Entità (c)		Entità (a)	Entità (b)	Entità (c)		
78.810	0	0	78.810	79.131	0	0	79.131	79.431	0	0	79.431	
% su totale 100,00	% su totale 0,00	% su totale 0,00		% su totale 100,00	% su totale 0,00	% su totale 0,00		% su totale 100,00	% su totale 0,00	% su totale 0,00		

**3.4 - PROGRAMMA Numero 5 - Sport e ricreazione
Numero EVENTUALI PROGETTI NEL PROGRAMMA
RESPONSABILE SIG. Realizzato in staff dai Responsabili di servizio competenti***

3.4.1 – Descrizione del programma
Sport e ricreazione

3.4.2 – Motivazione delle scelte

Le risorse destinate a questo programma tendono a realizzare le necessità di spesa delle attività di gestione corrispondenti ai servizi contabili compresi nella *funzione 7*, compatibilmente con le risorse disponibili.

3.4.3 – Finalità da conseguire

3.4.3.1 – Investimento

3.4.3.1 – Erogazione di servizi di consumo

3.4.4 – Risorse umane da impiegare

Le risorse umane impiegate saranno quelle che, nella dotazione organica, sono associate ai servizi contabili richiamati.

3.4.5 – Risorse strumentali da utilizzare

In sintonia con l'elenco delle attività ricomprese nella descrizione del programma, le risorse strumentali impiegate saranno quelle attualmente in dotazione ai vari servizi ed elencate, in modo analitico, nell'inventario comunale.

3.4.6 – Coerenza con il piano/i regionale/i di settore

Relazione Previsionale e Programmatica 2012/2014
3.5 – RISORSE CORRENTI ED IN CONTO CAPITALE PER LA REALIZZAZIONE DEL PROGRAMMA

Importi all'unità di Euro

ENTRATE

ENTRATE SPECIFICHE	Anno 2012	Anno 2013	Anno 2014	Legge di finanziamento e articolo
STATO	0	0	0	
REGIONE	0	0	0	
PROVINCIA	0	0	0	
UNIONE EUROPEA	0	0	0	
CASSA DD.PP. – CREDITO SPORTIVO	0	0	0	
ISTITUTI DI PREVIDENZA	0	0	0	
ALTRI INDEBITAMENTI (1)	0	0	0	
ALTRE ENTRATE	0	0	0	
TOTALE (A)	0	0	0	
PROVENTI DEI SERVIZI	0	0	0	
TOTALE (B)	0	0	0	
QUOTE DI RISORSE GENERALI	10.674	10.617	10.622	
IMPOSTE E TASSE				
TRASFERIMENTI	9.663	9.599	9.590	
ALTRE ENTRATE	7.163	7.284	7.287	
TOTALE (C)	27.500	27.500	27.500	
TOTALE GENERALE (A+B+C)	27.500	27.500	27.500	

(1):Prestiti da istituti privati, ricorso al credito ordinario, prestiti obbligazionari e simili

Relazione Previsionale e Programmatica 2012/2014
3.6 – SPESA PREVISTA PER LA REALIZZAZIONE DEL PROGRAMMA

IMPIEGHI

Importi all'unità di Euro

Anno 2012				Anno 2013				Anno 2014				
Spesa Corrente		Spesa per Investimento	Totale (a+b+c)	Spesa Corrente		Spesa per investimento	Totale (a+b+c)	Spesa Corrente		Spesa per investimento	Totale (a+b+c)	V.% sul totale spese finali titoli I-II
Consolidata	Di sviluppo			Consolidata	Di sviluppo			Consolidata	Di sviluppo			
Entità (a)	Entità (b)	Entità (c)		Entità (a)	Entità (b)	Entità (c)		Entità (a)	Entità (b)	Entità (c)		
27.500	0	0	27.500	27.500	0	0	27.500	27.500	0	0	27.500	
% su totale 100,00	% su totale 0,00	% su totale 0,00		% su totale 100,00	% su totale 0,00	% su totale 0,00		% su totale 100,00	% su totale 0,00	% su totale 0,00		

3.4 - PROGRAMMA Numero 6 - Turismo
Numero EVENTUALI PROGETTI NEL PROGRAMMA
RESPONSABILE SIG. *

3.4.1 – Descrizione del programma
TURISMO

3.4.2 – Motivazione delle scelte

Le risorse destinate a questo programma tendono a realizzare le necessità di spesa delle attività di gestione corrispondenti ai servizi contabili compresi nella *funzione 7*, compatibilmente con le risorse disponibili.

3.4.3 – Finalità da conseguire

3.4.3.1 – Investimento

3.4.3.1 – Erogazione di servizi di consumo

3.4.4 – Risorse umane da impiegare

Le risorse umane impiegate saranno quelle che, nella dotazione organica, sono associate ai servizi contabili richiamati.

3.4.5 – Risorse strumentali da utilizzare

In sintonia con l'elenco delle attività ricomprese nella descrizione del programma, le risorse strumentali impiegate saranno quelle attualmente in dotazione ai vari servizi ed elencate, in modo analitico, nell'inventario comunale.

3.4.6 – Coerenza con il piano/i regionale/i di settore

Relazione Previsionale e Programmatica 2012/2014
3.5 – RISORSE CORRENTI ED IN CONTO CAPITALE PER LA REALIZZAZIONE DEL PROGRAMMA

Importi all'unità di Euro

ENTRATE

ENTRATE SPECIFICHE	Anno 2012	Anno 2013	Anno 2014	Legge di finanziamento e articolo
STATO	0	0	0	
REGIONE	0	0	0	
PROVINCIA	0	0	0	
UNIONE EUROPEA	0	0	0	
CASSA DD.PP. – CREDITO SPORTIVO	0	0	0	
ISTITUTI DI PREVIDENZA	0	0	0	
ALTRI INDEBITAMENTI (1)	0	0	0	
ALTRE ENTRATE	0	0	0	
TOTALE (A)	0	0	0	
PROVENTI DEI SERVIZI	0	0	0	
TOTALE (B)	0	0	0	
QUOTE DI RISORSE GENERALI	20.125	20.018	20.028	
IMPOSTE E TASSE				
TRASFERIMENTI	18.219	18.098	18.082	
ALTRE ENTRATE	13.506	13.733	13.740	
TOTALE (C)	51.850	51.850	51.850	
TOTALE GENERALE (A+B+C)	51.850	51.850	51.850	

(1):Prestiti da istituti privati, ricorso al credito ordinario, prestiti obbligazionari e simili

Relazione Previsionale e Programmatica 2012/2014
3.6 – SPESA PREVISTA PER LA REALIZZAZIONE DEL PROGRAMMA

IMPIEGHI

Importi all'unità di Euro

Anno 2012				Anno 2013				Anno 2014				
Spesa Corrente		Spesa per Investimento	Totale (a+b+c)	Spesa Corrente		Spesa per investimento	Totale (a+b+c)	Spesa Corrente		Spesa per investimento	Totale (a+b+c)	V.% sul totale spese finali titoli I-II
Consolidata	Di sviluppo			Consolidata	Di sviluppo			Consolidata	Di sviluppo			
Entità (a)	Entità (b)	Entità (c)	Entità (a+b+c)	Entità (a)	Entità (b)	Entità (c)	Entità (a+b+c)	Entità (a)	Entità (b)	Entità (c)	Entità (a+b+c)	
51.850	0	0	51.850	51.850	0	0	51.850	51.850	0	0	51.850	
% su totale 100,00	% su totale 0,00	% su totale 0,00		% su totale 100,00	% su totale 0,00	% su totale 0,00		% su totale 100,00	% su totale 0,00	% su totale 0,00		

**3.4 - PROGRAMMA Numero 7 - Viabilità e trasporti
Numero EVENTUALI PROGETTI NEL PROGRAMMA
RESPONSABILE SIG. ***

**3.4.1 – Descrizione del programma
VIABILITA' E TRASPORTI**

3.4.2 – Motivazione delle scelte

Le risorse destinate a questo programma tendono a realizzare le necessità di spesa delle attività di gestione corrispondenti ai servizi contabili compresi nella funzione 8, compatibilmente con le risorse disponibili.

3.4.3 – Finalità da conseguire

Miglioramento della viabilità, per quanto possibile, in considerazione dell'estensione notevole della stessa.
Mantenimento vigilanza sulla stessa per rilevazione anomalie

3.4.3.1 – Investimento

3.4.3.1 – Erogazione di servizi di consumo

Per la descrizione dei servizi erogati, utilizzando le risorse stanziare in questo programma, si rinvia alla voce "Proventi dei servizi" della tabella successiva.

3.4.4 – Risorse umane da impiegare


Le risorse umane impiegate saranno quelle che, nella dotazione organica, sono associate ai servizi contabili richiamati.

3.4.5 – Risorse strumentali da utilizzare

In sintonia con l'elenco delle attività ricomprese nella descrizione del programma, le risorse strumentali impiegate saranno quelle attualmente in dotazione ai vari servizi ed elencate, in modo analitico, nell'inventario comunale.

3.4.6 – Coerenza con il piano/i regionale/i di settore

Relazione Previsionale e Programmatica 2012/2014



Relazione Previsionale e Programmatica 2012/2014
3.5 – RISORSE CORRENTI ED IN CONTO CAPITALE PER LA REALIZZAZIONE DEL PROGRAMMA

Importi all'unità di Euro

ENTRATE

ENTRATE SPECIFICHE	Anno 2012	Anno 2013	Anno 2014	Legge di finanziamento e articolo
STATO	0	0	0	
REGIONE	0	0	0	
PROVINCIA	0	0	0	
UNIONE EUROPEA	0	0	0	
CASSA DD.PP. – CREDITO SPORTIVO	0	0	0	
ISTITUTI DI PREVIDENZA	0	0	0	
ALTRI INDEBITAMENTI (1)	0	0	0	
ALTRE ENTRATE	0	0	0	
TOTALE (A)	0	0	0	
PROVENTI DEI SERVIZI	0	0	0	
TOTALE (B)	0	0	0	
QUOTE DI RISORSE GENERALI	49.377	48.670	48.230	
IMPOSTE E TASSE				
TRASFERIMENTI	44.700	44.003	43.545	
ALTRE ENTRATE	33.136	33.390	33.088	
TOTALE (C)	127.213	126.064	124.863	
TOTALE GENERALE (A+B+C)	127.213	126.064	124.863	

(1):Prestiti da istituti privati, ricorso al credito ordinario, prestiti obbligazionari e simili

Relazione Previsionale e Programmatica 2012/2014
3.6 – SPESA PREVISTA PER LA REALIZZAZIONE DEL PROGRAMMA

IMPIEGHI

Importi all'unità di Euro

Anno 2012				Anno 2013				Anno 2014				
Spesa Corrente		Spesa per Investimento	Totale (a+b+c)	Spesa Corrente		Spesa per investimento	Totale (a+b+c)	Spesa Corrente		Spesa per investimento	Totale (a+b+c)	V.% sul totale spese finali titoli I-II
Consolidata	Di sviluppo			Consolidata	Di sviluppo			Consolidata	Di sviluppo			
Entità (a)	Entità (b)	Entità (c)	Entità (a+b+c)	Entità (a)	Entità (b)	Entità (c)	Entità (a+b+c)	Entità (a)	Entità (b)	Entità (c)	Entità (a+b+c)	
127.213	0	0	127.213	126.064	0	0	126.064	124.863	0	0	124.863	
% su totale 100,00	% su totale 0,00	% su totale 0,00		% su totale 100,00	% su totale 0,00	% su totale 0,00		% su totale 100,00	% su totale 0,00	% su totale 0,00		

**3.4 - PROGRAMMA Numero 8 - Gestione del territorio e dell'ambiente
Numero EVENTUALI PROGETTI NEL PROGRAMMA
RESPONSABILE SIG. ***

**3.4.1 – Descrizione del programma
DIFESA DELL'AMBIENTE, GESTIONE DEL TERRITORIO E MIGLIORAMENTO DELLE CONDIZIONI ABITATIVE**

3.4.2 – Motivazione delle scelte

Le risorse destinate a questo programma tendono a realizzare le necessità di spesa delle attività di gestione corrispondenti ai servizi contabili compresi nella *funzione 9*, compatibilmente con le risorse disponibili

3.4.3 – Finalità da conseguire

La politica ambientale comunale è rivolta ad attuare, nel corrente anno, in particolare le seguenti finalità:

- perseguire campagne di sensibilizzazione
- incrementare la riduzione a monte di produzione e conferimento rifiuti tramite l'incentivazione all'uso di compostatori domestici da dare in uso ai cittadini.

3.4.3.1 – Investimento

Manutenzione straordinaria aree verdi.

3.4.3.1 – Erogazione di servizi di consumo

Per la descrizione dei servizi erogati, utilizzando le risorse stanziate in questo programma, si rinvia alla voce "Proventi dei servizi" della tabella successiva

3.4.4 – Risorse umane da impiegare

Le risorse umane impiegate saranno quelle che, nella dotazione organica, sono associate ai servizi contabili richiamati.

3.4.5 – Risorse strumentali da utilizzare

In sintonia con l'elenco delle attività ricomprese nella descrizione del programma, le risorse strumentali impiegate saranno quelle attualmente in dotazione ai vari servizi ed elencate, in modo analitico, nell'inventario comunale.

3.4.6 – Coerenza con il piano/i regionale/i di settore

Relazione Previsionale e Programmatica 2012/2014
3.5 – RISORSE CORRENTI ED IN CONTO CAPITALE PER LA REALIZZAZIONE DEL PROGRAMMA

Importi all'unità di Euro

ENTRATE

ENTRATE SPECIFICHE	Anno 2012	Anno 2013	Anno 2014	Legge di finanziamento e articolo
STATO	0	0	0	
REGIONE	0	0	0	
PROVINCIA	0	0	0	
UNIONE EUROPEA	0	0	0	
CASSA DD.PP. – CREDITO SPORTIVO	0	0	0	
ISTITUTI DI PREVIDENZA	0	0	0	
ALTRI INDEBITAMENTI (1)	0	0	0	
ALTRE ENTRATE	0	0	0	
TOTALE (A)	0	0	0	
PROVENTI DEI SERVIZI	0	0	0	
TOTALE (B)	0	0	0	
QUOTE DI RISORSE GENERALI	141.939	140.866	140.934	
IMPOSTE E TASSE				
TRASFERIMENTI	128.495	127.359	127.245	
ALTRE ENTRATE	95.254	96.642	96.688	
TOTALE (C)	365.688	364.867	364.867	
TOTALE GENERALE (A+B+C)	365.688	364.867	364.867	

(1):Prestiti da istituti privati, ricorso al credito ordinario, prestiti obbligazionari e simili

Relazione Previsionale e Programmatica 2012/2014
3.6 – SPESA PREVISTA PER LA REALIZZAZIONE DEL PROGRAMMA

IMPIEGHI

Importi all'unità di Euro

Anno 2012				Anno 2013				Anno 2014			
Spesa Corrente		Spesa per Investimento	V.% sul totale spese finali titoli I-II	Spesa Corrente		Spesa per investimento	V.% sul totale spese finali titoli I-II	Spesa Corrente		Spesa per investimento	V.% sul totale spese finali titoli I-II
Consolidata	Di sviluppo			Consolidata	Di sviluppo			Consolidata	Di sviluppo		
Entità (a)	Entità (b)	Entità (c)	Totale (a+b+c)	Entità (a)	Entità (b)	Entità (c)	Totale (a+b+c)	Entità (a)	Entità (b)	Entità (c)	Totale (a+b+c)
365.688	0	0	365.688	364.867	0	0	364.867	364.867	0	0	364.867
% su totale 100,00	% su totale 0,00	% su totale 0,00		% su totale 100,00	% su totale 0,00	% su totale 0,00		% su totale 100,00	% su totale 0,00	% su totale 0,00	

3.4 - PROGRAMMA Numero 9 - Settore sociale
Numero EVENTUALI PROGETTI NEL PROGRAMMA
RESPONSABILE SIG. *

3.4.1 – Descrizione del programma
ASSISTENZA E SERVIZI DIVERSI ALLA PERSONA

3.4.2 – Motivazione delle scelte

Le risorse destinate a questo programma tendono a realizzare le necessità di spesa delle attività di gestione corrispondenti ai servizi contabili compresi nella *funzione 10*, compatibilmente con le risorse disponibili

3.4.3 – Finalità da conseguire

Mantenimento polo ambulatoriale e gruppo UNIMED nel fabbricato ex cottolengo
Servizi socio assistenziali: sono svolti con convenzione con il CISS di Pinerolo
Servizi di assistenza domiciliare
Servizi di trasporto con auto comunale, a titolo gratuito a favore di persone residenti nel comune di Frossasco
Servizio di prenotazione e refertazione prestazioni ambulatoriali ASLTO3

3.4.3.1 – Investimento

Manutenzione straordinaria fabbricato ex cottolengo

3.4.3.1 – Erogazione di servizi di consumo

Per la descrizione dei servizi erogati, utilizzando le risorse stanziate in questo programma, si rinvia alla voce “Proventi dei servizi” della tabella successiva.

3.4.4 – Risorse umane da impiegare

Le risorse umane impiegate saranno quelle che, nella dotazione organica, sono associate ai servizi contabili richiamati.

3.4.5 – Risorse strumentali da utilizzare

3.4.6 – Coerenza con il piano/i regionale/i di settore

Relazione Previsionale e Programmatica 2012/2014

--

Relazione Previsionale e Programmatica 2012/2014
3.5 – RISORSE CORRENTI ED IN CONTO CAPITALE PER LA REALIZZAZIONE DEL PROGRAMMA

Importi all'unità di Euro

ENTRATE

ENTRATE SPECIFICHE	Anno 2012	Anno 2013	Anno 2014	Legge di finanziamento e articolo
STATO	0	0	0	
REGIONE	0	0	0	
PROVINCIA	0	0	0	
UNIONE EUROPEA	0	0	0	
CASSA DD.PP. – CREDITO SPORTIVO	0	0	0	
ISTITUTI DI PREVIDENZA	0	0	0	
ALTRI INDEBITAMENTI (1)	0	0	0	
ALTRE ENTRATE	0	0	0	
TOTALE (A)	0	0	0	
PROVENTI DEI SERVIZI	0	0	0	
TOTALE (B)	0	0	0	
QUOTE DI RISORSE GENERALI	65.249	71.310	71.344	
IMPOSTE E TASSE				
TRASFERIMENTI	59.069	64.472	64.415	
ALTRE ENTRATE	43.788	48.923	48.946	
TOTALE (C)	168.105	184.705	184.705	
TOTALE GENERALE (A+B+C)	168.105	184.705	184.705	

(1):Prestiti da istituti privati, ricorso al credito ordinario, prestiti obbligazionari e simili

Relazione Previsionale e Programmatica 2012/2014
3.6 – SPESA PREVISTA PER LA REALIZZAZIONE DEL PROGRAMMA

IMPIEGHI

Importi all'unità di Euro

Anno 2012				Anno 2013				Anno 2014					
Spesa Corrente		Spesa per Investimento		Spesa Corrente		Spesa per investimento		Spesa Corrente		Spesa per investimento		V.% sul totale spese finali titoli I-II	
Consolidata	Di sviluppo			Consolidata	Di sviluppo			Consolidata	Di sviluppo			Totale (a+b+c)	
Entità (a)	Entità (b)	Entità (c)		Entità (a)	Entità (b)	Entità (c)		Entità (a)	Entità (b)	Entità (c)		Totale (a+b+c)	
168.105	0	0		184.705	0	0		184.705	0	0		184.705	
% su totale 100,00	% su totale 0,00	% su totale 0,00		% su totale 100,00	% su totale 0,00	% su totale 0,00		% su totale 100,00	% su totale 0,00	% su totale 0,00		% su totale 100,00	% su totale 0,00

**3.4 - PROGRAMMA Numero 10 - Sviluppo economico
Numero EVENTUALI PROGETTI NEL PROGRAMMA
RESPONSABILE SIG. ***

**3.4.1 – Descrizione del programma
SVILUPPO ECONOMICO**

3.4.2 – Motivazione delle scelte

Le risorse destinate a questo programma tendono a realizzare le necessità di spesa delle attività di gestione corrispondenti ai servizi contabili compresi nella *funzione 12*, compatibilmente con le risorse disponibili.

3.4.2 – Motivazione delle scelte

3.4.3 – Finalità da conseguire

3.4.3.1 – Investimento

3.4.3.1 – Erogazione di servizi di consumo

Per la descrizione dei servizi erogati, utilizzando le risorse stanziato in questo programma, si rinvia alla voce “Proventi dei servizi” della tabella successiva.

3.4.4 – Risorse umane da impiegare

Le risorse umane impiegate saranno quelle che, nella dotazione organica, sono associate ai servizi contabili richiamati.

3.4.5 – Risorse strumentali da utilizzare

In sintonia con l’elenco delle attività ricomprese nella descrizione del programma, le risorse strumentali impiegate saranno quelle attualmente in dotazione ai vari servizi ed elencate, in modo analitico, nell’inventario comunale.

3.4.6 – Coerenza con il piano/i regionale/i di settore

Relazione Previsionale e Programmatica 2012/2014
3.5 – RISORSE CORRENTI ED IN CONTO CAPITALE PER LA REALIZZAZIONE DEL PROGRAMMA

Importi all'unità di Euro

ENTRATE

ENTRATE SPECIFICHE	Anno 2012	Anno 2013	Anno 2014	Legge di finanziamento e articolo
STATO	0	0	0	
REGIONE	0	0	0	
PROVINCIA	0	0	0	
UNIONE EUROPEA	0	0	0	
CASSA DD.PP. – CREDITO SPORTIVO	0	0	0	
ISTITUTI DI PREVIDENZA	0	0	0	
ALTRI INDEBITAMENTI (1)	0	0	0	
ALTRE ENTRATE	0	0	0	
TOTALE (A)	0	0	0	
PROVENTI DEI SERVIZI	0	0	0	
TOTALE (B)	0	0	0	
QUOTE DI RISORSE GENERALI	60.448	57.488	54.747	
IMPOSTE E TASSE				
TRASFERIMENTI	54.723	51.975	49.430	
ALTRE ENTRATE	40.566	39.440	37.560	
TOTALE (C)	155.737	148.902	141.737	
TOTALE GENERALE (A+B+C)	155.737	148.902	141.737	

(1):Prestiti da istituti privati, ricorso al credito ordinario, prestiti obbligazionari e simili

Relazione Previsionale e Programmatica 2012/2014
3.6 – SPESA PREVISTA PER LA REALIZZAZIONE DEL PROGRAMMA

IMPIEGHI

Importi all'unità di Euro

Anno 2012				Anno 2013				Anno 2014					
Spesa Corrente		Spesa per Investimento		Spesa Corrente		Spesa per investimento		Spesa Corrente		Spesa per investimento		V.% sul totale spese finali titoli I-II	
Consolidata	Di sviluppo			Consolidata	Di sviluppo			Consolidata	Di sviluppo			Totale (a+b+c)	
Entità (a)	Entità (b)	Entità (c)	Totale (a+b+c)	Entità (a)	Entità (b)	Entità (c)	Totale (a+b+c)	Entità (a)	Entità (b)	Entità (c)	Totale (a+b+c)	V.% sul totale spese finali titoli I-II	
155.737	0	0	155.737	148.902	0	0	148.902	141.737	0	0	141.737		
% su totale 100,00	% su totale 0,00	% su totale 0,00		% su totale 100,00	% su totale 0,00	% su totale 0,00		% su totale 100,00	% su totale 0,00	% su totale 0,00			

**3.4 - PROGRAMMA Numero 11 - Acquisizione palestra consortile
Numero EVENTUALI PROGETTI NEL PROGRAMMA
RESPONSABILE SIG. ***

3.4.1 – Descrizione del programma

Acquisizione palestra consortile

3.4.2 – Motivazione delle scelte

3.4.3 – Finalità da conseguire

3.4.3.1 – Investimento

Acquisizione da parte del Comune di Frossasco delle quote di competenza dei comuni di Roletto e Cantalupa, relativamente alla palestra consortile attigua alla scuola media di Frossasco.

3.4.3.1 – Erogazione di servizi di consumo

3.4.4 – Risorse umane da impiegare

3.4.5 – Risorse strumentali da utilizzare

3.4.6 – Coerenza con il piano/i regionale/i di settore

Relazione Previsionale e Programmatica 2012/2014
3.5 – RISORSE CORRENTI ED IN CONTO CAPITALE PER LA REALIZZAZIONE DEL PROGRAMMA

Importi all'unità di Euro

ENTRATE

ENTRATE SPECIFICHE	Anno 2012	Anno 2013	Anno 2014	Legge di finanziamento e articolo
STATO	0	0	0	
REGIONE	0	0	0	
PROVINCIA	0	0	0	
UNIONE EUROPEA	0	0	0	
CASSA DD.PP. – CREDITO SPORTIVO	0	0	0	
ISTITUTI DI PREVIDENZA	0	0	0	
ALTRI INDEBITAMENTI (1)	0	0	0	
ALTRE ENTRATE	15.890	15.890	15.890	
TOTALE (A)	15.890	15.890	15.890	
PROVENTI DEI SERVIZI	0	0	0	
TOTALE (B)	0	0	0	
QUOTE DI RISORSE GENERALI IMPOSTE E TASSE	0	0	0	
TRASFERIMENTI	0	0	0	
ALTRE ENTRATE	0	0	0	
TOTALE (C)	0	0	0	
TOTALE GENERALE (A+B+C)	15.890	15.890	15.890	

(1):Prestiti da istituti privati, ricorso al credito ordinario, prestiti obbligazionari e simili

Relazione Previsionale e Programmatica 2012/2014
3.6 – SPESA PREVISTA PER LA REALIZZAZIONE DEL PROGRAMMA

IMPIEGHI

Importi all'unità di Euro

Anno 2012				Anno 2013				Anno 2014				
Spesa Corrente		Spesa per Investimento	Totale (a+b+c)	Spesa Corrente		Spesa per investimento	Totale (a+b+c)	Spesa Corrente		Spesa per investimento	Totale (a+b+c)	V.% sul totale spese finali titoli I-II
Consolidata	Di sviluppo			Consolidata	Di sviluppo			Consolidata	Di sviluppo			
Entità (a)	Entità (b)	Entità (c)	Entità (a+b+c)	Entità (a)	Entità (b)	Entità (c)	Entità (a+b+c)	Entità (a)	Entità (b)	Entità (c)	Entità (a+b+c)	
0	0	15.890	15.890	0	0	15.890	15.890	0	0	15.890	15.890	
% su totale 0,00	% su totale 0,00	% su totale 100,00		% su totale 0,00	% su totale 0,00	% su totale 100,00		% su totale 0,00	% su totale 0,00	% su totale 100,00		

**3.4 - PROGRAMMA Numero 12 - Manutenzione straordinaria aree e strade comunali
Numero EVENTUALI PROGETTI NEL PROGRAMMA
RESPONSABILE SIG. ***

3.4.1 – Descrizione del programma

Manutenzione straordinaria aree e strade comunali

3.4.2 – Motivazione delle scelte

3.4.3 – Finalità da conseguire

3.4.3.1 – Investimento

3.4.3.1 – Erogazione di servizi di consumo

3.4.4 – Risorse umane da impiegare

3.4.5 – Risorse strumentali da utilizzare

3.4.6 – Coerenza con il piano/i regionale/i di settore

Relazione Previsionale e Programmatica 2012/2014
3.5 – RISORSE CORRENTI ED IN CONTO CAPITALE PER LA REALIZZAZIONE DEL PROGRAMMA

Importi all'unità di Euro

ENTRATE

ENTRATE SPECIFICHE	Anno 2012	Anno 2013	Anno 2014	Legge di finanziamento e articolo
STATO	0	0	0	
REGIONE	0	0	0	
PROVINCIA	0	0	0	
UNIONE EUROPEA	0	0	0	
CASSA DD.PP. – CREDITO SPORTIVO	0	0	0	
ISTITUTI DI PREVIDENZA	0	0	0	
ALTRI INDEBITAMENTI (1)	0	0	0	
ALTRE ENTRATE	55.211	75.211	75.211	
TOTALE (A)	55.211	75.211	75.211	
PROVENTI DEI SERVIZI	0	0	0	
TOTALE (B)	0	0	0	
QUOTE DI RISORSE GENERALI IMPOSTE E TASSE	0	0	0	
TRASFERIMENTI	0	0	0	
ALTRE ENTRATE	0	0	0	
TOTALE (C)	0	0	0	
TOTALE GENERALE (A+B+C)	55.211	75.211	75.211	

(1):Prestiti da istituti privati, ricorso al credito ordinario, prestiti obbligazionari e simili

Relazione Previsionale e Programmatica 2012/2014
3.6 – SPESA PREVISTA PER LA REALIZZAZIONE DEL PROGRAMMA

IMPIEGHI

Importi all'unità di Euro

Anno 2012				Anno 2013				Anno 2014					
Spesa Corrente		Spesa per Investimento		Spesa Corrente		Spesa per investimento		Spesa Corrente		Spesa per investimento		V.% sul totale spese finali titoli I-II	
Consolidata	Di sviluppo			Consolidata	Di sviluppo			Consolidata	Di sviluppo			Totale (a+b+c)	
Entità (a)	Entità (b)	Entità (c)		Entità (a)	Entità (b)	Entità (c)		Entità (a)	Entità (b)	Entità (c)		Totale (a+b+c)	
0	0	55.211		0	0	75.211		0	0	75.211		75.211	
% su totale 0,00	% su totale 0,00	% su totale 100,00		% su totale 0,00	% su totale 0,00	% su totale 100,00		% su totale 0,00	% su totale 0,00	% su totale 100,00		% su totale 0,00	% su totale 100,00

3.4 - PROGRAMMA Numero 13 - Sostituzione gruppo termico ex Cottolengo
Numero EVENTUALI PROGETTI NEL PROGRAMMA
RESPONSABILE SIG. *

3.4.1 – Descrizione del programma

Sostituzione gruppo termico ex cottolengo

3.4.2 – Motivazione delle scelte

3.4.3 – Finalità da conseguire

ristrutturazione dell'impianto termico e alla gestione calore del fabbricato ex Cottolengo di via Baisa, 9, mediante affidamento alla ACEA Servizi Strumentali Territoriali s.r.l. con sede in via Vigone, 42 – 10064 Pinerolo (TO)

3.4.3.1 – Investimento

intervento di ristrutturazione dell'impianto termico del fabbricato ex Cottolengo di via Baisa n. 9 viene ridotto ad € 80.400,00 + I.V.A. rateizzabile in quindici rate annue fisse di €/anno 8.089,94 + I.V.A

3.4.3.1 – Erogazione di servizi di consumo

3.4.4 – Risorse umane da impiegare

3.4.5 – Risorse strumentali da utilizzare

3.4.6 – Coerenza con il piano/i regionale/i di settore

Relazione Previsionale e Programmatica 2012/2014



Relazione Previsionale e Programmatica 2012/2014
3.5 – RISORSE CORRENTI ED IN CONTO CAPITALE PER LA REALIZZAZIONE DEL PROGRAMMA

Importi all'unità di Euro

ENTRATE

ENTRATE SPECIFICHE	Anno 2012	Anno 2013	Anno 2014	Legge di finanziamento e articolo
STATO	0	0	0	
REGIONE	0	0	0	
PROVINCIA	0	0	0	
UNIONE EUROPEA	0	0	0	
CASSA DD.PP. – CREDITO SPORTIVO	0	0	0	
ISTITUTI DI PREVIDENZA	0	0	0	
ALTRI INDEBITAMENTI (1)	0	0	0	
ALTRE ENTRATE	9.788	9.788	9.788	
TOTALE (A)	9.788	9.788	9.788	
PROVENTI DEI SERVIZI	0	0	0	
TOTALE (B)	0	0	0	
QUOTE DI RISORSE GENERALI	1	1	1	
IMPOSTE E TASSE	0	0	0	
TRASFERIMENTI	0	0	0	
ALTRE ENTRATE	0	0	0	
TOTALE (C)	1	1	1	
TOTALE GENERALE (A+B+C)	9.789	9.789	9.789	

(1):Prestiti da istituti privati, ricorso al credito ordinario, prestiti obbligazionari e simili

Relazione Previsionale e Programmatica 2012/2014
3.6 – SPESA PREVISTA PER LA REALIZZAZIONE DEL PROGRAMMA

IMPIEGHI

Importi all'unità di Euro

Anno 2012				Anno 2013				Anno 2014					
Spesa Corrente		Spesa per Investimento		Spesa Corrente		Spesa per investimento		Spesa Corrente		Spesa per investimento		V.% sul totale spese finali titoli I-II	
Consolidata	Di sviluppo			Consolidata	Di sviluppo			Consolidata	Di sviluppo			Totale (a+b+c)	
Entità (a)	Entità (b)	Entità (c)		Entità (a)	Entità (b)	Entità (c)		Entità (a)	Entità (b)	Entità (c)		Totale (a+b+c)	
0	0	9.789		0	0	9.789		0	0	9.789		9.789	
% su totale 0,00	% su totale 0,00	% su totale 100,00		% su totale 0,00	% su totale 0,00	% su totale 100,00		% su totale 0,00	% su totale 0,00	% su totale 100,00		% su totale 0,00	% su totale 100,00

**3.4 - PROGRAMMA Numero 14 - Manutenzione straordinaria immobili comunali
Numero EVENTUALI PROGETTI NEL PROGRAMMA
RESPONSABILE SIG. ***

3.4.1 – Descrizione del programma
Manutenzione straordinaria immobili comunali

3.4.2 – Motivazione delle scelte

3.4.3 – Finalità da conseguire

3.4.3.1 – Investimento
Manutenzione straordinaria immobili comunali

3.4.3.1 – Erogazione di servizi di consumo

3.4.4 – Risorse umane da impiegare

3.4.5 – Risorse strumentali da utilizzare

3.4.6 – Coerenza con il piano/i regionale/i di settore

Relazione Previsionale e Programmatica 2012/2014



Relazione Previsionale e Programmatica 2012/2014
3.5 – RISORSE CORRENTI ED IN CONTO CAPITALE PER LA REALIZZAZIONE DEL PROGRAMMA

Importi all'unità di Euro

ENTRATE

ENTRATE SPECIFICHE	Anno 2012	Anno 2013	Anno 2014	Legge di finanziamento e articolo
STATO	0	0	0	
REGIONE	0	0	0	
PROVINCIA	0	0	0	
UNIONE EUROPEA	0	0	0	
CASSA DD.PP. – CREDITO SPORTIVO	0	0	0	
ISTITUTI DI PREVIDENZA	0	0	0	
ALTRI INDEBITAMENTI (1)	0	0	0	
ALTRE ENTRATE	49.110	49.110	49.110	
TOTALE (A)	49.110	49.110	49.110	
PROVENTI DEI SERVIZI	0	0	0	
TOTALE (B)	0	0	0	
QUOTE DI RISORSE GENERALI IMPOSTE E TASSE	0	0	0	
TRASFERIMENTI	0	0	0	
ALTRE ENTRATE	0	0	0	
TOTALE (C)	0	0	0	
TOTALE GENERALE (A+B+C)	49.110	49.110	49.110	

(1):Prestiti da istituti privati, ricorso al credito ordinario, prestiti obbligazionari e simili

Relazione Previsionale e Programmatica 2012/2014
3.6 – SPESA PREVISTA PER LA REALIZZAZIONE DEL PROGRAMMA

IMPIEGHI

Importi all'unità di Euro

Anno 2012				Anno 2013				Anno 2014				
Spesa Corrente		Spesa per Investimento	Totale (a+b+c)	Spesa Corrente		Spesa per investimento	Totale (a+b+c)	Spesa Corrente		Spesa per investimento	Totale (a+b+c)	V.% sul totale spese finali titoli I-II
Consolidata	Di sviluppo			Consolidata	Di sviluppo			Consolidata	Di sviluppo			
Entità (a)	Entità (b)	Entità (c)	Entità (a+b+c)	Entità (a)	Entità (b)	Entità (c)	Entità (a+b+c)	Entità (a)	Entità (b)	Entità (c)	Entità (a+b+c)	
0	0	49.110	49.110	0	0	49.110	49.110	0	0	49.110	49.110	
% su totale 0,00	% su totale 0,00	% su totale 100,00		% su totale 0,00	% su totale 0,00	% su totale 100,00		% su totale 0,00	% su totale 0,00	% su totale 100,00		

**3.7 – DESCRIZIONE DEL PROGETTO N° 10 - Progetto 1
DI CUI AL PROGRAMMA N° 1 - Acquisizione immobile ex cottolengo
RESPONSABILE SIG. ***

<p>3.7.1 – Finalità da conseguire:</p> <p>3.7.1.1 – Investimento</p> <p>3.7.1.2 – Erogazione di servizi di consumo</p>	<p>3.7.3 – Risorse umane da impiegare</p>
<p>3.7.2 – Risorse strumentali da utilizzare</p>	<p>3.7.2 – Risorse strumentali da utilizzare</p>

Relazione Previsionale e Programmatica 2011/2013

3.8 – SPESA PREVISTA PER LA REALIZZAZIONE DEL PROGETTO

IMPIEGHI

Importi all'unità di Euro

Anno				Anno				Anno								
Spesa Corrente	Di sviluppo	Spesa per Investimento	V. % sul totale spese finali titoli I-II	Consolidata	Di sviluppo	Spesa per investimento	V. % sul totale spese finali titoli I-II	Entità (a)	Entità (b)	Entità (c)	Totale (a+b+c)	Entità (a)	Entità (b)	Entità (c)	Totale (a+b+c)	V. % sul totale spese finali titoli I-II
% su totale 0,00	% su totale 0,00	% su totale 0,00		% su totale 0,00	% su totale 0,00	% su totale 0,00		% su totale 0,00	% su totale 0,00	% su totale 0,00	0	% su totale 0,00	% su totale 0,00	% su totale 0,00	0	

3.9 - RIEPILOGO PROGRAMMI PER FONTI DI FINANZIAMENTO

(Importi all'unità di Euro)

Denominazione del programma	Previsione pluriennale di spesa		Legge di finanziamento e regolamento U.E. (estremi)	FONTI DI FINANZIAMENTO (totale della previsione pluriennale)					
	Anno di competen.	1° Anno success.		2° Anno success.	Quote di risorse generali	- Stato - Regione - Prov. - U.E.	Cassa DD.PP. + CR.SP. + Ist.Prev.	Altri Indebit.	Altre entrate
1 - Amministrazione, g	766.172	759.597	758.597	2.284.366	0	0	0	0	0
(E)					0	0	0	0	0
(E)					0	0	0	0	0
(E)					0	0	0	0	0
2 - Polizia locale	43.321	43.321	43.321	129.963	0	0	0	0	0
(E)					0	0	0	0	0
(E)					0	0	0	0	0
(E)					0	0	0	0	0
3 - Istruzione pubblic	323.745	318.963	314.209	956.917	0	0	0	0	0
(E)					0	0	0	0	0
(E)					0	0	0	0	0
(E)					0	0	0	0	0
4 - Cultura e beni cul	78.810	79.131	79.431	237.372	0	0	0	0	0
(E)					0	0	0	0	0
(E)					0	0	0	0	0
(E)					0	0	0	0	0
5 - Sport e ricreazione	27.500	27.500	27.500	82.500	0	0	0	0	0
(E)					0	0	0	0	0
(E)					0	0	0	0	0
(E)					0	0	0	0	0
6 - Turismo	51.850	51.850	51.850	155.550	0	0	0	0	0
(E)					0	0	0	0	0
(E)					0	0	0	0	0
(E)					0	0	0	0	0
7 - Viabilità e traspo	113.298	112.149	110.948	336.395	0	0	0	0	0
(E)					0	0	0	0	0
(E)					0	0	0	0	0
(E)					0	0	0	0	0
8 - Gestione del terri	365.688	364.867	364.867	1.095.422	0	0	0	0	0
(E)					0	0	0	0	0
(E)					0	0	0	0	0
(E)					0	0	0	0	0
9 - Settore sociale	168.105	184.705	184.705	537.515	0	0	0	0	0
(E)					0	0	0	0	0
(E)					0	0	0	0	0
(E)					0	0	0	0	0

SEZIONE 5

RILEVAZIONE PER IL CONSOLIDAMENTO
DEI CONTI PUBBLICI (Art. 12, comma 8, D.Lvo 77/1995)

