
Comune di Coazzolo

Provincia di Asti

IL BILANCIO FINANZIARIO ARMONIZZATO:

**DOCUMENTO UNICO DI
PROGRAMMAZIONE**

2016 - 2018

Indice

Nota Tecnica introduttiva

Popolazione dell'Ente

Struttura dell'Ente

Sezione Strategica (SeS)

Indicatori utilizzati

Grado di autonomia finanziaria

Pressione fiscale locale e restituzione erariale pro-capite

Rigidità del bilancio

Grado di rigidità pro-capite

Costo del Personale

Propensione agli investimenti

Elementi di valutazione della Sezione strategica

Analisi investimenti previsti e realizzazione opere pubbliche

Programmi e progetti di investimento in corso di esecuzione e non ancora conclusi

Tributi e tariffe dei servizi pubblici

Spesa corrente con specifico riferimento alla gestione delle funzioni fondamentali, qualità dei servizi resi e obiettivi di servizio

Analisi delle necessità finanziarie e strutturali per l'espletamento dei programmi ricompresi delle varie missioni

La gestione del patrimonio

Reperimento e impiego di risorse straordinarie e in conto capitale

Indebitamento

Equilibri della situazione corrente e generali del bilancio e relativi equilibri in termini di cassa

Sezione Operativa (SeO)

Indirizzi e obiettivi degli organismi facenti parte del gruppo amministrazione pubblica

Dimostrazione della coerenza delle previsioni di bilancio con gli strumenti urbanistici vigenti

Entrate: valutazione generale sui mezzi finanziari a disposizione, andamento storico e presenza di eventuali vincoli

Analisi Entrate: Politica Fiscale

Analisi Entrate: Trasferimenti Correnti

Analisi Entrate: Politica tariffaria

Analisi Entrate: Entrate in c/capitale

Analisi Entrate: Entrate da riduzione attività finanziarie

Analisi Entrate: Entrate da accensione di prestiti

Analisi Entrate: Anticipazioni da istituto tesoriere/cassiere

Analisi Entrate: Entrate per conto terzi e partite di giro

Indirizzi in materia di tributi e tariffe dei servizi

Indirizzi sul ricorso all'indebitamento per il finanziamento degli investimenti

Parte spesa: analisi dettagliata programmi all'interno delle missioni

Missione 1 - Servizi istituzionali, generali e di gestione

Missione 2 - Giustizia

Missione 3 - Ordine pubblico e sicurezza

Missione 4 - Istruzione e diritto allo studio

Missione 5 - Tutela e valorizzazione dei beni e delle attività culturali

Missione 6 - Politiche giovanili, sport e tempo libero

Missione 7 - Turismo

Missione 8 - Assetto del territorio ed edilizia abitativa

Missione 9 - Sviluppo sostenibile e tutela del territorio e dell'ambiente

Missione 10 - Trasporti e diritto alla mobilità

Missione 11 - Soccorso civile

Missione 12 - Diritti sociali, politiche sociali e famiglia

Missione 13 - Tutela della salute

Documento Unico di Programmazione 2016/2018

Missione 14 - Sviluppo economico e competitività

Missione 15 - Politiche per il lavoro e la formazione professionale

Missione 16 - Agricoltura, politiche agroalimentari e pesca

Missione 17 - Energia e diversificazione delle fonti energetiche

Missione 18 - Relazioni con le altre autonomie territoriali e locali

Missione 19 - Relazioni internazionali

Missione 20 - Fondi e accantonamenti

Missione 50 - Debito pubblico

Missione 60 - Anticipazioni finanziarie

Missione 99 - Servizi per conto terzi

Analisi e valutazione degli impegni pluriennali già assunti

Valutazione della situazione economico-finanziaria degli organismi gestionali esterni

Programmazione Lavori Pubblici in conformità al programma triennale

Programmazione fabbisogno personale a livello triennale e annuale

Piano alienazioni e valorizzazioni beni patrimoniali

Considerazioni Finali

- Nota tecnica introduttiva -

Dal 1 Gennaio 2016 entreranno in vigore in modo quasi completo i principi contabili contenuti nel D.Lgs. 118/2011 e, in particolare il principio contabile inerente la Programmazione di Bilancio – Allegato 4/1 al D.Lgs. 118/2011.

In base a quanto previsto nel suddetto principio contabile, i Comuni sono tenuti a predisporre, in luogo della vecchia Relazione Previsionale e Programmatica, il Documento Unico di Programmazione (D.U.P).

Il D.U.P. deve essere redatto sulla base dei principi e con i contenuti disciplinati al punto 8 del Principio Contabile inerente la Programmazione di Bilancio.

Il principio contabile prevede obbligatoriamente che il D.U.P. sia composto di due sezioni: la Sezione Strategica (SeS) e la Sezione Operativa (SeO). La prima ha un orizzonte temporale di riferimento pari a quello del mandato amministrativo; la seconda pari a quello del bilancio di previsione.

Per i Comuni con popolazione fino a 5.000 abitanti, il punto 8.4 del Principio contabile inerente la programmazione di Bilancio, come introdotto dal D.M. 20.5.2015, vi è la possibilità di adozione di un D.U.P. semplificato.

Il D.U.P. dovrebbe essere, di norma, predisposto dalla Giunta e presentato al Consiglio entro il 31 luglio.

Con D.M 3.7.2015 la scadenza del 31 luglio, per il solo anno 2015, è stata prorogata al 31 ottobre 2015.

Poiché il Comune di Coazzolo ha un popolazione pari a 302 abitanti, la redazione del presente D.U.P. seguirà la forma prevista per il D.U.P. (***) *indicare completo / semplificato*.

Si ritiene opportuno effettuare alcune premesse ai principi contabili che stanno alla base dei nuovi bilanci secondo quanto previsto dal D.Lgs. 118/2011 al fine di introdurre e fare comprendere l'impostazione del Documento Unico di Programmazione e dei suoi contenuti essenziali.

La spesa è articolata in missioni, programmi e titoli, sostituendo la precedente struttura per titoli, funzioni, servizi e interventi. L'elencazione di missioni e programmi non è a discrezione dell'Ente, bensì è tassativamente definita dalla normativa, diversamente dai programmi contenuti nel bilancio ex DPR 194/1996, che potevano essere scelti dal Comune, in funzione delle priorità delineate nelle linee programmatiche di mandato.

Quanto alle entrate, la tradizionale classificazione per titoli, categorie e risorse è stata sostituita nel bilancio armonizzato dall'elencazione di titoli e tipologie.

Nel principio contabile inerente la Programmazione di Bilancio, sono elencati i documenti che vanno allegati al Bilancio armonizzato, sotto forma di riepiloghi, quadri riassuntivi, allegati e sono i seguenti:

- prospetto esplicativo del risultato presunto di amministrazione;
- prospetto concernente la composizione per missioni e programmi del Fondo Pluriennale vincolato;
- prospetto concernente la composizione del fondo crediti di dubbia esigibilità;
- riepilogo delle entrate per titoli e tipologie;
- riepilogo delle spese per titoli,
- bilancio entrate per titolo e tipologia e spese per missioni, programmi e titoli;

Si precisa, che i livelli di ulteriore dettaglio rientrano nella sfera di competenza della Giunta (quanto ai macroaggregati) o dei dirigenti (quanto alle articolazione di entrate e spese al livello IV del piano dei conti finanziario) e, pertanto, ai sensi degli articoli 13 e 15 del decreto legislativo

Documento Unico di Programmazione 2016/2018

23/6/2011 n. 118 “Disposizioni in materia di armonizzazione dei sistemi contabili e degli schemi di bilancio delle Regioni, degli enti locali e dei loro organismi, a norma degli articoli 1 e 2 della legge 5 maggio 2009, n. 42”, l’unità di voto elementare da parte del Consiglio è rappresentata dalla tipologia in entrata e dal programma in spesa.

Va, altresì, aggiunto, che il bilancio armonizzato, che copre un triennio (2016-2018) affianca, per quanto attiene il primo anno di esercizio (2016), ai dati di competenza anche le previsioni di cassa, a differenza dello schema previgente, in cui i dati di cassa erano riportati solo a consuntivo, senza alcun riferimento alle previsioni. Anche nel D.U.P. i dati finanziari inerenti la prima annualità riportano, oltre la competenza, anche la cassa.

Altra novità da sottolineare per quanto attiene il Bilancio armonizzato è la presenza di due nuove importanti voci : una è rappresentata dal Fondo Pluriennale Vincolato che troviamo esposto in due punti del bilancio: il Fondo Pluriennale Vincolato presente nelle entrate relativamente alla quota di parte corrente e a quella di parte capitale che rappresenta le quote di somme provenienti dal bilancio dell’esercizio precedente, con esigibilità nel 2016 a cui corrispondono gli importi nella parte spesa rilevati nelle voci “di cui già impegnato”; e il Fondo Pluriennale Vincolato presente e indicato nelle voci di spesa che rappresenta la parte di spesa del 2016-2017-2018 che avrà esigibilità negli anni successivi. L’altra novità del bilancio armonizzato è la voce, in spesa, del Fondo Crediti di Dubbia Esigibilità.

Il FCDE rappresenta un vero e proprio capitolo di spesa che va a coprire, prudenzialmente, la potenziale non esigibilità sugli stanziamenti di entrata del Titolo I e del Titolo III, calcolata sulla media degli ultimi 5 anni del rapporto tra incassi e accertamenti di ciascuna risorsa di entrata.

Secondo quanto disposto dal D.lgs. 118/2011 l’entità del FCDE deve essere obbligatoriamente pari almeno alle seguenti percentuali calcolate sull’importo determinato secondo l’applicazione del calcolo della media dei cinque anni:

- Anno 2016 55 %
- Anno 2017 70%
- Anno 2018 85%

Nel presente schema di bilancio ci si è attenuti alle percentuali attualmente previste e vigenti (***)
oppure si è coperto il 100%).

- Popolazione dell'Ente -

1.1.1 – Popolazione legale al censimento 2011		n. 316
1.1.2 – Popolazione residente al fine del penultimo anno precedente 2014 (art.170 D.L.vo 267/2000) Di cui : maschi femmine nuclei familiari comunità/convivenze		n. 305 n. 157 n. 148 n. 122 n. _____
1.1.3 – Popolazione all'1.1. Anno-1 (2014) (penultimo anno precedente)		n. 315
1.1.4 – Nati nell'anno	n. 4	
1.1.5 – Deceduti nell'anno saldo naturale	n. 3	n. _____
1.1.6 – Immigrati nell'anno	n. 1	
1.1.7 – Emigrati nell'anno saldo migratorio	n. 12	n. _____
1.1.8 – Popolazione al 31.12. Anno-3(2014) (penultimo anno precedente) di cui		n. 305
1.1.9 – In età prescolare (0/6 anni)		n. 23
1.1.10 – In età scuola obbligo (7/14 anni)		n. 20
1.1.11 – In forza lavoro prima occupazione (15/29 anni)		n. 53
1.1.12 – In età adulta (30/65 anni)		n. 79
1.1.13 – in età senile (oltre 65 anni)		n. 130
1.1.14 – Tasso di natalità ultimo quinquennio:	Anno Anno-7 Anno-6 Anno-5 Anno-4 Anno-3	Tasso _____ _____ _____ _____ _____
1.1.15 – Tasso di mortalità ultimo quinquennio:	Anno Anno-7 Anno-6 Anno-5 Anno-4 Anno-3	Tasso _____ _____ _____ _____ _____
1.1.16 – Popolazione massima insediabile come da strumento urbanistico vigente	Abitanti Entro il	n.335 n. _____
1.1.17 – Livello di istruzione della popolazione residente: MEDIO		
1.1.18 – Condizione socio – economica delle famiglie: MEDIO-ALTO		

- Struttura dell'Ente -

TIPOLOGIA	ESERCIZIO IN CORSO	PROGRAMMAZIONE PLURIENNALE		
		Anno 2016	Anno 2017	Anno 2018
1.3.2.1 - Asili nido n. 0__	Posti n. ____	Posti n. ____	Posti n. ____	Posti n. ____
1.3.2.2 - Scuole materne n. 0__	Posti n. ____	Posti n. ____	Posti n. ____	Posti n. ____
1.3.2.3 - Scuole elementari n. 0__	Posti n. ____	Posti n. ____	Posti n. ____	Posti n. ____
1.3.2.4 - Scuole medie n. 0__	Posti n. ____	Posti n. ____	Posti n. ____	Posti n. ____
1.3.2.5 - Strutture residenziali per anziani n. 0__	Posti n. ____	Posti n. ____	Posti n. ____	Posti n. ____
1.3.2.6 - Farmacie Comunali	n.0__	n. ____	n. ____	n. ____
1.3.2.7 - Rete fognaria in Km. - bianca - nera - mista				
	2	2	2	2
1.3.2.8 - Esistenza depuratore	SI	(*** Si/No)	(*** Si/No)	(*** Si/No)
1.3.2.9 - Rete acquedotto in Km.	0			
1.3.2.10 - Attuazione servizio Idrico integrato	SI	(*** Si/No)	(*** Si/No)	(*** Si/No)
1.3.2.11 - Aree verdi, parchi, giardini	n. ____ hq. ____	n. ____ hq. ____	n. ____ hq. ____	n. ____ hq. ____
1.3.2.12 - Punti luce illuminazione pubblica	n. 50	n. 50	n. 50	n. 50
1.3.2.13 - Rete gas in Km.				
1.3.2.14 - Raccolta rifiuti in q: - civile - industriale - racc. diff.ta				
	660	660	660	660
	SI	SI	SI	SI
1.3.2.15 - Esistenza discarica	NO	NO	NO	NO
1.3.2.16 - Mezzi operativi	n. ____	n. ____	n. ____	n. ____
1.3.2.17 - Veicoli	n. 1	n. 1	n. 1	n. 1
1.3.2.18 - Centro elaborazione dati	NO	NO	NO	NO
1.3.2.19 - Personal computer	n. 3	n. 3	n. 3	n. 3
1.3.2.20 - Altre strutture (***) <i>specificare</i>				

**DOCUMENTO UNICO DI
PROGRAMMAZIONE
2016 - 2018**

DUP: Sezione Strategica (SeS)

- DUP: Sezione Strategica (SeS) –

Il D.lgs. 118/2011 prevede e disciplina, al punto 8, 8.1. e 8.2., tra i documenti di Programmazione, la predisposizione del Documento Unico di Programmazione (DUP) in forma completa, documento che deve essere composto da una Sezione Strategica – SeS -(che copre la durata del mandato amministrativo) che deve rappresentare le linee strategiche e di governo e di una Sezione Operativa –SeO - (limitata al triennio di gestione).

Dovendo coprire la durata del mandato amministrativo, la presente Sezione Strategica riguarderà il periodo sino al 09/06/2019 e quanto in esso contenuto dovrà integrarsi con i contenuti delle Linee Programmatiche di mandato di cui all'art. 46, comma 3 del D.Lgs. 267/2000 e individua, in coerenza con il quadro normativo di riferimento, gli indirizzi strategici dell'Ente.

In particolare, la SeS individua, in coerenza con il quadro normativo di riferimento e con gli obiettivi generali di finanza pubblica, le principali scelte che caratterizzano il programma dell'Amministrazione da realizzare nel corso del mandato amministrativo e che possono avere un impatto di medio e lungo periodo, le politiche di mandato che l'Ente vuole sviluppare nel raggiungimento delle proprie finalità istituzionali e nel governo delle proprie funzioni fondamentali e gli indirizzi generali di programmazione riferiti al periodo di mandato.

Con riferimento alle **condizioni esterne** si evidenziano i seguenti elementi di valutazione:

- 1) Con riferimento agli Obiettivi del Governo e agli indirizzi e scelte contenute nei documenti di programmazione nazionale si evidenzia che il presente bilancio rispecchia i seguenti elementi:

Il principio applicato alla programmazione prevede che l'individuazione degli obiettivi strategici sia effettuata tenendo in considerazione le condizioni esterne ed interne in cui l'Ente si trova ad operare: gli scenari socio economici ed il contesto normativo nazionale e regionale costituiscono in questo senso i paletti all'interno dei quali si deve orientare l'azione dell'Amministrazione. Il primo punto di riferimento normativo è rappresentato dal documento di programmazione economico-finanziaria, ovvero il "Documento di Programmazione Economico Finanziaria DEF 2015".

Non va inoltre dimenticato, quale attore importante nella governance, il ruolo della UE con i regolamenti in vigore dal 2013 volti a rafforzare il monitoraggio delle finanze pubbliche dell'area euro.

Si può affermare che anche a seguito delle segnalazioni delle autorità europee sono state adottate una serie di normative che hanno avuto notevole impatto anche sugli enti locali:

- *Sostenibilità delle finanze pubbliche*– si ricordano i provvedimenti in materia di riduzione della spesa per acquisti di beni e servizi e il rafforzamento dei vincoli per il conseguimento di risparmi di spesa della pubblica amministrazione, ulteriori limiti di spesa per incarichi di consulenza ed assimilati della PA, introduzione del limite massimo di autovetture, individuazione dei fabbisogni standard da utilizzare come criterio per la ripartizione del Fondo di

Documento Unico di Programmazione 2016/2018

Solidarietà comunale o del fondo perequativo, istituzione del Nuovo Sistema Nazionale degli Approvvigionamenti, misure di razionalizzazione delle società partecipate locali.

- *Sistema fiscale*– provvedimenti in materia di riordino della fiscalità locale, con l'introduzione dell'Imposta unica comunale IUC, costituita dall'IMU, dalla TASI e dalla TARI.
- *Efficienza della pubblica amministrazione* – si ricorda l'ampia riforma in materia di enti locali, che istituisce le Città metropolitane, ridefinisce il sistema delle Province e detta una nuova disciplina in materia di unioni e fusioni di Comuni, l'introduzione del Sistema di Interscambio delle fatture elettroniche, nuova disciplina in materia di mobilità del personale, l'introduzione di nuove misure in materia di anticorruzione, con l'istituzione dell'ANAC in sostituzione dell'AVCP.

Tornando al contenuto dei documenti di programmazione nazionale, dall'analisi del Documento di Economia e Finanza 2015 varato lo scorso aprile, dei vari documenti di finanza pubblica e dei correlati provvedimenti legislativi, emerge uno scenario programmatico di ritorno alla crescita, dopo un prolungato periodo di recessione: per il 2015 si riscontra un incremento del PIL pari allo 0,7 per cento, che si porta all'1,4 e all'1,5 per cento nel 2016 e 2017, rispettivamente: nelle previsioni, il rapporto tra debito e PIL cresce nel 2015 (da 132,1 a 132,5 per cento) per poi scendere significativamente nel biennio successivo (a 130,9 e 127,4), consentendo così di rispettare la regola del debito. Elemento di rilievo è rappresentato dall'andamento degli investimenti pubblici, di cui cessa la caduta nel 2015 in previsione di una graduale ripresa nei prossimi anni.

PIL Italia

Nel documento di programmazione del 2014 si prospettava, per il 2015, un tasso di crescita positivo del PIL pari allo 0,6 per cento. I segnali di ripresa sono rassicuranti, come affermato recentemente dallo stesso FMI, inducendo un maggiore ottimismo. Il più rapido miglioramento del ciclo economico nel corso dell'anno avrà riflessi positivi soprattutto sulla variazione del prodotto interno lordo del 2016; per tale anno la previsione di crescita si porta all'1,3 per cento (rispetto all'1 per cento previsto in ottobre); nel 2017 la previsione si attesta all'1,2.

	2014	2015	2016	2017	2018
PIL Italia	-0,4	+0,7	+1,3	+1,2	+1,1

Quanto alla dinamica dei prezzi, anche in Italia si prospetta una ripresa del tasso d'inflazione, sostenuta - nello scenario tendenziale - dall'aumento delle imposte indirette.

Obiettivi di politica economica

Le importanti riforme strutturali, annunciate e in parte già avviate, contribuiranno a migliorare il

Documento Unico di Programmazione 2016/2018

prodotto potenziale dell'economia italiana e comporteranno nel medio periodo un miglioramento strutturale del saldo di bilancio e della sua sostenibilità nel tempo. Di conseguenza il Governo ha ritenuto opportuno confermare l'obiettivo del *pareggio di bilancio in termini strutturali* (MTO) nel 2017.

Nel triennio 2015-2018 sono al momento confermati gli obiettivi di indebitamento netto indicati nel DBP 2015, pari al 2,6 per cento del PIL nel 2015, 1,8 per cento nel 2016, 0,8 per cento nel 2017 e un saldo nullo nel 2018.

Quadro programmatico	2014	2015	2016	2017	2018	2019
Indebitamento netto	-3,0	-2,6	-1,8	-0,8	0,0	+0,4
Saldo primario	+1,6	+1,6	+2,4	+3,2	+3,8	+4,0
Interessi	+4,7	+4,2	+4,2	+4,0	+3,8	+3,7
Debito pubblico	132,1	132,5	130,9	127,4	123,4	120,0

In base all'andamento programmatico il rapporto debito/PIL inizierà a ridursi a partire dal 2016, assicurando nel 2018 il pieno rispetto della regola del debito posta dal Patto di Stabilità e Crescita.

Grazie al ritorno previsto nei prossimi anni alla crescita del PIL, gli obiettivi di finanza pubblica programmatici del DEF 2015 sono indirizzati verso il ripristino di un sentiero di riduzione del debito compatibile con il benchmark risultante dalla regola del debito. Pertanto, negli anni 2015-2018, il rapporto debito/PIL è previsto ridursi nello scenario programmatico in linea con quanto richiesto dal *Benchmark Forward Looking*, nel 2018 la distanza tra il rapporto debito/PIL programmatico e il *benchmark forward looking* (pari a 123,4 per cento) sarebbe pertanto annullata.

Tasso d'inflazione previsto

Per quanto riguarda, infine, il tasso di inflazione, possiamo notare come il suo andamento, nel corso degli ultimi anni e in quello previsto per il prossimo triennio, è riassunto nella seguente tabella:

Inflazione media annua	Valori programmati
2012	3,0%
2013	1,1%
2014	0,2%
2015	0,6%
2016	0,0%
2017	0,0%

Nella tabella che precede sono riportati i dati pubblicati dal MEF.

Tali valori, oltre a costituire un riepilogo delle stime a livello nazionale che si prevede di raggiungere, sono utili anche per verificare la congruità di alcune previsioni di entrata e di spesa

Documento Unico di Programmazione 2016/2018

effettuate nei documenti cui la presente relazione si riferisce. In particolare, si segnala come, nel rispetto di quanto previsto dall'articolo 173 del D. Lgs. n. 267/2000, l'ente ha provveduto ad adeguare le previsioni di entrata e di spesa relative agli anni 2016 e 2017 al tasso di inflazione programmato.

- 2) Con riferimento all'analisi socio economica del territorio comunale e della domanda di servizi pubblici locali si evidenzia quanto segue:

Tra le informazioni di cui l'Amministrazione deve necessariamente tenere conto nell'individuare la propria strategia, l'analisi demografica costituisce certamente uno degli approfondimenti di maggior interesse: l'attività amministrativa è diretta a soddisfare le esigenze e gli interessi della propria popolazione che rappresenta il principale stakeholder di ogni iniziativa.

- 3) Con riferimento ai parametri finanziari ed economici dell'Ente e dei propri enti strumentali atti a rappresentare i flussi finanziari ed economici, si riportano i seguenti indicatori:

Per sua natura un ente locale ha come mission il soddisfacimento delle esigenze dei cittadini attraverso l'erogazione di servizi che trovano la copertura finanziaria in una antecedente attività di acquisizione delle risorse: l'attività di ricerca delle fonti di finanziamento, sia per la copertura della spesa corrente che per quella d'investimento, costituisce il primo momento dell'attività di programmazione del nostro ente.

Da questa attività e dall'ammontare delle risorse che sono state preventivate, derivano le successive previsioni di spesa: per questa ragione la programmazione operativa del DUP si sviluppa partendo dalle entrate e cercando di evidenziare le modalità con cui le stesse finanziano la spesa al fine di perseguire gli obiettivi definiti.

Nel contesto strutturale e legislativo descritto nei paragrafi precedenti, si inserisce la situazione finanziaria del nostro Ente: l'analisi strategica, richiede, infatti anche un approfondimento sulla situazione finanziaria che è in ogni caso anche il frutto delle scelte effettuate dalle gestioni precedenti.

A tal fine sono presentati, a seguire, i principali parametri economico finanziari utilizzati per identificare l'evoluzione dei flussi finanziari ed economici e misurare il grado di salute dell'ente.

- Indicatori utilizzati -

Benché non siano ancora stati definiti a livello centrale gli indicatori di bilancio previsti dal Nuovo D.lgs. 118/2011 al fine dell'armonizzazione dei bilanci, si ritiene utile rappresentare la situazione strutturale del comune attraverso l'esposizione di dati di una serie di indicatori finanziari che interessano aspetti diversi della gestione dell'Ente.

Si riportano di seguito i principali indicatori che normalmente vengono scelti ed allegati ai documenti che riguardano il Piano delle Performance e il Controllo strategico.

- *Grado di autonomia dell'Ente;*
- *Pressione fiscale locale e restituzione erariale pro-capite;*
- *Grado di rigidità del bilancio;*
- *Grado di rigidità pro-capite;*
- *Costo del personale;*
- *Propensione agli investimenti.*

Grado di autonomia finanziaria

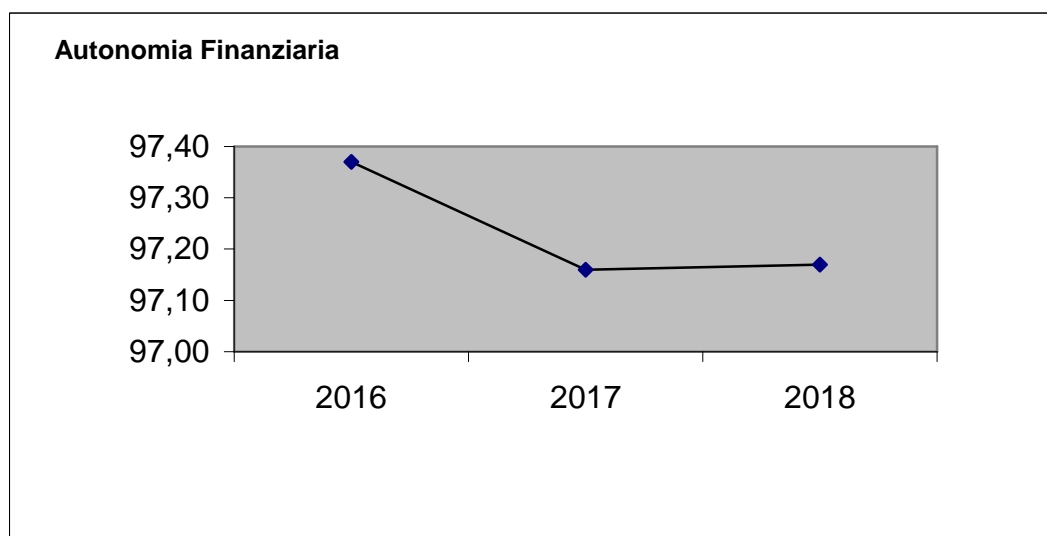
Le entrate correnti costituiscono le risorse destinate alla gestione dei servizi comunali; di questo importo complessivo le entrate tributarie ed extratributarie indicano la parte direttamente o indirettamente reperita dall'ente. I trasferimenti correnti dello Stato, Regione ed altri enti formano invece le entrate derivate, quali risorse di terzi destinate a finanziare parte della gestione corrente.

Il grado di autonomia finanziaria rappresenta un indice della capacità dell'ente di reperire con mezzi propri le risorse necessarie al finanziamento di tutte le spese di funzionamento dell'apparato comunale, erogazione di servizi ecc...

L'analisi dell'autonomia finanziaria assume una crescente rilevanza in un periodo di forte decentramento e di progressiva fiscalizzazione locale. Il sistema finanziario degli enti locali, in passato basato prevalentemente sui trasferimenti statali, è ora basato prevalentemente sull'autonomia finanziaria dei Comuni, ossia sulla capacità dell'ente di reperire, con mezzi propri, le risorse da destinare al soddisfacimento dei bisogni della collettività.

Va tuttavia rilevato, nell'analisi dell'indicatore in oggetto che, per disposizione di legge, essendo collocata tra le entrate tributarie la voce di trasferimento dallo Stato per Fondo di solidarietà comunale il dato risultante non rappresenta al 100% un indicatore di prelievo diretto al cittadino.

Autonomia Finanziaria	Anno 2016	Anno 2017	Anno 2018
<u>Entrate tributarie + Entrate extratributarie</u> <u>Entrate Correnti</u>	97,37 %	97,16 %	97,17 %

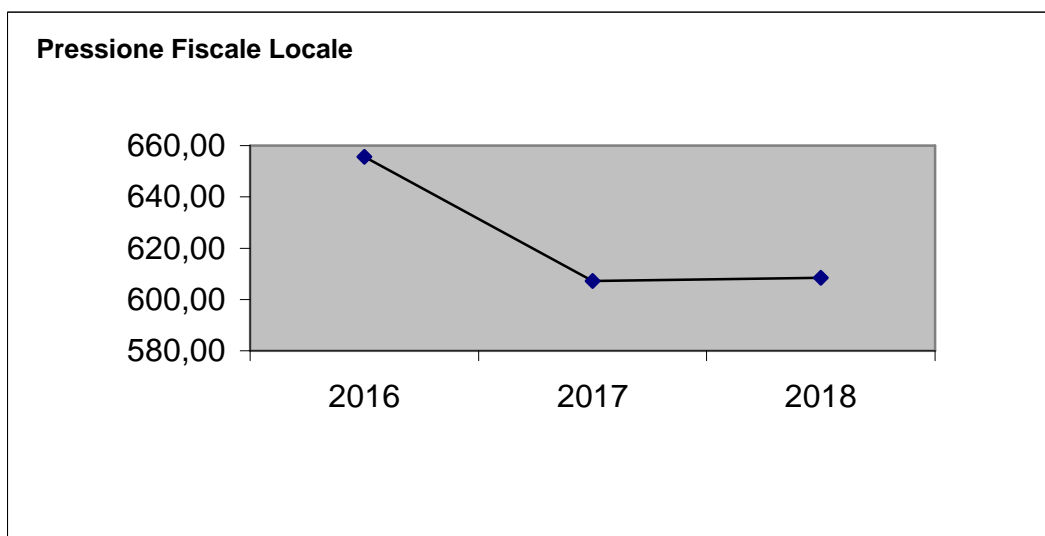


(*** Descrizione / Note Aggiuntive)

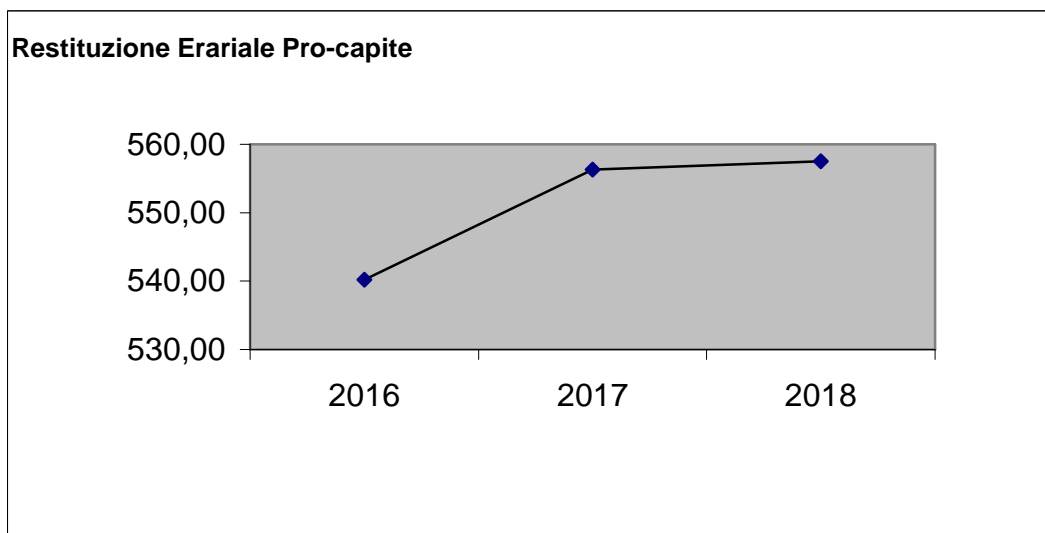
Pressione fiscale locale e restituzione erariale pro-capite

Sono indicatori che consentono di individuare la pressione fiscale pro-capite e quanto viene trasferito pro-capite dallo Stato. Nell'esposizione dei dati dei suddetti indici va tenuto conto di quanto indicato al comma precedente in merito alla collocazione in bilancio della voce di Fondo di Solidarietà

Pressione entrate proprie pro-capite	Anno 2016	Anno 2017	Anno 2018
<u>Entrate tributarie + Entrate extratributarie</u> <u>N.Abitanti</u>	€ 655,61	€ 607,19	€ 608,43



Pressione tributaria pro-capite	Anno 2016	Anno 2017	Anno 2018
<u>Entrate tributarie</u> <u>N.Abitanti</u>	€ 540,20	€ 556,29	€ 557,53

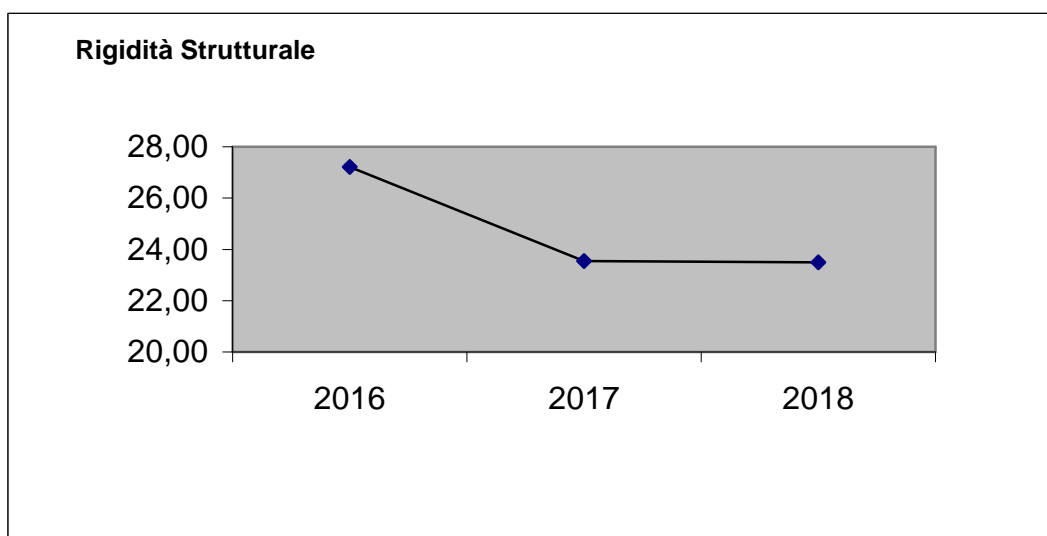


*(*** Descrizione / Note Aggiuntive)*

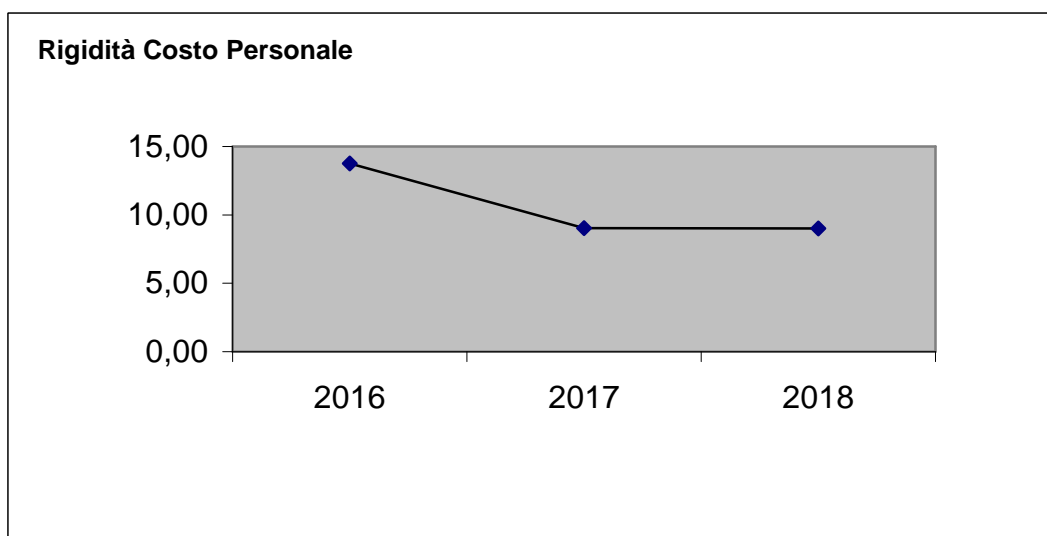
Rigidità del bilancio

L'indicatore di rigidità del bilancio viene normalmente rappresentato dal rapporto tra Spese del personale e Oneri per il rimborso dei mutui rispetto alle entrate correnti. L'indice indica quindi la quota di bilancio che risulta libera per essere utilizzata per spese di esercizio.

Rigidità strutturale	Anno 2016	Anno 2017	Anno 2018
<u>Spese personale + Rimborso mutui + interessi</u> <u>Entrate Correnti</u>	27,21 %	23,54 %	23,49 %

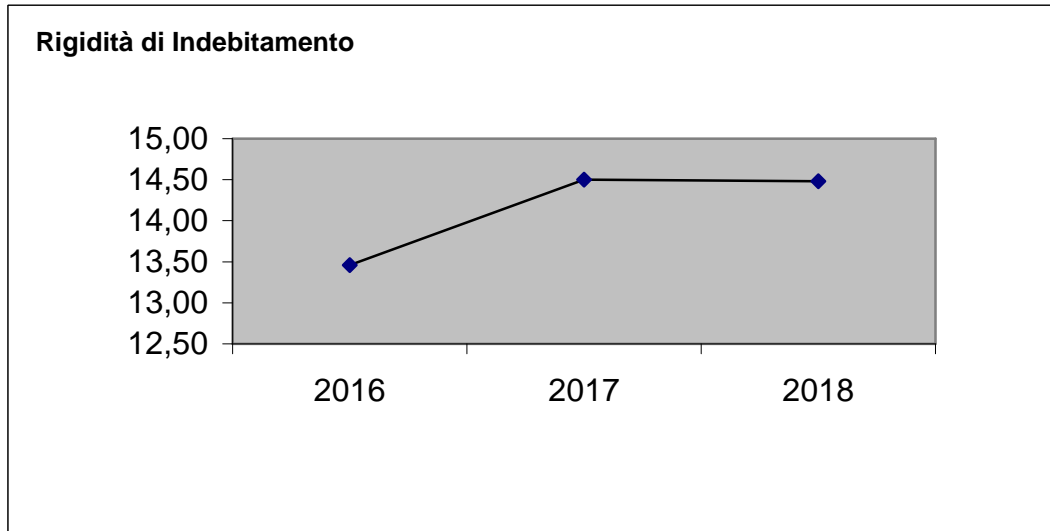


Rigidità costo personale	Anno 2016	Anno 2017	Anno 2018
<u>Spese personale</u> <u>Entrate Correnti</u>	13,75 %	9,03 %	9,02 %



Documento Unico di Programmazione 2016/2018

Rigidità indebitamento	Anno 2016	Anno 2017	Anno 2018
<u>Rimborso mutui + interessi</u> <u>Entrate Correnti</u>	13,46 %	14,50 %	14,48 %

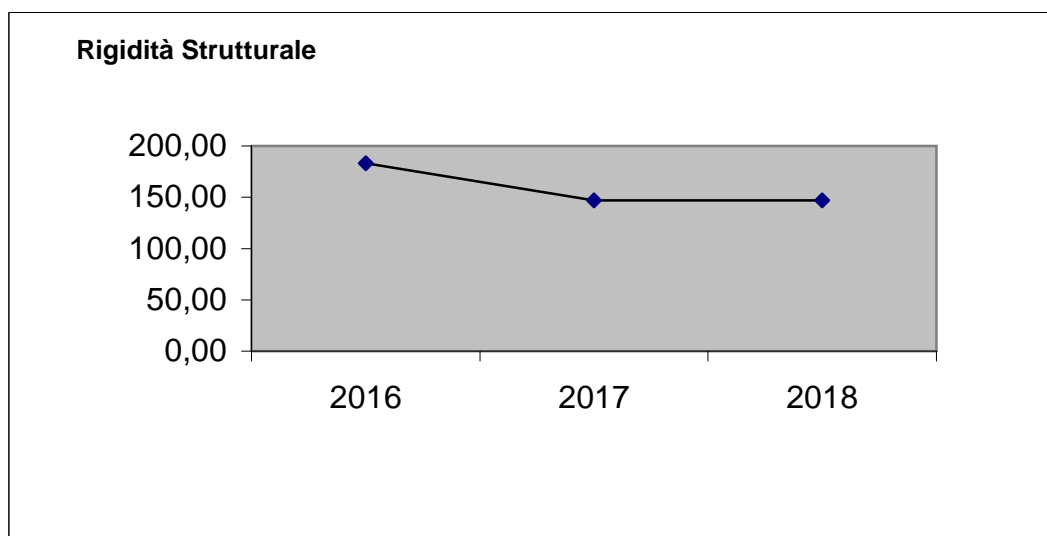


(*** Descrizione / Note Aggiuntive)

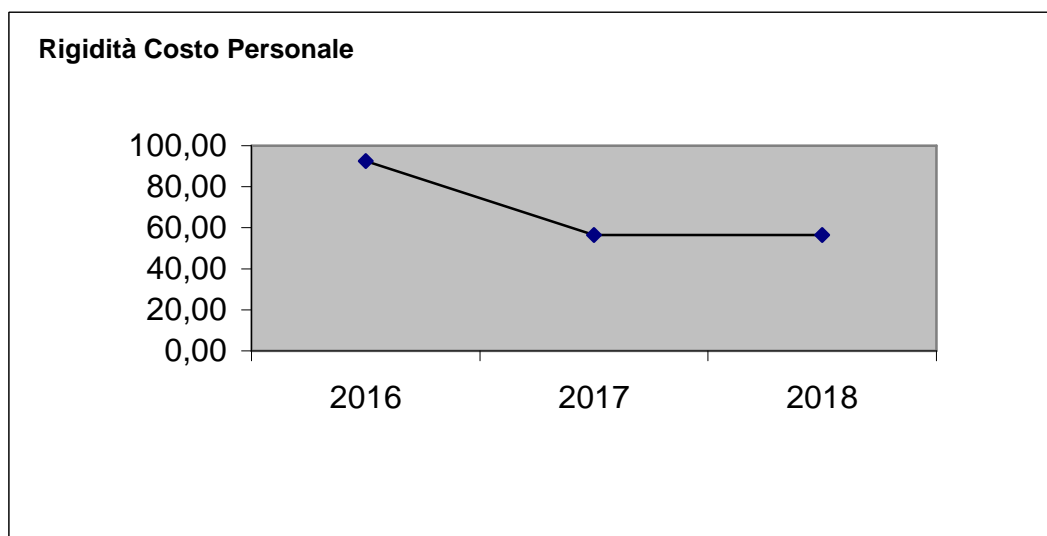
Grado di rigidità pro-capite

Il grado di rigidità del bilancio va valutato in relazione alle dimensioni demografiche del comune e quindi al numero di abitanti e serve ad esprimere il costo pro-capite a carico di ciascun cittadino.

Rigidità strutturale pro-capite	Anno 2016	Anno 2017	Anno 2018
$\frac{\text{Spese personale + Rimborso mutui + interessi}}{\text{N.Abitanti}}$	183,23 €	147,10 €	147,10 €

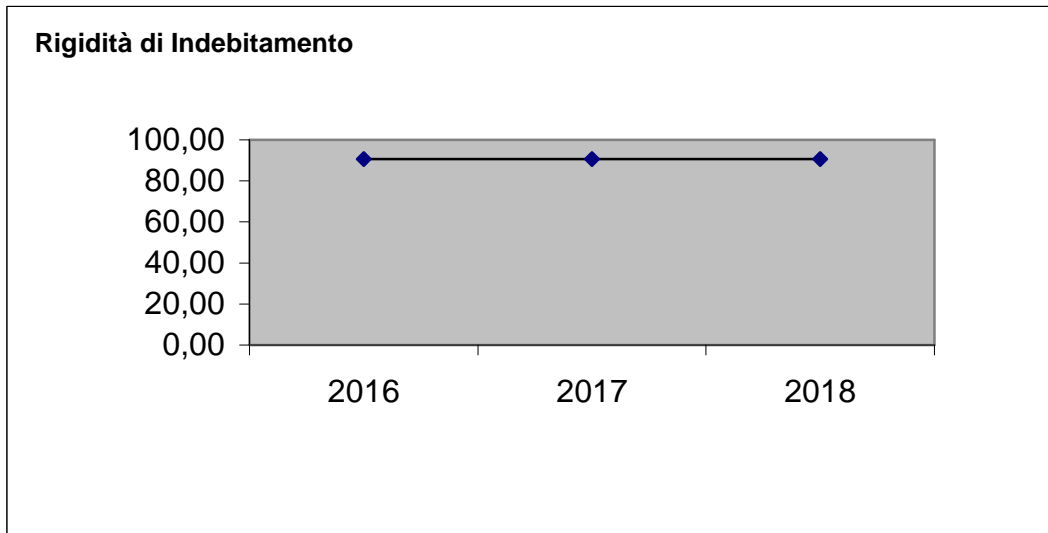


Rigidità costo personale pro-capite	Anno 2016	Anno 2017	Anno 2018
$\frac{\text{Spese personale}}{\text{N abitanti}}$	92,58 €	56,45 €	56,45 €



Documento Unico di Programmazione 2016/2018

Rigidità indebitamento pro-capite	<i>Anno 2016</i>	<i>Anno 2017</i>	<i>Anno 2018</i>
<u>Rimborso mutui + interessi</u> <u>N.abitanti</u>	90,65 €	90,65 €	90,65 €

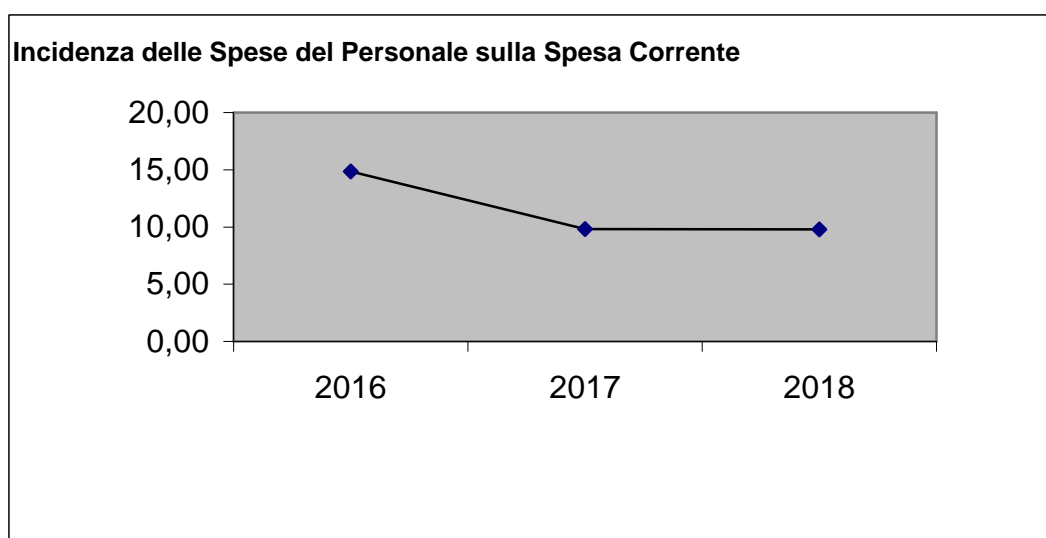


(*** Descrizione / Note Aggiuntive)

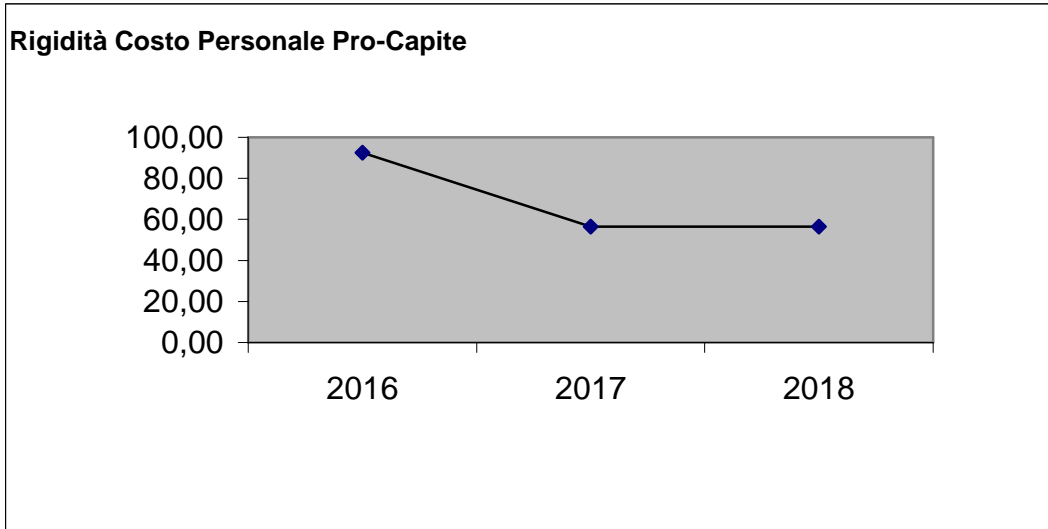
Costo del Personale

L'incidenza del costo del personale si misura prendendo a riferimento il costo del personale rispetto al totale delle spese correnti per valutare l'incidenza delle spese di personale sulle spese correnti di bilancio oppure prendendo a riferimento il costo di personale rispetto alle entrate correnti per valutare quanta parte delle entrate correnti è assorbita da spese di personale oppure, ancora, prendendo a riferimento il costo del personale rispetto alla popolazione.

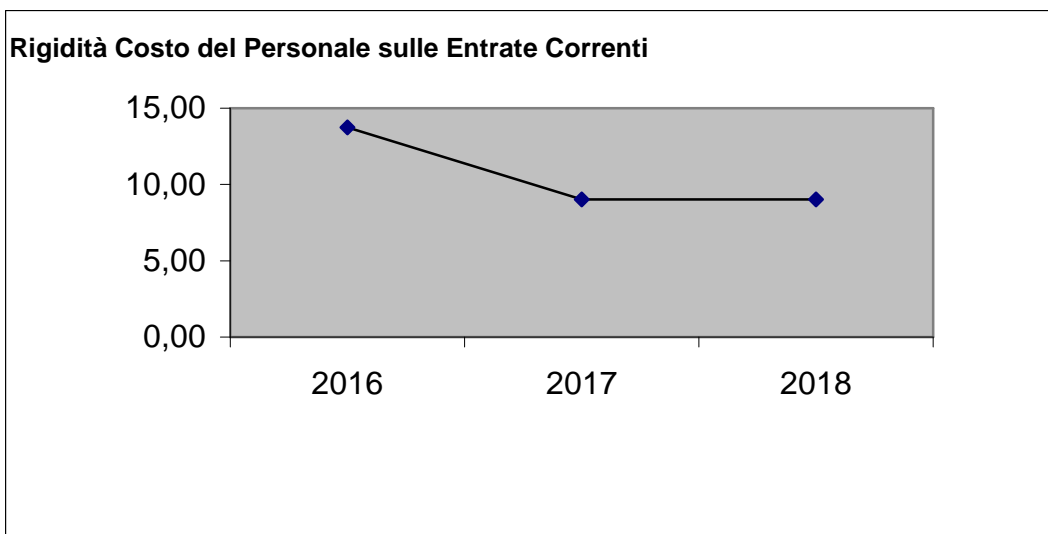
Incidenza spese personale su spesa corrente	Anno 2016	Anno 2017	Anno 2018
$\frac{\text{Spese personale}}{\text{Spese correnti}}$	14,86 %	9,82 %	9,80 %



Rigidità costo personale pro-capite	Anno 2016	Anno 2017	Anno 2018
$\frac{\text{Spese personale}}{\text{N abitanti}}$	92,58 €	56,45 €	56,45 €



Rigidità costo personale su entrata corrente	<i>Anno 2016</i>	<i>Anno 2017</i>	<i>Anno 2018</i>
$\frac{\text{Spesa personale}}{\text{Entrate correnti}}$	13,75 %	9,03 %	9,02 %



Propensione agli investimenti

Nella corrente sezione si affronteranno i seguenti punti:

Analisi investimenti previsti e realizzazione opere pubbliche

Programmi e progetti di investimento in corso di esecuzione e non ancora conclusi

Tributi e tariffe dei servizi pubblici

Tariffe Servizi Pubblici

Fiscalità Locale

IUC – IMU

IUC – TASI

IUC – TARI

Imposta Pubblicità

Art. 12

Art. 13 (comma 1)

Art. 13 (comma 3 lettera a)b)c))

Art. 14 (commi 1-2-3)

Art. 14 (commi 4-5)

Art. 15 (comma 1)

Art. 15 (commi 2-3-4-5)

Art. 19

Spesa corrente con specifico riferimento alla gestione delle funzioni fondamentali, qualità dei servizi resi e obiettivi di servizio

Analisi delle necessità finanziarie e strutturali per l'espletamento dei programmi ricompresi delle varie missioni

La gestione del patrimonio

Reperimento e impiego di risorse straordinarie e in conto capitale

Indebitamento

Equilibri della situazione corrente e generali del bilancio e relativi equilibri in termini di cassa

Analisi investimenti previsti e realizzazione opere pubbliche

Non sono previsti opere pubbliche superiori ai 100.000,00 Euro

Programmi e progetti di investimento in corso di esecuzione e non ancora conclusi

In riferimento agli investimenti e ai progetti in corso di esecuzione si segnalano i seguenti non ancora ultimati:

Articolo	Descrizione	Impegnato (Cp + Rs)	Pagato (Cp + Rs)	Residui da Riportare
8030 / 3561 / 99	COSTRUZ. AMPLIAM. E COMPLETAMENTO IMPIANTI TURISTICI - INDIVIDUAZIONE RETE SENTIERI PER TREKKING	1.000,00	0,00	1.000,00
8230 / 3479 / 99	RIPARAZIONE STRADA PRANDA DANNEGGIATA DA EVENTI ALLUVIONALI E RIFACIM. TAPPETO	11.980,00	482,70	11.497,30
8230 / 3607 / 1	MANUTENZIONE DEL PATRIMONIO	177,82	0,00	177,82
	TOTALE:	13.157,82	482,70	12.675,12

(*** Descrizione / Note Aggiuntive)

Tributi e tariffe dei servizi pubblici

La politica tributaria a tariffaria di questa Amministrazione è la seguente:

Tariffe Servizi Pubblici

Le tariffe dei servizi a domanda individuale sono le seguenti:

Asilo: la media delle rette è € 350/400

Mensa: gestione trasferita alla Comunità delle Colline tra L. e M.to

Valore buono asilo € 3,15

Valore buono elementari € 4,00

Valore buono medie € 4,55

Servizio scuolabus : gestione trasferita alla Comunità delle Colline tra L.e M.to

Le tariffe del servizio scuolabus sono le seguenti:

viaggio di andata e ritorno € 300,00

viaggio di solo andata o solo ritorno € 162,00

Fiscalità Locale

Le aliquote e le tariffe relative alle principali imposte e tasse comunali sono le seguenti:

(*** riportare aliquote IMU, TASI, Pubblicità e tariffe TARI come da delibere)

IUC – IMU

<i>Fattispecie</i>	<i>Aliquota</i>
Abitazione principale e relative pertinenze (solo categorie A/1, A/8 e A/9)	0,45
Unità immobiliari concesse in uso gratuito a parenti (per la parte eccedente la rendita di 500 euro)	
Unità immobiliari concesse in uso gratuito a parenti (per la parte di rendita non eccedente i 500 euro)	
Aliquota generale	0,81
Terreni agricoli	0,81
.....altre tipologie	0,81
Detrazione per abitazione principale	

Documento Unico di Programmazione 2016/2018

IUC – TASI

<i>Fattispecie imponibile</i>	<i>Aliquota proprietà</i>	<i>inquilini</i>
Abitazione principale e immobili ad essa assimilati		
Altri fabbricati e aree fabbricabili	1	
Fabbricati rurali strumentali		

IUC- TARI

<i>Utenze domestiche</i>		
<i>Nucleo familiare</i>	<i>Quota fissa- Tariffa rapportata ai mq all'anno (€/mq/anno)</i>	<i>Quota variabile - Tariffa rapportata a componente all'anno (€/anno)</i>
1 componente	0,84	0,60
2 componenti	0,98	1,40
3 componenti	1,08	1,80
4 componenti	1,16	2,20
5 componenti	1,24	2,90
6 o più componenti	1,30	3,40

<i>Utenze non domestiche</i>			
<i>Categorie di attività</i>		<i>Quota fissa (€/mq/anno)</i>	<i>Quota variabile (€/mq/anno)</i>
101	Musei, biblioteche, scuole, associazioni, luoghi di		
102	Cinematografi e teatri		
103	Autorimesse e magazzini senza alcuna vendita diretta		
104	Campeggi, distributori carburanti, impianti sportivi		
105	Stabilimenti balneari		
106	Esposizioni, autosaloni		
107	Alberghi con ristorante	1,07	8,79
108	Alberghi senza ristorante	0,80	6,55
109	Case di cura e riposo		
110	Ospedale		
111	Uffici, agenzie, studi professionali		
112	Banche ed istituti di credito		
113	Negozi abbigliamento, calzature, libreria, cartoleria,		
114	Edicola, farmacia, tabaccaio, plurilicenze		
115	Negozi particolari quali filatelia, tende e tessuti,		
116	Banchi di mercato beni durevoli		
117	Attività artigianali tipo botteghe: parrucchiere,		
118	Attività artigianali tipo botteghe: falegname, idraulico,	0,72	5,90
119	Carrozzeria, autofficina, elettrauto		
120	Attività industriali con capannoni di produzione	0,43	3,50
121	Attività artigianali di produzione beni specifici	0,55	4,50

Documento Unico di Programmazione 2016/2018

122	Ristoranti, trattorie, osterie, pizzerie, mense, pub,	4,84	30,67
123	Mense, birrerie, amburgherie	3,64	29,82
124	Bar, caffè, pasticceria		
125	Supermercato, pane e pasta, macelleria, salumi e		
126	Plurilicenze alimentari e/o miste		
127	Ortofrutta, pescherie, fiori e piante, pizza al taglio		
128	Ipermercati di generi misti		
129	Banchi di mercato genere alimentari		
130	Discoteche, night club		
131			
132			
G1			
G1			
G1			

Imposta Pubblicità

Art. 12 – PUBBLICITA' ORDINARIA - TARIFFA PER ANNO SOLARE PER METRO QUADRATO

<i>Tipo</i>	<i>1 anno</i>	<i>al mese</i>
ORDINARIA Superfici fino a mq 1	1	1
ORDINARIA Superfici comprese fra mq 1,01 e 5,50	11	1
ORDINARIA Superfici comprese fra mq 5,5 e 8,5	16,50	1,65
ORDINARIA Superfici superiori a mq.8,5	22	2,20

Art. 13 (comma 1) - PUBBLICITA' EFFETTUATA CON VEICOLI IN GENERE TARIFFA ANNUA PER METRO QUADRATO

<i>Tipo</i>	<i>1 anno</i>
INTERNA Superfici fino a mq 1	11
INTERNA Superfici comprese fra mq 1,01 e 5,50	11
ESTERNA Superfici fino a mq 1	11
ESTERNA Superfici comprese fra mq 1,01 e 5,50	11
ESTERNA Superfici oltre mq. 5,5 e fino a 8,5	16,50

N.B.:

Qualora la pubblicità suddetta venga effettuata in forma luminosa od illuminata la tariffa base è maggiorata del ____ %.

Art. 13 (comma 3 lettera a) b) c)) - PUBBLICITA' EFFETTUATA PER CONTO PROPRIO SU VEICOLI IN GENERE TARIFFA ANNUA

Autoveicoli con portata superiore a 30 q.li	
Rimorchi con portata superiore a 30 q.li	
Autoveicoli con portata inferiore a 30 q.li	
Rimorchi con portata inferiore a 30 q.li	
Motoveicoli e veicoli non compresi nelle precedenti categorie	

Documento Unico di Programmazione 2016/2018

N.B.:

Qualora la pubblicità suddetta venga effettuata in forma luminosa od illuminata la tariffa base è maggiorata del ____ %.

Art. 14 (commi 1-2-3) - TARIFFA PER LA PUBBLICITÀ EFFETTUATA PER CONTO ALTRUI CON PANNELLI LUMINOSI PER OGNI METRO QUADRATO DI SUPERFICIE DELLO SCHERMO O PANNELLO

	<i>1 anno</i>
Superfici fino a mq 1	
Superfici comprese fra mq 1,01 e 5,50	

Art. 14 (commi 4-5) - TARIFFA PER LA PUBBLICITÀ EFFETTUATA ATTRAVERSO PROIEZIONI IN LUOGHI PUBBLICI O APERTI AL PUBBLICO

Per ogni giorno di esecuzione	2,70
-------------------------------	------

N.B.:

Se la durata è superiore a trenta giorni la tariffa giornaliera, dopo tale periodo, è ridotta al 50%

Art. 15 (comma 1) - TARIFFA PREVISTA PER OGNI MQ PER LA PUBBLICITÀ EFFETTUATA CON STRISCIONI O ALTRI MEZZI SIMILARI CHE ATTRAVERSANO STRADE O PIAZZE.

	<i>fino a 15 gg.</i>	<i>fino a 30 gg.</i>	<i>fino a 45 gg.</i>	<i>fino a 60 gg.</i>
Al mq.				
Superfici fino a mq 1				
Superfici comprese fra mq 1,01 e 5,50				
Superfici comprese fra mq 5,5 e 8,5				
Superfici superiori a mq.8,5				

Art. 15 (commi 2-3-4-5) - PUBBLICITÀ EFFETTUATA CON AEREOMOBILI MEDIANTE SCRITTE, STRISCIONI, LANCIO MANIFESTINI, ECC.

Tariffa al giorno: € __65__

PUBBLICITÀ EFFETTUATA CON PALLONI FRENANTI E SIMILI.

Tariffa al giorno: € __33__

PUBBLICITÀ EFFETTUATA MEDIANTE DISTRIBUZIONE, ANCHE CON VEICOLI DI MANIFESTINI OD ALTRO MATERIALE PUBBLICITARIO OPPURE MEDIANTE PERSONE CIRCOLANTI CON CARTELLI.

Tariffa al giorno per ogni persona impiegata: € _2,70__

PUBBLICITÀ EFFETTUATA A MEZZO APPARECCHI AMPLIFICATORI E SIMILI (sonora).

Tariffa al giorno per ciascun punto di pubblicità: € _8,50__

Documento Unico di Programmazione 2016/2018

RIDUZIONE DELL'IMPOSTA

La tariffa dell'imposta è ridotta a metà per la pubblicità di cui all'art.16 del D.Lgs. n. 507/1993.

ESENZIONI DELL'IMPOSTA

Sono essenti dall'imposta le forme pubblicitarie di cui all'art.17 del D.Lgs. n. 507/1993

DIRITTI PUBBLICHE AFFISSIONI

Art. 19 - TARIFFE PER CIASCUN FOGLIO DI CM. 70 X 100

	<i>Superfici inferiori a mq 1</i>	<i>Superfici superiori a mq 1</i>
Tariffa per i primi 10 gg	1,20	
Tariffa per il periodo successivo di 5 giorni o frazione		

Manifesti di cm 70x100 = Fogli 1
Manifesti di cm 100x140 = Fogli 2
Manifesti di cm 140x200 = Fogli 4
Manifesti di m 6x3 = Fogli 24

N.B.:

- Per ogni commissione inferiore a cinquanta fogli il diritto è maggiorato del 50%.
- Per i manifesti costituiti da otto fino a dodici fogli il diritto è maggiorato del 50%.
- Per i manifesti costituiti da più di dodici fogli il diritto è maggiorato del 100%.

DIRITTI DI URGENZA

Spesa corrente con specifico riferimento alla gestione delle funzioni fondamentali, qualità dei servizi resi e obiettivi di servizio

In riferimento alla spesa corrente con riferimento alla gestione delle funzioni fondamentali, si rileva che la spesa per le funzioni fondamentali presenta il seguente andamento nel triennio:

<i>Missione</i>	<i>Programma</i>		<i>Anno 2016</i>	<i>Anno 2017</i>	<i>Anno 2018</i>	
1-Servizi istituzionali, generali e di gestione	1-Organismi istituzionali	comp	71.700,00	71.700,00	71.700,00	
		cassa	100.140,94			
	2-Segreteria generale	comp	41.164,00	39.164,00	39.164,00	
		cassa	48.923,27			
	3-Gestione economica, finanziaria, programmazione, provveditorato	comp	14.207,88	3.195,85	3.580,68	
		cassa	14.207,88			
	4-Gestione delle entrate tributarie e servizi fiscali	comp	200,00	200,00	200,00	
		cassa	200,00			
	5-Gestione dei beni demaniali e patrimoniali	comp	0,00	0,00	0,00	
		cassa	0,00			
	6-Ufficio tecnico	comp	500,00	0,00	0,00	
		cassa	1.352,36			
	7-Elezioni e consultazioni popolari - Anagrafe e stato civile	comp	9.120,00	120,00	120,00	
		cassa	9.120,00			
	8-Statistica e sistemi informativi	comp	0,00	0,00	0,00	
		cassa	0,00			
	9-Assistenza tecnico-amministrativa agli enti locali	comp	0,00	0,00	0,00	
		cassa	0,00			
	10-Risorse umane	comp	0,00	0,00	0,00	
		cassa	0,00			
11-Altri servizi generali	comp	2.300,00	1.800,00	1.800,00		
	cassa	3.316,75				
Totale Missione 1		comp	139.191,88	116.179,85	116.564,68	
		cassa	177.261,20			
2-Giustizia	1-Uffici giudiziari	comp	0,00	0,00	0,00	
		cassa	0,00			
	2-Casa circondariale e altri servizi	comp	0,00	0,00	0,00	
		cassa	0,00			
	Totale Missione 2		comp	0,00	0,00	0,00
			cassa	0,00		
3-Ordine pubblico e sicurezza	1-Polizia locale e amministrativa	comp	0,00	0,00	0,00	
		cassa	0,00			
	2-Sistema integrato di sicurezza urbana	comp	800,00	800,00	800,00	
		cassa	800,00			
	Totale Missione 3		comp	800,00	800,00	800,00
			cassa	800,00		
4-Istruzione e diritto allo						

Documento Unico di Programmazione 2016/2018

studio	1-Istruzione prescolastica	comp	0,00	0,00	0,00
		cassa	0,00		
	2-Altri ordini di istruzione non universitaria	comp	0,00	0,00	0,00
		cassa	0,00		
	4-Istruzione universitaria	comp	0,00	0,00	0,00
		cassa	0,00		
	5-Istruzione tecnica superiore	comp	0,00	0,00	0,00
		cassa	0,00		
	6-Servizi ausiliari all'istruzione	comp	0,00	0,00	0,00
		cassa	0,00		
	7-Diritto allo studio	comp	0,00	0,00	0,00
		cassa	0,00		
	Totale Missione 4	comp	0,00	0,00	0,00
		cassa	0,00		
5-Tutela e valorizzazione dei beni e delle attività culturali	1-Valorizzazione dei beni di interesse storico	comp	0,00	0,00	0,00
		cassa	0,00		
	2-Attività culturali e interventi diversi nel settore culturale	comp	0,00	0,00	0,00
		cassa	0,00		
	Totale Missione 5	comp	0,00	0,00	0,00
		cassa	0,00		
6-Politiche giovanili, sport e tempo libero	1-Sport e tempo libero	comp	0,00	0,00	0,00
		cassa	0,00		
	2-Giovani	comp	0,00	0,00	0,00
		cassa	0,00		
	Totale Missione 6	comp	0,00	0,00	0,00
		cassa	0,00		
7-Turismo	1-Sviluppo e la valorizzazione del turismo	comp	4.000,00	0,00	0,00
		cassa	7.425,84		
	Totale Missione 7	comp	4.000,00	0,00	0,00
		cassa	7.425,84		
8-Assetto del territorio ed edilizia abitativa	1-Urbanistica e assetto del territorio	comp	0,00	0,00	0,00
		cassa	0,00		
	2-Edilizia residenziale pubblica e locale e piani di edilizia economico-popolare	comp	0,00	0,00	0,00
		cassa	0,00		
	Totale Missione 8	comp	0,00	0,00	0,00
		cassa	0,00		
9-Sviluppo sostenibile e tutela del territorio e dell'ambiente	1-Difesa del suolo	comp	0,00	0,00	0,00
		cassa	0,00		
	2-Tutela, valorizzazione e recupero ambientale	comp	0,00	0,00	0,00
		cassa	0,00		
	3-Rifiuti	comp	20.696,98	20.696,98	20.696,98
		cassa	37.633,08		
	4-Servizio idrico integrato	comp	0,00	0,00	0,00
		cassa	0,00		

Documento Unico di Programmazione 2016/2018

	5-Aree protette, parchi naturali, protezione naturalistica e forestazione	comp	0,00	0,00	0,00
		cassa	0,00		
	6-Tutela e valorizzazione delle risorse idriche	comp	0,00	0,00	0,00
		cassa	0,00		
	7-Sviluppo sostenibile territorio montano piccoli Comuni	comp	0,00	0,00	0,00
		cassa	0,00		
	8-Qualità dell'aria e riduzione dell'inquinamento	comp	0,00	0,00	0,00
		cassa	0,00		
10-Trasporti e diritto alla mobilità	Totale Missione 9	comp	20.696,98	20.696,98	20.696,98
		cassa	37.633,08		
	1-Trasporto ferroviario	comp	0,00	0,00	0,00
		cassa	0,00		
	2-Trasporto pubblico locale	comp	0,00	0,00	0,00
		cassa	0,00		
	3-Trasporto per vie d'acqua	comp	0,00	0,00	0,00
		cassa	0,00		
	4-Altre modalità di trasporto	comp	0,00	0,00	0,00
		cassa	0,00		
	5-Viabilità e infrastrutture stradali	comp	11.000,00	23.001,00	23.001,00
		cassa	11.729,39		
11-Soccorso civile	Totale Missione 10	comp	11.000,00	23.001,00	23.001,00
		cassa	11.729,39		
	1-Sistema di protezione civile	comp	0,00	0,00	0,00
		cassa	0,00		
	2-Interventi a seguito di calamità naturali	comp	0,00	0,00	0,00
		cassa	0,00		
12-Diritti sociali, politiche sociali e famiglia	Totale Missione 11	comp	0,00	0,00	0,00
		cassa	0,00		
	1-Interventi per l'infanzia e i minori e per asili nido	comp	150,00	150,00	150,00
		cassa	450,00		
	2-Interventi per la disabilità	comp	0,00	0,00	0,00
		cassa	0,00		
	3-Interventi per gli anziani	comp	0,00	0,00	0,00
		cassa	0,00		
	4-Interventi per soggetti a rischio di esclusione sociale	comp	0,00	0,00	0,00
		cassa	0,00		
	5-Interventi per le famiglie	comp	4.800,00	4.800,00	4.800,00
		cassa	4.800,00		
	6-Interventi per il diritto alla casa	comp	0,00	0,00	0,00
		cassa	0,00		
	7-Programmazione e governo della rete dei servizi sociosanitari e sociali	comp	0,00	0,00	0,00
		cassa	0,00		
	8-Cooperazione e associazionismo	comp	0,00	0,00	0,00
		cassa	0,00		
	9-Servizio necroscopico e cimiteriale	comp	0,00	0,00	0,00
		cassa	0,00		
13-Tutela della salute	Totale Missione 12	comp	4.950,00	4.950,00	4.950,00
		cassa	5.250,00		

Documento Unico di Programmazione 2016/2018

	7-Ulteriori spese in materia sanitaria	comp	0,00	0,00	0,00	
		cassa	0,00			
	Totale Missione 13	comp	0,00	0,00	0,00	
		cassa	0,00			
14-Sviluppo economico e competitività	1-Industria PMI e Artigianato	comp	0,00	0,00	0,00	
		cassa	0,00			
	2-Commercio - reti distributive - tutela dei consumatori	comp	0,00	0,00	0,00	
		cassa	0,00			
	3-Ricerca e innovazione	comp	0,00	0,00	0,00	
		cassa	0,00			
	4-Reti e altri servizi di pubblica utilità	comp	0,00	0,00	0,00	
		cassa	0,00			
	Totale Missione 14	comp	0,00	0,00	0,00	
		cassa	0,00			
	15-Politiche per il lavoro e la formazione professionale	1-Servizi per lo sviluppo del mercato del lavoro	comp	0,00	0,00	0,00
			cassa	0,00		
2-Formazione professionale		comp	0,00	0,00	0,00	
		cassa	0,00			
3-Sostegno all'occupazione		comp	0,00	0,00	0,00	
		cassa	0,00			
Totale Missione 15		comp	0,00	0,00	0,00	
		cassa	0,00			
16-Agricoltura, politiche agroalimentari e pesca		1-Sviluppo del settore agricolo e del sistema agroalimentare	comp	0,00	0,00	0,00
			cassa	0,00		
		2-Caccia e pesca	comp	0,00	0,00	0,00
			cassa	0,00		
	Totale Missione 16	comp	0,00	0,00	0,00	
		cassa	0,00			
17-Energia e diversificazione delle fonti energetiche	1-Fonti energetiche	comp	0,00	0,00	0,00	
		cassa	0,00			
	Totale Missione 17	comp	0,00	0,00	0,00	
		cassa	0,00			
18-Relazioni con le altre autonomie territoriali e locali	1-Relazioni finanziarie con le altre autonomie territoriali	comp	0,00	0,00	0,00	
		cassa	0,00			
	Totale Missione 18	comp	0,00	0,00	0,00	
		cassa	0,00			
	19-Relazioni internazionali	1-Relazioni internazionali e Cooperazione allo sviluppo	comp	0,00	0,00	0,00
			cassa	0,00		
Totale Missione 19		comp	0,00	0,00	0,00	
		cassa	0,00			
20-Fondi e accantonamenti						

Documento Unico di Programmazione 2016/2018

50-Debito pubblico	1-Fondo di riserva	comp	0,00	0,00	0,00	
		cassa	0,00			
	2-Fondo crediti di dubbia esigibilità	comp	0,00	0,00	0,00	
		cassa	0,00			
	3-Altri fondi	comp	0,00	0,00	0,00	
		cassa	0,00			
	Totale Missione 20	comp	0,00	0,00	0,00	
		cassa	0,00			
		1-Quota interessi ammortamento mutui e prestiti obbligazionari	comp	12.500,00	12.500,00	12.500,00
			cassa	12.500,00		
	Totale Missione 50	comp	12.500,00	12.500,00	12.500,00	
		cassa	12.500,00			
60-Anticipazioni finanziarie	1-Restituzione anticipazione di tesoreria	comp	0,00	0,00	0,00	
		cassa	0,00			
	Totale Missione 60	comp	0,00	0,00	0,00	
		cassa	0,00			
	TOTALE MISSIONI	comp	193.138,86	178.127,83	178.512,66	
	cassa	252.599,51				

(*** Descrizione / Note Aggiuntive)

***Analisi delle necessità finanziarie e strutturali
per l'espletamento dei programmi ricompresi
nelle varie missioni***

In riferimento alle necessità finanziarie per l'espletamento dei programmi ricompresi nelle varie missioni si precisa che: con riferimento alle spese correnti, le stesse sono finanziate con le entrate di bilancio correnti provenienti dalle risorse della fiscalità locale e dalle quote di trasferimenti da parte di organismi centrali , regionali o altri. Alcune tipologie di programmi inseriti in alcune missioni potranno avere in parte finanziamenti specifici da parte di organismi centrali o decentrati sotto forma di contributi. Una parte delle spese per programmi inseriti in missioni potranno avere come fonte di finanziamento il provento da tariffe o canoni.

*(*** Descrizione / Note Aggiuntive)*

La gestione del patrimonio

(*** Indicare eventuali politiche di alienazione del patrimonio che si intendono effettuare nel triennio come da contenuti del piano alienazioni (estratto delibera piano alienazioni))

ATTIVO	IMPORTI PAZIALI	CONSIST. INIZIALE	VARIAZIONI DA C/FINANZIARIO		VARIAZIONI DA ALTRE CAUSE		CONSIST. FINALE
			+	-	+	-	
A) IMMOBILIZZAZIONI							
I) IMMOBILIZZAZIONI IMMATERIALI							
1) Costi pluriennali capitalizzati (relativo fondo di ammortamento in detrazione)	8.540,00 0,00	8.540,00	0,00	0,00		0,00	8.540,00 0,00
Totale		8.540,00	0,00	0,00	0,00	0,00	8.540,00
II) IMMOBILIZZAZIONI MATERIALI							
1) Beni demaniali (relativo fondo di ammortamento in detrazione)	699.233,65 34.888,39	664.345,26	66.458,10	0,00		13.286,91	717.516,45 48.175,30
2) Terreni (patrimonio indisponibile)	31.564,90	31.564,90	0,00	0,00			31.564,90
3) Terreni (patrimonio disponibile)	5.044,54	5.044,54	0,00	0,00			5.044,54
4) Fabbricati (patrimonio indisponibile) (relativo fondo di ammortamento in detrazione)	698.146,59 42.349,99	655.796,60	0,00	0,00		19.673,90	636.122,70 62.023,89
5) Fabbricati (patrimonio disponibile) (relativo fondo di ammortamento in detrazione)	127.531,42 25.845,79	101.685,63	0,00	0,00		3.050,57	98.635,06 28.896,36
6) Macchinari, attrezzature e impianti (relativo fondo di ammortamento in detrazione)	49.079,56 8.431,47	40.648,09	0,00	0,00		6.097,21	34.550,88 14.528,68
7) Attrezzature e sistemi informatici (relativo fondo di ammortamento in detrazione)	20.320,94 7.433,96	12.886,98	0,00	0,00		2.577,40	10.309,58 10.011,36
8) Automezzi e motomezzi (relativo fondo di ammortamento in detrazione)	17.850,00 0,00	17.850,00	0,00	0,00		3.570,00	14.280,00 3.570,00
9) Mobili e macchine d'ufficio (relativo fondo di ammortamento in detrazione)	391,97 158,75	233,22	0,00	0,00		46,64	186,58 205,39
10) Universalità di beni (patrimonio indisponibile) (relativo fondo di ammortamento in detrazione)	65.329,73 737,59	64.592,14	0,00	0,00		12.918,43	51.673,71 13.656,02
11) Universalità di beni (patrimonio disponibile) (relativo fondo di ammortamento in detrazione)	54.309,96 12.221,37	42.088,59	0,00	0,00		8.417,72	33.670,87 20.639,09
12) Diritti reali su beni di terzi	0,00	0,00	0,00	0,00			0,00
13) Immobilizzazioni in corso	54.560,00	54.560,00	9.785,41	0,00			64.345,41
Totale		1.691.295,95	76.243,51	0,00	0,00	69.638,78	1.697.900,68

(*** Descrizione / Note Aggiuntive)

Reperimento e impiego di risorse straordinarie e in conto capitale

In riferimento ai programmi ricompresi nelle varie missioni per quanto attiene gli investimenti si riportano di seguito le risorse straordinarie e in conto capitale di cui si prevede di disporre nel triennio:

Riepilogo Investimenti e Fonti di Finanziamento - Totali generali				
Cod	Descrizione Entrata Specifica	Anno 2016	Anno 2017	Anno 2018
1	Entrate correnti destinate agli investimenti :	0,00	0,00	0,00
	- Stato :	0,00	0,00	0,00
	- Regione :	0,00	0,00	0,00
	- Provincia :	0,00	0,00	0,00
	- Unione Europea :	0,00	0,00	0,00
	- Cassa DD.PP. / C.S. / Ist.Previd. :	0,00	0,00	0,00
	- C.d.S. :	0,00	0,00	0,00
	- Altre entrate / Entrate proprie :	0,00	0,00	0,00
2	Avanzi di bilancio :	0,00	0,00	0,00
3	Entrate proprie :	0,00	0,00	0,00
	- OO.UU. :	0,00	0,00	0,00
	- Concessione Loculi :	0,00	0,00	0,00
	- Alienazioni :	0,00	0,00	0,00
	- Altre :	0,00	0,00	0,00
	- Riscossioni :	0,00	0,00	0,00
4	Entrate derivanti da trasferimenti in conto capitale :	0,00	0,00	0,00
	- Stato :	0,00	0,00	0,00
	- Regione :	0,00	0,00	0,00
	- Provincia :	0,00	0,00	0,00
	- Unione Europea :	0,00	0,00	0,00
	- Cassa DD.PP. / C.S. / Ist.Previd. :	0,00	0,00	0,00
	- C.d.S. :	0,00	0,00	0,00
	- Altre entrate / Entrate proprie :	0,00	0,00	0,00
5	Avanzo di amministrazione / f.p.v. :	0,00	0,00	0,00
6	Mutui passivi :	0,00	0,00	0,00
7	Altre forme di ricorso al mercato finanziario :	0,00	0,00	0,00

(*** Descrizione / Note Aggiuntive)

Indebitamento

Con riferimento alla situazione generale di indebitamento dell'Ente, si riporta l'andamento dell'indebitamento nell'ultimo triennio e la previsione per il prossimo triennio come segue:

	2013	2014	2015	2016	2017	2018
Residuo Debito (+)	227972,26	212402,39	196939,72	184439,72	171939,72	159429,72
Nuovi Prestiti (+)						
Prestiti rimborsati (-)	15569,87	15462,67	12500	12500	12500	12500
Estinzioni anticipate (-)						
Altre variazioni +/- (da specificare)						
Totale fine anno	212402,39	196939,72	184439,72	171939,72	159429,72	146429,72
Nr. Abitanti al 31/12	306	305	310	310	310	310
Debito medio x abitante	694	646	595	555	515	472

Oneri finanziari per ammortamento prestiti ed il rimborso degli stessi in conto capitale

	2013	2014	2015	2016	2017	2018
Oneri finanziari	12.420,43	12.457,73	12.500,00	12.500,00	12.500,00	12.500,00
Quota capitale	15.600,00	15.462,67	15.600,00	15.600,00	15.600,00	15.600,00
Totale fine anno	28.020,43	27.920,40	28.100,00	28.100,00	28.100,00	28.100,00

Tasso medio indebitamento

	2013	2014	2015	2016	2017	2018
Indebitamento inizio esercizio	227972,26	212402,39	196939,72	184439,72	171939,72	159429,72
Oneri finanziari	12.420,43	12.457,73	12.500,00	12.500,00	12.500,00	12.500,00
Tasso medio (oneri fin. / indebitamento iniziale)	5,45	5,87	6,35	6,78	7,27	7,84

Incidenza interessi passivi mutui su entrate correnti

	2013	2014	2015	2016	2017	2018
Interessi passivi	12.420,43	12.457,73	12.500,00	12.500,00	12.500,00	12.500,00
Entrate correnti	220.522,27	212.481,41	210.219,44	208.738,86	193.727,83	194.112,66
% su entrate correnti	5,63 %	5,86 %	5,95 %	5,99 %	6,45 %	6,44 %
Limite art. 204 TUEL	8,00 %	8,00 %	8,00 %	8,00 %	8,00 %	8,00 %

Equilibri della situazione corrente e generali del bilancio e relativi equilibri in termini di cassa

<i>Equilibrio Economico-Finanziario</i>		<i>Anno 2016</i>	<i>Anno 2017</i>	<i>Anno 2018</i>
Fondo di cassa all'inizio dell'esercizio		102.382,86		
A) Fondo pluriennale vincolato di entrata per spese correnti	(+)	0,00	0,00	0,00
AA) Recupero disavanzo di amministrazione esercizio precedente	(-)	0,00	0,00	0,00
B) Entrate Titoli 1.00 - 2.00 - 3.00 <i>di cui per estinzione anticipata di prestiti</i>	(+)	207.730,98 0,00	191.931,98 0,00	191.931,98 0,00
C) Entrate Titolo 4.02.06 - Contributi agli investimenti direttamente destinati al rimborso dei prestiti da amministrazioni pubbliche	(+)	0,00	0,00	0,00
D) Spese Titolo 1.00 - Spese correnti <i>di cui:</i> - fondo pluriennale vincolato - fondo crediti di dubbia esigibilità	(-)	192.130,98 0,00 0,00	176.331,98 0,00 0,00	176.331,98 0,00 0,00
E) Spese Titolo 2.04 - Altri trasferimenti in conto capitale	(-)	0,00	0,00	0,00
F) Spese Titolo 4.00 - Quote di capitale amm.to dei mutui e prestiti obbligazionari <i>di cui per estinzione anticipata di prestiti</i>	(-)	15.600,00 0,00	15.600,00 0,00	15.600,00 0,00
G) Somma finale (G=A-AA+B+C-D-E-F)		0,00	0,00	0,00
ALTRE POSTE DIFFERENZIALI, PER ECCEZIONI PREVISTE DA NORME DI LEGGE E DA PRINCIPI CONTABILI, CHE HANNO EFFETTO SULL'EQUILIBRIO EX ARTICOLO 162, COMMA 6, DEL TESTO UNICO DELLE LEGGI SULL'ORDINAMENTO DEGLI ENTI LOCALI				
H) Utilizzo risultato di amministrazione presunto per spese correnti <i>di cui per estinzione anticipata di prestiti</i>	(+)	0,00 0,00	0,00 0,00	0,00 0,00
I) Entrate di parte capitale destinate a spese correnti in base a specifiche disposizioni di legge o dei principi contabili <i>di cui per estinzione anticipata di prestiti</i>	(+)	0,00 0,00	0,00 0,00	0,00 0,00
L) Entrate di parte corrente destinate a spese di investimento in base a specifiche disposizioni di legge o dei principi contabili	(-)	0,00	0,00	0,00
M) Entrate da accensione di prestiti destinate a estinzione anticipata dei prestiti	(+)	0,00	0,00	0,00
EQUILIBRIO DI PARTE CORRENTE O=G+H+I-L+M		0,00	0,00	0,00
P) Utilizzo risultato di amministrazione presunto per	(+)	0,00	0,00	0,00

Documento Unico di Programmazione 2016/2018

spese di investimento				
Q) Fondo pluriennale vincolato di entrata per spese in conto capitale	(+)	0,00	0,00	0,00
R) Entrate Titoli 4.00-5.00-6.00	(+)	1.000,00	1.000,00	1.000,00
C) Entrate Titolo 4.02.06 - Contributi agli investimenti direttamente destinati al rimborso dei prestiti da amministrazioni pubbliche	(-)	0,00	0,00	0,00
I) Entrate di parte capitale destinate a spese correnti in base a specifiche disposizioni di legge o dei principi contabili	(-)	0,00	0,00	0,00
S1) Entrate Titolo 5.02 per Riscossione crediti di breve termine	(-)	0,00	0,00	0,00
S2) Entrate Titolo 5.03 per Riscossione crediti di medio-lungo termine	(-)	0,00	0,00	0,00
T) Entrate Titolo 5.04 relative a Altre entrate per riduzioni di attività finanziaria	(-)	0,00	0,00	0,00
L) Entrate di parte corrente destinate a spese di investimento in base a specifiche disposizioni di legge o dei principi contabili	(+)	0,00	0,00	0,00
M) Entrate da accensione di prestiti destinate a estinzione anticipata dei prestiti	(-)	0,00	0,00	0,00
U) Spese Titolo 2.00 - Spese in conto capitale <i>di cui fondo pluriennale vincolato di spesa</i>	(-)	1.000,00 0,00	1.000,00 0,00	1.000,00 0,00
V) Spese Titolo 3.01 per Acquisizioni di attività finanziarie	(-)	0,00	0,00	0,00
E) Spese Titolo 2.04 - Altri trasferimenti in conto capitale	(+)	0,00	0,00	0,00
EQUILIBRIO DI PARTE CAPITALE Z = P+Q+R-C-I-S1-S2-T+L-M-U-V+E		0,00	0,00	0,00
S1) Entrate Titolo 5.02 per Riscossione crediti di breve termine	(+)	0,00	0,00	0,00
S2) Entrate Titolo 5.03 per Riscossione crediti di medio-lungo termine	(+)	0,00	0,00	0,00
T) Entrate Titolo 5.04 relative a Altre entrate per riduzioni di attività finanziaria	(+)	0,00	0,00	0,00
X1) Spese Titolo 3.02 per Concessione crediti di breve termine	(-)	0,00	0,00	0,00
X2) Spese Titolo 3.03 per Concessione crediti di medio-lungo termine	(-)	0,00	0,00	0,00
Y) Spese Titolo 3.04 per Altre spese per acquisizioni di attività finanziarie	(-)	0,00	0,00	0,00

Documento Unico di Programmazione 2016/2018

EQUILIBRIO FINALE W = O+Z+S1+S2+T-X1-X2-Y		0,00	0,00	0,00
--	--	-------------	-------------	-------------

La verifica della quadratura delle Previsioni di Cassa, viene qui di seguito riportata :

Quadratura Cassa		
Fondo di Cassa	(+)	102.382,86
Entrata	(+)	340.796,02
Spesa	(-)	374.819,98
Differenza	=	68.358,90

(*** *Descrizione / Note Aggiuntive*)

**DOCUMENTO UNICO DI
PROGRAMMAZIONE
2016 - 2018**

DUP: Sezione Operativa (SeO)

- *DUP: Sezione Operativa (SeO)* -

La SeO contiene la programmazione operativa dell'Ente avendo a riferimento l'arco temporale sia annuale sia triennale in base alle previsioni e agli obiettivi fissati nella SeS.

La SeO , con riferimento ai contenuti finanziari, espone i dati per competenza con riferimento all'intero triennio e per cassa con riferimento al primo anno di esercizio.

Nelle parti che seguono del D.U.P.- SeO – verranno esaminati per ogni singola missione i programmi che l'Ente intende realizzare per conseguire gli obiettivi strategici definiti nel SeS e, per ogni programma saranno in sintesi individuati gli obiettivi operativi annuali da raggiungere che verranno poi dettagliatamente descritti nel PEG e nel Piano delle Performance.

***Indirizzi e obiettivi degli organismi facenti parte del gruppo
amministrazione pubblica***

Il Comune di Coazzolo ha le seguenti partecipazioni in enti o organismi che costituiscono il gruppo Amministrazione Pubblica:

	ESERCIZIO IN CORSO	PROGRAMMAZIONE PLURIENNALE		
	<i>Anno 2015</i>	<i>Anno 2016</i>	<i>Anno 2017</i>	<i>Anno 2018</i>
CONSORZI	n.3	n.2	n.2	n.2
AZIENDE	n. 0	n. 0	n. 0	n. 0
ISTITUZIONI	n. 0	n. 0	n. 0	n. 0
SOCIETA' DI CAPITALI S.R.L.	n.3	n.2	n.2	n.2

Denominazione Consorzio/i

C.I.S.A – Consorzio Socio Assistenziale

C.B.R.A. – Consorzio di Bacino Rifiuti Astigiano

Comune/i associato/i (indicare il n. tot. e nomi)

C.I.S.A – N. 40 Comuni che costituiscono il consorzio: Agliano Terme, Belveglio, Bruno, Bubbio, Calamandrana, Canelli, Calosso, Cassinasco, Castagnole delle Lanze, Castel Boglione, Castelletto Molina, Castelnuovo Belbo, Castelnuovo Calcea, Castel Rocchero, Cessole, Coazzolo, Cortiglione, Costigliole d'Asti, Fontanile, Incisa Scapaccino, Loazzolo, Moasca, Mombaruzzo, Mombercelli, Monastero Bormida, Montabone, Montaldo Scarampi, Montegrosso d'Asti, Nizza Monferrato, Olmo Gentile, Quaranti, Roccaverano, Rocchetta Palafea, San Marzano Oliveto, Serole, Sessame, Vaglio Serra, Vesime, Vigliano d'Asti, Vinchio

C.B.R.A – N. 115 Comuni della Provincia di Asti (Tutti i comuni della Provincia ad eccezione di Moncalvo, Moncucco e Mombaldone)

CO.GE.CA

Denominazione S.p.A.

ACQUEDOTTO VALTIGLIONE SPA

G.A.I.A. SPA

CIDAR, di cui si prevede lo scioglimento

Dimostrazione della coerenza delle previsioni di bilancio con gli strumenti urbanistici vigenti

1.2.1 – Superficie in Kmq. 4 _____		
1.2.2 – RISORSE IDRICHE		
* Laghi n°0 _____	* Fiumi e Torrenti n°0 _____	
1.2.3 – STRADE		
* Statali Km. 0,00	* Provinciali Km. _6,00	* Comunali Km. 9,00
* Vicinali Km. 3,00	* Autostrade Km. 0 _____	
1.2.4 – PIANI E STRUMENTI URBANISTICI VIGENTI		
<i>Se SI data ed estremi del provvedimento di approvazione</i>		
	SI	NO
* Piano reg. adottato	_	x_
* Piano reg. approvato	x_	_
* Progr. di fabbricazione	_	x_
* Piano edilizia economica e popolare	_	x_
PIANO INSEDIAMENTO PRODUTTIVI		
	SI	NO
* Industriali	_	x-
* Artigianali	_	x_
* Commerciali	_	x_
* Altri strumenti (specificare) _____		
Esistenza della coerenza delle previsioni annuali e pluriennali con gli strumenti urbanistici vigenti (art.170, comma 7, D. L.vo 267/2000) si x no _		
se SI indicare l'area della superficie fondiaria (in mq.) _____		
	AREA INTERESSATA	AREA DISPONIBILE
P.E.E.P	7.898,00 _____	_____
P.I.P	3.773,00 _____	_____
	—	

Entrate: valutazione generale sui mezzi finanziari a disposizione, andamento storico e presenza di eventuali vincoli

<i>TITOLO</i>	<i>DENOMINAZIONE</i>	<i>RESIDUI PRESUNTI AL TERMINE DELL'ESERCIZIO PRECEDENTE QUELLO CUI SI RIFERISCE IL BILANCIO</i>		<i>PREVISIONI DEFINITIVE DELL'ANNO PRECEDENTE CUI SI RIFERISCE IL BILANCIO</i>	<i>ANNO 2016</i>	<i>ANNO 2017</i>	<i>ANNO 2018</i>
	Fondo pluriennale vincolato per spese correnti		previsione di competenza	0,00	0,00	0,00	0,00
	Fondo pluriennale vincolato per spese in conto capitale		previsione di competenza	0,00	0,00	0,00	0,00
	Utilizzo avanzo di Amministrazione		previsione di competenza	0,00	0,00	0,00	0,00
	- di cui avanzo vincolato utilizzato anticipatamente		previsione di competenza	0,00	0,00		
	Fondo di Cassa all'1/1/2016		previsione di cassa	40.224,40	102.382,86		
TITOLO 1 :	Entrate correnti di natura tributaria, contributiva e perequativa	5.514,51	previsione di competenza	174.334,46	167.460,88	172.449,85	172.834,68
TITOLO 2 :	Trasferimenti correnti	1.088,03	previsione di cassa	190.060,37	172.975,39		
TITOLO 3 :	Entrate extratributarie	8.777,45	previsione di competenza	8.970,00	5.500,00	5.500,00	5.500,00
TITOLO 4 :	Entrate in conto capitale	17.606,55	previsione di competenza	35.758,70	6.588,03		
TITOLO 5 :	Entrate da riduzione di attività finanziarie	0,00	previsione di competenza	26.914,98	35.777,98	15.777,98	15.777,98
TITOLO 6 :	Accensione prestiti	8.401,42	previsione di competenza	45.855,00	44.555,43		
TITOLO 7 :	Anticipazioni da istituto tesoriere/cassiere	0,00	previsione di competenza	4.000,00	1.000,00	1.000,00	1.000,00
TITOLO 9 :	Entrate per conto terzi e partite di giro	6.469,20	previsione di competenza	21.606,55	18.606,55		
	TOTALE TITOLI	47.857,16	previsione di competenza	297.419,44	292.938,86	277.927,83	278.312,66
	TOTALE GENERALE ENTRATE	47.857,16	previsione di competenza	390.851,24	340.796,02	277.927,83	278.312,66
			previsione di cassa	297.419,44	292.938,86		
			previsione di cassa	431.075,64	443.178,88		

Nella corrente sezione si affronteranno i seguenti punti:

Analisi Entrate: Politica Fiscale

IUC: IMU E TASI

ADDIZIONALE COMUNALE IRPEF

IMPOSTA SULLA PUBBLICITA'

RISCOSSIONE COATTIVA

T.O.S.A.P.

TARSU-TARES-TARI

DIRITTI PUBBLICHE AFFISSIONI

FONDO SPERIMENTALE DI RIEQUILIBRI - FEDERALISMO – FONDO DI SOLIDARIETA'

Analisi Entrate: Trasferimenti Correnti

Analisi Entrate: Politica tariffaria

PROVENTI SERVIZI

PROVENTI BENI DELL'ENTE

PROVENTI DIVERSI

Analisi Entrate: Entrate in c/capitale

CONTRIBUTI AGLI INVESTIMENTI

Documento Unico di Programmazione 2016/2018

ENTRATE DA ALIENAZIONE DI BENI MATERIALI E IMMATERIALI ALTRE ENTRATE IN C/CAPITALE

Analisi Entrate: Entrate da riduzione attività finanziarie

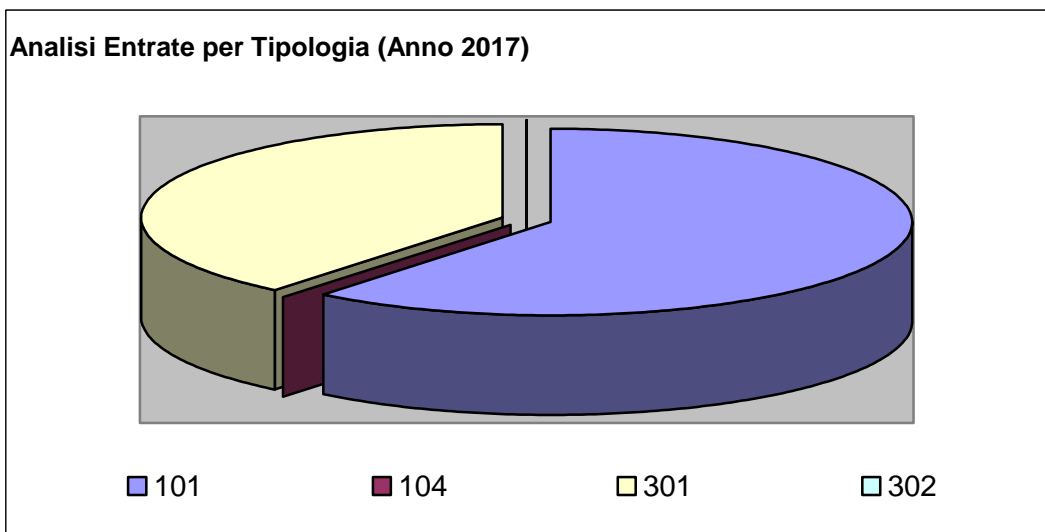
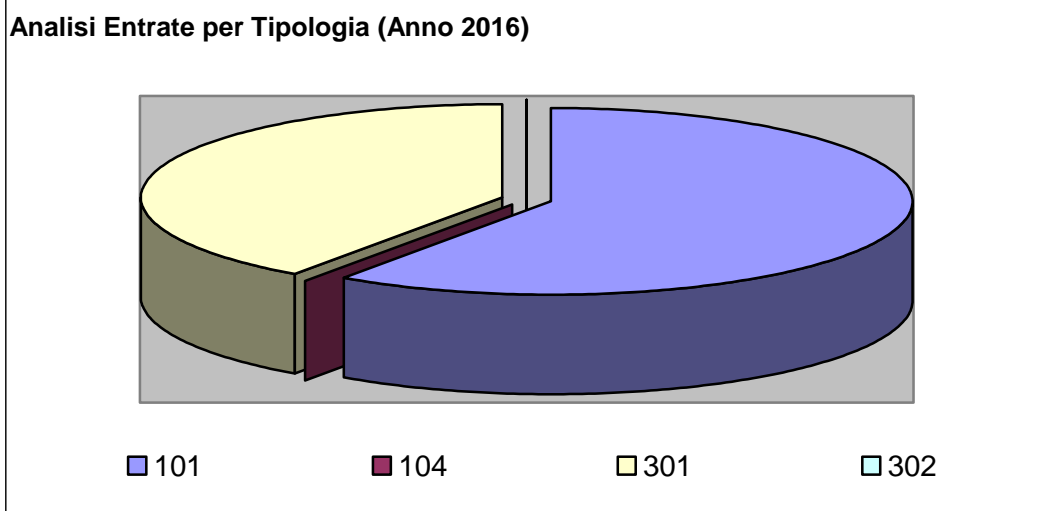
Analisi Entrate: Entrate da accensione di prestiti

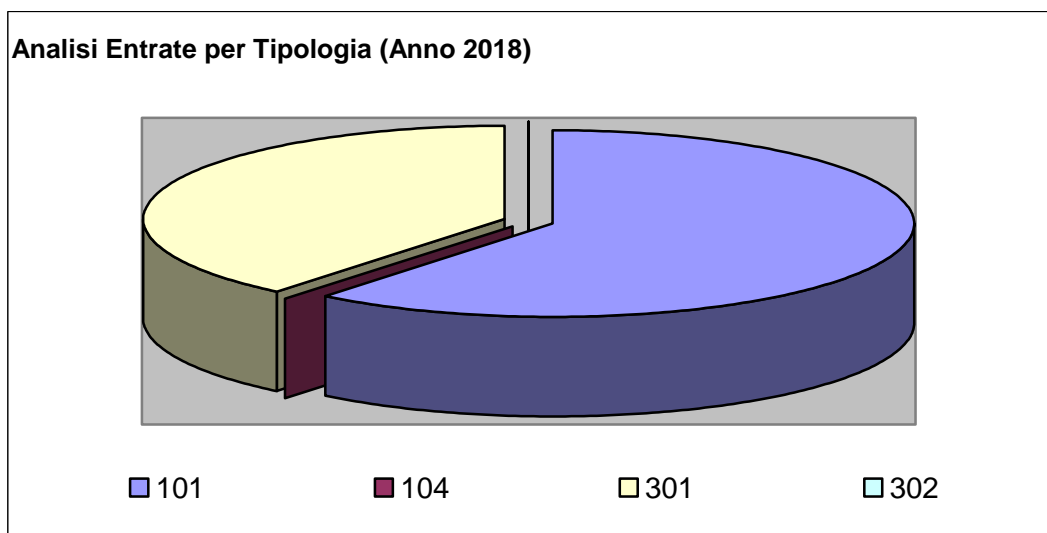
Analisi Entrate: Anticipazioni da istituto tesoriere/cassiere

Analisi Entrate: Entrate per conto terzi e partite di giro

Analisi entrate: Politica Fiscale

Tipologia			Anno 2016	Anno 2017	Anno 2018
101	Imposte, tasse e proventi assimilati	comp	99.806,88	104.795,85	105.180,68
		cassa	102.701,60		
104	Compartecipazioni di tributi	comp	0,00	0,00	0,00
		cassa	0,00		
301	Fondi perequativi da Amministrazioni Centrali	comp	67.654,00	67.654,00	67.654,00
		cassa	70.273,79		
302	Fondi perequativi dalla Regione o Provincia autonoma	comp	0,00	0,00	0,00
		cassa	0,00		
TOTALI TITOLO		comp	167.460,88	172.449,85	172.834,68
		cassa	172.975,39		





Indicazione del nome, del cognome e della posizione dei responsabile dei singoli tributi

Responsabile IUC - ICI - IMU – TASI : Dott.Carafa Vincenzo

Responsabile TARSU-TARES-TARI: Dott.Carafa Vincenzo

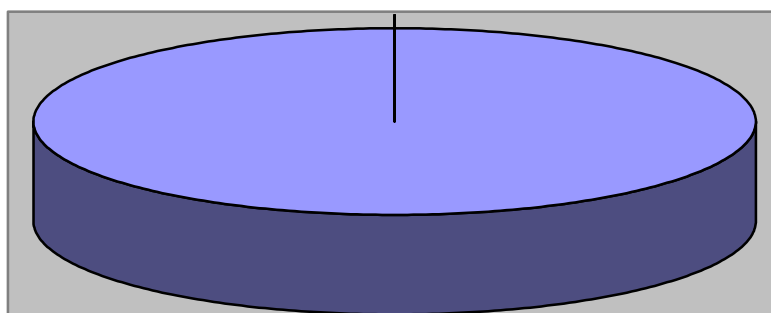
Responsabile Tassa occupazione spazi: Dott.Carafa Vincenzo

Responsabile Imposta pubblicità e diritti pubbliche affissioni: Dott.Carafa Vincenzo

Analisi entrate: Trasferimenti correnti

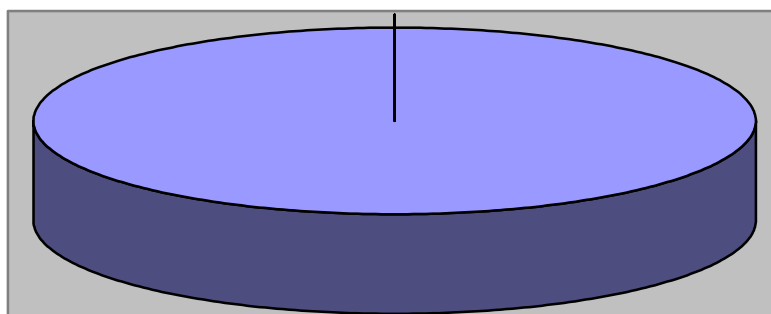
<i>Tipologia</i>			<i>Anno 2016</i>	<i>Anno 2017</i>	<i>Anno 2018</i>
101	Trasferimenti correnti da Amministrazioni pubbliche	comp	5.500,00	5.500,00	5.500,00
		cassa	6.588,03		
102	Trasferimenti correnti da Famiglie	comp	0,00	0,00	0,00
		cassa	0,00		
103	Trasferimenti correnti da Imprese	comp	0,00	0,00	0,00
		cassa	0,00		
104	Trasferimenti correnti da Istituzioni Sociali Private	comp	0,00	0,00	0,00
		cassa	0,00		
105	Trasferimenti correnti dall'Unione europea e dal Resto del Mondo	comp	0,00	0,00	0,00
		cassa	0,00		
TOTALI TITOLO		comp	5.500,00	5.500,00	5.500,00
		cassa	6.588,03		

Analisi Entrate per Tipologia (Anno 2016)

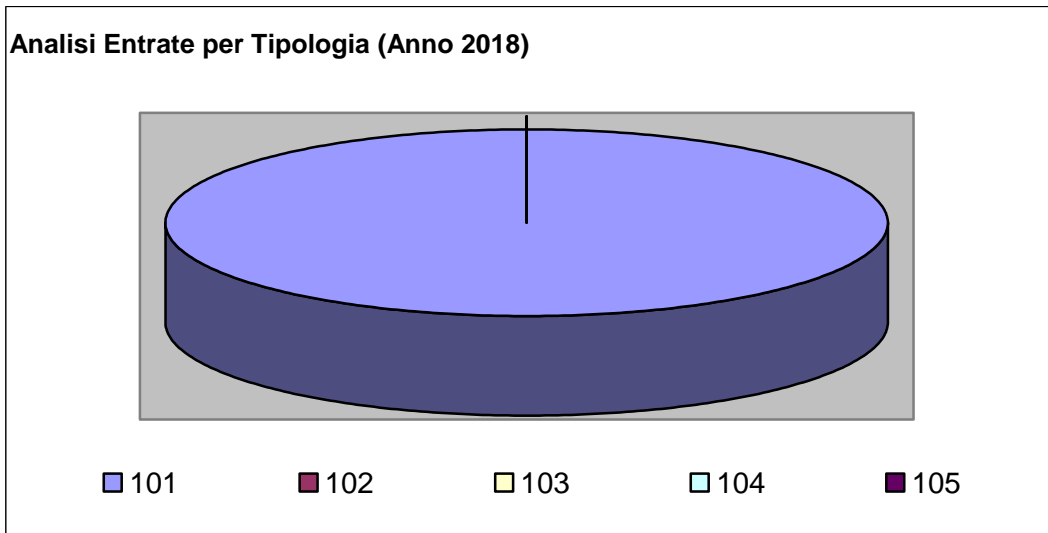


■ 101 ■ 102 □ 103 □ 104 ■ 105

Analisi Entrate per Tipologia (Anno 2017)



■ 101 ■ 102 □ 103 □ 104 ■ 105

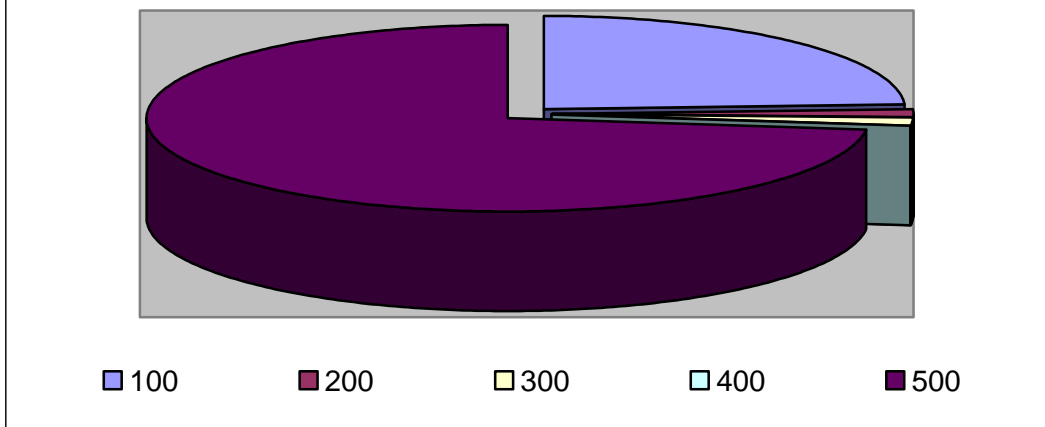


(*** Indicare le fonti o le documentazioni a supporto delle quali sono state inserite le previsioni di bilancio o almeno le tipologie di trasferimenti correnti che si prevede di ottenere con importi stimati)

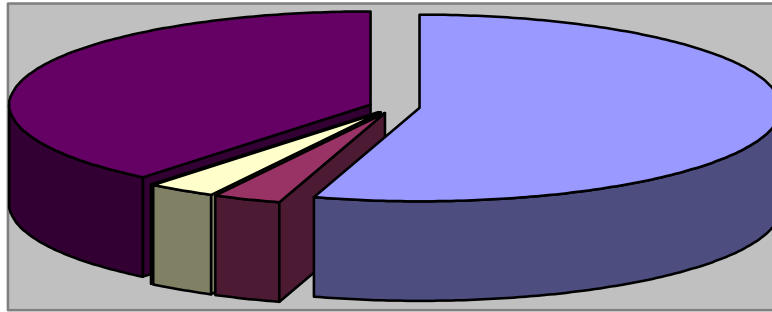
Analisi entrate: Politica tariffaria

Tipologia			Anno 2016	Anno 2017	Anno 2018
100	Vendita di beni e servizi e proventi derivanti dalla gestione dei beni	comp	8.614,98	8.614,98	8.614,98
		cassa	8.635,30		
200	Proventi derivanti dall'attività di controllo e repressione delle irregolarità e degli illeciti	comp	500,00	500,00	500,00
		cassa	500,00		
300	Interessi attivi	comp	500,00	500,00	500,00
		cassa	500,00		
400	Altre entrate da redditi da capitale	comp	0,00	0,00	0,00
		cassa	0,00		
500	Rimborsi e altre entrate correnti	comp	26.163,00	6.163,00	6.163,00
		cassa	34.920,13		
TOTALI TITOLO		comp	35.777,98	15.777,98	15.777,98
		cassa	44.555,43		

Analisi Entrate per Tipologia (Anno 2016)

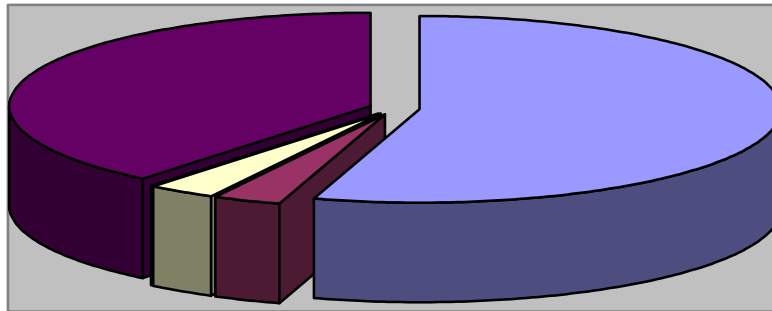


Analisi Entrate per Tipologia (Anno 2017)



■ 100 ■ 200 ■ 300 ■ 400 ■ 500

Analisi Entrate per Tipologia (Anno 2018)

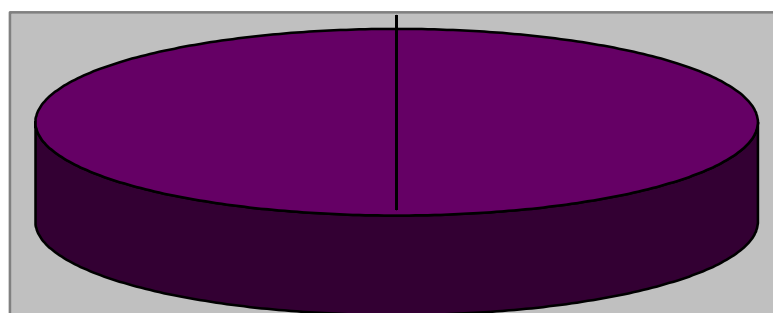


■ 100 ■ 200 ■ 300 ■ 400 ■ 500

Analisi entrate: Entrate in c/capitale

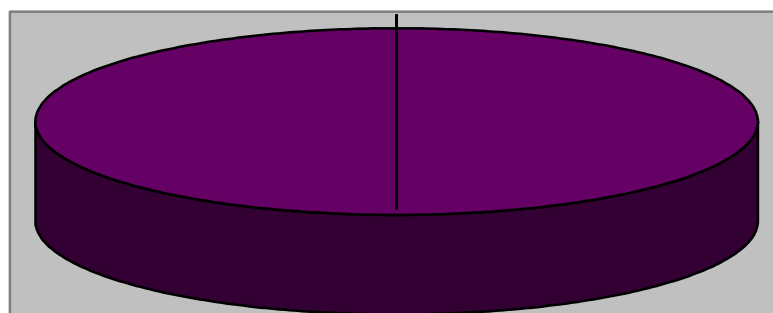
Tipologia			Anno 2016	Anno 2017	Anno 2018
100	Tributi in conto capitale	comp	0,00	0,00	0,00
		cassa	0,00		
200	Contributi agli investimenti	comp	0,00	0,00	0,00
		cassa	0,00		
300	Altri trasferimenti in conto capitale	comp	0,00	0,00	0,00
		cassa	15.488,22		
400	Entrate da alienazione di beni materiali e immateriali	comp	0,00	0,00	0,00
		cassa	0,00		
500	Altre entrate in conto capitale	comp	1.000,00	1.000,00	1.000,00
		cassa	3.118,33		
TOTALI TITOLO		comp	1.000,00	1.000,00	1.000,00
		cassa	18.606,55		

Analisi Entrate per Tipologia (Anno 2016)

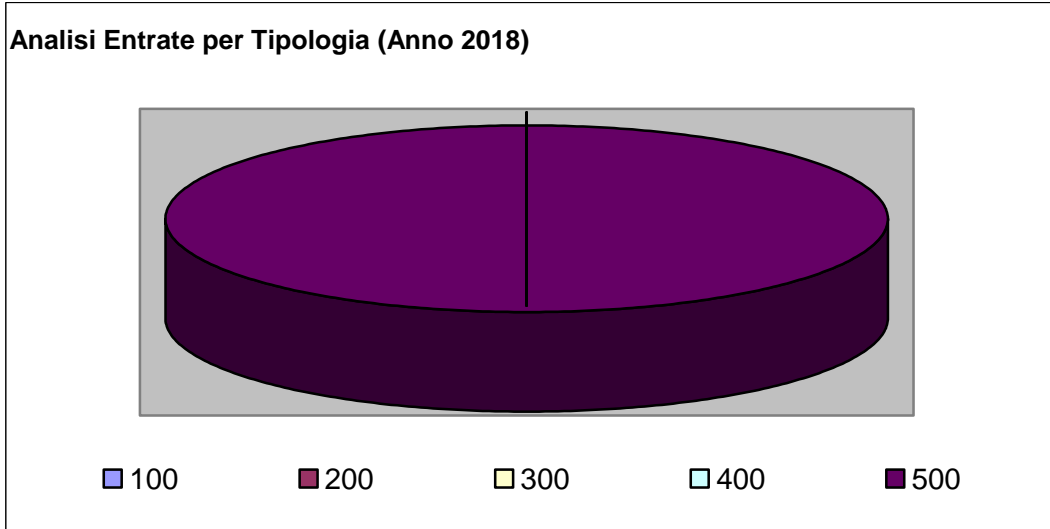


■ 100 ■ 200 ■ 300 ■ 400 ■ 500

Analisi Entrate per Tipologia (Anno 2017)

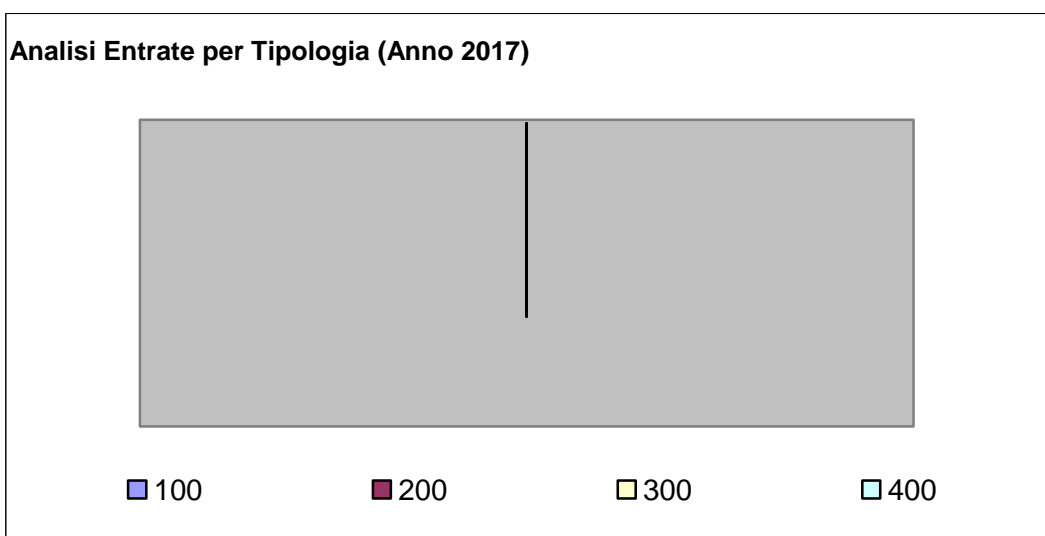
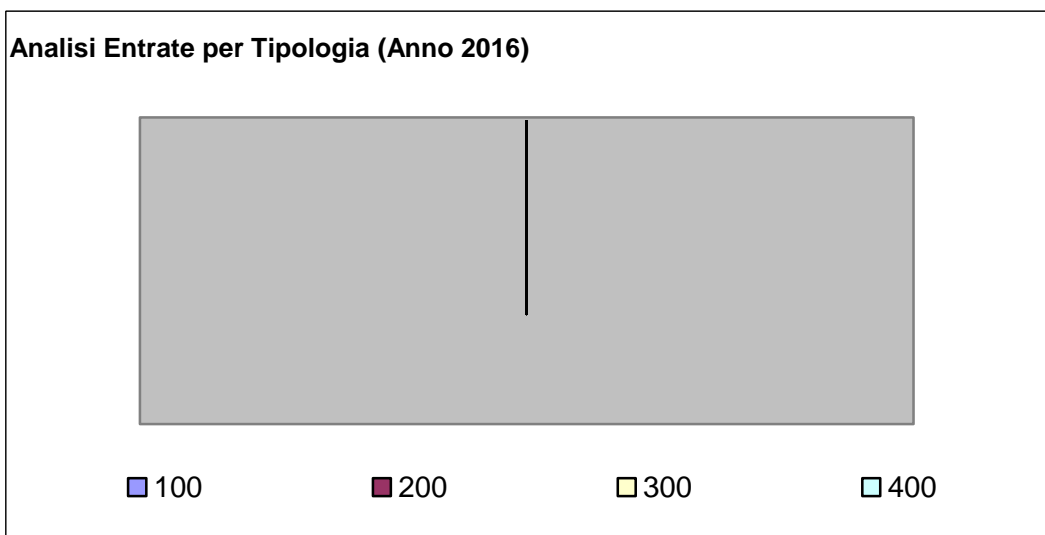


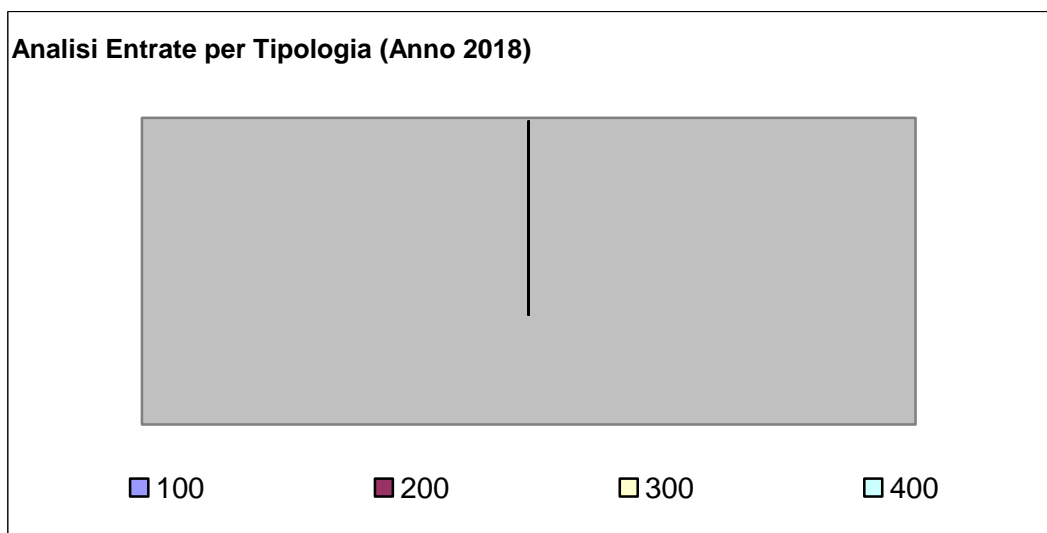
■ 100 ■ 200 ■ 300 ■ 400 ■ 500



Analisi entrate: Entrate da riduzione attività finanziarie

Tipologia			Anno 2016	Anno 2017	Anno 2018
100	Alienazione di attività finanziarie	comp	0,00	0,00	0,00
		cassa	0,00		
200	Riscossione crediti di breve termine	comp	0,00	0,00	0,00
		cassa	0,00		
300	Riscossione crediti di medio-lungo termine	comp	0,00	0,00	0,00
		cassa	0,00		
400	Altre entrate per riduzione di attività finanziarie	comp	0,00	0,00	0,00
		cassa	0,00		
TOTALI TITOLO		comp	0,00	0,00	0,00
		cassa	0,00		



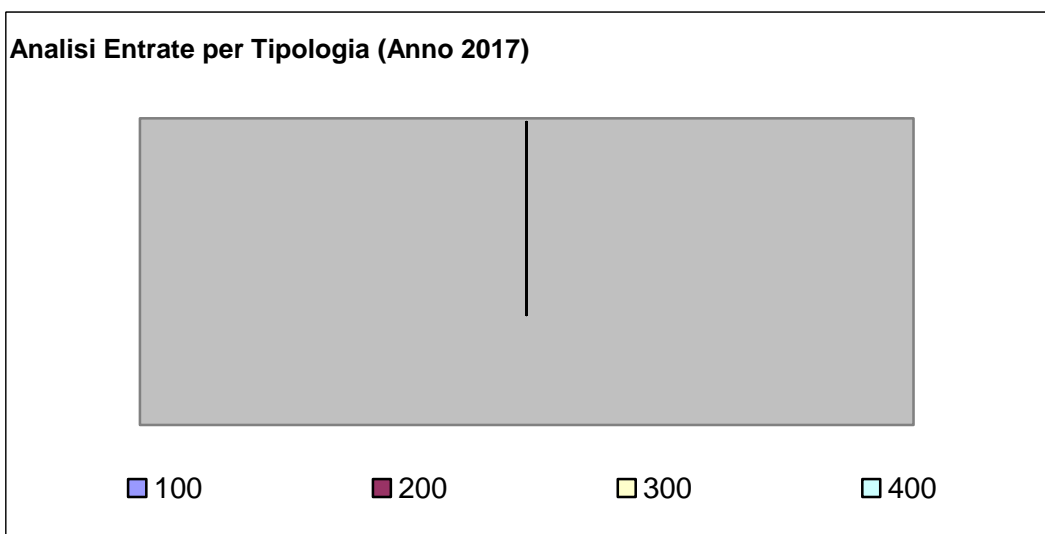
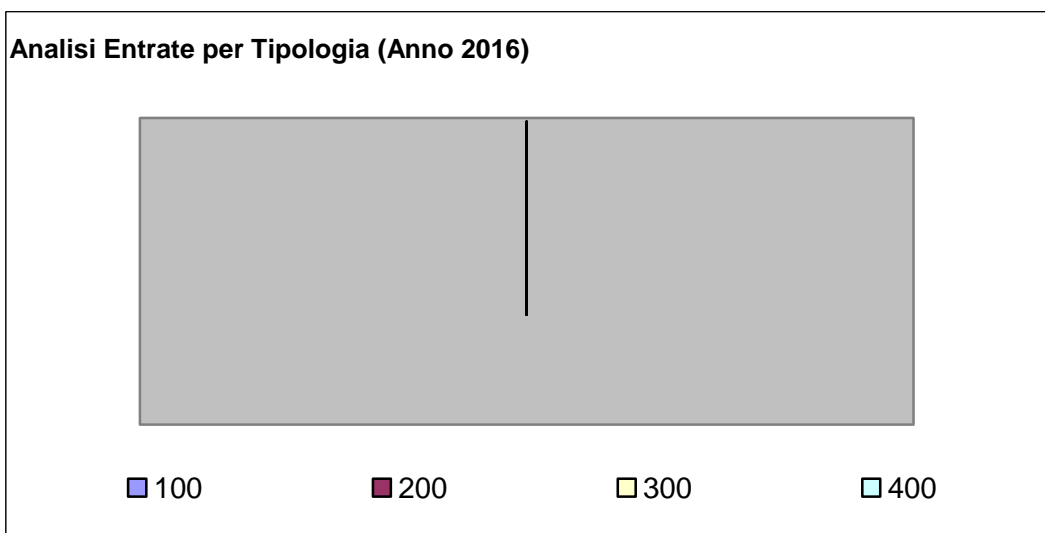


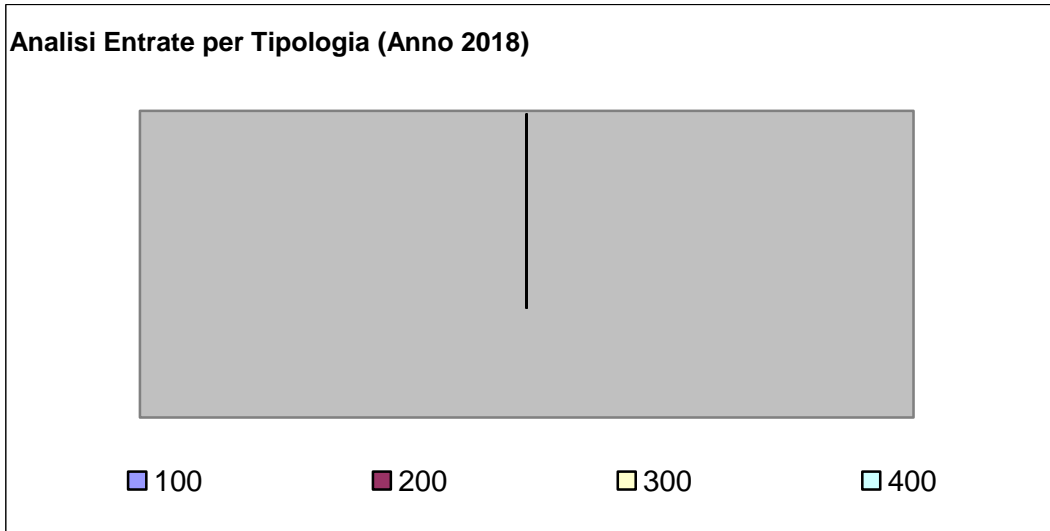
Secondo la nuova impostazione di bilancio prevista dal D.lgs. 118/2011, nel caso di previsione di ricorso a indebitamento con la Cassa DD.PP. le cui modalità di gestione dei mutui concessi prevedono la messa a disposizione immediata su un conto vincolato dell'Ente della somma concessa, ogni mutuo che viene previsto in bilancio deve essere contabilizzato in modo doppio ossia occorre prevedere l'incasso immediato dell'intera somma concessa e il contestuale immediato riversamento, tramite movimento contabile dell'Ente, su un proprio conto di deposito bancario e prevedere, quindi, un apposito capitolo di entrata dal quale via via effettuare i prelievi man mano che gli stati di avanzamento procedono. Questo è il motivo per cui in Titolo 5 e in titolo 6 troviamo esposti gli stessi importi che, nel primo caso esprimono i prelievi dal conto di deposito bancario (titolo 5) e nel secondo caso (Titolo 6) esprimono la vera e propria accensione di prestito.

*(*** Descrizione / Note Aggiuntive)*

Analisi entrate: Entrate da accensione di prestiti

Tipologia			Anno 2016	Anno 2017	Anno 2018
100	Emissione di titoli obbligazionari	comp	0,00	0,00	0,00
		cassa	0,00		
200	Accensione prestiti a breve termine	comp	0,00	0,00	0,00
		cassa	0,00		
300	Accensione mutui e altri finanziamenti a medio lungo termine	comp	0,00	0,00	0,00
		cassa	8.401,42		
400	Altre forme di indebitamento	comp	0,00	0,00	0,00
		cassa	0,00		
TOTALI TITOLO		comp	0,00	0,00	0,00
		cassa	8.401,42		





Analisi entrate: Anticipazioni da istituto tesoriere/cassiere

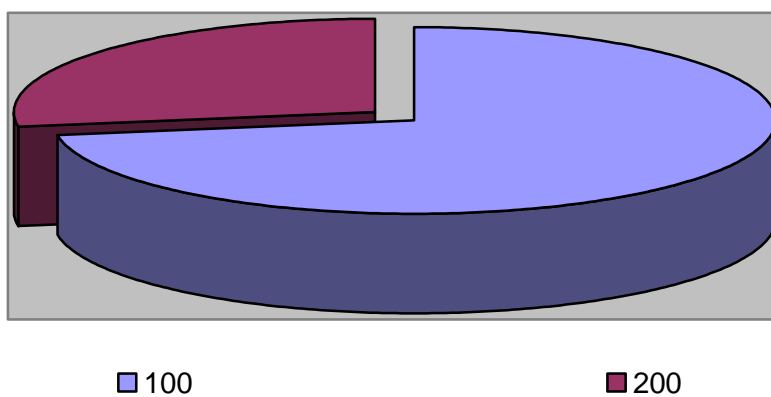
<i>Tipologia</i>			<i>Anno 2016</i>	<i>Anno 2017</i>	<i>Anno 2018</i>
100	Anticipazioni da istituto tesoriere/cassiere	comp	50.000,00	50.000,00	50.000,00
		cassa	50.000,00		
	TOTALI TITOLO	comp	50.000,00	50.000,00	50.000,00
		cassa	50.000,00		

Le entrate del titolo VII riportano l'importo delle entrate derivanti da Anticipazione di Tesoreria del Tesoriere Comunale.

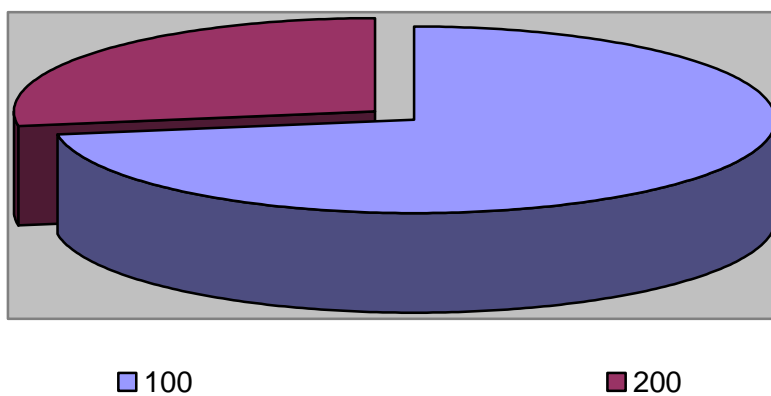
Analisi entrate: Entrate per conto terzi e partite di giro

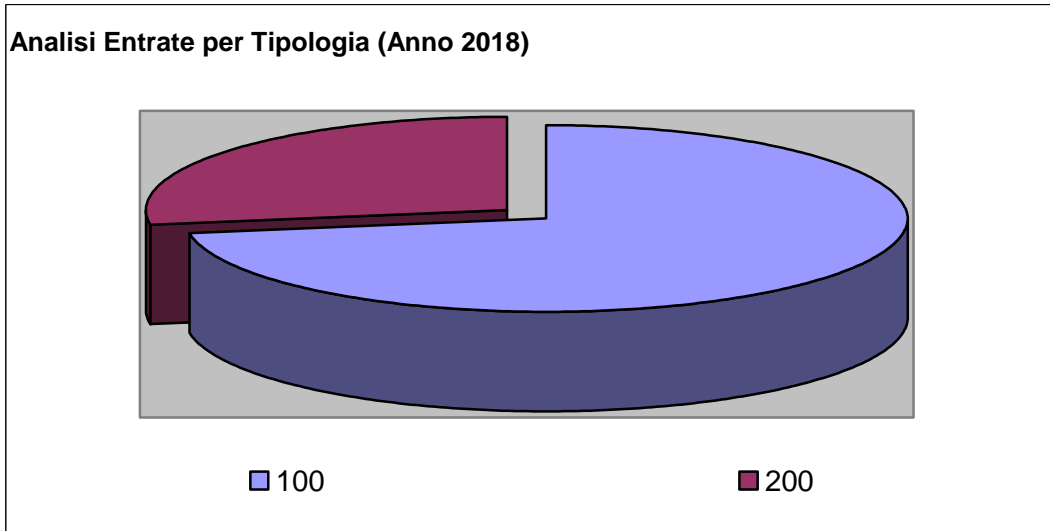
Tipologia			Anno 2016	Anno 2017	Anno 2018
100	Entrate per partite di giro	comp	24.100,00	24.100,00	24.100,00
		cassa	25.100,00		
200	Entrate per conto terzi	comp	9.100,00	9.100,00	9.100,00
		cassa	14.569,20		
TOTALI TITOLO		comp	33.200,00	33.200,00	33.200,00
		cassa	39.669,20		

Analisi Entrate per Tipologia (Anno 2016)



Analisi Entrate per Tipologia (Anno 2017)





(*** Descrizione / Note Aggiuntive)

Indirizzi in materia di tributi e tariffe dei servizi

Si rimanda alle tariffe dettagliate al paragrafo 2.c della SeS (condizioni interne)

Indirizzi sul ricorso all'indebitamento per il finanziamento degli investimenti

Premesso che il limite di indebitamento è quello risultante dal seguente prospetto:

PROSPETTO DIMOSTRATIVO DEL RISPETTO DEI VINCOLI DI INDEBITAMENTO DEGLI ENTI LOCALI	
ENTRATE RELATIVE AI PRIMI TRE TITOLI DELLE ENTRATE <i>(rendiconto penultimo anno precedente quello in cui viene prevista l'assunzione dei mutui), ex art. 204, c. 1 del D.L.gs. N. 267/2000</i>	
1) Entrate correnti di natura tributaria, contributiva e perequativa (Titolo I)	181.723,03
2) Trasferimenti correnti (titolo II)	4.895,73
3) Entrate extratributarie (titolo III)	25.862,65
TOTALE ENTRATE PRIMI TRE TITOLI	212.481,41
SPESA ANNUALE PER RATE MUTUI/OBBLIGAZIONI	
Livello massimo di spesa annuale :	21.248,14
Ammontare interessi per mutui, prestiti obbligazionari, aperture di credito e garanzie di cui all'articolo 207 del TUEL autorizzati fino al 31/12/2014	0,00
Ammontare interessi per mutui, prestiti obbligazionari, aperture di credito e garanzie di cui all'articolo 207 del TUEL autorizzati nell'esercizio in corso	0,00
Contributi contributi erariali in c/interessi su mutui	0,00
Ammontare interessi riguardanti debiti espressamente esclusi dai limiti di indebitamento	0,00
Ammontare disponibile per nuovi interessi	21.248,14
TOTALE DEBITO CONTRATTO	
Debito contratto al 31/12/2015	0,00
Debito autorizzato nell'esercizio in corso	0,00
TOTALE DEBITO DELL'ENTE	0,00
DEBITO POTENZIALE	
Garanzie principali o sussidiarie prestate dall'Ente a favore di altre Amministrazioni pubbliche e di altri soggetti	0,00
di cui, garanzie per le quali è stato costituito accantonamento	0,00
Garanzie che concorrono al limite di indebitamento	0,00

Documento Unico di Programmazione 2016/2018

--	--

I mutui che si prevede di assumere nel triennio 2016-2018 sono i seguenti:

<i>Articolo</i>	<i>Descrizione</i>	<i>Anno 2016</i>	<i>Anno 2017</i>	<i>Anno 2018</i>

(*** *Descrizione / Note Aggiuntive*)

Parte spesa: analisi dettagliata programmi all'interno delle missioni con indicazione delle finalità che si intendono conseguire, motivazioni delle scelte di indirizzo, analisi risorse umane e strumentali disponibili

MISSIONI E PROGRAMMI GESTITI DAL COMUNE

Le spese del Bilancio di previsione 2016-2018 sono state strutturate secondo i nuovi schemi previsti dal D.Lgs. 118/2011 e si articolano in Missioni e Programmi, Macroaggregati e Titoli.

Le missioni e i Programmi sono quelli istituzionalmente previsti dal Decreto Legislativo e specificatamente dettagliate nel Riepilogo Generale delle Spese per Missioni di cui all'allegato n.7 al Bilancio di Previsione (dati finanziari) e nel Riepilogo per Titoli.

<i>Riepilogo delle Missioni</i>	<i>Denominazione</i>		<i>Anno 2016</i>	<i>Anno 2017</i>	<i>Anno 2018</i>
	DISAVANZO DI AMMINISTRAZIONE		0,00	0,00	0,00
Missione 01	Servizi istituzionali, generali e di gestione	previsione di competenza	139.191,88	116.179,85	116.564,68
		<i>di cui già impegnato</i>	0,00	0,00	0,00
		<i>di cui fondo plur. vinc.</i>	0,00	0,00	0,00
Missione 02	Giustizia	previsione di cassa	177.261,20		
		previsione di competenza	0,00	0,00	0,00
		<i>di cui già impegnato</i>	0,00	0,00	0,00
		<i>di cui fondo plur. vinc.</i>	0,00	0,00	0,00
Missione 03	Ordine pubblico e sicurezza	previsione di cassa	0,00		
		previsione di competenza	800,00	800,00	800,00
		<i>di cui già impegnato</i>	0,00	0,00	0,00
		<i>di cui fondo plur. vinc.</i>	0,00	0,00	0,00
Missione 04	Istruzione e diritto allo studio	previsione di cassa	800,00		
		previsione di competenza	0,00	0,00	0,00
		<i>di cui già impegnato</i>	0,00	0,00	0,00
		<i>di cui fondo plur. vinc.</i>	0,00	0,00	0,00
Missione 05	Tutela e valorizzazione dei beni e delle attività culturali	previsione di cassa	0,00		
		previsione di competenza	0,00	0,00	0,00
		<i>di cui già impegnato</i>	0,00	0,00	0,00
		<i>di cui fondo plur. vinc.</i>	0,00	0,00	0,00
Missione 06	Politiche giovanili, sport e tempo libero	previsione di cassa	0,00		
		previsione di competenza	0,00	0,00	0,00
		<i>di cui già impegnato</i>	0,00	0,00	0,00
		<i>di cui fondo plur. vinc.</i>	0,00	0,00	0,00
Missione 07	Turismo	previsione di cassa	0,00		
		previsione di competenza	5.000,00	1.000,00	1.000,00
		<i>di cui già impegnato</i>	0,00	0,00	0,00
		<i>di cui fondo plur. vinc.</i>	0,00	0,00	0,00
Missione 08	Assetto del territorio ed edilizia abitativa	previsione di cassa	8.425,84		
		previsione di competenza	0,00	0,00	0,00
		<i>di cui già impegnato</i>	0,00	0,00	0,00
		<i>di cui fondo plur. vinc.</i>	0,00	0,00	0,00
Missione 09	Sviluppo sostenibile e tutela del territorio e dell'ambiente	previsione di cassa	0,00		
		previsione di competenza	20.696,98	20.696,98	20.696,98
		<i>di cui già impegnato</i>	0,00	0,00	0,00
		<i>di cui fondo plur. vinc.</i>	0,00	0,00	0,00
Missione 10	Trasporti e diritto alla mobilità	previsione di cassa	37.633,08		
		previsione di competenza	11.000,00	23.001,00	23.001,00
		<i>di cui già impegnato</i>	0,00	0,00	0,00
		<i>di cui fondo plur. vinc.</i>	0,00	0,00	0,00
Missione 11	Soccorso civile	previsione di cassa	23.887,21		
		previsione di competenza	0,00	0,00	0,00
		<i>di cui già impegnato</i>	0,00	0,00	0,00
		<i>di cui fondo plur. vinc.</i>	0,00	0,00	0,00
Missione 12	Diritti sociali, politiche sociali e famiglia	previsione di cassa	0,00		
		previsione di competenza	4.950,00	4.950,00	4.950,00
		<i>di cui già impegnato</i>	0,00	0,00	0,00
		<i>di cui fondo plur. vinc.</i>	0,00	0,00	0,00
Missione 13	Tutela della salute	previsione di cassa	10.773,30		
		previsione di competenza	0,00	0,00	0,00
		<i>di cui già impegnato</i>	0,00	0,00	0,00
		<i>di cui fondo plur. vinc.</i>	0,00	0,00	0,00
Missione 14	Sviluppo economico e competitività	previsione di cassa	0,00		
		previsione di competenza	0,00	0,00	0,00

Documento Unico di Programmazione 2016/2018

		<i>di cui già impegnato</i>	0,00	0,00	0,00
		<i>di cui fondo plur. vinc.</i>	0,00	0,00	0,00
		previsione di cassa	0,00		
Missione 15	Politiche per il lavoro e la formazione professionale	previsione di competenza	0,00	0,00	0,00
		<i>di cui già impegnato</i>	0,00	0,00	0,00
		<i>di cui fondo plur. vinc.</i>	0,00	0,00	0,00
		previsione di cassa	0,00		
Missione 16	Agricoltura, politiche agroalimentari e pesca	previsione di competenza	0,00	0,00	0,00
		<i>di cui già impegnato</i>	0,00	0,00	0,00
		<i>di cui fondo plur. vinc.</i>	0,00	0,00	0,00
		previsione di cassa	0,00		
Missione 17	Energia e diversificazione delle fonti energetiche	previsione di competenza	0,00	0,00	0,00
		<i>di cui già impegnato</i>	0,00	0,00	0,00
		<i>di cui fondo plur. vinc.</i>	0,00	0,00	0,00
		previsione di cassa	0,00		
Missione 18	Relazioni con le altre autonomie territoriali e locali	previsione di competenza	0,00	0,00	0,00
		<i>di cui già impegnato</i>	0,00	0,00	0,00
		<i>di cui fondo plur. vinc.</i>	0,00	0,00	0,00
		previsione di cassa	0,00		
Missione 19	Relazioni internazionali	previsione di competenza	0,00	0,00	0,00
		<i>di cui già impegnato</i>	0,00	0,00	0,00
		<i>di cui fondo plur. vinc.</i>	0,00	0,00	0,00
		previsione di cassa	0,00		
Missione 20	Fondi e accantonamenti	previsione di competenza	0,00	0,00	0,00
		<i>di cui già impegnato</i>	0,00	0,00	0,00
		<i>di cui fondo plur. vinc.</i>	0,00	0,00	0,00
		previsione di cassa	0,00		
Missione 50	Debito pubblico	previsione di competenza	28.100,00	28.100,00	28.100,00
		<i>di cui già impegnato</i>	0,00	0,00	0,00
		<i>di cui fondo plur. vinc.</i>	0,00	0,00	0,00
		previsione di cassa	28.100,00		
Missione 60	Anticipazioni finanziarie	previsione di competenza	50.000,00	50.000,00	50.000,00
		<i>di cui già impegnato</i>	0,00	0,00	0,00
		<i>di cui fondo plur. vinc.</i>	0,00	0,00	0,00
		previsione di cassa	50.000,00		
Missione 99	Servizi per conto terzi	previsione di competenza	33.200,00	33.200,00	33.200,00
		<i>di cui già impegnato</i>	0,00	0,00	0,00
		<i>di cui fondo plur. vinc.</i>	0,00	0,00	0,00
		previsione di cassa	37.939,35		
	TOTALI MISSIONI	previsione di competenza	292.938,86	277.927,83	278.312,66
		<i>di cui già impegnato</i>	0,00	0,00	0,00
		<i>di cui fondo plur. vinc.</i>	0,00	0,00	0,00
		previsione di cassa	374.819,98		
	TOTALE GENERALE SPESE	previsione di competenza	292.938,86	277.927,83	278.312,66
		<i>di cui già impegnato</i>	0,00	0,00	0,00
		<i>di cui fondo plur. vinc.</i>	0,00	0,00	0,00
		previsione di cassa	374.819,98		

(*** Descrizione / Note Aggiuntive)

Missione 1 - Servizi istituzionali, generali e di gestione

La missione 1 viene così definita dal Glossario COFOG:

“Amministrazione e funzionamento dei servizi generali, dei servizi statistici e informativi, delle attività per lo sviluppo dell’ente in una ottica di governance e partenariato e per la comunicazione istituzionale.

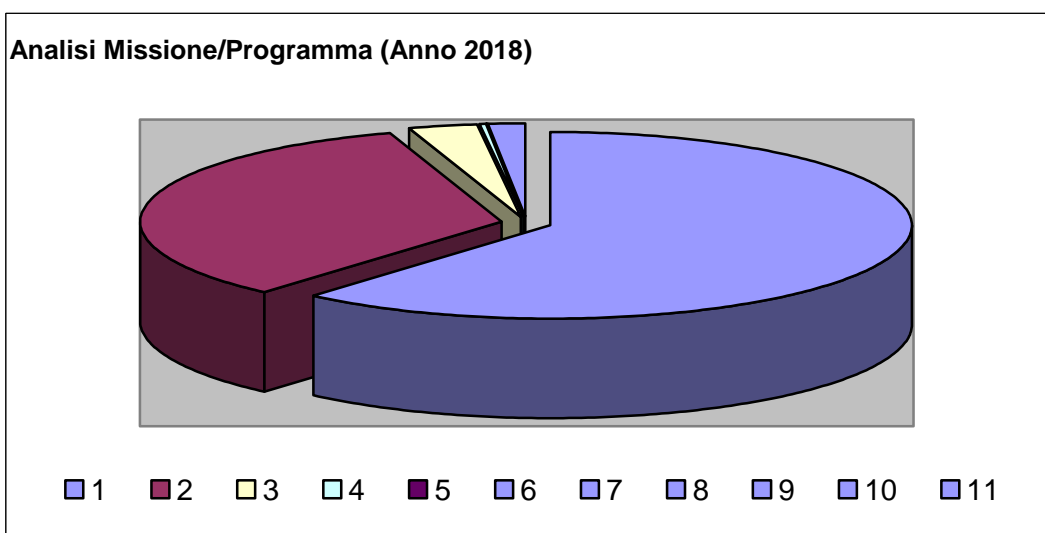
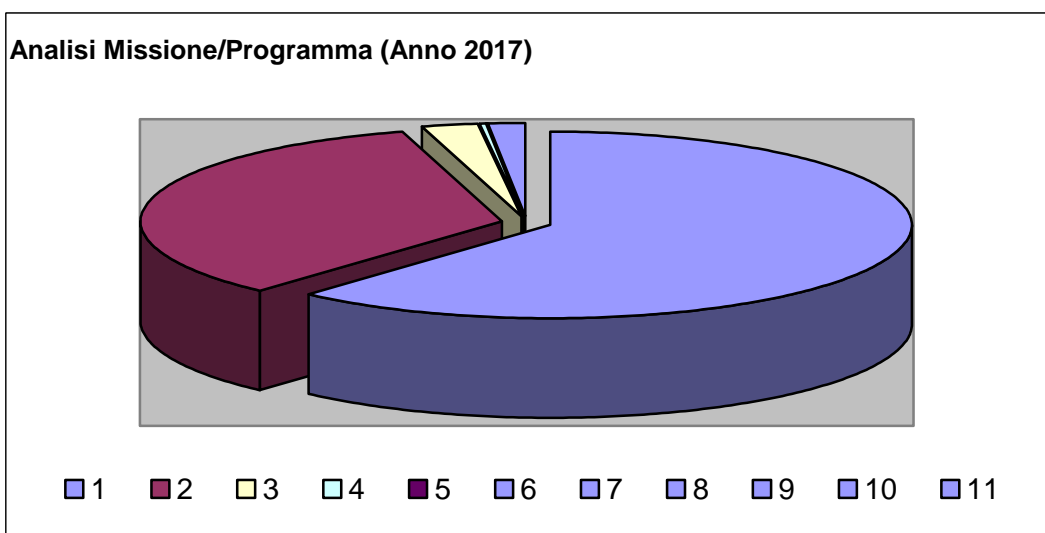
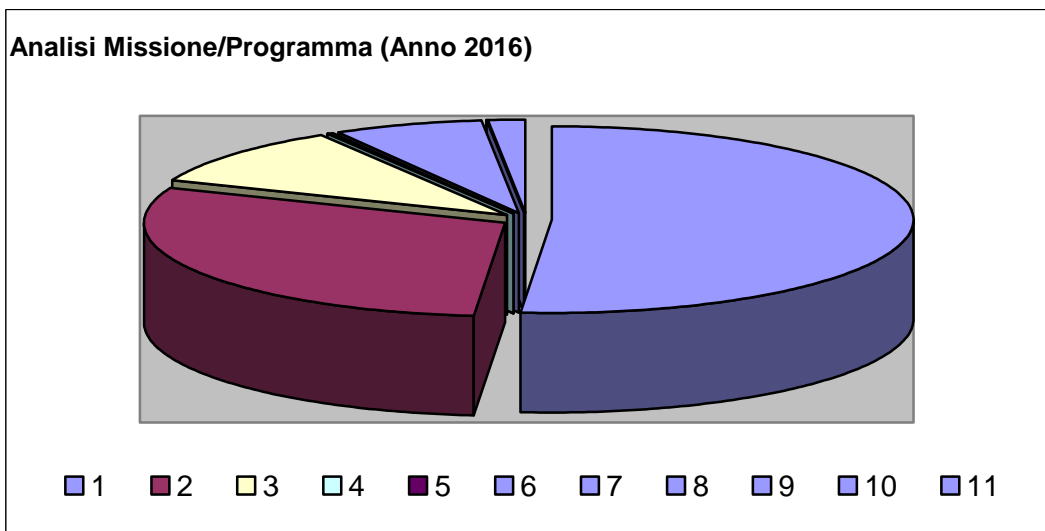
Amministrazione, funzionamento e supporto agli organi esecutivi e legislativi. Amministrazione e funzionamento dei servizi di pianificazione economica in generale e delle attività per gli affari e i servizi finanziari e fiscali. Sviluppo e gestione delle politiche per il personale.

Interventi che rientrano nell’ambito della politica regionale unitaria di carattere generale e di assistenza tecnica.”

All’interno della Missione 1 si possono trovare i seguenti Programmi a cui fanno capo i rispettivi responsabili:


Programma			Anno 2016	Anno 2017	Anno 2018	Responsabili
1	Organi istituzionali	comp	71.700,00	71.700,00	71.700,00	_____
		fpv	0,00	0,00	0,00	
		cassa	100.140,94			
2	Segreteria generale	comp	41.164,00	39.164,00	39.164,00	_____
		fpv	0,00	0,00	0,00	
		cassa	48.923,27			
3	Gestione economica, finanziaria, programmazione, provveditorato	comp	14.207,88	3.195,85	3.580,68	_____
		fpv	0,00	0,00	0,00	
		cassa	14.207,88			
4	Gestione delle entrate tributarie e servizi fiscali	comp	200,00	200,00	200,00	_____
		fpv	0,00	0,00	0,00	
		cassa	200,00			
5	Gestione dei beni demaniali e patrimoniali	comp	0,00	0,00	0,00	_____
		fpv	0,00	0,00	0,00	
		cassa	0,00			
6	Ufficio tecnico	comp	500,00	0,00	0,00	_____
		fpv	0,00	0,00	0,00	
		cassa	1.352,36			
7	Elezioni e consultazioni popolari - Anagrafe e stato civile	comp	9.120,00	120,00	120,00	_____
		fpv	0,00	0,00	0,00	
		cassa	9.120,00			
8	Statistica e sistemi informativi	comp	0,00	0,00	0,00	_____
		fpv	0,00	0,00	0,00	
		cassa	0,00			
9	Assistenza tecnico-amministrativa agli enti locali	comp	0,00	0,00	0,00	_____
		fpv	0,00	0,00	0,00	
		cassa	0,00			
10	Risorse umane	comp	0,00	0,00	0,00	_____
		fpv	0,00	0,00	0,00	
		cassa	0,00			
11	Altri servizi generali	comp	2.300,00	1.800,00	1.800,00	_____
		fpv	0,00	0,00	0,00	
		cassa	3.316,75			
TOTALI MISSIONE		comp	139.191,88	116.179,85	116.564,68	
		fpv	0,00	0,00	0,00	
		cassa	177.261,20			

Documento Unico di Programmazione 2016/2018



In riferimento all'organico, dotazione mezzi e dotazioni strumentali dei programmi della Missione 1, si evidenziano i seguenti elementi:

Documento Unico di Programmazione 2016/2018



Missione 2 - Giustizia

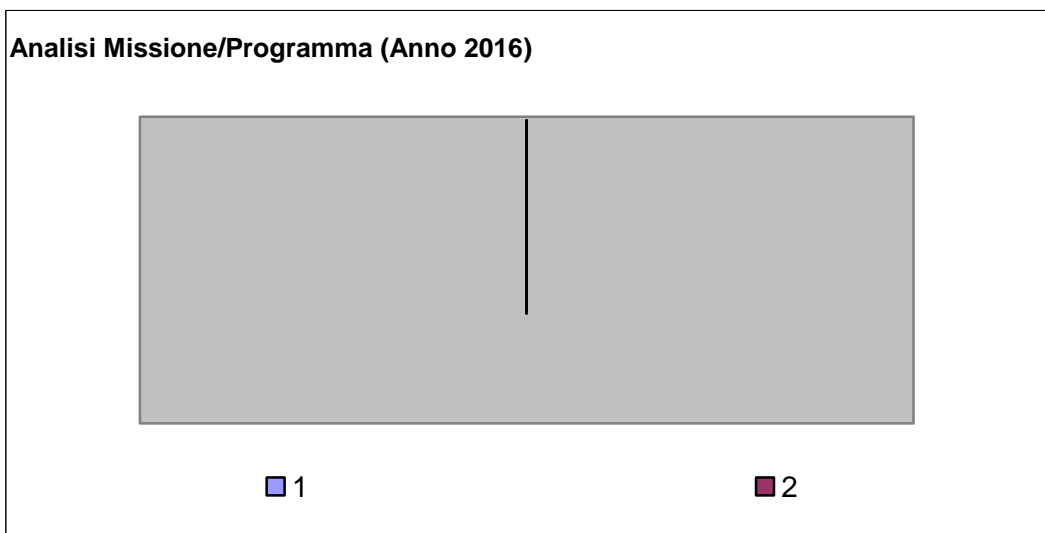
La missione 2 viene così definita dal Glossario COFOG:

“Amministrazione, funzionamento per il supporto tecnico, amministrativo e gestionale per gli acquisti, i servizi e le manutenzioni di competenza locale necessari al funzionamento e mantenimento degli Uffici giudiziari cittadini e delle case circondariali. Interventi che rientrano nell’ambito della politica regionale unitaria in materia di giustizia.”

All’interno della Missione 2 si possono trovare i seguenti Programmi a cui fanno capo i rispettivi responsabili:

Programma			Anno 2016	Anno 2017	Anno 2018	Responsabili
1	Uffici giudiziari	comp	0,00	0,00	0,00	_____
		fpv	0,00	0,00	0,00	
		cassa	0,00			
2	Casa circondariale e altri servizi	comp	0,00	0,00	0,00	_____
		fpv	0,00	0,00	0,00	
		cassa	0,00			
TOTALI MISSIONE		comp	0,00	0,00	0,00	
		fpv	0,00	0,00	0,00	
		cassa	0,00			

Analisi Missione/Programma (Anno 2016)




Analisi Missione/Programma (Anno 2017)



■ 1

■ 2

Analisi Missione/Programma (Anno 2018)



■ 1

■ 2

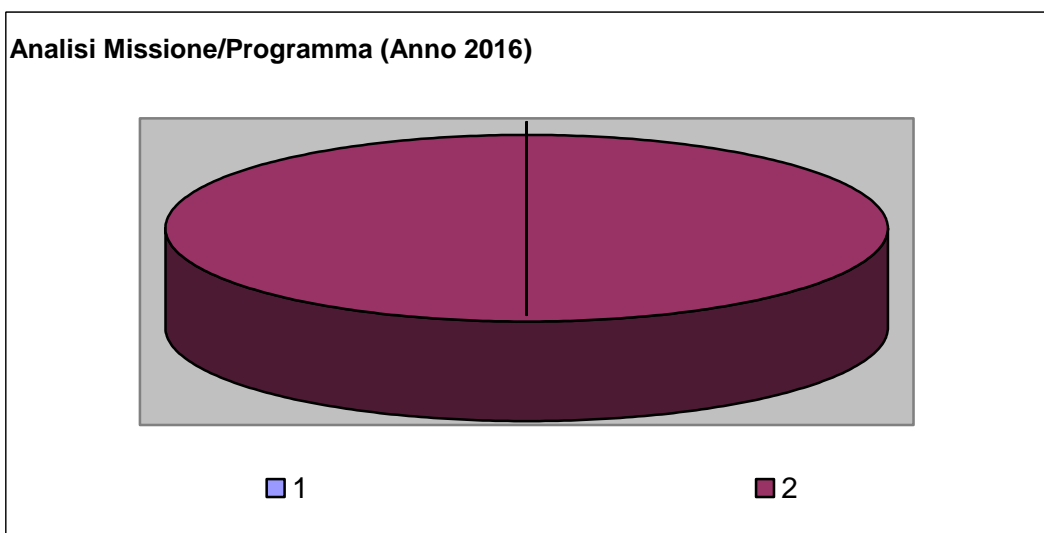
Missione 3 - Ordine pubblico e sicurezza

La missione 3 viene così definita dal Glossario COFOG:

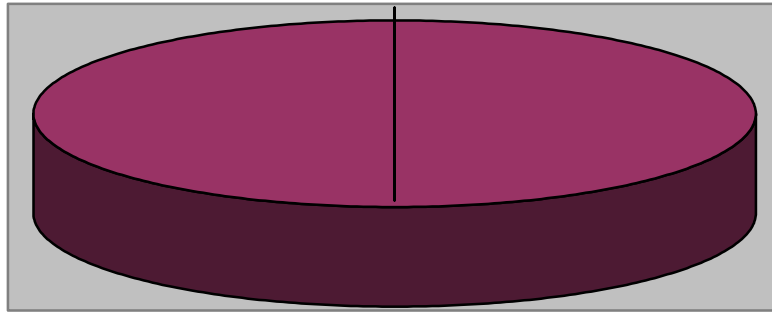
“Amministrazione e funzionamento delle attività collegate all’ordine pubblico e alla sicurezza a livello locale, alla polizia locale, commerciale e amministrativa. Sono incluse le attività di supporto alla programmazione, al coordinamento e al monitoraggio delle relative politiche. Sono comprese anche le attività in forma di collaborazione con altre forze di polizia presenti sul territorio. Interventi che rientrano nell’ambito della politica regionale unitaria in materia di ordine pubblico e sicurezza.”

All’interno della Missione 3 si possono trovare i seguenti Programmi a cui fanno capo i rispettivi responsabili:

Programma			Anno 2016	Anno 2017	Anno 2018	Responsabili
1	Polizia locale e amministrativa	comp	0,00	0,00	0,00	_____
		fpv	0,00	0,00	0,00	
		cassa	0,00			
2	Sistema integrato di sicurezza urbana	comp	800,00	800,00	800,00	_____
		fpv	0,00	0,00	0,00	
		cassa	800,00			
TOTALI MISSIONE		comp	800,00	800,00	800,00	
		fpv	0,00	0,00	0,00	
		cassa	800,00			



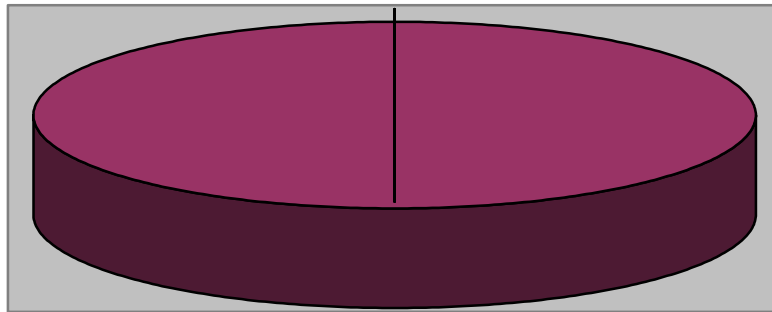
Analisi Missione/Programma (Anno 2017)



■ 1

■ 2

Analisi Missione/Programma (Anno 2018)



■ 1

■ 2

Missione 4 - Istruzione e diritto allo studio

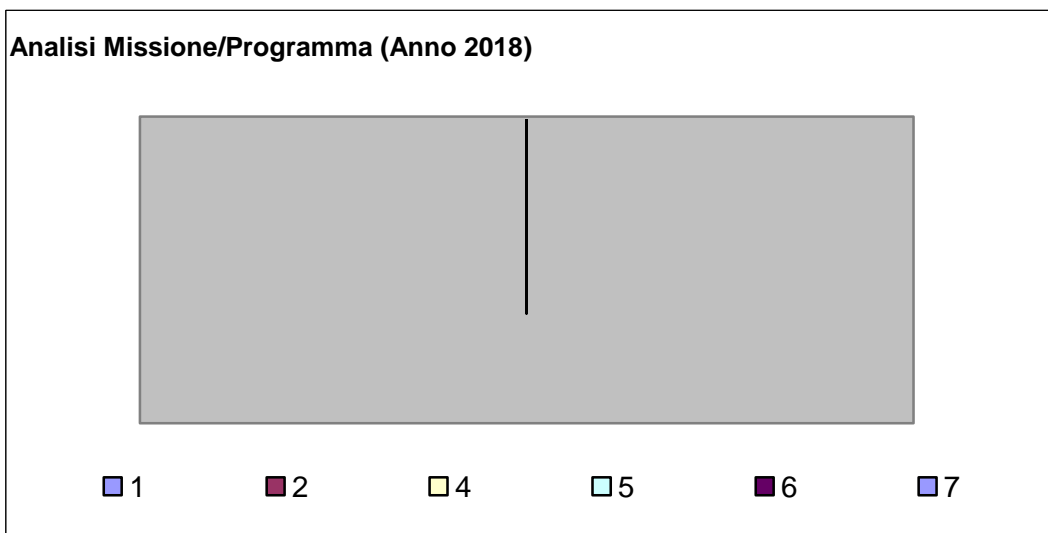
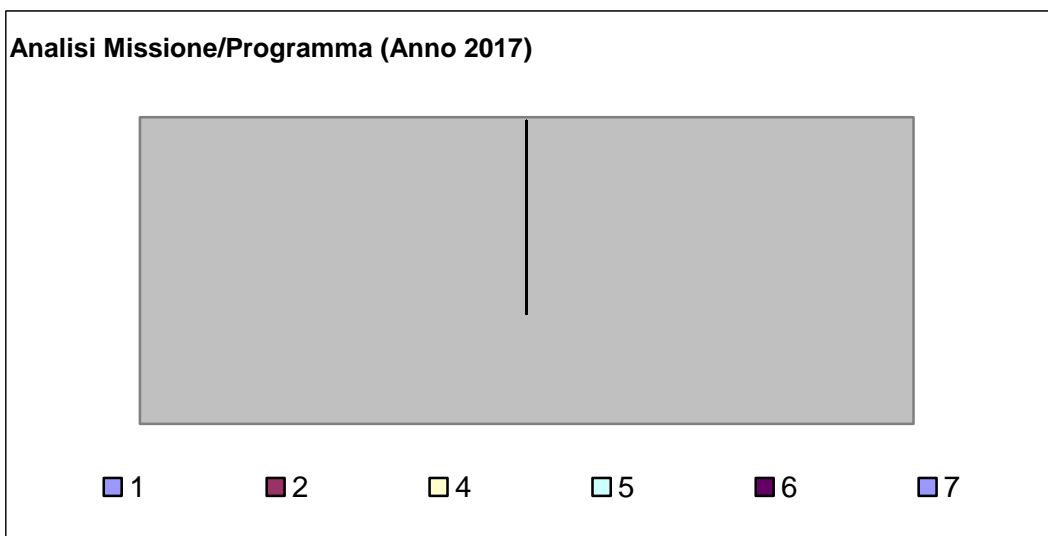
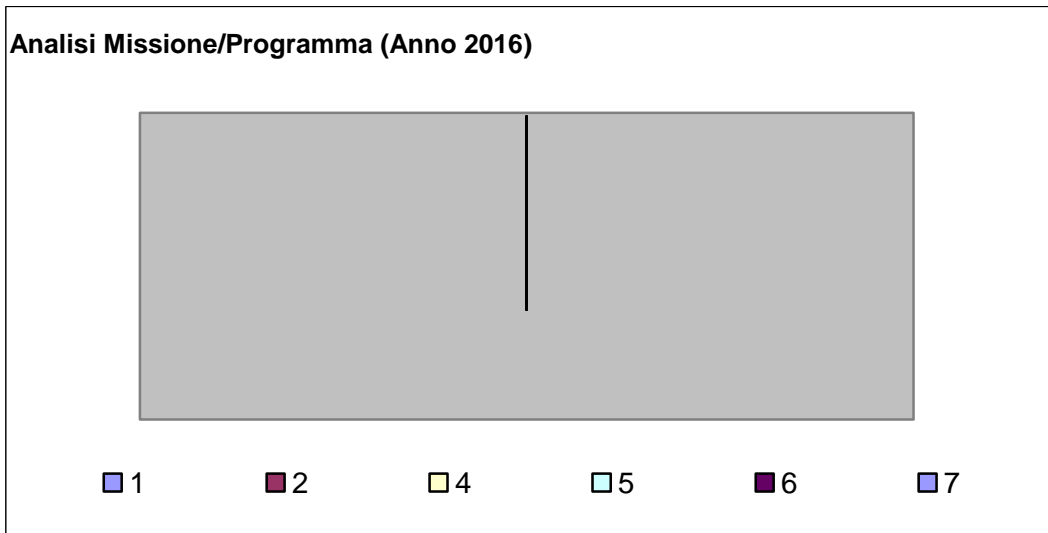
La missione 4 viene così definita dal Glossario COFOG:

“Amministrazione, funzionamento ed erogazione di istruzione di qualunque ordine e grado per l’obbligo formativo e dei servizi connessi (quali assistenza scolastica, trasporto e refezione), ivi inclusi gli interventi per l’edilizia scolastica e l’edilizia residenziale per il diritto allo studio. Sono incluse le attività di supporto alla programmazione, al coordinamento e al monitoraggio delle politiche per l’istruzione. Interventi che rientrano nell’ambito della politica regionale unitaria in materia di istruzione e diritto allo studio.”

All’interno della Missione 4 si possono trovare i seguenti Programmi a cui fanno capo i rispettivi responsabili:


<i>Programma</i>			<i>Anno 2016</i>	<i>Anno 2017</i>	<i>Anno 2018</i>	<i>Responsabili</i>
1	Istruzione prescolastica	comp	0,00	0,00	0,00	_____
		fpv	0,00	0,00	0,00	
		cassa	0,00			
2	Altri ordini di istruzione non universitaria	comp	0,00	0,00	0,00	_____
		fpv	0,00	0,00	0,00	
		cassa	0,00			
4	Istruzione universitaria	comp	0,00	0,00	0,00	_____
		fpv	0,00	0,00	0,00	
		cassa	0,00			
5	Istruzione tecnica superiore	comp	0,00	0,00	0,00	_____
		fpv	0,00	0,00	0,00	
		cassa	0,00			
6	Servizi ausiliari all'istruzione	comp	0,00	0,00	0,00	_____
		fpv	0,00	0,00	0,00	
		cassa	0,00			
7	Diritto allo studio	comp	0,00	0,00	0,00	_____
		fpv	0,00	0,00	0,00	
		cassa	0,00			
TOTALI MISSIONE		comp	0,00	0,00	0,00	
		fpv	0,00	0,00	0,00	
		cassa	0,00			

Documento Unico di Programmazione 2016/2018



In riferimento all'organico, dotazione mezzi e dotazioni strumentali dei programmi della Missione 4, si evidenziano i seguenti elementi:

Documento Unico di Programmazione 2016/2018



Missione 5 - Tutela e valorizzazione dei beni e delle attività culturali

La missione 5 viene così definita dal Glossario COFOG:

“Amministrazione e funzionamento delle attività di tutela e sostegno, di ristrutturazione e manutenzione dei beni di interesse storico, artistico e culturale e del patrimonio archeologico e architettonico

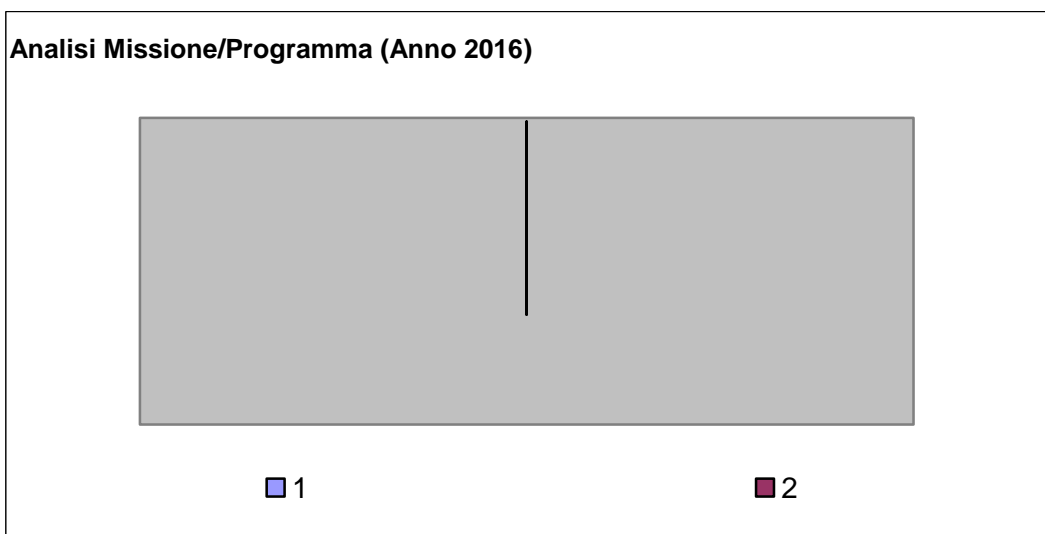
Amministrazione, funzionamento ed erogazione di servizi culturali e di sostegno alle strutture e alle attività culturali non finalizzate al turismo. Sono incluse le attività di supporto alla programmazione, al coordinamento e al monitoraggio delle relative politiche.

Interventi che rientrano nell’ambito della politica regionale unitaria in materia di tutela e valorizzazione dei beni e delle attività culturali.”

All’interno della Missione 5 si possono trovare i seguenti Programmi a cui fanno capo i rispettivi responsabili:

Programma			Anno 2016	Anno 2017	Anno 2018	Responsabili
1	Valorizzazione dei beni di interesse storico	comp	0,00	0,00	0,00	_____
		fpv	0,00	0,00	0,00	
		cassa	0,00			
2	Attività culturali e interventi diversi nel settore culturale	comp	0,00	0,00	0,00	_____
		fpv	0,00	0,00	0,00	
		cassa	0,00			
TOTALI MISSIONE		comp	0,00	0,00	0,00	
		fpv	0,00	0,00	0,00	
		cassa	0,00			

Analisi Missione/Programma (Anno 2016)




Analisi Missione/Programma (Anno 2017)



■ 1

■ 2

Analisi Missione/Programma (Anno 2018)



■ 1

■ 2

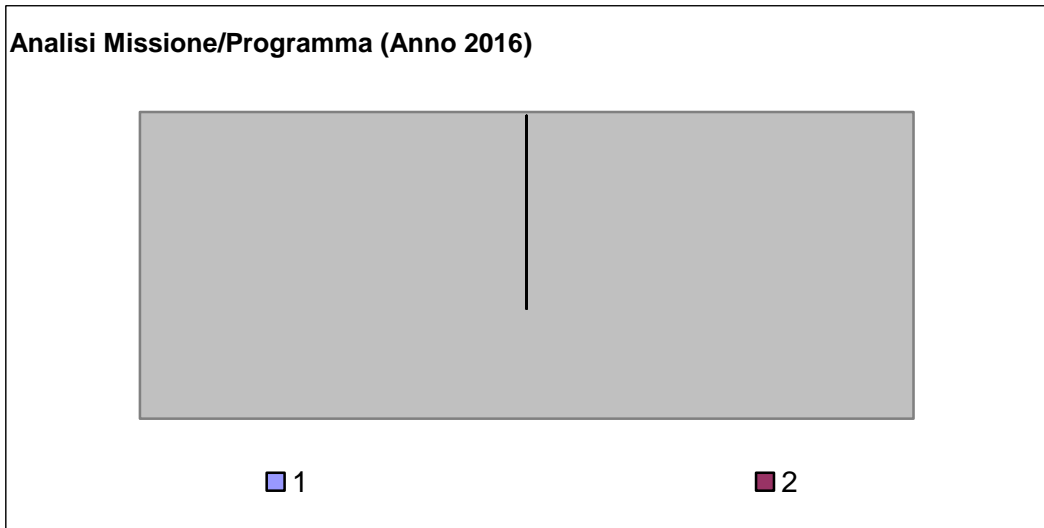
Missione 6 - Politiche giovanili, sport e tempo libero

La missione 6 viene così definita dal Glossario COFOG:


“Amministrazione e funzionamento di attività sportive, ricreative e per i giovani, incluse la fornitura di servizi sportivi e ricreativi, le misure di sostegno alle strutture per la pratica dello sport o per eventi sportivi e ricreativi e le misure di supporto alla programmazione, al coordinamento e al monitoraggio delle relative politiche. Interventi che rientrano nell’ambito della politica regionale unitaria in materia di politiche giovanili, per lo sport e il tempo libero.”

All’interno della Missione 6 si possono trovare i seguenti Programmi a cui fanno capo i rispettivi responsabili:

Programma			Anno 2016	Anno 2017	Anno 2018	Responsabili
1	Sport e tempo libero	comp	0,00	0,00	0,00	_____
		fpv	0,00	0,00	0,00	
		cassa	0,00			
2	Giovani	comp	0,00	0,00	0,00	_____
		fpv	0,00	0,00	0,00	
		cassa	0,00			
TOTALI MISSIONE		comp	0,00	0,00	0,00	
		fpv	0,00	0,00	0,00	
		cassa	0,00			



Analisi Missione/Programma (Anno 2017)



■ 1

■ 2

Analisi Missione/Programma (Anno 2018)



■ 1

■ 2

Missione 7 - Turismo

La missione 7 viene così definita dal Glossario COFOG:

“Amministrazione e funzionamento delle attività e dei servizi relativi al turismo e per la promozione e lo sviluppo del turismo sul territorio, ivi incluse le attività di supporto alla programmazione, al coordinamento e al monitoraggio delle relative politiche. Interventi che rientrano nell’ambito della politica regionale unitaria in materia di turismo.”

All’interno della Missione 7 si possono trovare i seguenti Programmi a cui fanno capo i rispettivi responsabili:

<i>Programma</i>			<i>Anno 2016</i>	<i>Anno 2017</i>	<i>Anno 2018</i>	<i>Responsabili</i>
1	Sviluppo e la valorizzazione del turismo	comp	5.000,00	1.000,00	1.000,00	_____
		fpv	0,00	0,00	0,00	
		cassa	8.425,84			
TOTALI MISSIONE		comp	5.000,00	1.000,00	1.000,00	
		fpv	0,00	0,00	0,00	
		cassa	8.425,84			

Missione 8 - Assetto del territorio ed edilizia abitativa

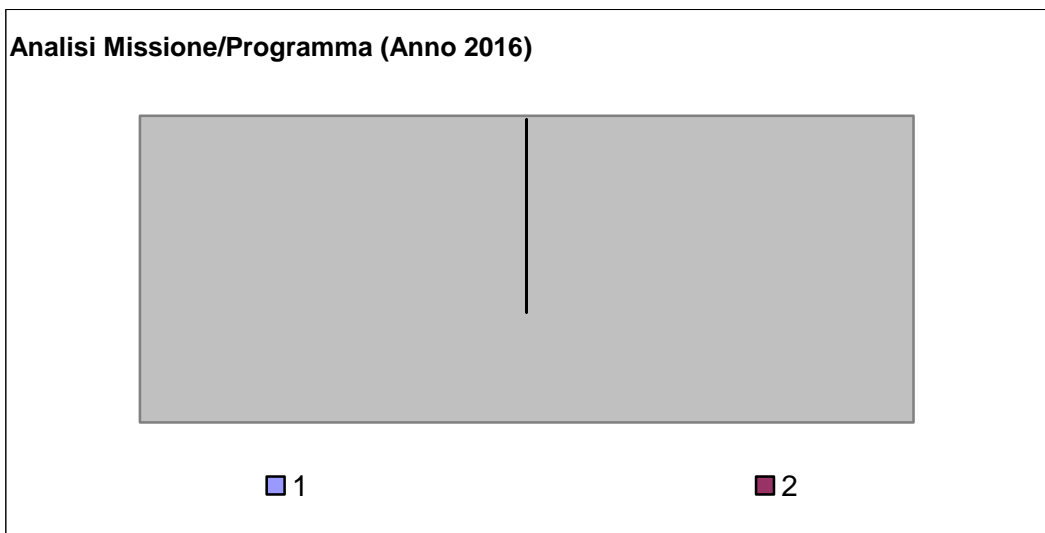
La missione 8 viene così definita dal Glossario COFOG:

“Amministrazione, funzionamento e fornitura dei servizi e delle attività relativi alla pianificazione e alla gestione del territorio e per la casa, ivi incluse le attività di supporto alla programmazione, al coordinamento e al monitoraggio delle relative politiche. Interventi che rientrano nell’ambito della politica regionale unitaria in materia di assetto del territorio e di edilizia abitativa.”


All’interno della Missione 8 si possono trovare i seguenti Programmi a cui fanno capo i rispettivi responsabili:

Programma			Anno 2016	Anno 2017	Anno 2018	Responsabili
1	Urbanistica e assetto del territorio	comp	0,00	0,00	0,00	_____
		fpv	0,00	0,00	0,00	
		cassa	0,00			
2	Edilizia residenziale pubblica e locale e piani di edilizia economico-popolare	comp	0,00	0,00	0,00	_____
		fpv	0,00	0,00	0,00	
		cassa	0,00			
TOTALI MISSIONE		comp	0,00	0,00	0,00	
		fpv	0,00	0,00	0,00	
		cassa	0,00			

Analisi Missione/Programma (Anno 2016)



Analisi Missione/Programma (Anno 2017)



■ 1

■ 2

Analisi Missione/Programma (Anno 2018)



■ 1

■ 2

Missione 9 - Sviluppo sostenibile e tutela del territorio e dell'ambiente

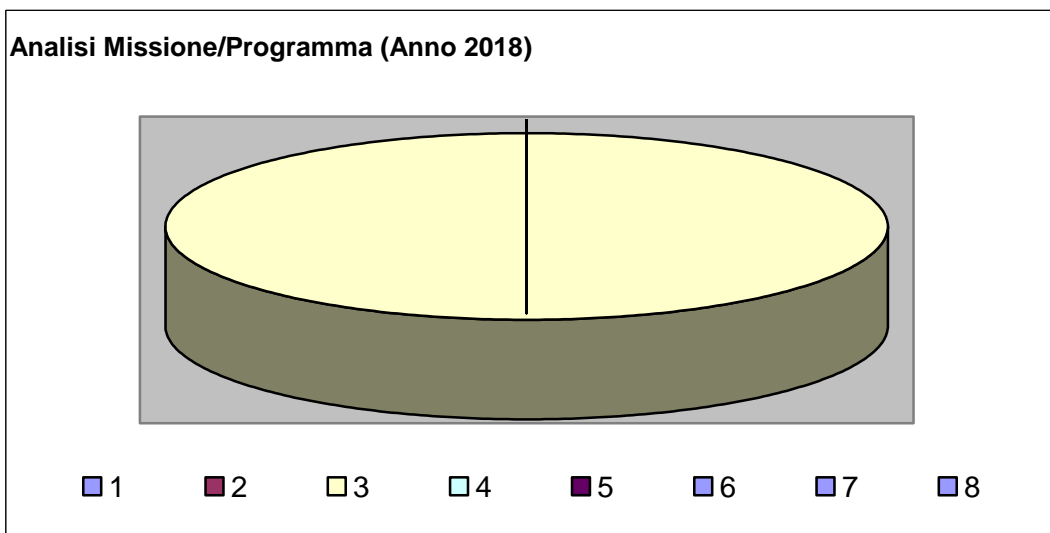
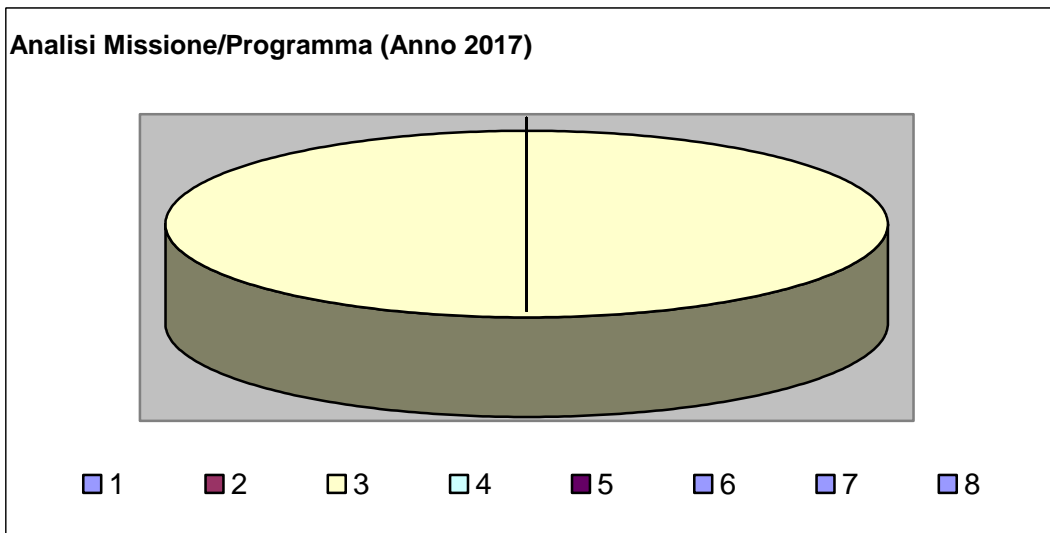
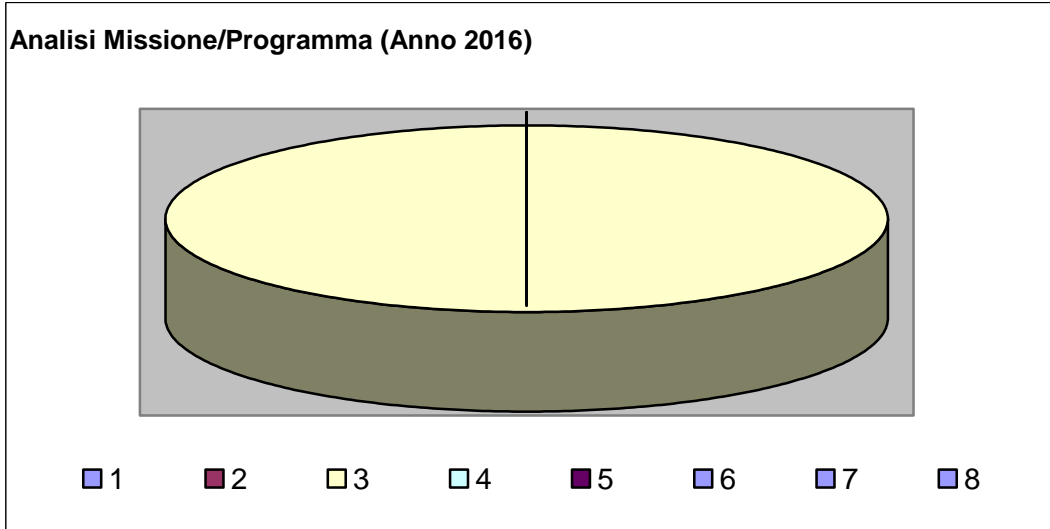
La missione 9 viene così definita dal Glossario COFOG:

“Amministrazione e funzionamento delle attività e dei servizi connessi alla tutela dell’ambiente, del territorio, delle risorse naturali e delle biodiversità, di difesa del suolo e dall’inquinamento del suolo, dell’acqua e dell’aria

Amministrazione, funzionamento e fornitura dei servizi inerenti l’igiene ambientale, lo smaltimento dei rifiuti e la gestione del servizio idrico. Sono incluse le attività di supporto alla programmazione, al coordinamento e al monitoraggio delle relative politiche. Interventi che rientrano nell’ambito della politica regionale unitaria in materia di sviluppo sostenibile e tutela del territorio e dell’ambiente.”


All’interno della Missione 9 si possono trovare i seguenti Programmi a cui fanno capo i rispettivi responsabili:

<i>Programma</i>			<i>Anno 2016</i>	<i>Anno 2017</i>	<i>Anno 2018</i>	<i>Responsabili</i>
1	Difesa del suolo	comp	0,00	0,00	0,00	_____
		fpv	0,00	0,00	0,00	
		cassa	0,00			
2	Tutela, valorizzazione e recupero ambientale	comp	0,00	0,00	0,00	_____
		fpv	0,00	0,00	0,00	
		cassa	0,00			
3	Rifiuti	comp	20.696,98	20.696,98	20.696,98	_____
		fpv	0,00	0,00	0,00	
		cassa	37.633,08			
4	Servizio idrico integrato	comp	0,00	0,00	0,00	_____
		fpv	0,00	0,00	0,00	
		cassa	0,00			
5	Aree protette, parchi naturali, protezione naturalistica e forestazione	comp	0,00	0,00	0,00	_____
		fpv	0,00	0,00	0,00	
		cassa	0,00			
6	Tutela e valorizzazione delle risorse idriche	comp	0,00	0,00	0,00	_____
		fpv	0,00	0,00	0,00	
		cassa	0,00			
7	Sviluppo sostenibile territorio montano piccoli Comuni	comp	0,00	0,00	0,00	_____
		fpv	0,00	0,00	0,00	
		cassa	0,00			
8	Qualità dell'aria e riduzione dell'inquinamento	comp	0,00	0,00	0,00	_____
		fpv	0,00	0,00	0,00	
		cassa	0,00			
TOTALI MISSIONE		comp	20.696,98	20.696,98	20.696,98	
		fpv	0,00	0,00	0,00	
		cassa	37.633,08			



In riferimento all'organico, dotazione mezzi e dotazioni strumentali dei programmi della Missione 9, si evidenziano i seguenti elementi:

Documento Unico di Programmazione 2016/2018



Missione 10 - Trasporti e diritto alla mobilità


La missione 10 viene così definita dal Glossario COFOG:

“Amministrazione, funzionamento e regolamentazione delle attività inerenti la pianificazione, la gestione e l'erogazione di servizi relativi alla mobilità sul territorio. Sono incluse le attività di supporto alla programmazione, al coordinamento e al monitoraggio delle relative politiche. Interventi che rientrano nell'ambito della politica regionale unitaria in materia di trasporto e diritto alla mobilità.”

All'interno della Missione 10 si possono trovare i seguenti Programmi a cui fanno capo i rispettivi responsabili:

Programma			Anno 2016	Anno 2017	Anno 2018	Responsabili
1	Trasporto ferroviario	comp	0,00	0,00	0,00	
		fpv	0,00	0,00	0,00	
		cassa	0,00			
2	Trasporto pubblico locale	comp	0,00	0,00	0,00	
		fpv	0,00	0,00	0,00	
		cassa	0,00			
3	Trasporto per vie d'acqua	comp	0,00	0,00	0,00	
		fpv	0,00	0,00	0,00	
		cassa	0,00			
4	Altre modalità di trasporto	comp	0,00	0,00	0,00	
		fpv	0,00	0,00	0,00	
		cassa	0,00			
5	Viabilità e infrastrutture stradali	comp	11.000,00	23.001,00	23.001,00	
		fpv	0,00	0,00	0,00	
		cassa	23.887,21			
TOTALI MISSIONE		comp	11.000,00	23.001,00	23.001,00	
		fpv	0,00	0,00	0,00	
		cassa	23.887,21			

Analisi Missione/Programma (Anno 2016)



■ 1

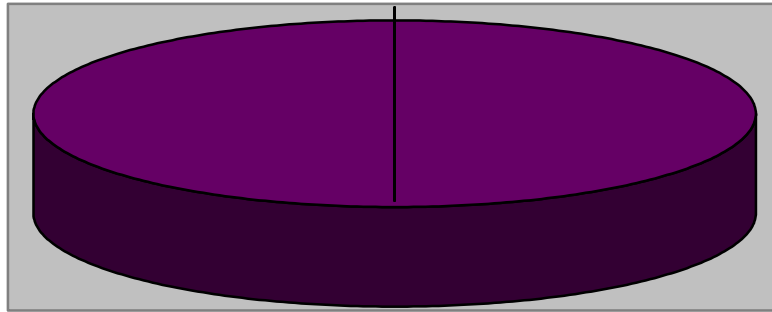
■ 2

■ 3

■ 4

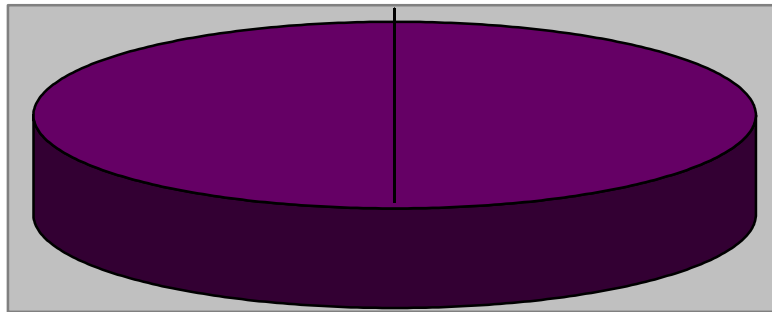
■ 5

Analisi Missione/Programma (Anno 2017)



■ 1 ■ 2 ■ 3 ■ 4 ■ 5

Analisi Missione/Programma (Anno 2018)



■ 1 ■ 2 ■ 3 ■ 4 ■ 5


Analisi Missione/Programma (Anno 2017)



■ 1

■ 2

Analisi Missione/Programma (Anno 2018)



■ 1

■ 2

Missione 12 - Diritti sociali, politiche sociali e famiglia

La missione 12 viene così definita dal Glossario COFOG:

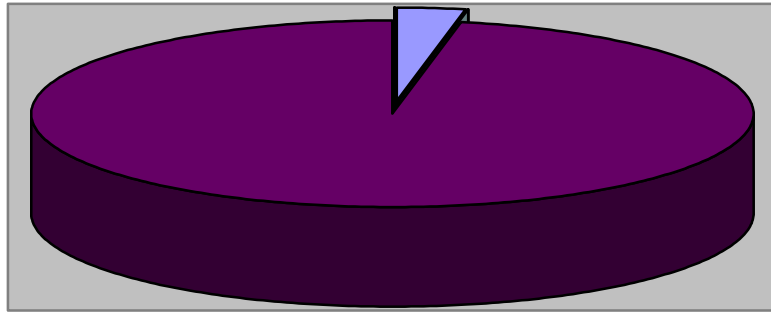
“Amministrazione, funzionamento e fornitura dei servizi e delle attività in materia di protezione sociale a favore e a tutela dei diritti della famiglia, dei minori, degli anziani, dei disabili, dei soggetti a rischio di esclusione sociale, ivi incluse le misure di sostegno e sviluppo alla cooperazione e al terzo settore che operano in tale ambito. Sono incluse le attività di supporto alla programmazione, al coordinamento e al monitoraggio delle relative politiche. Interventi che rientrano nell’ambito della politica regionale unitaria in materia di diritti sociali e famiglia.”

All’interno della Missione 12 si possono trovare i seguenti Programmi a cui fanno capo i rispettivi responsabili:

<i>Programma</i>			<i>Anno 2016</i>	<i>Anno 2017</i>	<i>Anno 2018</i>	<i>Responsabili</i>
1	Interventi per l'infanzia e i minori e per asili nido	comp	150,00	150,00	150,00	_____
		fpv	0,00	0,00	0,00	
		cassa	450,00			
2	Interventi per la disabilità	comp	0,00	0,00	0,00	_____
		fpv	0,00	0,00	0,00	
		cassa	0,00			
3	Interventi per gli anziani	comp	0,00	0,00	0,00	_____
		fpv	0,00	0,00	0,00	
		cassa	0,00			
4	Interventi per soggetti a rischio di esclusione sociale	comp	0,00	0,00	0,00	_____
		fpv	0,00	0,00	0,00	
		cassa	0,00			
5	Interventi per le famiglie	comp	4.800,00	4.800,00	4.800,00	_____
		fpv	0,00	0,00	0,00	
		cassa	4.800,00			
6	Interventi per il diritto alla casa	comp	0,00	0,00	0,00	_____
		fpv	0,00	0,00	0,00	
		cassa	0,00			
7	Programmazione e governo della rete dei servizi sociosanitari e sociali	comp	0,00	0,00	0,00	_____
		fpv	0,00	0,00	0,00	
		cassa	0,00			
8	Cooperazione e associazionismo	comp	0,00	0,00	0,00	_____
		fpv	0,00	0,00	0,00	
		cassa	0,00			
9	Servizio necroscopico e cimiteriale	comp	0,00	0,00	0,00	_____
		fpv	0,00	0,00	0,00	
		cassa	5.523,30			
TOTALI MISSIONE		comp	4.950,00	4.950,00	4.950,00	
		fpv	0,00	0,00	0,00	
		cassa	10.773,30			

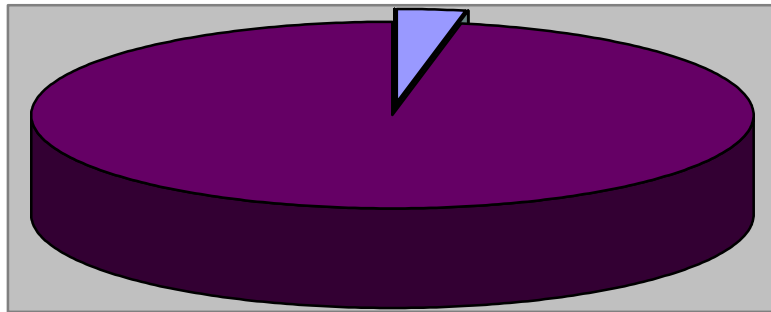
Documento Unico di Programmazione 2016/2018

Analisi Missione/Programma (Anno 2016)



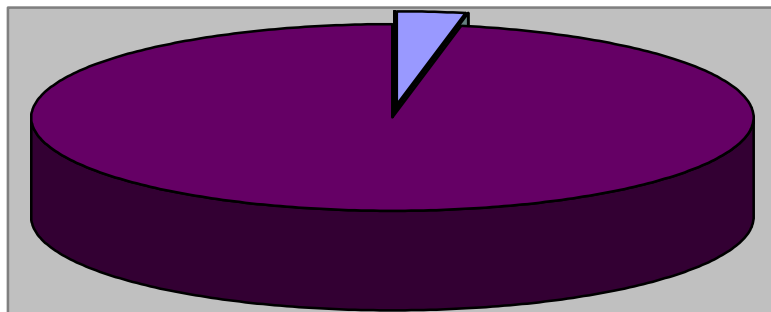
■ 1 ■ 2 ■ 3 ■ 4 ■ 5 ■ 6 ■ 7 ■ 8 ■ 9

Analisi Missione/Programma (Anno 2017)



■ 1 ■ 2 ■ 3 ■ 4 ■ 5 ■ 6 ■ 7 ■ 8 ■ 9

Analisi Missione/Programma (Anno 2018)



■ 1 ■ 2 ■ 3 ■ 4 ■ 5 ■ 6 ■ 7 ■ 8 ■ 9

Missione 13 - Tutela della salute

La missione 13 viene così definita dal Glossario COFOG:

“Amministrazione, funzionamento e fornitura dei servizi e delle attività per la prevenzione, la tutela e la cura della salute. Comprende l’edilizia sanitaria.

Programmazione, coordinamento e monitoraggio delle politiche a tutela della salute sul territorio.

Interventi che rientrano nell’ambito della politica regionale unitaria in materia di tutela della salute.”

All’interno della Missione 13 si possono trovare i seguenti Programmi a cui fanno capo i rispettivi responsabili:

<i>Programma</i>			<i>Anno 2016</i>	<i>Anno 2017</i>	<i>Anno 2018</i>	<i>Responsabili</i>
7	Ulteriori spese in materia sanitaria	comp	0,00	0,00	0,00	_____
		fpv	0,00	0,00	0,00	
		cassa	0,00			
TOTALI MISSIONE		comp	0,00	0,00	0,00	
		fpv	0,00	0,00	0,00	
		cassa	0,00			

Missione 14 - Sviluppo economico e competitività

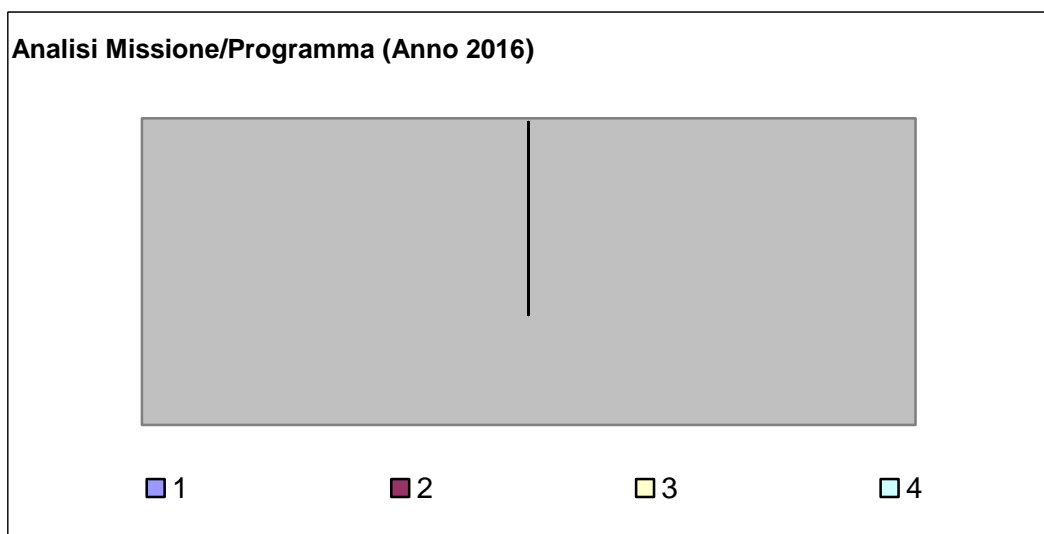
La missione 14 viene così definita dal Glossario COFOG:

“Amministrazione e funzionamento delle attività per la promozione dello sviluppo e della competitività del sistema economico locale, ivi inclusi i servizi e gli interventi per lo sviluppo sul territorio delle attività produttive, del commercio, dell’artigianato, dell’industria e dei servizi di pubblica utilità.


Attività di promozione e valorizzazione dei servizi per l’innovazione, la ricerca e lo sviluppo tecnologico del territorio. Sono incluse le attività di supporto alla programmazione, al coordinamento e al monitoraggio delle relative politiche. Interventi che rientrano nell’ambito della politica regionale unitaria in materia di sviluppo economico e competitività.”

All’interno della Missione 14 si possono trovare i seguenti Programmi a cui fanno capo i rispettivi responsabili:

Programma			Anno 2016	Anno 2017	Anno 2018	Responsabili
1	Industria PMI e Artigianato	comp	0,00	0,00	0,00	_____
		fpv	0,00	0,00	0,00	
		cassa	0,00			
2	Commercio - reti distributive - tutela dei consumatori	comp	0,00	0,00	0,00	_____
		fpv	0,00	0,00	0,00	
		cassa	0,00			
3	Ricerca e innovazione	comp	0,00	0,00	0,00	_____
		fpv	0,00	0,00	0,00	
		cassa	0,00			
4	Reti e altri servizi di pubblica utilità	comp	0,00	0,00	0,00	_____
		fpv	0,00	0,00	0,00	
		cassa	0,00			
TOTALI MISSIONE		comp	0,00	0,00	0,00	
		fpv	0,00	0,00	0,00	
		cassa	0,00			




Analisi Missione/Programma (Anno 2017)



■ 1 ■ 2 ■ 3 ■ 4

Analisi Missione/Programma (Anno 2018)



■ 1 ■ 2 ■ 3 ■ 4

Missione 15 - Politiche per il lavoro e la formazione professionale

La missione 15 viene così definita dal Glossario COFOG:

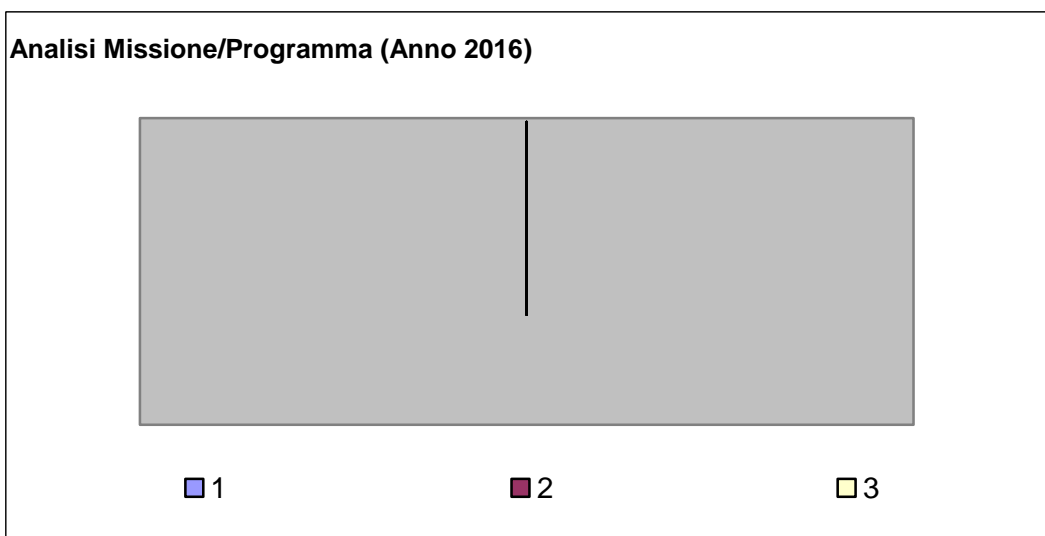
“Amministrazione e funzionamento delle attività di supporto: alle politiche attive di sostegno e promozione dell’occupazione e dell’inserimento nel mercato del lavoro; alle politiche passive del lavoro a tutela dal rischio di disoccupazione; alla promozione, sostegno e programmazione della rete dei servizi per il lavoro e per la formazione e l’orientamento professionale.

Sono incluse le attività di supporto alla programmazione, al coordinamento e al monitoraggio delle relative politiche, anche per la realizzazione di programmi comunitari. Interventi che rientrano nell’ambito della politica regionale unitaria in materia di lavoro e formazione professionale.”

All’interno della Missione 15 si possono trovare i seguenti Programmi a cui fanno capo i rispettivi responsabili:


Programma			Anno 2016	Anno 2017	Anno 2018	Responsabili
1	Servizi per lo sviluppo del mercato del lavoro	comp	0,00	0,00	0,00	_____
		fpv	0,00	0,00	0,00	
		cassa	0,00			
2	Formazione professionale	comp	0,00	0,00	0,00	_____
		fpv	0,00	0,00	0,00	
		cassa	0,00			
3	Sostegno all'occupazione	comp	0,00	0,00	0,00	_____
		fpv	0,00	0,00	0,00	
		cassa	0,00			
TOTALI MISSIONE		comp	0,00	0,00	0,00	
		fpv	0,00	0,00	0,00	
		cassa	0,00			

Analisi Missione/Programma (Anno 2016)



Documento Unico di Programmazione 2016/2018

Analisi Missione/Programma (Anno 2017)




■ 1

■ 2

■ 3

Analisi Missione/Programma (Anno 2018)



■ 1

■ 2

■ 3

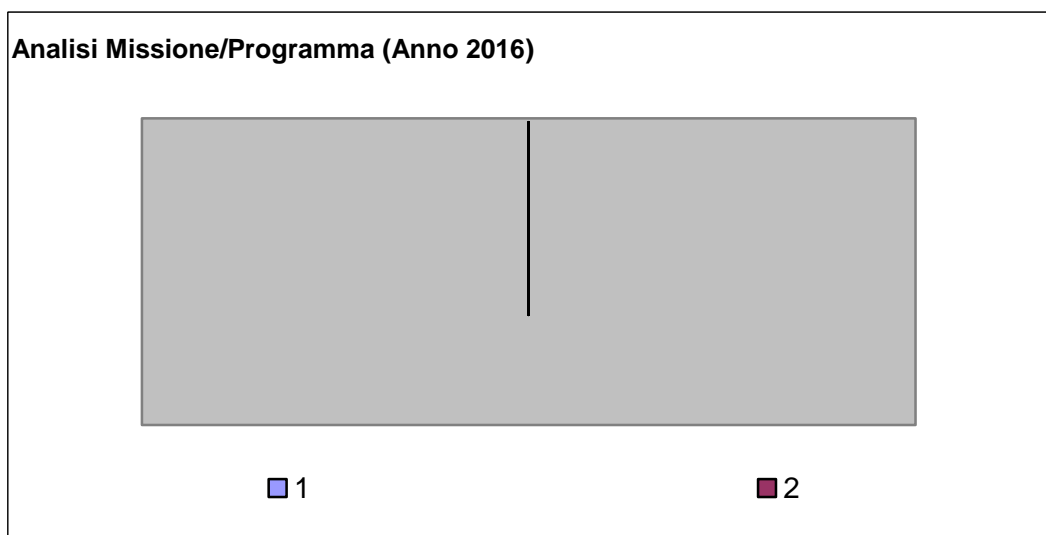
Missione 16 - Agricoltura, politiche agroalimentari e pesca

La missione 16 viene così definita dal Glossario COFOG:


“Amministrazione, funzionamento ed erogazione di servizi inerenti lo sviluppo sul territorio delle aree rurali, dei settori agricolo e agroindustriale, alimentare, forestale, zootecnico, della caccia, della pesca e dell’acquacoltura. Programmazione, coordinamento e monitoraggio delle relative politiche sul territorio anche in raccordo con la programmazione comunitaria e statale. Interventi che rientrano nell’ambito della politica regionale unitaria in materia di agricoltura, sistemi agroalimentari, caccia e pesca.”

All’interno della Missione 16 si possono trovare i seguenti Programmi a cui fanno capo i rispettivi responsabili:

Programma			Anno 2016	Anno 2017	Anno 2018	Responsabili
1	Sviluppo del settore agricolo e del sistema agroalimentare	comp	0,00	0,00	0,00	_____
		fpv	0,00	0,00	0,00	
		cassa	0,00			
2	Caccia e pesca	comp	0,00	0,00	0,00	_____
		fpv	0,00	0,00	0,00	
		cassa	0,00			
TOTALI MISSIONE		comp	0,00	0,00	0,00	
		fpv	0,00	0,00	0,00	
		cassa	0,00			



Analisi Missione/Programma (Anno 2017)



■ 1

■ 2

Analisi Missione/Programma (Anno 2018)



■ 1

■ 2

Missione 17 - Energia e diversificazione delle fonti energetiche

La missione 17 viene così definita dal Glossario COFOG:

“Programmazione del sistema energetico e razionalizzazione delle reti energetiche nel territorio, nell’ambito del quadro normativo e istituzionale comunitario e statale. Attività per incentivare l’uso razionale dell’energia e l’utilizzo delle fonti rinnovabili.

Programmazione e coordinamento per la razionalizzazione e lo sviluppo delle infrastrutture e delle reti energetiche sul territorio.

Interventi che rientrano nell’ambito della politica regionale unitaria in materia di energia e diversificazione delle fonti energetiche.”

All’interno della Missione 17 si possono trovare i seguenti Programmi a cui fanno capo i rispettivi responsabili:

<i>Programma</i>			<i>Anno 2016</i>	<i>Anno 2017</i>	<i>Anno 2018</i>	<i>Responsabili</i>
1	Fonti energetiche	comp	0,00	0,00	0,00	_____
		fpv	0,00	0,00	0,00	
		cassa	0,00			
TOTALI MISSIONE		comp	0,00	0,00	0,00	
		fpv	0,00	0,00	0,00	
		cassa	0,00			

Missione 18 - Relazioni con le altre autonomie territoriali e locali

La missione 18 viene così definita dal Glossario COFOG:

“Erogazioni ad altre amministrazioni territoriali e locali per finanziamenti non riconducibili a specifiche missioni, per trasferimenti a fini perequativi, per interventi in attuazione del federalismo fiscale di cui alla legge delega n.42/2009.

Comprende le concessioni di crediti a favore delle altre amministrazioni territoriali e locali non riconducibili a specifiche missioni.

Interventi che rientrano nell’ambito della politica regionale unitaria per le relazioni con le altre autonomie territoriali.”

All’interno della Missione 18 si possono trovare i seguenti Programmi a cui fanno capo i rispettivi responsabili:

<i>Programma</i>			<i>Anno 2016</i>	<i>Anno 2017</i>	<i>Anno 2018</i>	<i>Responsabili</i>
1	Relazioni finanziarie con le altre autonomie territoriali	comp	0,00	0,00	0,00	_____
		fpv	0,00	0,00	0,00	
		cassa	0,00			
	TOTALI MISSIONE	comp	0,00	0,00	0,00	
		fpv	0,00	0,00	0,00	
		cassa	0,00			

Missione 19 - Relazioni internazionali

La missione 19 viene così definita dal Glossario COFOG:

“Amministrazione e funzionamento delle attività per i rapporti e la partecipazione ad associazioni internazionali di regioni ed enti locali, per i programmi di promozione internazionale e per la cooperazione internazionale allo sviluppo. Interventi che rientrano nell’ambito della politica regionale di cooperazione territoriale transfrontaliera.”

All’interno della Missione 19 si possono trovare i seguenti Programmi a cui fanno capo i rispettivi responsabili:

<i>Programma</i>			<i>Anno 2016</i>	<i>Anno 2017</i>	<i>Anno 2018</i>	<i>Responsabili</i>
1	Relazioni internazionali e Cooperazione allo sviluppo	comp	0,00	0,00	0,00	_____
		fpv	0,00	0,00	0,00	
		cassa	0,00			
TOTALI MISSIONE		comp	0,00	0,00	0,00	
		fpv	0,00	0,00	0,00	
		cassa	0,00			

Missione 20 - Fondi e accantonamenti

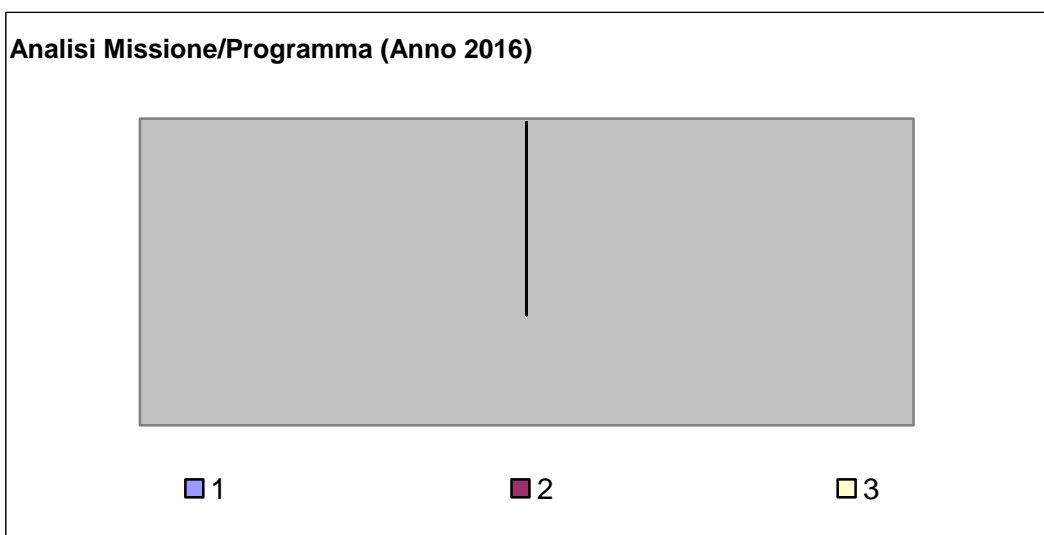
La missione 20 viene così definita dal Glossario COFOG:

“Accantonamenti a fondi di riserva per le spese obbligatorie e per le spese impreviste, a fondi speciali per leggi che si perfezionano successivamente all’approvazione del bilancio, al fondo crediti di dubbia esigibilità.

Non comprende il fondo pluriennale vincolato.”

All’interno della Missione 20 si possono trovare i seguenti Programmi a cui fanno capo i rispettivi responsabili:

Programma			Anno 2016	Anno 2017	Anno 2018	Responsabili
1	Fondo di riserva	comp	0,00	0,00	0,00	_____
		fpv	0,00	0,00	0,00	
		cassa	0,00			
2	Fondo crediti di dubbia esigibilità	comp	0,00	0,00	0,00	_____
		fpv	0,00	0,00	0,00	
		cassa	0,00			
3	Altri fondi	comp	0,00	0,00	0,00	_____
		fpv	0,00	0,00	0,00	
		cassa	0,00			
TOTALI MISSIONE		comp	0,00	0,00	0,00	
		fpv	0,00	0,00	0,00	
		cassa	0,00			



Analisi Missione/Programma (Anno 2017)




■ 1

■ 2

■ 3

Analisi Missione/Programma (Anno 2018)



■ 1

■ 2

■ 3

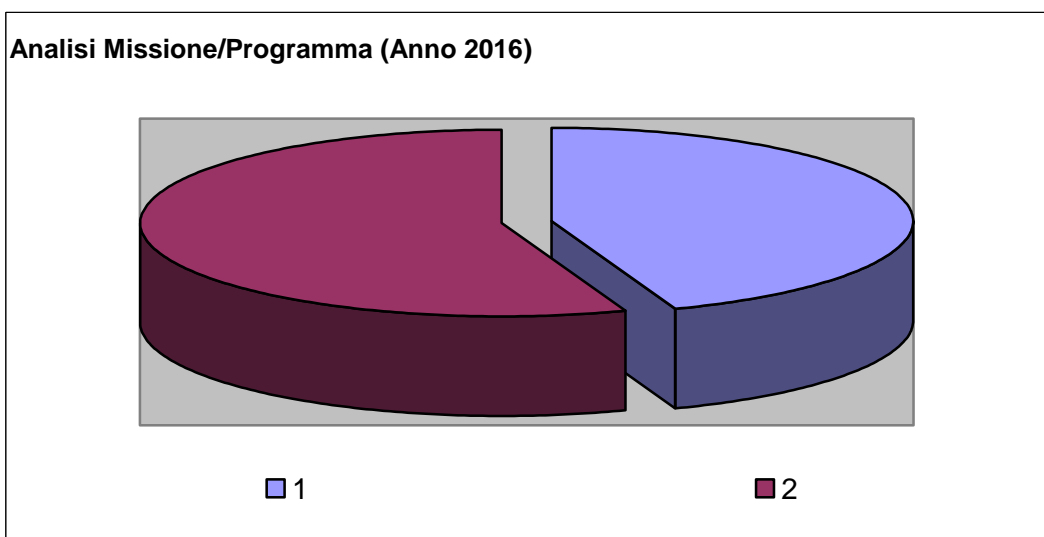
Missione 50 - Debito pubblico

La missione 50 viene così definita dal Glossario COFOG:

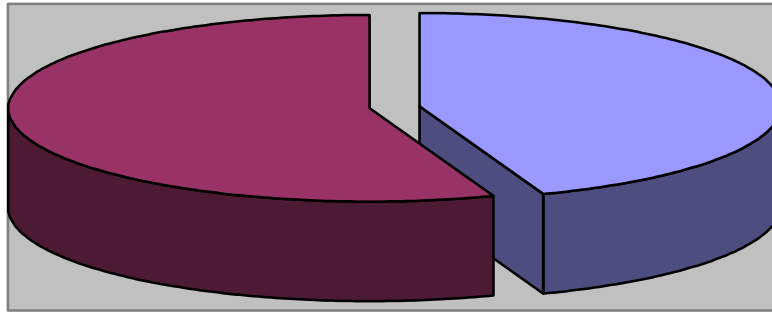
“Pagamento delle quote interessi e delle quote capitale sui mutui e sui prestiti assunti dall’ente e relative spese accessorie. Comprende le anticipazioni straordinarie.”

All’interno della Missione 50 si possono trovare i seguenti Programmi a cui fanno capo i rispettivi responsabili:

Programma			Anno 2016	Anno 2017	Anno 2018	Responsabili
1	Quota interessi ammortamento mutui e prestiti obbligazionari	comp	12.500,00	12.500,00	12.500,00	_____
		fpv	0,00	0,00	0,00	
		cassa	12.500,00			
2	Quota capitale ammortamento mutui e prestiti obbligazionari	comp	15.600,00	15.600,00	15.600,00	_____
		fpv	0,00	0,00	0,00	
		cassa	15.600,00			
TOTALI MISSIONE		comp	28.100,00	28.100,00	28.100,00	
		fpv	0,00	0,00	0,00	
		cassa	28.100,00			



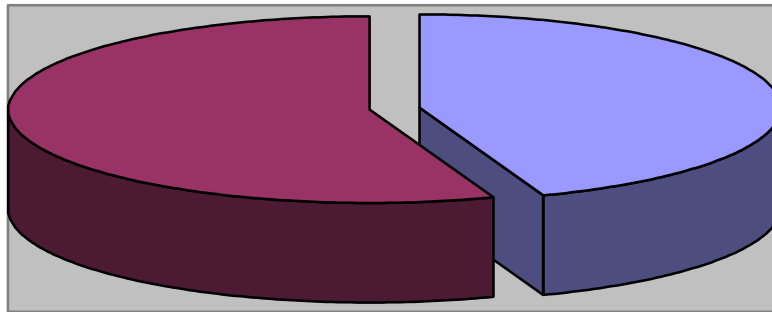
Analisi Missione/Programma (Anno 2017)



■ 1

■ 2

Analisi Missione/Programma (Anno 2018)



■ 1

■ 2

Missione 60 - Anticipazioni finanziarie

La missione 60 viene così definita dal Glossario COFOG:

“Spese sostenute per la restituzione delle risorse finanziarie anticipate dall’Istituto di credito che svolge il servizio di tesoreria, per fare fronte a momentanee esigenze di liquidità.”

All’interno della Missione 60 si possono trovare i seguenti Programmi a cui fanno capo i rispettivi responsabili:

<i>Programma</i>			<i>Anno 2016</i>	<i>Anno 2017</i>	<i>Anno 2018</i>	<i>Responsabili</i>
1	Restituzione anticipazione di tesoreria	comp	50.000,00	50.000,00	50.000,00	_____
		fpv	0,00	0,00	0,00	
		cassa	50.000,00			
TOTALI MISSIONE		comp	50.000,00	50.000,00	50.000,00	
		fpv	0,00	0,00	0,00	
		cassa	50.000,00			

Missione 99 - Servizi per conto terzi

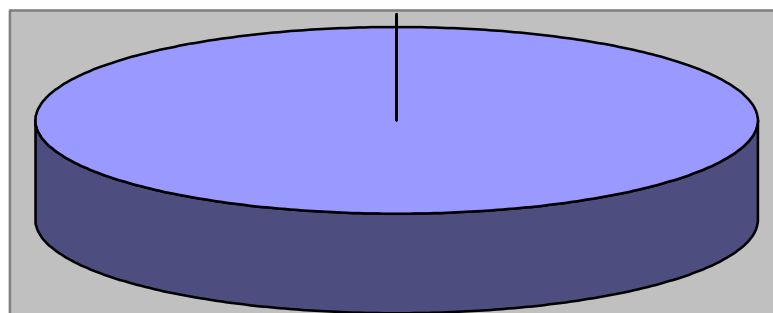
La missione 99 viene così definita dal Glossario COFOG:

“Spese effettuate per conto terzi. Partite di giro. Anticipazioni per il finanziamento del sistema sanitario nazionale.”

All'interno della Missione 99 si possono trovare i seguenti Programmi a cui fanno capo i rispettivi responsabili:

Programma			Anno 2016	Anno 2017	Anno 2018	Responsabili
1	Servizi per conto terzi e Partite di giro	comp	33.200,00	33.200,00	33.200,00	_____
		fpv	0,00	0,00	0,00	
		cassa	37.939,35			
2	Anticipazioni per il finanziamento del sistema sanitario nazionale	comp	0,00	0,00	0,00	_____
		fpv	0,00	0,00	0,00	
		cassa	0,00			
TOTALI MISSIONE		comp	33.200,00	33.200,00	33.200,00	
		fpv	0,00	0,00	0,00	
		cassa	37.939,35			

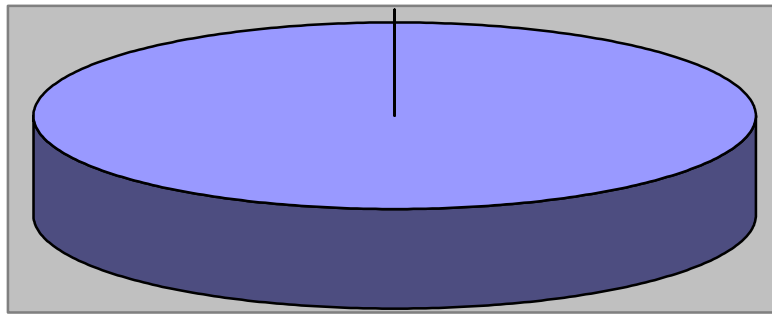
Analisi Missione/Programma (Anno 2016)



■ 1

■ 2

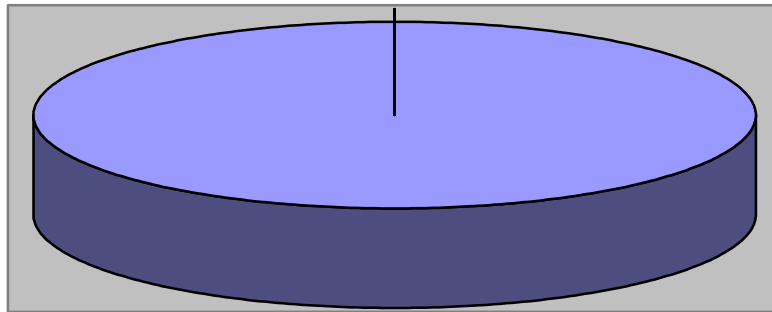
Analisi Missione/Programma (Anno 2017)



□ 1

■ 2

Analisi Missione/Programma (Anno 2018)



□ 1

■ 2

Analisi e valutazione degli impegni pluriennali già assunti

In riferimento agli impegni pluriennali già assunti si ritiene di evidenziare nel dettaglio che si tratta dei seguenti:

<i>Impegno di Spesa</i>	<i>Anno 2016</i>	<i>Anno 2017</i>	<i>Anno 2018</i>
TOTALE IMPEGNI:	0,00	0,00	0,00

(*** *Descrizione / Note Aggiuntive*)

Valutazione della situazione economico-finanziaria degli organismi gestionali esterni

*(*** Ove in possesso, riportare ultimo conto economico e patrimoniale di ciascun organismo partecipato o, comunque, evidenziare se vi sono partecipate in perdita per le quali il Comune sta ripianando il deficit.)*

***Programmazione Lavori Pubblici in conformità
al programma triennale***

Non sono previsti investimenti nel bilancio 2016-2018

Programmazione fabbisogno personale a livello triennale e annuale

La situazione del personale in servizio alla data della presente relazione è la seguente:

PERSONALE IN SERVIZIO E DOTAZIONE ORGANICA

<i>Q.F.</i>	<i>PREVISTI IN PIANTA ORGANICA N°</i>	<i>IN SERVIZIO NUMERO</i>	<i>Q.F.</i>	<i>PREVISTI IN PIANTA ORGANICA N°</i>	<i>IN SERVIZIO NUMERO</i>
A	negativo				
B	negativo				
C	negativo				
D	negativo				
Dir.	negativo				
Segr.					

1.3.1.2 – Totale personale al 31-12 dell'anno precedente l'esercizio in corso

di ruolo n. /

fuori ruolo n. /

Tutti i servizi sono gestiti da personale esterno (Unione o Convenzione)

<i>AREA TECNICA</i>			
<i>Q.F.</i>	<i>QUALIFICA PROFESSIONALE</i>	<i>N° PREV. P.O.</i>	<i>N° IN SERVIZIO</i>

<i>AREA ECONOMICA-FINANZIARIA</i>			
<i>Q.F.</i>	<i>QUALIFICA PROFESSIONALE</i>	<i>N° PREV. P.O.</i>	<i>N° IN SERVIZIO</i>

<i>AREA DI VIGILANZA</i>			
<i>Q.F.</i>	<i>QUALIFICA PROFESSIONALE</i>	<i>N° PREV. P.O.</i>	<i>N° IN SERVIZIO</i>

<i>AREA DEMOGRAFICA / STATISTICA</i>			
<i>Q.F.</i>	<i>QUALIFICA PROFESSIONALE</i>	<i>N° PREV. P.O.</i>	<i>N° IN SERVIZIO</i>

Documento Unico di Programmazione 2016/2018

AREA ASILO NIDO			
Q.F.	QUALIFICA PROFESSIONALE	N° PREV. P.O.	N° IN SERVIZIO

AREA CULTURALE			
Q.F.	QUALIFICA PROFESSIONALE	N° PREV. P.O.	N° IN SERVIZIO

AREA AMMINISTRATIVA			
Q.F.	QUALIFICA PROFESSIONALE	N° PREV. P.O.	N° IN SERVIZIO

AREA STAFF			
Q.F.	QUALIFICA PROFESSIONALE	N° PREV. P.O.	N° IN SERVIZIO

*(*** Previsioni di assunzioni o cessazioni: Riportare estremi della delibera di rilevazione delle eccedenze ed esuberi e fabbisogno personale e in sintesi o estratto i contenuti)*

Piano alienazioni e valorizzazioni beni patrimoniali

Il Piano delle alienazioni immobiliari rispecchia totalmente il piano approvato con deliberazione n. ____ del __/__/____.

Gli immobili previsti in alienazione sono i seguenti (***) *oppure non sono previsti immobili in alienazione*):

NEGATIVO: NON SI PREVEDONO ALIENAZIONI

Considerazioni Finali

*PER LA VALORIZZAZIONE DEL TERRITORIO E LA SALVAGUARDIA DELLA COMUNITA' SI PUNTA SU AGRICOLTURA E TURISMO.
SI RITIENE FONDAMENTALE APPROFONDIRE IL PROFILO DELLA GESTIONE ASSOCIATA DI FUNZIONI E SERVIZI*

Data 17/03/2016

Il Segretario Generale Responsabile del Servizio finanziario dell'Ente Dott. CARAFA Vincenzo