
Comune di Caravino

Provincia di Torino

IL BILANCIO FINANZIARIO ARMONIZZATO:

DOCUMENTO UNICO DI PROGRAMMAZIONE

2019 - 2021

Indice

Nota Tecnica introduttiva

Popolazione dell'Ente

Struttura dell'Ente

Sezione Strategica (SeS)

Indicatori utilizzati

Grado di autonomia finanziaria

Pressione fiscale locale e restituzione erariale pro-capite

Rigidità del bilancio

Grado di rigidità pro-capite

Costo del Personale

Propensione agli investimenti

Elementi di valutazione della Sezione strategica

Analisi investimenti previsti e realizzazione opere pubbliche

Programmi e progetti di investimento in corso di esecuzione e non ancora conclusi

Tributi e tariffe dei servizi pubblici

Spesa corrente con specifico riferimento alla gestione delle funzioni fondamentali, qualità dei servizi resi e obiettivi di servizio

Analisi delle necessità finanziarie e strutturali per l'espletamento dei programmi ricompresi delle varie missioni

La gestione del patrimonio

Reperimento e impiego di risorse straordinarie e in conto capitale

Indebitamento

Equilibri della situazione corrente e generali del bilancio e relativi equilibri in termini di cassa

Sezione Operativa (SeO)

Indirizzi e obiettivi degli organismi facenti parte del gruppo amministrazione pubblica

Dimostrazione della coerenza delle previsioni di bilancio con gli strumenti urbanistici vigenti

Entrate: valutazione generale sui mezzi finanziari a disposizione, andamento storico e presenza di eventuali vincoli

Analisi Entrate: Politica Fiscale

Analisi Entrate: Trasferimenti Correnti

Analisi Entrate: Politica tariffaria

Analisi Entrate: Entrate in c/capitale

Analisi Entrate: Entrate da riduzione attività finanziarie

Analisi Entrate: Entrate da accensione di prestiti

Analisi Entrate: Anticipazioni da istituto tesoriere/cassiere

Analisi Entrate: Entrate per conto terzi e partite di giro

Indirizzi in materia di tributi e tariffe dei servizi

Indirizzi sul ricorso all'indebitamento per il finanziamento degli investimenti

Parte spesa: analisi dettagliata programmi all'interno delle missioni

Missione 1 - Servizi istituzionali, generali e di gestione

Missione 2 - Giustizia

Missione 3 - Ordine pubblico e sicurezza

Missione 4 - Istruzione e diritto allo studio

Missione 5 - Tutela e valorizzazione dei beni e delle attività culturali

Missione 6 - Politiche giovanili, sport e tempo libero

Missione 7 - Turismo

Missione 8 - Assetto del territorio ed edilizia abitativa

Missione 9 - Sviluppo sostenibile e tutela del territorio e dell'ambiente

Missione 10 - Trasporti e diritto alla mobilità

Missione 11 - Soccorso civile

Missione 12 - Diritti sociali, politiche sociali e famiglia

Missione 13 - Tutela della salute

Documento Unico di Programmazione 2018/2020

Missione 14 - Sviluppo economico e competitività

Missione 15 - Politiche per il lavoro e la formazione professionale

Missione 16 - Agricoltura, politiche agroalimentari e pesca

Missione 17 - Energia e diversificazione delle fonti energetiche

Missione 18 - Relazioni con le altre autonomie territoriali e locali

Missione 19 - Relazioni internazionali

Missione 20 - Fondi e accantonamenti

Missione 50 - Debito pubblico

Missione 60 - Anticipazioni finanziarie

Missione 99 - Servizi per conto terzi

Analisi e valutazione degli impegni pluriennali già assunti

Valutazione della situazione economico-finanziaria degli organismi gestionali esterni

Programmazione Lavori Pubblici in conformità al programma triennale

Programmazione fabbisogno personale a livello triennale e annuale

Piano alienazioni e valorizzazioni beni patrimoniali

Considerazioni Finali

- Nota tecnica introduttiva -

Dal 1 Gennaio 2019 entreranno in vigore in modo quasi completo i principi contabili contenuti nel D.Lgs. 118/2011 e, in particolare il principio contabile inerente la Programmazione di Bilancio – Allegato 4/1 al D.Lgs. 118/2011.

In base a quanto previsto nel suddetto principio contabile, i Comuni sono tenuti a predisporre, in luogo della vecchia Relazione Previsionale e Programmatica, il Documento Unico di Programmazione (D.U.P.).

Il D.U.P. deve essere redatto sulla base dei principi e con i contenuti disciplinati al punto 8 del Principio Contabile inerente la Programmazione di Bilancio.

Il principio contabile prevede obbligatoriamente che il D.U.P. sia composto di due sezioni: la Sezione Strategica (SeS) e la Sezione Operativa (SeO). La prima ha un orizzonte temporale di riferimento pari a quello del mandato amministrativo; la seconda pari a quello del bilancio di previsione.

Per i Comuni con popolazione fino a 5.000 abitanti, il punto 8.4 del Principio contabile inerente la programmazione di Bilancio, come introdotto dal D.M. 20.5.2015, vi è la possibilità di adozione di un D.U.P. semplificato.

Il D.U.P. dovrebbe essere, di norma, predisposto dalla Giunta e presentato al Consiglio entro il 31 luglio.

Con D.M 3.7.2015 la scadenza del 31 luglio, per il solo anno 2015, è stata prorogata al 31 ottobre 2015.

Poiché il Comune di Caravino ha un popolazione pari a 925 abitanti, la redazione del presente D.U.P. seguirà la forma prevista per il D.U.P. semplificato.

Il D.U.P. per gli anni 2016 - 2018 è stato approvato con deliberazione della G.C. n. 71 del 28.12.2015 e aggiornato in base alla disposizioni della legge 208 del 28.12.2015 (legge di stabilità 2016) con la deliberazione G.C. n. 22 del 04.04.2016.

Si ritiene opportuno effettuare alcune premesse ai principi contabili che stanno alla base dei nuovi bilanci secondo quanto previsto dal D.Lgs. 118/2011 al fine di introdurre e fare comprendere l'impostazione del Documento Unico di Programmazione e dei suoi contenuti essenziali.

La spesa è articolata in missioni, programmi e titoli, sostituendo la precedente struttura per titoli, funzioni, servizi e interventi. L'elencazione di missioni e programmi non è a discrezione dell'Ente, bensì è tassativamente definita dalla normativa, diversamente dai programmi contenuti nel bilancio ex DPR 194/1996, che potevano essere scelti dal Comune, in funzione delle priorità delineate nelle linee programmatiche di mandato.

Quanto alle entrate, la tradizionale classificazione per titoli, categorie e risorse è stata sostituita nel bilancio armonizzato dall'elencazione di titoli e tipologie.

Nel principio contabile inerente la Programmazione di Bilancio, sono elencati i documenti che vanno allegati al Bilancio armonizzato, sotto forma di riepiloghi, quadri riassuntivi, allegati e sono i seguenti:

- prospetto esplicativo del risultato presunto di amministrazione;
- prospetto concernente la composizione per missioni e programmi del Fondo Pluriennale vincolato;
- prospetto concernente la composizione del fondo crediti di dubbia esigibilità;
- riepilogo delle entrate per titoli e tipologie;
- riepilogo delle spese per titoli,
- bilancio entrate per titolo e tipologia e spese per missioni, programmi e titoli;

Documento Unico di Programmazione 2019/2021

Si precisa, che i livelli di ulteriore dettaglio rientrano nella sfera di competenza della Giunta (quanto ai macroaggregati) o dei dirigenti (quanto alle articolazione di entrate e spese al livello IV del piano dei conti finanziario) e, pertanto, ai sensi degli articoli 13 e 15 del decreto legislativo 23/6/2011 n. 118 “Disposizioni in materia di armonizzazione dei sistemi contabili e degli schemi di bilancio delle Regioni, degli enti locali e dei loro organismi, a norma degli articoli 1 e 2 della legge 5 maggio 2009, n. 42”, l’unità di voto elementare da parte del Consiglio è rappresentata dalla tipologia in entrata e dal programma in spesa.

Va, altresì, aggiunto, che il bilancio armonizzato, che copre un triennio (2019-2021) affianca, per quanto attiene il primo anno di esercizio (2019), ai dati di competenza anche le previsioni di cassa, a differenza dello schema previgente, in cui i dati di cassa erano riportati solo a consuntivo, senza alcun riferimento alle previsioni. Anche nel D.U.P. i dati finanziari inerenti la prima annualità riportano, oltre la competenza, anche la cassa.

Altra novità da sottolineare per quanto attiene il Bilancio armonizzato è la presenza di due nuove importanti voci : una è rappresentata dal Fondo Pluriennale Vincolato che troviamo esposto in due punti del bilancio: il Fondo Pluriennale Vincolato presente nelle entrate relativamente alla quota di parte corrente e a quella di parte capitale che rappresenta le quote di somme provenienti dal bilancio dell’esercizio precedente, con esigibilità nel 2019 a cui corrispondono gli importi nella parte spesa rilevati nelle voci “di cui già impegnato”; e il Fondo Pluriennale Vincolato presente e indicato nelle voci di spesa che rappresenta la parte di spesa del 2019-2020-2021 che avrà esigibilità negli anni successivi. L’altra novità del bilancio armonizzato è la voce, in spesa, del Fondo Crediti di Dubbia Esigibilità.

Il FCDE rappresenta un vero e proprio capitolo di spesa che va a coprire, prudenzialmente, la potenziale non esigibilità sugli stanziamenti di entrata del Titolo I e del Titolo III, calcolata sulla media degli ultimi 5 anni del rapporto tra incassi e accertamenti di ciascuna risorsa di entrata.

Secondo quanto disposto dal D.lgs. 118/2011 l’entità del FCDE deve essere obbligatoriamente pari almeno alle seguenti percentuali calcolate sull’importo determinato secondo l’applicazione del calcolo della media dei cinque anni:

Nel presente schema di bilancio ci si è attenuti alle percentuali attualmente previste e vigenti.

- Popolazione dell'Ente -

1.1.1 – Popolazione legale al censimento 2011		n. 995
1.1.2 – Popolazione residente al fine del penultimo anno precedente (art.170 D.L.vo 267/2000)		n. 929
Di cui :	maschi	n. 450
	femmine	n. 479
nuclei familiari		n. 444
comunità/convivenze		n. 1
1.1.3 – Popolazione all'1.1. Anno-1 (penultimo anno precedente)		n. 923
1.1.4 – Nati nell'anno	n. 6	
1.1.5 – Deceduti nell'anno	n. 14	
saldo naturale		n. -8
1.1.6 – Immigrati nell'anno	n. 33	
1.1.7 – Emigrati nell'anno	n. 19	
saldo migratorio		n. 14
1.1.8 – Popolazione al 31.12. Anno-3 (penultimo anno precedente) di cui		n. 929
1.1.9 – In età prescolare (0/6 anni)		n. 37
1.1.10 – In età scuola obbligo (7/14 anni)		n. 84
1.1.11 – In forza lavoro prima occupazione (15/29 anni)		n. 96
1.1.12 – In età adulta (30/65 anni)		n. 462
1.1.13 – in età senile (oltre 65 anni)		n. 250
1.1.14 – Tasso di natalità ultimo quinquennio:	Anno	Tasso
	2011	0,8
	2012	0,5
	2013	0,3
	2014	0,2
	2015	0,5
1.1.15 – Tasso di mortalità ultimo quinquennio:	Anno	Tasso
	2011	1,6
	2012	1
	2013	1,1
	2014	2,3
	2015	1,8
1.1.16 – Popolazione massima insediabile come da strumento urbanistico vigente	Abitanti Entro il 31.12.2020	n. 1500 n. _____
1.1.17 – Livello di istruzione della popolazione residente: laurea 8%, diploma 19%, licenza scuola media inferiore 36%, licenza elementare 30%, alfabeti 5%, analfabeti 2%.		
1.1.18 – Condizione socio – economica delle famiglie: media.		

Documento Unico di Programmazione 2019/2021

- Struttura dell'Ente -

TIPOLOGIA	ESERCIZIO IN CORSO	PROGRAMMAZIONE PLURIENNALE		
		Anno 2019	Anno 2020	Anno 2021
1.3.2.1 - Asili nido n. 0	Posti n. 0	Posti n. 0	Posti n. 0	Posti n. 0
1.3.2.2 - Scuole materne n. 1	Posti n. 28	Posti n. 28	Posti n. 28	Posti n. 28
1.3.2.3 - Scuole elementari n. 1	Posti n. 45	Posti n. 45	Posti n. 45	Posti n. 45
1.3.2.4 - Scuole medie n. ____	Posti n. ____	Posti n. ____	Posti n. ____	Posti n. ____
1.3.2.5 - Strutture residenziali per anziani n. ____	Posti n. ____	Posti n. ____	Posti n. ____	Posti n. ____
1.3.2.6 - Farmacie Comunali	n. ____	n. ____	n. ____	n. ____
1.3.2.7 - Rete fognaria in Km.				
- bianca				
- nera				
- mista	7	7	7	7
1.3.2.8 - Esistenza depuratore	SI	SI	SI	SI
1.3.2.9 - Rete acquedotto in Km.	7	7	7	7
1.3.2.10 - Attuazione servizio Idrico integrato	SI	SI	SI	SI
1.3.2.11 - Aree verdi, parchi, giardini	n. 3 hq. 1	n. 3 hq. 1	n. 3 hq. 1	n. 3 hq. 1
1.3.2.12 - Punti luce illuminazione pubblica	n. 290	n. 290	n. 290	n. 290
1.3.2.13 - Rete gas in Km.	7	7	7	7
1.3.2.14 - Raccolta rifiuti in q:				
- civile	4300	4300	4300	4300
- industriale				
- racc. diff.ta	SI	SI	SI	SI
1.3.2.15 - Esistenza discarica	NO	NO	NO	NO
1.3.2.16 - Mezzi operativi	n. 1	n. 1	n. 1	n. 1
1.3.2.17 - Veicoli	n. 1	n. 1	n. 1	n. 1
1.3.2.18 - Centro elaborazione dati	NO	NO	NO	NO
1.3.2.19 - Personal computer	n. 5	n. 5	n. 5	n. 5
1.3.2.20 - Altre strutture (***) <i>specificare</i>				

**DOCUMENTO UNICO DI
PROGRAMMAZIONE
2019 - 2021**

DUP: Sezione Strategica (SeS)

- DUP: Sezione Strategica (SeS) –

Il D.lgs. 118/2011 prevede e disciplina, al punto 8, 8.1. e 8.2., tra i documenti di Programmazione, la predisposizione del Documento Unico di Programmazione (DUP) in forma completa, documento che deve essere composto da una Sezione Strategica – SeS che deve rappresentare le linee strategiche e di governo e di una Sezione Operativa –SeO.

In particolare, la SeS individua, in coerenza con il quadro normativo di riferimento e con gli obiettivi generali di finanza pubblica, le principali scelte che caratterizzano il programma dell'Amministrazione da realizzare nel corso del mandato amministrativo e che possono avere un impatto di medio e lungo periodo, le politiche di mandato che l'Ente vuole sviluppare nel raggiungimento delle proprie finalità istituzionali e nel governo delle proprie funzioni fondamentali e gli indirizzi generali di programmazione riferiti al periodo di mandato.

- Indicatori utilizzati -

Si ritiene utile rappresentare la situazione strutturale del comune attraverso l'esposizione di dati di una serie di indicatori finanziari che interessano aspetti diversi della gestione dell'Ente.

Si riportano di seguito i principali indicatori che normalmente vengono scelti ed allegati ai documenti che riguardano il Piano delle Performance e il Controllo strategico.

- *Grado di autonomia dell'Ente;*
- *Pressione fiscale locale e restituzione erariale pro-capite;*
- *Grado di rigidità del bilancio;*
- *Grado di rigidità pro-capite;*
- *Costo del personale;*
- *Propensione agli investimenti.*

Grado di autonomia finanziaria

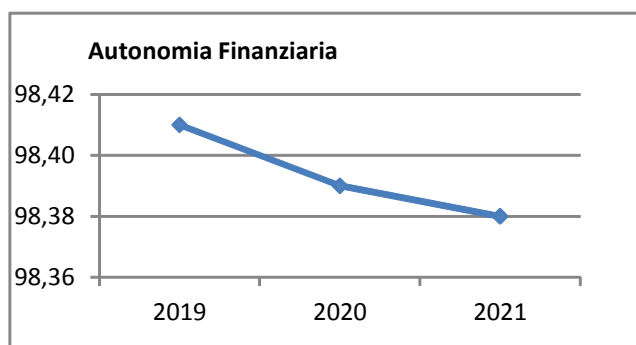
Le entrate correnti costituiscono le risorse destinate alla gestione dei servizi comunali; di questo importo complessivo le entrate tributarie ed extratributarie indicano la parte direttamente o indirettamente reperita dall'ente. I trasferimenti correnti dello Stato, Regione ed altri enti formano invece le entrate derivate, quali risorse di terzi destinate a finanziare parte della gestione corrente.

Il grado di autonomia finanziaria rappresenta un indice della capacità dell'ente di reperire con mezzi propri le risorse necessarie al finanziamento di tutte le spese di funzionamento dell'apparato comunale, erogazione di servizi ecc...

L'analisi dell'autonomia finanziaria assume una crescente rilevanza in un periodo di forte decentramento e di progressiva fiscalizzazione locale. Il sistema finanziario degli enti locali, in passato basato prevalentemente sui trasferimenti statali, è ora basato prevalentemente sull'autonomia finanziaria dei Comuni, ossia sulla capacità dell'ente di reperire, con mezzi propri, le risorse da destinare al soddisfacimento dei bisogni della collettività.

Va tuttavia rilevato, nell'analisi dell'indicatore in oggetto che, per disposizione di legge, essendo collocata tra le entrate tributarie la voce di trasferimento dallo Stato per Fondo di solidarietà comunale il dato risultante non rappresenta al 100% un indicatore di prelievo diretto al cittadino.

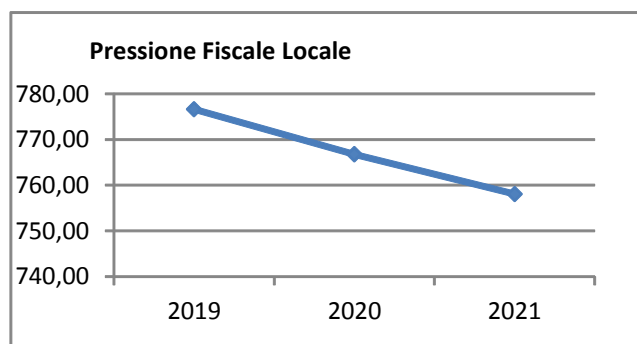
Autonomia Finanziaria	Anno 2019	Anno 2020	Anno 2021
<u>Entrate tributarie + Entrate extratributarie</u> <u>Entrate Correnti</u>	98,41 %	98,39 %	98,38 %



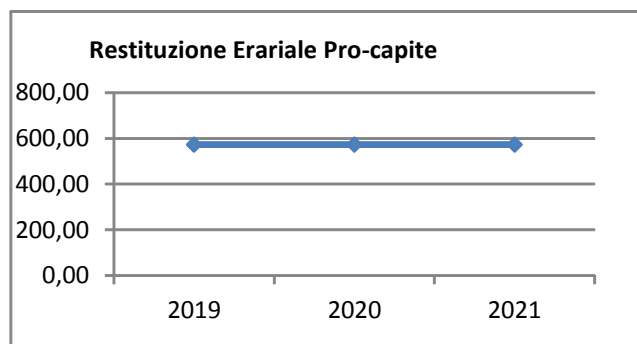
Pressione fiscale locale e restituzione erariale pro-capite

Sono indicatori che consentono di individuare la pressione fiscale pro-capite e quanto viene trasferito pro-capite dallo Stato. Nell'esposizione dei dati dei suddetti indici va tenuto conto di quanto indicato al comma precedente in merito alla collocazione in bilancio della voce di Fondo di Solidarietà

Pressione entrate proprie pro-capite	Anno 2019	Anno 2020	Anno 2021
<u>Entrate tributarie + Entrate extratributarie</u> <u>N.Abitanti</u>	€ 776,64	€ 766,78	€ 758,07



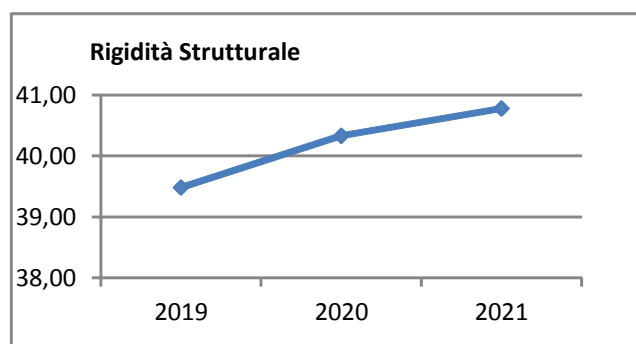
Pressione tributaria pro-capite	Anno 2019	Anno 2020	Anno 2021
<u>Entrate tributarie</u> <u>N.Abitanti</u>	€ 572,77	€ 572,77	€ 572,77



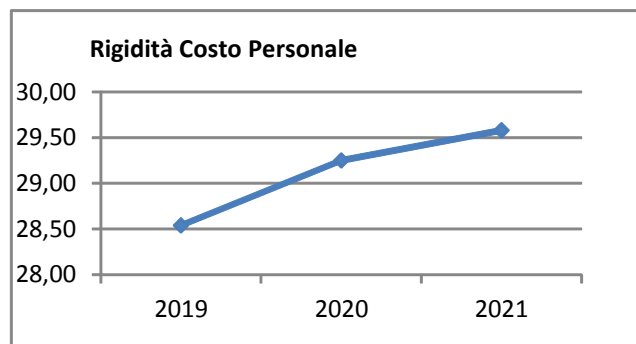
Rigidità del bilancio

L'indicatore di rigidità del bilancio viene normalmente rappresentato dal rapporto tra Spese del personale e Oneri per il rimborso dei mutui rispetto alle entrate correnti. L'indice indica quindi la quota di bilancio che risulta libera per essere utilizzata per spese di esercizio.

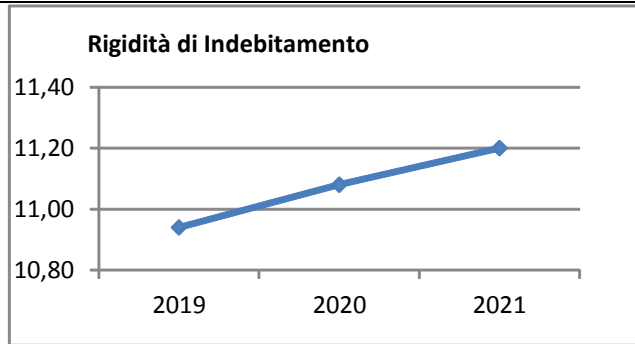
Rigidità strutturale	Anno 2019	Anno 2020	Anno 2021
<u>Spese personale + Rimborso mutui + interessi</u> <u>Entrate Correnti</u>	39,48 %	40,33 %	40,78 %



Rigidità costo personale	Anno 2019	Anno 2020	Anno 2021
<u>Spese personale + Irap</u> <u>Entrate Correnti</u>	28,54 %	29,25 %	29,58 %



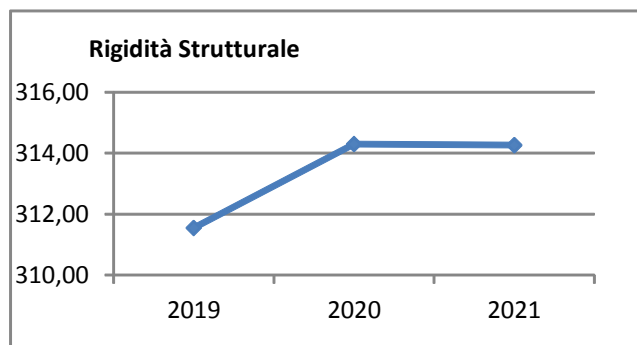
Rigidità indebitamento	Anno 2019	Anno 2020	Anno 2021
<u>Rimborso mutui + interessi</u> <u>Entrate Correnti</u>	10,94 %	11,08 %	11,20 %



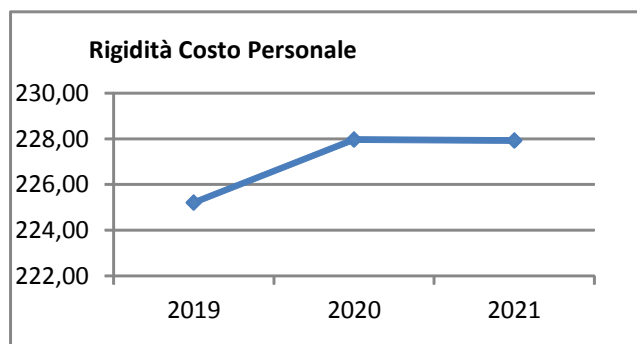
Grado di rigidità pro-capite

Il grado di rigidità del bilancio va valutato in relazione alle dimensioni demografiche del comune e quindi al numero di abitanti e serve ad esprimere il costo pro-capite a carico di ciascun cittadino.

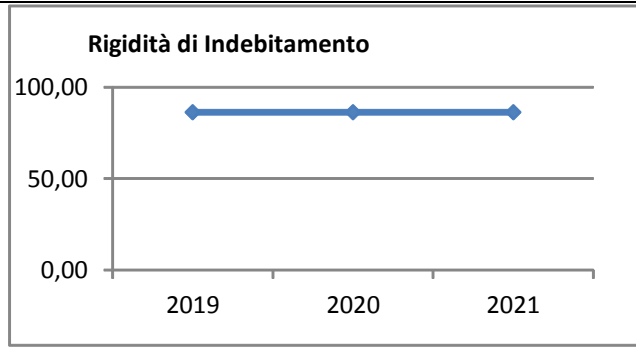
Rigidità strutturale pro-capite	Anno 2019	Anno 2020	Anno 2021
$\frac{\text{Spese personale + Irap + Rimborso mutui + interessi}}{\text{N. Abitanti}}$	311,54 €	314,30 €	314,26 €



Rigidità costo personale pro-capite	Anno 2019	Anno 2020	Anno 2021
$\frac{\text{Spese personale}}{\text{N abitanti}}$	225,21 €	227,97 €	227,93 €



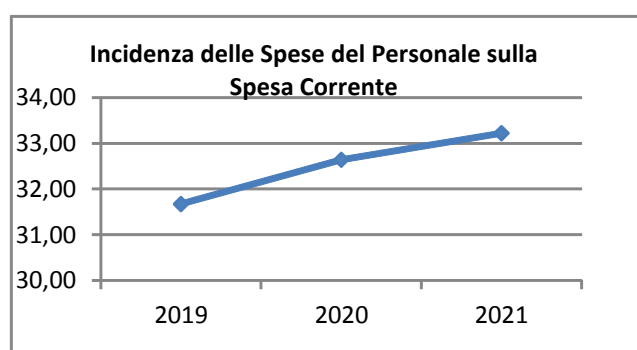
Rigidità indebitamento pro-capite	Anno 2019	Anno 2020	Anno 2021
$\frac{\text{Rimborso mutui + interessi}}{\text{N.abitanti}}$	86,33 €	86,33 €	86,33 €



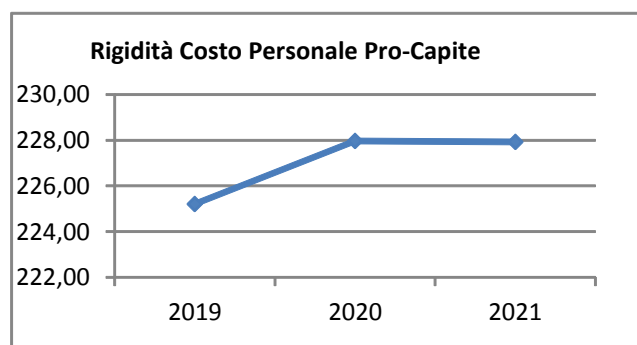
Costo del Personale

L'incidenza del costo del personale si misura prendendo a riferimento il costo del personale rispetto al totale delle spese correnti per valutare l'incidenza delle spese di personale sulle spese correnti di bilancio oppure prendendo a riferimento il costo di personale rispetto alle entrate correnti per valutare quanta parte delle entrate correnti è assorbita da spese di personale oppure, ancora, prendendo a riferimento il costo del personale rispetto alla popolazione.

Incidenza spese personale su spesa corrente	Anno 2019	Anno 2020	Anno 2021
$\frac{\text{Spese personale}}{\text{Spese correnti}}$	31,67 %	32,64 %	33,22 %

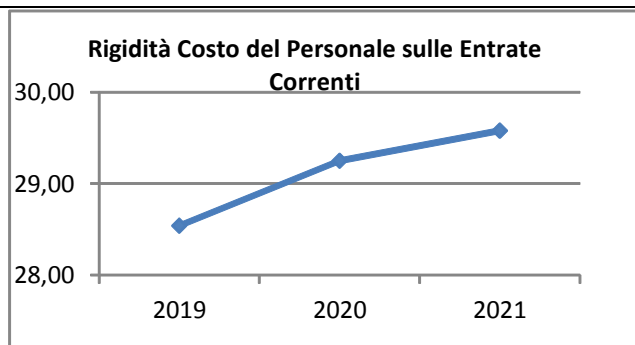


Rigidità costo personale pro-capite	Anno 2019	Anno 2020	Anno 2021
$\frac{\text{Spese personale}}{\text{N abitanti}}$	225,21 €	227,97 €	227,93 €



Rigidità costo personale su entrata corrente	Anno 2019	Anno 2020	Anno 2021
$\frac{\text{Spesa personale + Irap}}{\text{Entrate correnti}}$	28,54 %	29,25 %	29,58 %

Documento Unico di Programmazione 2019/2021



Con riferimento alle **condizioni interne**, l'analisi strategica evidenzia la seguente tabella relativa all'organizzazione e la modalità di gestione dei servizi pubblici a domanda individuale:

Codice	Descrizione	Ril. IVA	Modalità di Gestione
1	MENSA SCOLASTICA	SI	IN APPALTO
3	PESA PUBBLICA	SI	
2	CORSI EXTRASCOLASTICI	SI	

Elementi di valutazione della Sezione strategica

Nella corrente sezione si affronteranno i seguenti punti:

Analisi investimenti previsti e realizzazione opere pubbliche

Programmi e progetti di investimento in corso di esecuzione e non ancora conclusi

Tributi e tariffe dei servizi pubblici

Tariffe Servizi Pubblici

Fiscalità Locale

IUC – IMU

IUC – TASI

IUC – TARI

IMPOSTA PUBBLICITÀ

ADDIZIONALE IRPEF

Spesa corrente con specifico riferimento alla gestione delle funzioni fondamentali, qualità dei servizi resi e obiettivi di servizio

Analisi delle necessità finanziarie e strutturali per l'espletamento dei programmi ricompresi delle varie missioni

La gestione del patrimonio

Reperimento e impiego di risorse straordinarie e in conto capitale

Indebitamento

Equilibri della situazione corrente e generali del bilancio e relativi equilibri in termini di cassa

Analisi investimenti previsti e realizzazione opere pubbliche

*(*** Elencare opere pubbliche previste nel Programma di mandato e fonti di finanziamento ed eventuali riflessi sulla spesa corrente)*

<i>Investimento</i>	<i>Entrata Specifica</i>	<i>Anno 2019</i>	<i>Anno 2020</i>	<i>Anno 2021</i>
ACQUISTO SOFTWARE PER UFFICIO	- Entrate proprie - OO.UU.	1.500,00	1.500,00	1.500,00

Programmi e progetti di investimento in corso di esecuzione e non ancora conclusi

In riferimento agli investimenti e ai progetti in corso di esecuzione si segnalano i seguenti non ancora ultimati:

Articolo	Descrizione	Impegnato (Cp + Rs)	Pagato (Cp + Rs)	Residui da Riportare
5730 / 3002 / 1	MANUTENZIONE STRAORDINARIA DEGLI IMMOBILI ADIBITI A SEDE MUNICIPALE	1.952,00	0,00	1.952,00
6130 / 3052 / 1	MANUTENZIONE STRAORDINARIA IMMOBILI COMUNALI	6.796,25	0,00	6.796,25
6130 / 3055 / 1	MANUTENZIONE STRAORDINARIA OROLOGI TORRE CAMPANARIA	341,60	0,00	341,60
6760 / 3070 / 1	SISTEMA DI VIDEOSORVEGLIANZA DEL TERRITORIO COMUNALE	2.952,40	366,00	2.586,40
7030 / 3130 / 1	MANUTENZIONE STRAORDINARIA SCUOLA MATERNA	1.159,00	0,00	1.159,00
7830 / 3407 / 1	MANUTENZIONE STRAORDINARIA PALESTRA IMPIANTI SPORTIVI	1.094,17	0,00	1.094,17
7830 / 3407 / 2	REALIZZAZIONE CAMPETTO CALCIO	33.195,60	0,00	33.195,60
8230 / 3475 / 1	MANUTENZIONE E SISTEMAZIONE STRAORDINARIA DELLA VIABILITA'	2.278,42	976,00	1.302,42
8280 / 2 / 1	INCARICO PROFESSIONALE PER RICONFINAMENTO TERRENI E STRADE	2.725,72	1.119,96	1.605,76
9030 / 3603 / 1	BONIFICA BOSA FRAZIONE MASINO	76,01	0,00	76,01
	TOTALE:	52.571,17	2.461,96	50.109,21

Tributi e tariffe dei servizi pubblici

Tariffe Servizi Pubblici

I servizi a domanda individuale sono i seguenti:

- Corsi extrascolastici
- Mensa scolastica
- Pesa pubblica

Fiscalità Locale

Le aliquote e le tariffe relative alle principali imposte e tasse comunali sono le seguenti:

IUC – IMU

<i>Fattispecie</i>	<i>Aliquota</i>
Abitazione principale e relative pertinenze (solo categorie A/1, A/8 e A/9)	4,90 per mille
Aliquota altri fabbricati	8,40 per mille
Terreni agricoli	8,40 per mille
Aree edificabili	8,40 per mille
Detrazione per abitazione principale	200,00

IUC – TASI (SOPPRESSA PER LE ABITAZIONI PRINCIPALI E RELATIVE PERTINENZE DAL 1.1.2016 –LEGGE DI STABILITA' 2016)

<i>Fattispecie imponibile</i>	<i>Aliquota</i>
Abitazione principale e immobili ad essa assimilati	0
Altri fabbricati e aree fabbricabili	1,5 per mille
Fabbricati rurali strumentali	1 per mille

IUC- TARI

Il presupposto della TARI è indicato dall'articolo 1, comma 641 della L. 147/21013, alternativamente, nel possesso e nella detenzione di locali o aree scoperte, indipendentemente dal loro effettivo uso, purché si tratti di immobili potenzialmente in grado di produrre rifiuti urbani.

Non viene ripreso, all'interno della formulazione della nuova TARI, il concetto di "occupazione", presente nei regimi impositivi precedenti. Il comma disciplina, inoltre, l'esclusione dal pagamento della TARI delle aree scoperte pertinenziali o accessorie a locali tassabili, non operative, e delle aree comuni condominiali di cui all'articolo 1117 del codice civile che non siano detenute o

Documento Unico di Programmazione 2019/2021

occupate in via esclusiva. Il comma 651 prescrive che nella determinazione delle tariffe il Comune tiene conto dei criteri determinati con il regolamento di cui al D.P.R. 27 aprile 1999, n. 158 (Regolamento recante norme per la elaborazione del metodo normalizzato per definire la tariffa del servizio di gestione del ciclo dei rifiuti urbani).

In ogni caso deve essere assicurata la copertura integrale dei costi di investimento e di esercizio relativi al servizio, ricomprendendo anche i costi di cui all'articolo 15 del decreto legislativo 13 gennaio 2003, n. 36, ad esclusione dei costi relativi ai rifiuti speciali al cui smaltimento provvedono a proprie spese i relativi produttori comprovandone l'avvenuto trattamento in conformità alla normativa vigente (comma 654).

Le tariffe TARI sono determinata sulla base del Piano Finanziario, approvato dal soggetto competente, secondo le modalità previste dall'articolo 8 del DPR 158/1999.

Alla TARI è applicato il tributo provinciale per l'esercizio delle funzioni di tutela, protezione ed igiene dell'ambiente di cui all'articolo 19 del decreto legislativo 30 dicembre 1992, n. 504.

La tariffa Tari è determinata sulla base del Piano Finanziario, fornito dalla S.C.S.

ADDIZIONALE IRPEF

Aliquota unica 0,5%

Spesa corrente con specifico riferimento alla gestione delle funzioni fondamentali, qualità dei servizi resi e obiettivi di servizio

In riferimento alla spesa corrente con riferimento alla gestione delle funzioni fondamentali, si rileva che la spesa per le funzioni fondamentali presenta il seguente andamento nel triennio:

<i>Missione</i>	<i>Programma</i>		<i>Anno 2019</i>	<i>Anno 2020</i>	<i>Anno 2021</i>	
1-Servizi istituzionali, generali e di gestione	1-Organismi istituzionali	comp	18.042,00	18.042,00	17.042,00	
		cassa	22.905,61			
	2-Segreteria generale	comp	80.660,00	76.680,00	72.180,00	
		cassa	112.617,50			
	3-Gestione economica, finanziaria, programmazione, provveditorato	comp	29.650,00	37.500,00	37.500,00	
		cassa	32.283,30			
	4-Gestione delle entrate tributarie e servizi fiscali	comp	15.460,00	15.600,00	15.600,00	
		cassa	17.147,71			
	5-Gestione dei beni demaniali e patrimoniali	comp	6.001,00	7.701,00	6.000,00	
		cassa	10.768,90			
	6-Ufficio tecnico	comp	71.070,00	61.420,00	61.420,00	
		cassa	82.326,41			
	7-Elezioni e consultazioni popolari - Anagrafe e stato civile	comp	39.295,00	29.000,00	29.000,00	
		cassa	42.416,32			
	8-Statistica e sistemi informativi	comp	0,00	0,00	0,00	
		cassa	0,00			
	9-Assistenza tecnico-amministrativa agli enti locali	comp	0,00	0,00	0,00	
		cassa	0,00			
	10-Risorse umane	comp	900,00	0,00	0,00	
		cassa	900,00			
	11-Altri servizi generali	comp	13.276,00	14.276,00	14.236,00	
cassa		23.328,02				
Totale Missione 1		comp	274.354,00	260.219,00	252.978,00	
		cassa	344.693,77			
2-Giustizia	1-Uffici giudiziari	comp	0,00	0,00	0,00	
		cassa	0,00			
	2-Casa circondariale e altri servizi	comp	0,00	0,00	0,00	
		cassa	0,00			
	Totale Missione 2		comp	0,00	0,00	0,00
			cassa	0,00		
3-Ordine pubblico e sicurezza	1-Polizia locale e amministrativa	comp	40.030,00	41.771,00	41.030,00	
		cassa	60.032,06			
	2-Sistema integrato di sicurezza urbana	comp	0,00	0,00	0,00	
		cassa	0,00			
	Totale Missione 3		comp	40.030,00	41.771,00	41.030,00
			cassa	60.032,06		
4-Istruzione e diritto allo						

Documento Unico di Programmazione 2019/2021

studio	1-Istruzione prescolastica	comp	9.200,00	10.200,00	9.420,00
		cassa	14.163,29		
	2-Altri ordini di istruzione non universitaria	comp	22.100,00	22.120,00	22.820,00
		cassa	35.495,27		
	4-Istruzione universitaria	comp	0,00	0,00	0,00
		cassa	0,00		
	5-Istruzione tecnica superiore	comp	0,00	0,00	0,00
		cassa	0,00		
	6-Servizi ausiliari all'istruzione	comp	51.850,00	57.850,00	57.850,00
		cassa	66.013,39		
7-Diritto allo studio	comp	0,00	0,00	0,00	
	cassa	0,00			
	Totale Missione 4	comp	83.150,00	90.170,00	90.090,00
		cassa	115.671,95		
5-Tutela e valorizzazione dei beni e delle attività culturali	1-Valorizzazione dei beni di interesse storico	comp	0,00	0,00	0,00
		cassa	0,00		
	2-Attività culturali e interventi diversi nel settore culturale	comp	3.000,00	3.000,00	3.000,00
		cassa	3.000,00		
	Totale Missione 5	comp	3.000,00	3.000,00	3.000,00
	cassa	3.000,00			
6-Politiche giovanili, sport e tempo libero	1-Sport e tempo libero	comp	7.300,00	7.300,00	7.300,00
		cassa	9.296,91		
	2-Giovani	comp	0,00	0,00	0,00
		cassa	0,00		
	Totale Missione 6	comp	7.300,00	7.300,00	7.300,00
	cassa	9.296,91			
7-Turismo	1-Sviluppo e la valorizzazione del turismo	comp	5.250,00	5.250,00	5.250,00
		cassa	5.250,00		
	Totale Missione 7	comp	5.250,00	5.250,00	5.250,00
	cassa	5.250,00			
8-Assetto del territorio ed edilizia abitativa	1-Urbanistica e assetto del territorio	comp	0,00	0,00	0,00
		cassa	0,00		
	2-Edilizia residenziale pubblica e locale e piani di edilizia economico-popolare	comp	0,00	0,00	0,00
		cassa	0,00		
	Totale Missione 8	comp	0,00	0,00	0,00
	cassa	0,00			
9-Sviluppo sostenibile e tutela del territorio e dell'ambiente	1-Difesa del suolo	comp	0,00	0,00	0,00
		cassa	0,00		
	2-Tutela, valorizzazione e recupero ambientale	comp	1.426,00	1.426,00	1.426,00
		cassa	2.826,00		
	3-Rifiuti	comp	108.500,00	108.500,00	108.500,00
		cassa	131.178,99		
	4-Servizio idrico integrato	comp	700,00	700,00	700,00
		cassa	967,01		

Documento Unico di Programmazione 2019/2021

	5-Aree protette, parchi naturali, protezione naturalistica e forestazione	comp	0,00	0,00	0,00
		cassa	0,00		
	6-Tutela e valorizzazione delle risorse idriche	comp	0,00	0,00	0,00
		cassa	0,00		
	7-Sviluppo sostenibile territorio montano piccoli Comuni	comp	0,00	0,00	0,00
		cassa	0,00		
	8-Qualità dell'aria e riduzione dell'inquinamento	comp	0,00	0,00	0,00
		cassa	0,00		
10-Trasporti e diritto alla mobilità	Totale Missione 9	comp	110.626,00	110.626,00	110.626,00
		cassa	134.972,00		
	1-Trasporto ferroviario	comp	0,00	0,00	0,00
		cassa	0,00		
	2-Trasporto pubblico locale	comp	0,00	0,00	0,00
		cassa	0,00		
	3-Trasporto per vie d'acqua	comp	0,00	0,00	0,00
		cassa	0,00		
	4-Altre modalità di trasporto	comp	0,00	0,00	0,00
		cassa	0,00		
	5-Viabilità e infrastrutture stradali	comp	66.070,00	65.570,00	65.570,00
		cassa	87.939,77		
	Totale Missione 10	comp	66.070,00	65.570,00	65.570,00
11-Soccorso civile		cassa	87.939,77		
	1-Sistema di protezione civile	comp	1.200,00	1.200,00	1.200,00
		cassa	1.200,00		
	2-Interventi a seguito di calamità naturali	comp	0,00	0,00	0,00
		cassa	0,00		
	Totale Missione 11	comp	1.200,00	1.200,00	1.200,00
12-Diritti sociali, politiche sociali e famiglia		cassa	1.200,00		
	1-Interventi per l'infanzia e i minori e per asili nido	comp	0,00	0,00	0,00
		cassa	0,00		
	2-Interventi per la disabilità	comp	0,00	0,00	0,00
		cassa	0,00		
	3-Interventi per gli anziani	comp	1.425,00	1.425,00	1.425,00
		cassa	2.325,09		
	4-Interventi per i soggetti a rischio di esclusione sociale	comp	700,00	700,00	700,00
		cassa	1.118,40		
	5-Interventi per le famiglie	comp	2.760,00	0,00	0,00
		cassa	2.760,00		
	6-Interventi per il diritto alla casa	comp	2.000,00	2.000,00	2.000,00
		cassa	4.000,00		
	7-Programmazione e governo della rete dei servizi sociosanitari e sociali	comp	32.000,00	32.000,00	32.000,00
		cassa	41.457,22		
	8-Cooperazione e associazionismo	comp	2.000,00	2.000,00	2.000,00
		cassa	2.500,00		
	9-Servizio necroscopico e cimiteriale	comp	1.200,00	1.200,00	1.200,00
		cassa	2.192,73		
	Totale Missione 12	comp	42.085,00	39.325,00	39.325,00
13-Tutela della salute		cassa	56.353,44		

Documento Unico di Programmazione 2019/2021

	1-Servizio sanitario regionale - finanziamento ordinario corrente per la garanzia dei LEA	comp	0,00	0,00	0,00
		cassa	0,00		
	7-Ulteriori spese in materia sanitaria	comp	0,00	0,00	0,00
		cassa	0,00		
	Totale Missione 13	comp	0,00	0,00	0,00
		cassa	0,00		
14-Sviluppo economico e competitività					
	1-Industria, PMI e Artigianato	comp	0,00	0,00	0,00
		cassa	0,00		
	2-Commercio - reti distributive - tutela dei consumatori	comp	1.800,00	1.800,00	1.800,00
		cassa	2.628,94		
	3-Ricerca e innovazione	comp	0,00	0,00	0,00
		cassa	0,00		
	4-Reti e altri servizi di pubblica utilità	comp	0,00	0,00	0,00
		cassa	0,00		
	Totale Missione 14	comp	1.800,00	1.800,00	1.800,00
		cassa	2.628,94		
15-Politiche per il lavoro e la formazione professionale					
	1-Servizi per lo sviluppo del mercato del lavoro	comp	0,00	0,00	0,00
		cassa	0,00		
	2-Formazione professionale	comp	0,00	0,00	0,00
		cassa	0,00		
	3-Sostegno all'occupazione	comp	0,00	0,00	0,00
		cassa	0,00		
	Totale Missione 15	comp	0,00	0,00	0,00
		cassa	0,00		
16-Agricoltura, politiche agroalimentari e pesca					
	1-Sviluppo del settore agricolo e del sistema agroalimentare	comp	0,00	0,00	0,00
		cassa	0,00		
	2-Caccia e pesca	comp	0,00	0,00	0,00
		cassa	0,00		
	Totale Missione 16	comp	0,00	0,00	0,00
		cassa	0,00		
17-Energia e diversificazione delle fonti energetiche					
	1-Fonti energetiche	comp	0,00	0,00	0,00
		cassa	0,00		
	Totale Missione 17	comp	0,00	0,00	0,00
		cassa	0,00		
18-Relazioni con le altre autonomie territoriali e locali					
	1-Relazioni finanziarie con le altre autonomie territoriali	comp	0,00	0,00	0,00
		cassa	0,00		
	Totale Missione 18	comp	0,00	0,00	0,00
		cassa	0,00		
19-Relazioni internazionali					
	1-Relazioni internazionali e Cooperazione allo sviluppo	comp	0,00	0,00	0,00
		cassa	0,00		
	Totale Missione 19	comp	0,00	0,00	0,00

Documento Unico di Programmazione 2019/2021

20-Fondi e accantonamenti		cassa	0,00		
	1-Fondo di riserva	comp	2.473,00	2.500,00	2.500,00
		cassa	0,00		
	2-Fondo crediti di dubbia esigibilità	comp	9.779,00	9.272,00	9.272,00
		cassa	0,00		
	3-Altri fondi	comp	3.000,00	3.000,00	3.000,00
		cassa	5.800,00		
	Totale Missione 20	comp	15.252,00	14.772,00	14.772,00
		cassa	5.800,00		
50-Debito pubblico					
	1-Quota interessi ammortamento mutui e prestiti obbligazionari	comp	17.548,00	14.359,00	11.006,00
		cassa	27.470,80		
	Totale Missione 50	comp	17.548,00	14.359,00	11.006,00
		cassa	27.470,80		
60-Anticipazioni finanziarie					
	1-Restituzione anticipazioni di tesoreria	comp	0,00	0,00	0,00
		cassa	0,00		
	Totale Missione 60	comp	0,00	0,00	0,00
		cassa	0,00		
	TOTALE MISSIONI	comp	667.665,00	655.362,00	643.947,00
		cassa	854.309,64		

***Analisi delle necessità finanziarie e strutturali
per l'espletamento dei programmi ricompresi
nelle varie missioni***

In riferimento alle necessità finanziarie per l'espletamento dei programmi ricompresi nelle varie missioni si precisa che: con riferimento alle spese correnti, le stesse sono finanziate con le entrate di bilancio correnti provenienti dalle risorse della fiscalità locale e dalle quote di trasferimenti da parte di organismi centrali, regionali o altri. Alcune tipologie di programmi inseriti in alcune missioni potranno avere in parte finanziamenti specifici da parte di organismi centrali o decentrati sotto forma di contributi. Una parte delle spese per programmi inseriti in missioni potranno avere come fonte di finanziamento il provento da tariffe o canoni.

La gestione del patrimonio

ATTIVO	IMPORTI PAZIALI	CONSIST. INIZIALE	VARIAZIONI DA C/FINANZIARIO		VARIAZIONI DA ALTRE CAUSE		CONSIST. FINALE
			+	-	+	-	
A) IMMOBILIZZAZIONI							
I) IMMOBILIZZAZIONI IMMATERIALI							
1) Costi pluriennali capitalizzati (relativo fondo di ammortamento in detrazione)	105.282,68 61.462,37	43.820,31	24.150,12	0,00	16.072,94	28.857,10	39.113,33 77.535,31
Totale		43.820,31	24.150,12	0,00	0,00	28.857,10	39.113,33
II) IMMOBILIZZAZIONI MATERIALI							
1) Beni demaniali (relativo fondo di ammortamento in detrazione)	1.373.277,14 222.126,47	1.151.150,67	0,00	0,00	10.659,68 27.465,57	27.465,57	1.134.344,78 249.592,04
2) Terreni (patrimonio indisponibile)	0,00	0,00	0,00	0,00			0,00
3) Terreni (patrimonio disponibile)	256.549,35	256.549,35	0,00	531,75			256.017,60
4) Fabbricati (patrimonio indisponibile) (relativo fondo di ammortamento in detrazione)	1.132.564,94 275.742,58	856.822,36	0,00	0,00	20.520,40 33.436,92	33.436,92	843.905,84 309.179,50
5) Fabbricati (patrimonio disponibile) (relativo fondo di ammortamento in detrazione)	2.224.727,57 640.022,60	1.584.704,97	0,00	0,00	3.214,04 66.741,85	66.741,85	1.521.177,16 706.764,45
6) Macchinari, attrezzature e impianti (relativo fondo di ammortamento in detrazione)	81.569,99 73.318,15	8.251,84	1.648,10	0,00	3.240,35	3.240,35	6.659,59 76.558,50
7) Attrezzature e sistemi informatici (relativo fondo di ammortamento in detrazione)	44.741,95 38.488,84	6.253,11	3.257,40	0,00	2.900,54	2.900,54	6.609,97 41.389,38
8) Automezzi e motomezzi (relativo fondo di ammortamento in detrazione)	33.009,39 30.909,39	2.100,00	0,00	0,00	2.100,00	2.100,00	0,00 33.009,39
9) Mobili e macchine d'ufficio (relativo fondo di ammortamento in detrazione)	103.330,46 95.318,13	8.012,33	4.227,42	0,00	1.678,63	1.678,63	10.561,12 96.996,76
10) Universalità di beni (patrimonio indisponibile) (relativo fondo di ammortamento in detrazione)	0,00 0,00	0,00	0,00	0,00	0,00	0,00	0,00 0,00
11) Universalità di beni (patrimonio disponibile) (relativo fondo di ammortamento in detrazione)	140.700,97 140.700,97	0,00	0,00	0,00	0,00	0,00	0,00 140.700,97
12) Diritti reali su beni di terzi	0,00	0,00	0,00	0,00			0,00
13) Immobilizzazioni in corso	1.268,80	1.268,80	119.749,16	0,00		34.394,12	86.623,84
Totale		3.875.113,43	128.882,08	531,75	34.394,12	171.957,98	3.865.899,90

Reperimento e impiego di risorse straordinarie e in conto capitale

In riferimento ai programmi ricompresi nelle varie missioni per quanto attiene gli investimenti si riportano di seguito le risorse straordinarie e in conto capitale di cui si prevede di disporre nel triennio:

Riepilogo Investimenti e Fonti di Finanziamento - Totali generali				
Cod	Descrizione Entrata Specifica	Anno 2019	Anno 2020	Anno 2021
1	Entrate correnti destinate agli investimenti :	0,00	0,00	0,00
	- Stato :	0,00	0,00	0,00
	- Regione :	0,00	0,00	0,00
	- Provincia :	0,00	0,00	0,00
	- Unione Europea :	0,00	0,00	0,00
	- Cassa DD.PP. / C.S. / Ist.Previd. :	0,00	0,00	0,00
	- C.d.S. :	0,00	0,00	0,00
	- Altre entrate / Entrate proprie :	0,00	0,00	0,00
2	Avanzi di bilancio :	0,00	0,00	0,00
3	Entrate proprie :	25.000,00	7.500,00	7.500,00
	- OO.UU. :	20.000,00	5.000,00	5.000,00
	- Concessione Loculi :	5.000,00	2.500,00	2.500,00
	- Alienazioni :	0,00	0,00	0,00
	- Altre :	0,00	0,00	0,00
	- Riscossioni :	0,00	0,00	0,00
4	Entrate derivanti da trasferimenti in conto capitale :	131.340,00	0,00	0,00
	- Stato :	90.000,00	0,00	0,00
	- Regione :	14.340,00	0,00	0,00
	- Provincia :	0,00	0,00	0,00
	- Unione Europea :	0,00	0,00	0,00
	- Cassa DD.PP. / C.S. / Ist.Previd. :	0,00	0,00	0,00
	- C.d.S. :	0,00	0,00	0,00
	- Altre entrate / Entrate proprie :	27.000,00	0,00	0,00
5	Avanzo di amministrazione / f.p.v. :	0,00	0,00	0,00
6	Mutui passivi :	0,00	0,00	0,00
7	Altre forme di ricorso al mercato finanziamento :	0,00	0,00	0,00

Indebitamento

Con riferimento alla situazione generale di indebitamento dell'Ente, si riporta l'andamento dell'indebitamento nell'ultimo triennio e la previsione per il prossimo triennio come segue:

	2016	2017	2018	2019	2020	2021
Residuo Debito (+)	541.693,00	485.719,83	429.330,83	370.059,83	307.756,83	242.264,83
Nuovi Prestiti (+)						
Prestiti rimborsati (-)	53.648,43	56.389,00	59.271,00	62.303,00	65.492,00	68.845,00
Estinzioni anticipate (-)						
Altre variazioni +/- (da specificare)	2.324,74					
Totale fine anno	485.719,83	429.330,83	370.059,83	307.756,83	242.264,83	173.419,83

<i>Oneri finanziari per ammortamento prestiti ed il rimborso degli stessi in conto capitale</i>						
	2016	2017	2018	2019	2020	2021
Oneri finanziari	26.199,71	23.459,66	20.581,00	17.548,00	14.359,00	11.006,00
Quota capitale	53.648,43	56.388,48	59.271,00	62.303,00	65.492,00	68.845,00
Totale fine anno	79.848,14	79.848,14	79.852,00	79.851,00	79.851,00	79.851,00

<i>Tasso medio indebitamento</i>						
	2016	2017	2018	2019	2020	2021
Indebitamento inizio esercizio						
Oneri finanziari	26.199,71	23.459,66	20.581,00	17.548,00	14.359,00	11.006,00
Tasso medio (oneri fin. / indebitamento iniziale)						

<i>Incidenza interessi passivi mutui su entrate correnti</i>						
	2016	2017	2018	2019	2020	2021
Interessi passivi	26.199,71	23.459,66	20.581,00	17.548,00	14.359,00	11.006,00
Entrate correnti	685.937,45	630.115,15	717.601,90	729.968,00	720.854,00	712.792,00
% su entrate correnti	3,82 %	3,72 %	2,87 %	2,40 %	1,99 %	1,54 %
Limite art. 204 TUEL	8,00 %	8,00 %	8,00 %	8,00 %	8,00 %	8,00 %

Equilibri della situazione corrente e generali del bilancio e relativi equilibri in termini di cassa

<i>Equilibrio Economico-Finanziario</i>		<i>Anno 2019</i>	<i>Anno 2020</i>	<i>Anno 2021</i>
Fondo di cassa all'inizio dell'esercizio		286.383,33		
A) Fondo pluriennale vincolato di entrata per spese correnti	(+)	0,00	0,00	0,00
AA) Recupero disavanzo di amministrazione esercizio precedente	(-)	0,00	0,00	0,00
B) Entrate Titoli 1.00 - 2.00 - 3.00 <i>di cui per estinzione anticipata di prestiti</i>	(+)	729.968,00 0,00	720.854,00 0,00	712.792,00 0,00
C) Entrate Titolo 4.02.06 - Contributi agli investimenti direttamente destinati al rimborso dei prestiti da amministrazioni pubbliche	(+)	0,00	0,00	0,00
D) Spese Titolo 1.00 - Spese correnti <i>di cui:</i> - fondo pluriennale vincolato - fondo crediti di dubbia esigibilità	(-)	667.665,00 0,00 9.779,00	655.362,00 0,00 9.272,00	643.947,00 0,00 9.272,00
E) Spese Titolo 2.04 - Altri trasferimenti in conto capitale	(-)	0,00	0,00	0,00
F) Spese Titolo 4.00 - Quote di capitale amm.to dei mutui e prestiti obbligazionari <i>di cui per estinzione anticipata di prestiti</i>	(-)	62.303,00 0,00	65.492,00 0,00	68.845,00 0,00
G) Somma finale (G=A-AA+B+C-D-E-F)		0,00	0,00	0,00
ALTRE POSTE DIFFERENZIALI, PER ECCEZIONI PREVISTE DA NORME DI LEGGE E DA PRINCIPI CONTABILI, CHE HANNO EFFETTO SULL'EQUILIBRIO EX ARTICOLO 162, COMMA 6, DEL TESTO UNICO DELLE LEGGI SULL'ORDINAMENTO DEGLI ENTI LOCALI				
H) Utilizzo risultato di amministrazione presunto per spese correnti <i>di cui per estinzione anticipata di prestiti</i>	(+)	0,00 0,00	0,00 0,00	0,00 0,00
I) Entrate di parte capitale destinate a spese correnti in base a specifiche disposizioni di legge o dei principi contabili <i>di cui per estinzione anticipata di prestiti</i>	(+)	0,00 0,00	0,00 0,00	0,00 0,00
L) Entrate di parte corrente destinate a spese di investimento in base a specifiche disposizioni di legge o dei principi contabili	(-)	0,00	0,00	0,00
M) Entrate da accensione di prestiti destinate a estinzione anticipata dei prestiti	(+)	0,00	0,00	0,00
EQUILIBRIO DI PARTE CORRENTE O=G+H+I-L+M		0,00	0,00	0,00
P) Utilizzo risultato di amministrazione presunto per Comune di Caravino	(+)	0,00	0,00	0,00

Documento Unico di Programmazione 2019/2021

spese di investimento				
Q) Fondo pluriennale vincolato di entrata per spese in conto capitale	(+)	0,00	0,00	0,00
R) Entrate Titoli 4.00-5.00-6.00	(+)	166.340,00	7.500,00	7.500,00
C) Entrate Titolo 4.02.06 - Contributi agli investimenti direttamente destinati al rimborso dei prestiti da amministrazioni pubbliche	(-)	0,00	0,00	0,00
I) Entrate di parte capitale destinate a spese correnti in base a specifiche disposizioni di legge o dei principi contabili	(-)	0,00	0,00	0,00
S1) Entrate Titolo 5.02 per Riscossione crediti di breve termine	(-)	0,00	0,00	0,00
S2) Entrate Titolo 5.03 per Riscossione crediti di medio-lungo termine	(-)	0,00	0,00	0,00
T) Entrate Titolo 5.04 relative a Altre entrate per riduzioni di attività finanziaria	(-)	0,00	0,00	0,00
L) Entrate di parte corrente destinate a spese di investimento in base a specifiche disposizioni di legge o dei principi contabili	(+)	0,00	0,00	0,00
M) Entrate da accensione di prestiti destinate a estinzione anticipata dei prestiti	(-)	0,00	0,00	0,00
U) Spese Titolo 2.00 - Spese in conto capitale di cui fondo pluriennale vincolato di spesa	(-)	166.340,00 0,00	7.500,00 0,00	7.500,00 0,00
V) Spese Titolo 3.01 per Acquisizioni di attività finanziarie	(-)	0,00	0,00	0,00
E) Spese Titolo 2.04 - Altri trasferimenti in conto capitale	(+)	0,00	0,00	0,00
EQUILIBRIO DI PARTE CAPITALE Z = P+Q+R-C-I-S1-S2-T+L-M-U-V+E		0,00	0,00	0,00
S1) Entrate Titolo 5.02 per Riscossione crediti di breve termine	(+)	0,00	0,00	0,00
S2) Entrate Titolo 5.03 per Riscossione crediti di medio-lungo termine	(+)	0,00	0,00	0,00
T) Entrate Titolo 5.04 relative a Altre entrate per riduzioni di attività finanziaria	(+)	0,00	0,00	0,00
X1) Spese Titolo 3.02 per Concessione crediti di breve termine	(-)	0,00	0,00	0,00
X2) Spese Titolo 3.03 per Concessione crediti di medio-lungo termine	(-)	0,00	0,00	0,00
Y) Spese Titolo 3.04 per Altre spese per acquisizioni di attività finanziarie	(-)	0,00	0,00	0,00

Documento Unico di Programmazione 2019/2021

EQUILIBRIO FINALE W = O+Z+S1+S2+T-X1-X2-Y		0,00	0,00	0,00
--	--	-------------	-------------	-------------

La verifica della quadratura delle Previsioni di Cassa, viene qui di seguito riportata :

Quadratura Cassa		
Fondo di Cassa	(+)	286.383,33
Entrata	(+)	1.349.342,04
Spesa	(-)	1.314.110,24
Differenza	=	321.615,13

**DOCUMENTO UNICO DI
PROGRAMMAZIONE
2019 - 2021**

DUP: Sezione Operativa (SeO)

- DUP: Sezione Operativa (SeO) -

La SeO contiene la programmazione operativa dell'Ente avendo a riferimento l'arco temporale sia annuale sia triennale in base alle previsioni e agli obiettivi fissati nella SeS.

La SeO , con riferimento ai contenuti finanziari, espone i dati per competenza con riferimento all'intero triennio e per cassa con riferimento al primo anno di esercizio.

Nelle parti che seguono del D.U.P.- SeO – verranno esaminati per ogni singola missione i programmi che l'Ente intende realizzare per conseguire gli obiettivi strategici definiti nel SeS e, per ogni programma saranno in sintesi individuati gli obiettivi operativi annuali da raggiungere che verranno poi dettagliatamente descritti nel PEG e nel Piano delle Performance.

Indirizzi e obiettivi degli organismi facenti parte del gruppo amministrazione pubblica

Il Comune di Caravino ha le seguenti partecipazioni in enti o organismi che costituiscono il gruppo Amministrazione Pubblica:

CONSORZI

<i>Nome</i>	<i>Attività</i>	<i>%</i>
CONSORZIO CANAVESANO AMBIENTE	AMBIENTE E RIFIUTI	0,498
CONSORZIO IN.RE.TE	SERVIZI SOCIALI	1,2

CONVENZIONI

<i>Nome</i>	<i>Attività</i>
CONVENZIONE SCUOLA MEDIA VESTIGNE'	SCUOLA SECONDARIA 1° GRADO
CONVENZIONE DI SEGRETERIA COMUNALE	SERVIZIO SEGRETARIO COMUNALE
CONVENZIONE SERVIZIO TECNICO	SERVIZIO TECNICO COMUNALE
CONVENZIONE SERVIZIO ANAGRAFE	SERVIZIO ANAGRAFE

SOCIETA' DI CAPITALI

<i>Nome</i>	<i>Attività</i>	<i>%</i>
SOCIETA' CANAVESANA SERVIZI	RACCOLTA E SMALTIMENTO RIFIUTI	0,98
SOCIETA' METROPOLITANA ACQUE	SERVIZIO IDRICO	0,00002

Dimostrazione della coerenza delle previsioni di bilancio con gli strumenti urbanistici vigenti

1.2.1 – Superficie in Kmq. 11,47		
1.2.2 – RISORSE IDRICHE		
* Laghi n. 0	* Fiumi e Torrenti n° 2	
1.2.3 – STRADE		
* Statali Km. _____	* Provinciali Km. 12,5	* Comunali Km. 7
* Vicinali Km. _____	* Autostrade Km. 0,7	
1.2.4 – PIANI E STRUMENTI URBANISTICI VIGENTI		
<i>Se SI data ed estremi del provvedimento di approvazione</i>		
	SI	NO
* Piano reg. adottato	_	X_
* Piano reg. approvato	X_	_
* Progr. di fabbricazione	_	X_
* Piano edilizia economica e popolare	_	X_
PIANO INSEDIAMENTO PRODUTTIVI		
	SI	NO
* Industriali	_	X_
* Artigianali	_	X_
* Commerciali	X_	_
DELIBERAZIONE DELLA GIUNTA REGIONALE N. 136937 DEL 24.09.2007 DELIBERAZIONE DEL CONSIGLIO COMUNALE N. 18 DEL 30.06.2008		
* Altri strumenti (specificare) _____		
Esistenza della coerenza delle previsioni annuali e pluriennali con gli strumenti urbanistici vigenti (art.170, comma 7, D. L.vo 267/2000) si _ no X_		
se SI indicare l'area della superficie fondiaria (in mq.) _____		
	AREA INTERESSATA	AREA DISPONIBILE
P.E.E.P	_____	_____
P.I.P	_____	_____

Entrate: valutazione generale sui mezzi finanziari a disposizione, andamento storico e presenza di eventuali vincoli

<i>TITOLO</i>	<i>DENOMINAZIONE</i>	<i>RESIDUI PRESUNTI AL TERMINE DELL'ESERCIZIO PRECEDENTE QUELLO CUI SI RIFERISCE IL BILANCIO</i>		<i>PREVISIONI DEFINITIVE DELL'ANNO PRECEDENTE CUI SI RIFERISCE IL BILANCIO</i>	<i>Anno 2019</i>	<i>Anno 2020</i>	<i>Anno 2021</i>
	Fondo pluriennale vincolato per spese correnti		previsione di competenza	7.621,46	0,00	0,00	0,00
	Fondo pluriennale vincolato per spese in conto capitale		previsione di competenza	7.706,01	0,00	0,00	0,00
	Utilizzo avanzo di Amministrazione		previsione di competenza	107.284,00	0,00	0,00	0,00
	- di cui avanzo vincolato utilizzato anticipatamente		previsione di competenza	0,00	0,00		
	Fondo di Cassa all'1/1/2019		previsione di cassa	252.565,91	286.383,33		
TITOLO 1 :	Entrate correnti di natura tributaria, contributiva e perequativa	193.693,12	previsione di competenza	527.555,00	529.813,00	529.813,00	529.813,00
TITOLO 2 :	Trasferimenti correnti	2.835,64	previsione di competenza	608.219,12	723.506,12		
			previsione di cassa	13.763,00	11.580,00	11.580,00	11.580,00
TITOLO 3 :	Entrate extratributarie	78.038,52	previsione di competenza	13.763,00	14.415,64		
			previsione di cassa	176.283,90	188.575,00	179.461,00	171.399,00
TITOLO 4 :	Entrate in conto capitale	1.000,00	previsione di competenza	219.779,38	266.613,52		
			previsione di cassa	174.800,00	166.340,00	7.500,00	7.500,00
TITOLO 9 :	Entrate per conto terzi e partite di giro	16.231,76	previsione di competenza	189.650,00	167.340,00		
			previsione di competenza	159.535,00	161.235,00	161.235,00	161.235,00
			previsione di cassa	162.372,23	177.466,76		
	TOTALE TITOLI	291.799,04	previsione di competenza	1.051.936,90	1.057.543,00	889.589,00	881.527,00
			previsione di cassa	1.193.783,73	1.349.342,04		
	TOTALE GENERALE ENTRATE	291.799,04	previsione di competenza	1.174.548,37	1.057.543,00	889.589,00	881.527,00
			previsione di cassa	1.446.349,64	1.635.725,37		

Nella corrente sezione si affronteranno i seguenti punti:

Analisi Entrate: Politica Fiscale

IUC: IMU E TASI

ADDIZIONALE COMUNALE IRPEF

IMPOSTA SULLA PUBBLICITA'

RISCOSSIONE COATTIVA

T.O.S.A.P.

TARSU-TARES-TARI

DIRITTI PUBBLICHE AFFISSIONI

FONDO SPERIMENTALE DI RIEQUILIBRI - FEDERALISMO – FONDO DI SOLIDARIETA'

Analisi Entrate: Trasferimenti Correnti

Analisi Entrate: Politica tariffaria

PROVENTI SERVIZI

PROVENTI BENI DELL'ENTE

PROVENTI DIVERSI

Analisi Entrate: Entrate in c/capitale

CONTRIBUTI AGLI INVESTIMENTI

ENTRATE DA ALIENAZIONE DI BENI MATERIALI E IMMATERIALI

ALTRE ENTRATE IN C/CAPITALE

Analisi Entrate: Entrate da riduzione attività finanziarie

Documento Unico di Programmazione 2019/2021

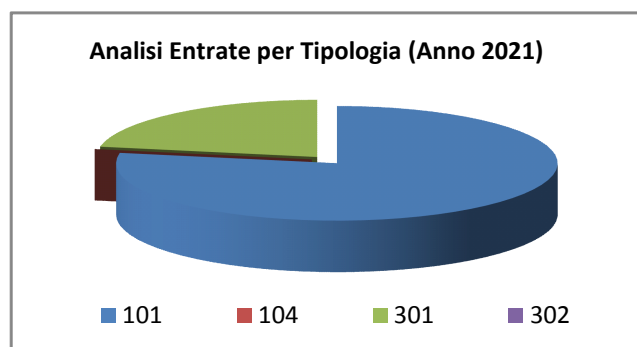
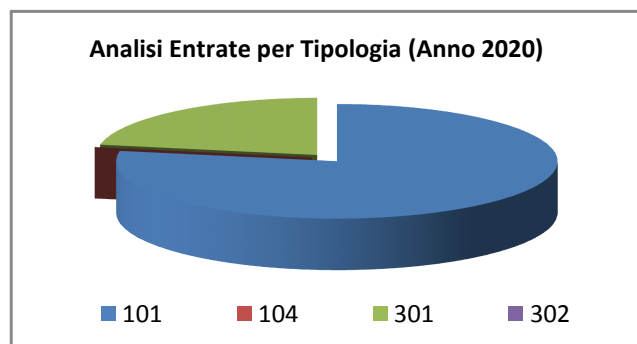
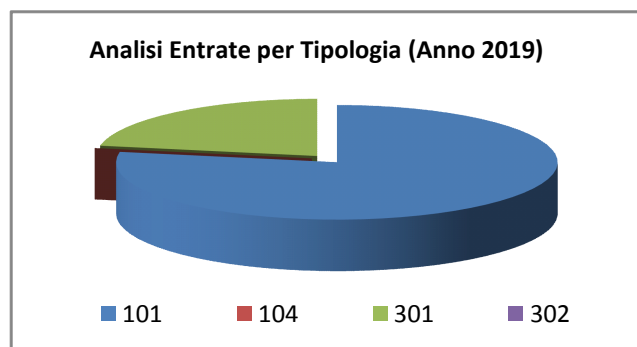
Analisi Entrate: Entrate da accensione di prestiti

Analisi Entrate: Anticipazioni da istituto tesoriere/cassiere

Analisi Entrate: Entrate per conto terzi e partite di giro

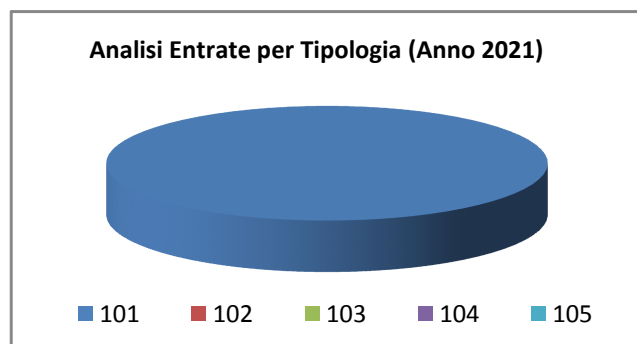
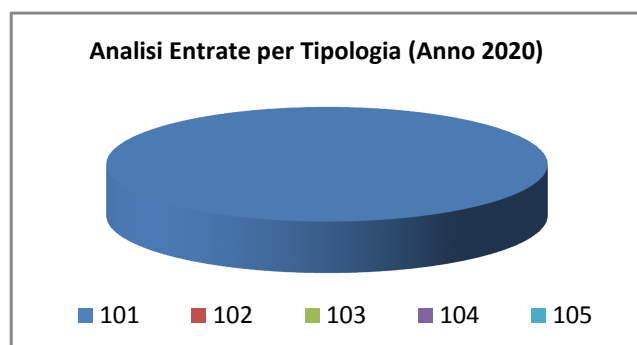
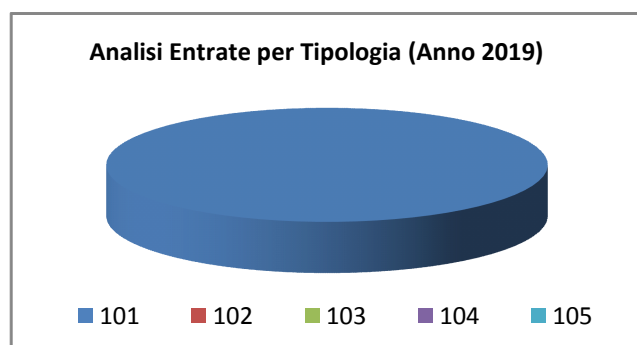
Analisi entrate: Politica Fiscale

Tipologia			Anno 2019	Anno 2020	Anno 2021
101	Imposte tasse e proventi assimilati	comp	412.663,00	412.663,00	412.663,00
		cassa	580.043,52		
104	Compartecipazioni di tributi	comp	0,00	0,00	0,00
		cassa	0,00		
301	Fondi perequativi da Amministrazioni Centrali	comp	117.150,00	117.150,00	117.150,00
		cassa	143.462,60		
302	Fondi perequativi dalla Regione o Provincia autonoma	comp	0,00	0,00	0,00
		cassa	0,00		
TOTALI TITOLO			529.813,00	529.813,00	529.813,00
			723.506,12		



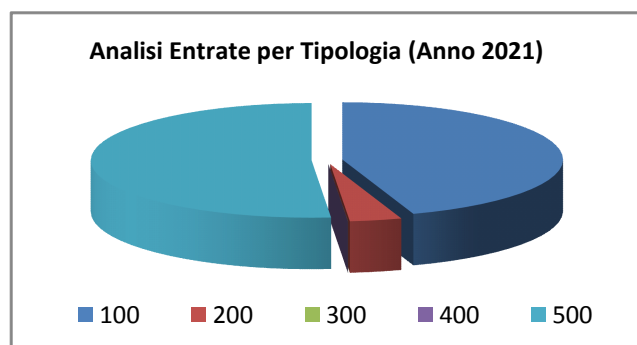
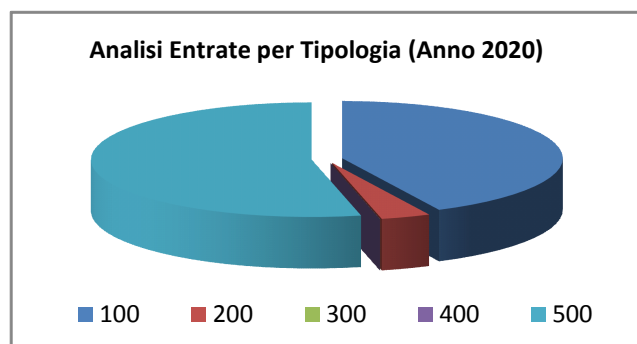
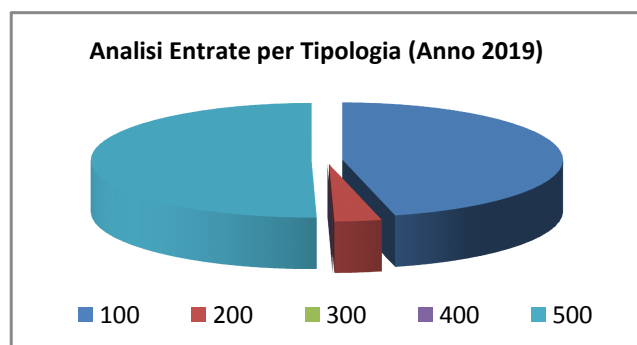
Analisi entrate: Trasferimenti correnti

<i>Tipologia</i>			<i>Anno 2019</i>	<i>Anno 2020</i>	<i>Anno 2021</i>
101	Trasferimenti correnti da Amministrazioni pubbliche	comp	11.580,00	11.580,00	11.580,00
		cassa	14.415,64		
102	Trasferimenti correnti da Famiglie	comp	0,00	0,00	0,00
		cassa	0,00		
103	Trasferimenti correnti da Imprese	comp	0,00	0,00	0,00
		cassa	0,00		
104	Trasferimenti correnti da Istituzioni Sociali Private	comp	0,00	0,00	0,00
		cassa	0,00		
105	Trasferimenti correnti dall'Unione Europea e dal Resto del Mondo	comp	0,00	0,00	0,00
		cassa	0,00		
TOTALI TITOLO		comp	11.580,00	11.580,00	11.580,00
		cassa	14.415,64		



Analisi entrate: Politica tariffaria

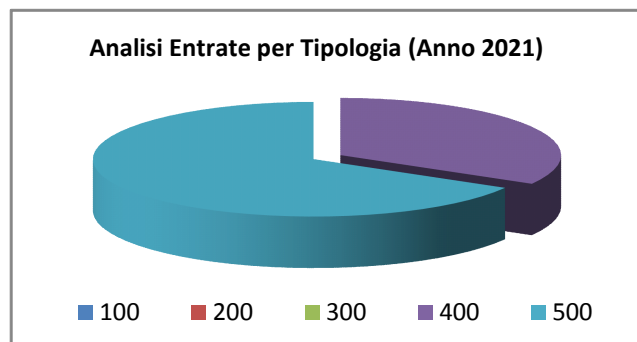
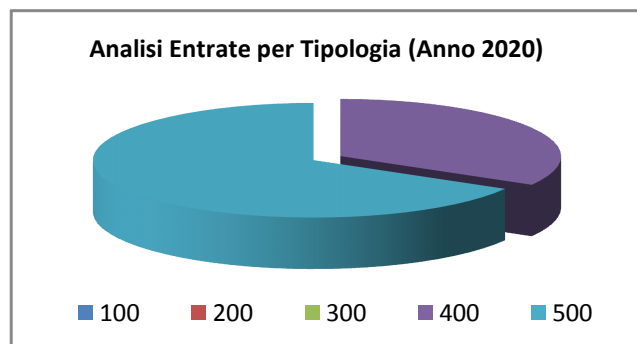
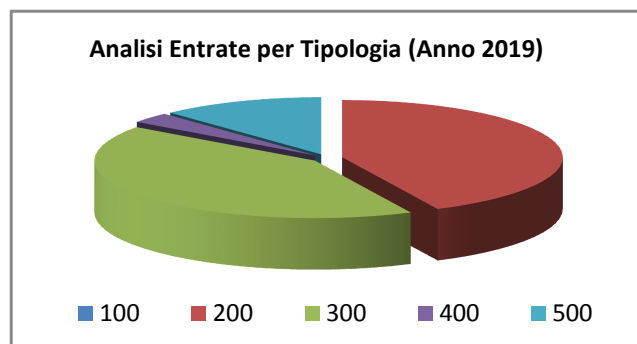
Tipologia			Anno 2019	Anno 2020	Anno 2021
100	Vendita di beni e servizi e proventi derivanti dalla gestione dei beni	comp	87.065,00	76.770,00	76.770,00
		cassa	112.853,43		
200	Proventi derivanti dall'attività di controllo e repressione delle irregolarità e degli illeciti	comp	6.500,00	6.500,00	6.500,00
		cassa	6.500,00		
300	Interessi attivi	comp	10,00	10,00	10,00
		cassa	10,00		
400	Altre entrate da redditi da capitale	comp	5,00	5,00	5,00
		cassa	5,00		
500	Rimborsi e altre entrate correnti	comp	94.995,00	96.176,00	88.114,00
		cassa	147.245,09		
TOTALI TITOLO		comp	188.575,00	179.461,00	171.399,00
		cassa	266.613,52		



Documento Unico di Programmazione 2019/2021

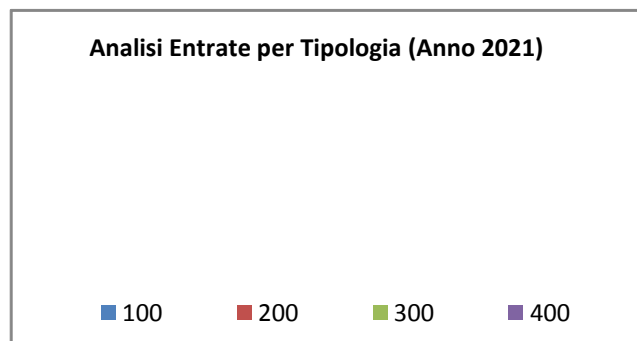
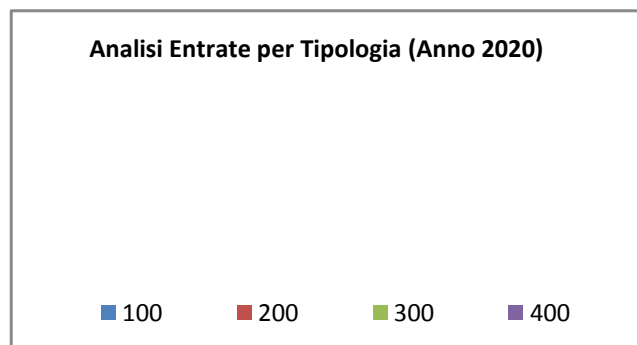
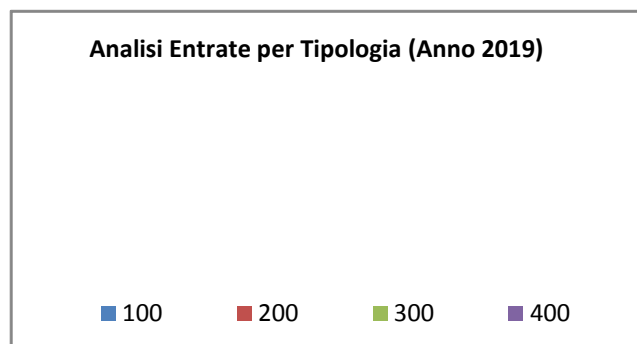
Analisi entrate: Entrate in c/capitale

<i>Tipologia</i>			<i>Anno 2019</i>	<i>Anno 2020</i>	<i>Anno 2021</i>
100	Tributi in conto capitale	comp	0,00	0,00	0,00
		cassa	0,00		
200	Contributi agli investimenti	comp	71.340,00	0,00	0,00
		cassa	71.340,00		
300	Altri trasferimenti in conto capitale	comp	70.000,00	0,00	0,00
		cassa	70.000,00		
400	Entrate da alienazione di beni materiali e immateriali	comp	5.000,00	2.500,00	2.500,00
		cassa	5.000,00		
500	Altre entrate in conto capitale	comp	20.000,00	5.000,00	5.000,00
		cassa	21.000,00		
TOTALI TITOLO		comp	166.340,00	7.500,00	7.500,00
		cassa	167.340,00		



Analisi entrate: Entrate da riduzione attività finanziarie

Tipologia			Anno 2019	Anno 2020	Anno 2021
100	Alienazione di attività finanziarie	comp	0,00	0,00	0,00
		cassa	0,00		
200	Riscossione di crediti di breve termine	comp	0,00	0,00	0,00
		cassa	0,00		
300	Riscossione crediti di medio-lungo termine	comp	0,00	0,00	0,00
		cassa	0,00		
400	Altre entrate per riduzione di attività finanziarie	comp	0,00	0,00	0,00
		cassa	0,00		
TOTALI TITOLO		comp	0,00	0,00	0,00
		cassa	0,00		



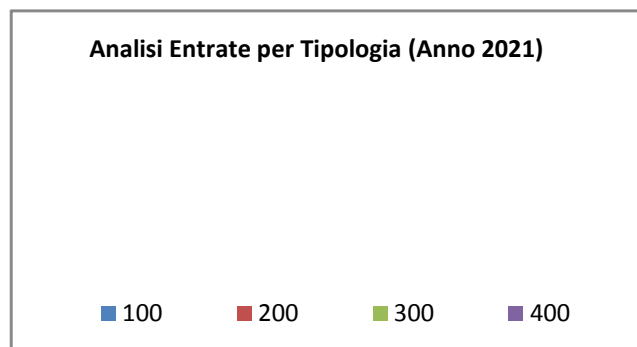
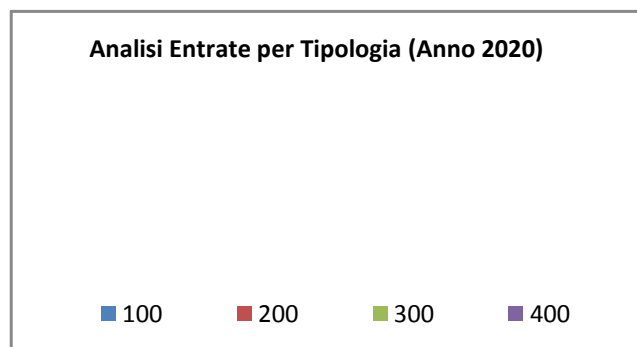
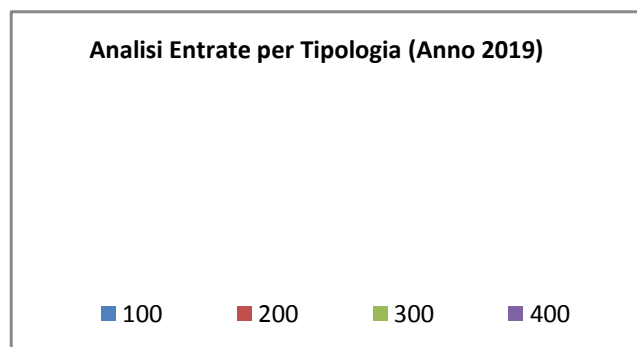
Secondo la nuova impostazione di bilancio prevista dal D.lgs. 118/2011, nel caso di previsione di ricorso a indebitamento con la Cassa DD.PP. le cui modalità di gestione dei mutui concessi

Documento Unico di Programmazione 2019/2021

prevedono la messa a disposizione immediata su un conto vincolato dell'Ente della somma concessa, ogni mutuo che viene previsto in bilancio deve essere contabilizzato in modo doppio ossia occorre prevedere l'incasso immediato dell'intera somma concessa e il contestuale immediato riversamento, tramite movimento contabile dell'Ente , su un proprio conto di deposito bancario e prevedere, quindi , un apposito capitolo di entrata dal quale via via effettuare i prelievi man mano che gli stati di avanzamento procedono. Questo è il motivo per cui in Titolo 5 e in titolo 6 troviamo esposti gli stessi importi che, nel primo caso esprimono i prelievi dal conto di deposito bancario (titolo 5) e nel secondo caso (Titolo 6) esprimono la vera e propria accensione di prestito.

Analisi entrate: Entrate da accensione di prestiti

Tipologia			Anno 2019	Anno 2020	Anno 2021
100	Emissione di titoli obbligazionari	comp	0,00	0,00	0,00
		cassa	0,00		
200	Accensione Prestiti a breve termine	comp	0,00	0,00	0,00
		cassa	0,00		
300	Accensione Mutui e altri finanziamenti a medio lungo termine	comp	0,00	0,00	0,00
		cassa	0,00		
400	Altre forme di indebitamento	comp	0,00	0,00	0,00
		cassa	0,00		
	TOTALI TITOLO	comp	0,00	0,00	0,00
		cassa	0,00		



Documento Unico di Programmazione 2019/2021

Nel titolo VI sono esposti i dati inerenti le nuove accensioni di prestito previste nel triennio, suddivisi nelle diverse tipologie:

- emissione titoli obbligazionari;
- accensione prestiti a breve termine;
- accensione prestiti a lungo termine;
- altre forme di indebitamento.

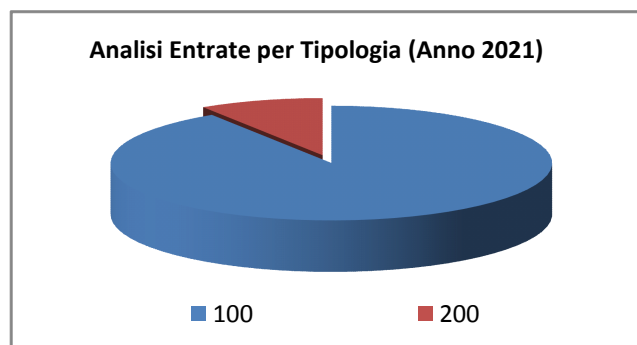
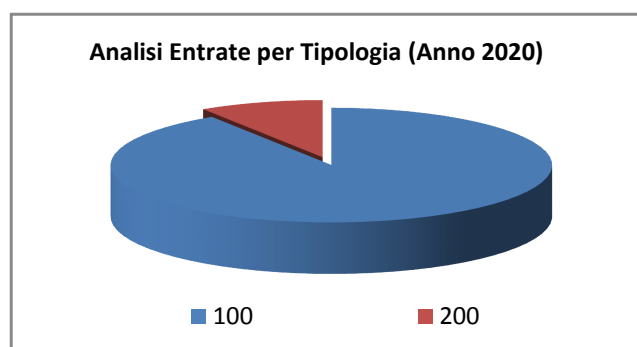
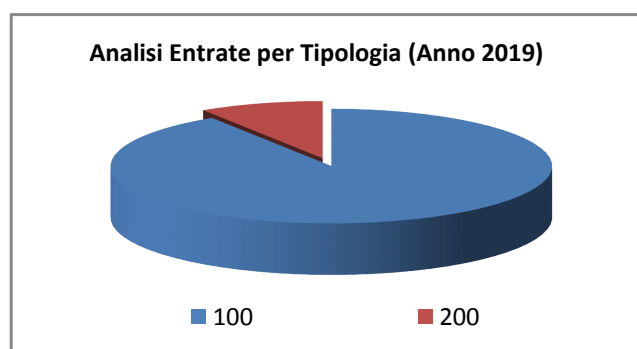
Analisi entrate: Anticipazioni da istituto tesoriere/cassiere

<i>Tipologia</i>			<i>Anno 2019</i>	<i>Anno 2020</i>	<i>Anno 2021</i>
100	Anticipazioni da istituto tesoriere/cassiere	comp	0,00	0,00	0,00
		cassa	0,00		
	TOTALI TITOLO	comp	0,00	0,00	0,00
		cassa	0,00		

Non si prevedono anticipazioni di tesoreria.

Analisi entrate: Entrate per conto terzi e partite di giro

Tipologia			Anno 2019	Anno 2020	Anno 2021
100	Entrate per partite di giro	comp	146.535,00	146.535,00	146.535,00
		cassa	160.964,53		
200	Entrate per conto terzi	comp	14.700,00	14.700,00	14.700,00
		cassa	16.502,23		
TOTALI TITOLO		comp	161.235,00	161.235,00	161.235,00
		cassa	177.466,76		



Indirizzi in materia di tributi e tariffe dei servizi

Si rimanda alle tariffe dettagliate al paragrafo 2.c della SeS (condizioni interne)

Indirizzi sul ricorso all'indebitamento per il finanziamento degli investimenti

Premesso che il limite di indebitamento è quello risultante dal seguente prospetto:

PROSPETTO DIMOSTRATIVO DEL RISPETTO DEI VINCOLI DI INDEBITAMENTO DEGLI ENTI LOCALI - ANNI 2019 - 2021			
ENTRATE RELATIVE AI PRIMI TRE TITOLI DELLE ENTRATE <i>(rendiconto penultimo anno precedente quello in cui viene prevista l'assunzione dei mutui), ex art. 204, c. 1 del D.L.gs. N. 267/2000</i>			
	Anno 2019	Anno 2020	Anno 2021
1) Entrate correnti di natura tributaria, contributiva e perequativa (Titolo I)	486.408,27	527.555,00	529.813,00
2) Trasferimenti correnti (titolo II)	7.506,37	13.763,00	11.580,00
3) Entrate extratributarie (titolo III)	136.200,51	176.283,90	188.575,00
TOTALE ENTRATE PRIMI TRE TITOLI	630.115,15	717.601,90	729.968,00
SPESA ANNUALE PER RATE MUTUI/OBBLIGAZIONI			
Livello massimo di spesa annuale :	63.011,52	71.760,19	72.996,80
Ammontare interessi per mutui, prestiti obbligazionari, aperture di credito e garanzie di cui all'articolo 207 del TUEL autorizzati fino al 31/12/2014	0,00	0,00	0,00
Ammontare interessi per mutui, prestiti obbligazionari, aperture di credito e garanzie di cui all'articolo 207 del TUEL autorizzati nell'esercizio in corso	0,00	0,00	0,00
Contributi contributi erariali in c/interessi su mutui	0,00	0,00	0,00
Ammontare interessi riguardanti debiti espressamente esclusi dai limiti di indebitamento	0,00	0,00	0,00
Ammontare disponibile per nuovi interessi	63.011,52	71.760,19	72.996,80
TOTALE DEBITO CONTRATTO			
Debito contratto al 31/12/2018	0,00	0,00	0,00
Debito autorizzato nell'esercizio in corso	0,00	0,00	0,00
TOTALE DEBITO DELL'ENTE	0,00	0,00	0,00
DEBITO POTENZIALE			
Garanzie principali o sussidiarie prestate dall'Ente a favore	0,00	0,00	0,00

Documento Unico di Programmazione 2019/2021

di altre Amministrazioni pubbliche e di altri soggetti di cui, garanzie per le quali è stato costituito accantonamento	0,00	0,00	0,00
Garanzie che concorrono al limite di indebitamento	0,00	0,00	0,00

Non si prevede di assumere mutui nel triennio 2019-2021 sono i seguenti:

Parte spesa: analisi dettagliata programmi all'interno delle missioni con indicazione delle finalità che si intendono conseguire, motivazioni delle scelte di indirizzo, analisi risorse umane e strumentali disponibili

MISSIONI E PROGRAMMI GESTITI DAL COMUNE

Le spese del Bilancio di previsione 2019-2021 sono state strutturate secondo i nuovi schemi previsti dal D.Lgs. 118/2011 e si articolano in Missioni e Programmi, Macroaggregati e Titoli.

Le missioni e i Programmi sono quelli istituzionalmente previsti dal Decreto Legislativo e specificatamente dettagliate nel Riepilogo Generale delle Spese per Missioni di cui all'allegato n.7 al Bilancio di Previsione (dati finanziari) e nel Riepilogo per Titoli.

<i>Riepilogo delle Missioni</i>	<i>Denominazione</i>		<i>Anno 2019</i>	<i>Anno 2020</i>	<i>Anno 2021</i>
	DISAVANZO DI AMMINISTRAZIONE		0,00	0,00	0,00
Missione 01	Servizi istituzionali, generali e di gestione	previsione di competenza	283.754,00	263.719,00	256.478,00
		<i>di cui già impegnato</i>	0,00	0,00	0,00
		<i>di cui fondo plur. vinc.</i>	0,00	0,00	0,00
Missione 02	Giustizia	previsione di cassa	360.829,57		
		previsione di competenza	0,00	0,00	0,00
		<i>di cui già impegnato</i>	0,00	0,00	0,00
		<i>di cui fondo plur. vinc.</i>	0,00	0,00	0,00
Missione 03	Ordine pubblico e sicurezza	previsione di cassa	0,00		
		previsione di competenza	40.030,00	41.771,00	41.030,00
		<i>di cui già impegnato</i>	0,00	0,00	0,00
		<i>di cui fondo plur. vinc.</i>	0,00	0,00	0,00
Missione 04	Istruzione e diritto allo studio	previsione di cassa	60.032,06		
		previsione di competenza	83.150,00	90.170,00	90.090,00
		<i>di cui già impegnato</i>	0,00	0,00	0,00
		<i>di cui fondo plur. vinc.</i>	0,00	0,00	0,00
Missione 05	Tutela e valorizzazione dei beni e delle attività culturali	previsione di cassa	115.671,95		
		previsione di competenza	3.000,00	3.000,00	3.000,00
		<i>di cui già impegnato</i>	0,00	0,00	0,00
		<i>di cui fondo plur. vinc.</i>	0,00	0,00	0,00
Missione 06	Politiche giovanili, sport e tempo libero	previsione di cassa	3.000,00		
		previsione di competenza	29.740,00	7.300,00	7.300,00
		<i>di cui già impegnato</i>	0,00	0,00	0,00
		<i>di cui fondo plur. vinc.</i>	0,00	0,00	0,00
Missione 07	Turismo	previsione di cassa	34.131,01		
		previsione di competenza	5.250,00	5.250,00	5.250,00
		<i>di cui già impegnato</i>	0,00	0,00	0,00
		<i>di cui fondo plur. vinc.</i>	0,00	0,00	0,00
Missione 08	Assetto del territorio ed edilizia abitativa	previsione di cassa	5.250,00		
		previsione di competenza	0,00	0,00	0,00
		<i>di cui già impegnato</i>	0,00	0,00	0,00
		<i>di cui fondo plur. vinc.</i>	0,00	0,00	0,00
Missione 09	Sviluppo sostenibile e tutela del territorio e dell'ambiente	previsione di cassa	0,00		
		previsione di competenza	115.126,00	110.626,00	110.626,00
		<i>di cui già impegnato</i>	0,00	0,00	0,00
		<i>di cui fondo plur. vinc.</i>	0,00	0,00	0,00
Missione 10	Trasporti e diritto alla mobilità	previsione di cassa	146.571,76		
		previsione di competenza	157.570,00	69.570,00	69.570,00
		<i>di cui già impegnato</i>	0,00	0,00	0,00
		<i>di cui fondo plur. vinc.</i>	0,00	0,00	0,00
Missione 11	Soccorso civile	previsione di cassa	189.982,72		
		previsione di competenza	1.200,00	1.200,00	1.200,00
		<i>di cui già impegnato</i>	0,00	0,00	0,00
		<i>di cui fondo plur. vinc.</i>	0,00	0,00	0,00
Missione 12	Diritti sociali, politiche sociali e famiglia	previsione di cassa	1.200,00		
		previsione di competenza	80.585,00	39.325,00	39.325,00
		<i>di cui già impegnato</i>	0,00	0,00	0,00
		<i>di cui fondo plur. vinc.</i>	0,00	0,00	0,00
Missione 13	Tutela della salute	previsione di cassa	94.853,44		
		previsione di competenza	0,00	0,00	0,00
		<i>di cui già impegnato</i>	0,00	0,00	0,00
		<i>di cui fondo plur. vinc.</i>	0,00	0,00	0,00
Missione 14	Sviluppo economico e competitività	previsione di cassa	0,00		
		previsione di competenza	1.800,00	1.800,00	1.800,00

Documento Unico di Programmazione 2019/2021

		<i>di cui già impegnato</i>	0,00	0,00	0,00
		<i>di cui fondo plur. vinc.</i>	0,00	0,00	0,00
		previsione di cassa	2.628,94		
Missione 15	Politiche per il lavoro e la formazione professionale	previsione di competenza	0,00	0,00	0,00
		<i>di cui già impegnato</i>	0,00	0,00	0,00
		<i>di cui fondo plur. vinc.</i>	0,00	0,00	0,00
		previsione di cassa	0,00		
Missione 16	Agricoltura, politiche agroalimentari e pesca	previsione di competenza	0,00	0,00	0,00
		<i>di cui già impegnato</i>	0,00	0,00	0,00
		<i>di cui fondo plur. vinc.</i>	0,00	0,00	0,00
		previsione di cassa	0,00		
Missione 17	Energia e diversificazione delle fonti energetiche	previsione di competenza	0,00	0,00	0,00
		<i>di cui già impegnato</i>	0,00	0,00	0,00
		<i>di cui fondo plur. vinc.</i>	0,00	0,00	0,00
		previsione di cassa	0,00		
Missione 18	Relazioni con le altre autonomie territoriali e locali	previsione di competenza	0,00	0,00	0,00
		<i>di cui già impegnato</i>	0,00	0,00	0,00
		<i>di cui fondo plur. vinc.</i>	0,00	0,00	0,00
		previsione di cassa	0,00		
Missione 19	Relazioni internazionali	previsione di competenza	0,00	0,00	0,00
		<i>di cui già impegnato</i>	0,00	0,00	0,00
		<i>di cui fondo plur. vinc.</i>	0,00	0,00	0,00
		previsione di cassa	0,00		
Missione 20	Fondi e accantonamenti	previsione di competenza	15.252,00	14.772,00	14.772,00
		<i>di cui già impegnato</i>	0,00	0,00	0,00
		<i>di cui fondo plur. vinc.</i>	0,00	0,00	0,00
		previsione di cassa	5.800,00		
Missione 50	Debito pubblico	previsione di competenza	79.851,00	79.851,00	79.851,00
		<i>di cui già impegnato</i>	0,00	0,00	0,00
		<i>di cui fondo plur. vinc.</i>	0,00	0,00	0,00
		previsione di cassa	119.778,93		
Missione 60	Anticipazioni finanziarie	previsione di competenza	0,00	0,00	0,00
		<i>di cui già impegnato</i>	0,00	0,00	0,00
		<i>di cui fondo plur. vinc.</i>	0,00	0,00	0,00
		previsione di cassa	0,00		
Missione 99	Servizi per conto terzi	previsione di competenza	161.235,00	161.235,00	161.235,00
		<i>di cui già impegnato</i>	0,00	0,00	0,00
		<i>di cui fondo plur. vinc.</i>	0,00	0,00	0,00
		previsione di cassa	174.379,86		
	TOTALI MISSIONI	previsione di competenza	1.057.543,00	889.589,00	881.527,00
		<i>di cui già impegnato</i>	0,00	0,00	0,00
		<i>di cui fondo plur. vinc.</i>	0,00	0,00	0,00
		previsione di cassa	1.314.110,24		
	TOTALE GENERALE SPESE	previsione di competenza	1.057.543,00	889.589,00	881.527,00
		<i>di cui già impegnato</i>	0,00	0,00	0,00
		<i>di cui fondo plur. vinc.</i>	0,00	0,00	0,00
		previsione di cassa	1.314.110,24		

Missione 1 - Servizi istituzionali, generali e di gestione

La missione 1 viene così definita dal Glossario COFOG:

“Amministrazione e funzionamento dei servizi generali, dei servizi statistici e informativi, delle attività per lo sviluppo dell’ente in una ottica di governance e partenariato e per la comunicazione istituzionale.

Amministrazione, funzionamento e supporto agli organi esecutivi e legislativi. Amministrazione e funzionamento dei servizi di pianificazione economica in generale e delle attività per gli affari e i servizi finanziari e fiscali. Sviluppo e gestione delle politiche per il personale.

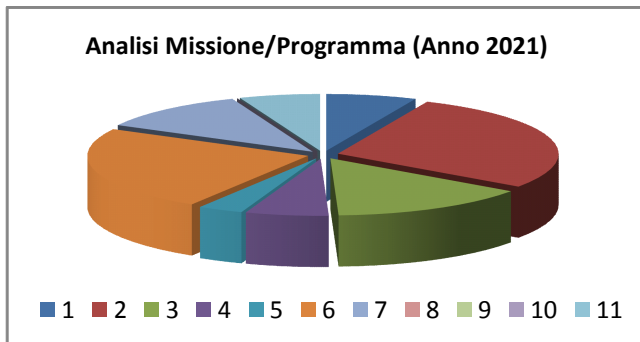
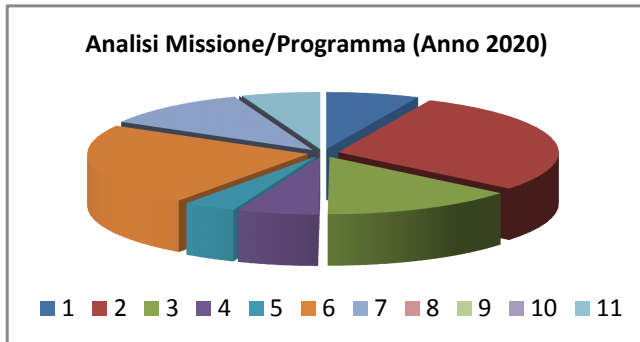
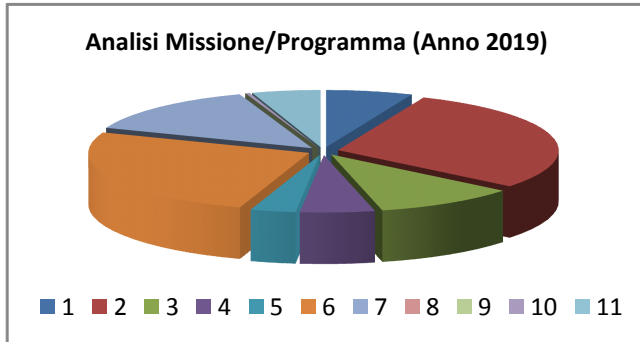
Interventi che rientrano nell’ambito della politica regionale unitaria di carattere generale e di assistenza tecnica.”

All’interno della Missione 1 si possono trovare i seguenti Programmi a cui fanno capo i rispettivi responsabili:

Programma			Anno 2019	Anno 2020	Anno 2021
1	Organi istituzionali	comp	18.042,00	18.042,00	17.042,00
		fpv	0,00	0,00	0,00
		cassa	22.905,61		
2	Segreteria generale	comp	83.660,00	76.680,00	72.180,00
		fpv	0,00	0,00	0,00
		cassa	119.182,89		
3	Gestione economica, finanziaria, programmazione, provveditorato	comp	29.650,00	37.500,00	37.500,00
		fpv	0,00	0,00	0,00
		cassa	32.283,30		
4	Gestione delle entrate tributarie e servizi fiscali	comp	15.460,00	15.600,00	15.600,00
		fpv	0,00	0,00	0,00
		cassa	17.147,71		
5	Gestione dei beni demaniali e patrimoniali	comp	9.401,00	10.201,00	8.500,00
		fpv	0,00	0,00	0,00
		cassa	17.339,31		
6	Ufficio tecnico	comp	73.070,00	61.420,00	61.420,00
		fpv	0,00	0,00	0,00
		cassa	84.326,41		
7	Elezioni e consultazioni popolari - Anagrafe e stato civile	comp	39.295,00	29.000,00	29.000,00
		fpv	0,00	0,00	0,00
		cassa	42.416,32		
8	Statistica e sistemi informativi	comp	0,00	0,00	0,00
		fpv	0,00	0,00	0,00
		cassa	0,00		
9	Assistenza tecnico-amministrativa agli enti locali	comp	0,00	0,00	0,00
		fpv	0,00	0,00	0,00
		cassa	0,00		
10	Risorse umane	comp	900,00	0,00	0,00
		fpv	0,00	0,00	0,00
		cassa	900,00		
11	Altri servizi generali	comp	14.276,00	15.276,00	15.236,00
		fpv	0,00	0,00	0,00
		cassa	24.328,02		
TOTALI MISSIONE		comp	283.754,00	263.719,00	256.478,00
		fpv	0,00	0,00	0,00

Documento Unico di Programmazione 2019/2021

	cassa	360.829,57	
--	-------	------------	--



Missione 2 - Giustizia

La missione 2 viene così definita dal Glossario COFOG:

“Amministrazione, funzionamento per il supporto tecnico, amministrativo e gestionale per gli acquisti, i servizi e le manutenzioni di competenza locale necessari al funzionamento e mantenimento degli Uffici giudiziari cittadini e delle case circondariali. Interventi che rientrano nell’ambito della politica regionale unitaria in materia di giustizia.”

All’interno della Missione 2 si possono trovare i seguenti Programmi a cui fanno capo i rispettivi responsabili:

Programma			Anno 2019	Anno 2020	Anno 2021
1	Uffici giudiziari	comp	0,00	0,00	0,00
		fpv	0,00	0,00	0,00
		cassa	0,00		
2	Casa circondariale e altri servizi	comp	0,00	0,00	0,00
		fpv	0,00	0,00	0,00
		cassa	0,00		
TOTALI MISSIONE		comp	0,00	0,00	0,00
		fpv	0,00	0,00	0,00
		cassa	0,00		

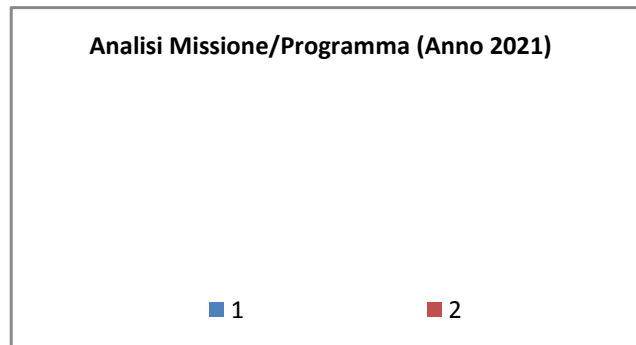
Analisi Missione/Programma (Anno 2019)

■ 1 ■ 2

Analisi Missione/Programma (Anno 2020)

■ 1 ■ 2

Documento Unico di Programmazione 2019/2021



In riferimento all'organico, dotazione mezzi e dotazioni strumentali dei programmi della Missione 2, si evidenziano i seguenti elementi:

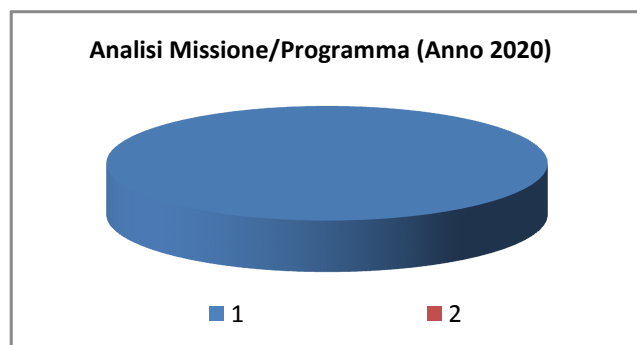
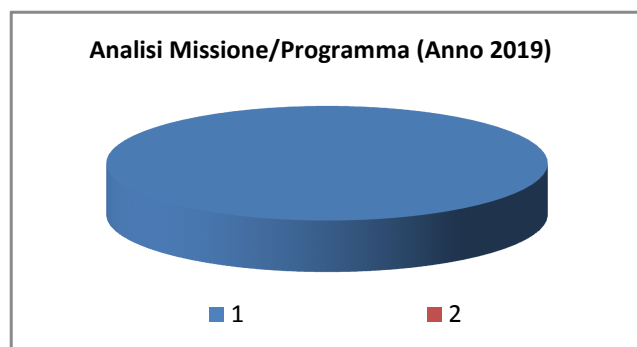
Missione 3 - Ordine pubblico e sicurezza

La missione 3 viene così definita dal Glossario COFOG:

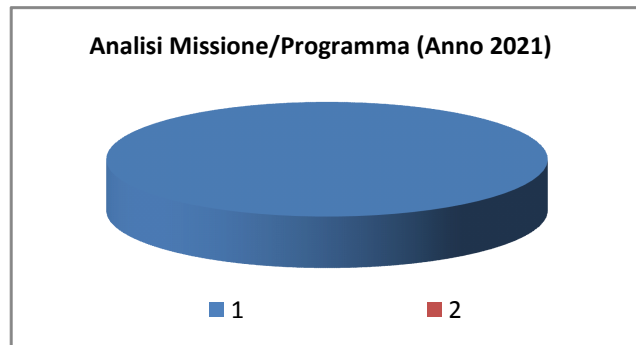
“Amministrazione e funzionamento delle attività collegate all’ordine pubblico e alla sicurezza a livello locale, alla polizia locale, commerciale e amministrativa. Sono incluse le attività di supporto alla programmazione, al coordinamento e al monitoraggio delle relative politiche. Sono comprese anche le attività in forma di collaborazione con altre forze di polizia presenti sul territorio. Interventi che rientrano nell’ambito della politica regionale unitaria in materia di ordine pubblico e sicurezza.”

All’interno della Missione 3 si possono trovare i seguenti Programmi a cui fanno capo i rispettivi responsabili:

Programma			Anno 2019	Anno 2020	Anno 2021
1	Polizia locale e amministrativa	comp	40.030,00	41.771,00	41.030,00
		fpv	0,00	0,00	0,00
		cassa	60.032,06		
2	Sistema integrato di sicurezza urbana	comp	0,00	0,00	0,00
		fpv	0,00	0,00	0,00
		cassa	0,00		
TOTALI MISSIONE		comp	40.030,00	41.771,00	41.030,00
		fpv	0,00	0,00	0,00
		cassa	60.032,06		



Documento Unico di Programmazione 2019/2021



In riferimento all'organico, dotazione mezzi e dotazioni strumentali dei programmi della Missione 3, si evidenziano i seguenti elementi:

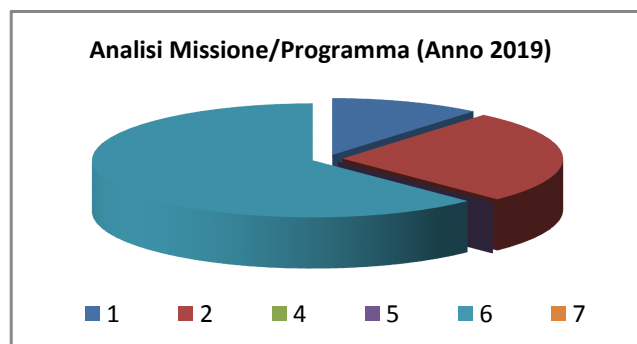
Missione 4 - Istruzione e diritto allo studio

La missione 4 viene così definita dal Glossario COFOG:

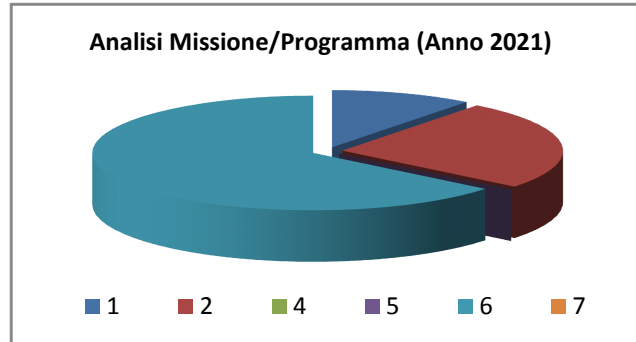
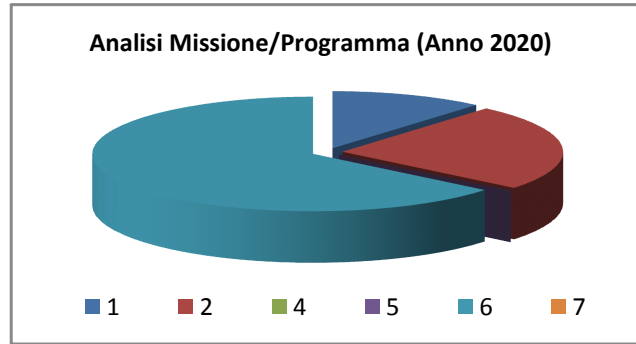
“Amministrazione, funzionamento ed erogazione di istruzione di qualunque ordine e grado per l’obbligo formativo e dei servizi connessi (quali assistenza scolastica, trasporto e refezione), ivi inclusi gli interventi per l’edilizia scolastica e l’edilizia residenziale per il diritto allo studio. Sono incluse le attività di supporto alla programmazione, al coordinamento e al monitoraggio delle politiche per l’istruzione. Interventi che rientrano nell’ambito della politica regionale unitaria in materia di istruzione e diritto allo studio.”

All’interno della Missione 4 si possono trovare i seguenti Programmi a cui fanno capo i rispettivi responsabili:

Programma			Anno 2019	Anno 2020	Anno 2021
1	Istruzione prescolastica	comp	9.200,00	10.200,00	9.420,00
		fpv	0,00	0,00	0,00
		cassa	14.163,29		
2	Altri ordini di istruzione non universitaria	comp	22.100,00	22.120,00	22.820,00
		fpv	0,00	0,00	0,00
		cassa	35.495,27		
4	Istruzione universitaria	comp	0,00	0,00	0,00
		fpv	0,00	0,00	0,00
		cassa	0,00		
5	Istruzione tecnica superiore	comp	0,00	0,00	0,00
		fpv	0,00	0,00	0,00
		cassa	0,00		
6	Servizi ausiliari all’istruzione	comp	51.850,00	57.850,00	57.850,00
		fpv	0,00	0,00	0,00
		cassa	66.013,39		
7	Diritto allo studio	comp	0,00	0,00	0,00
		fpv	0,00	0,00	0,00
		cassa	0,00		
TOTALI MISSIONE		comp	83.150,00	90.170,00	90.090,00
		fpv	0,00	0,00	0,00
		cassa	115.671,95		



Documento Unico di Programmazione 2019/2021



Missione 5 - Tutela e valorizzazione dei beni e delle attività culturali

La missione 5 viene così definita dal Glossario COFOG:

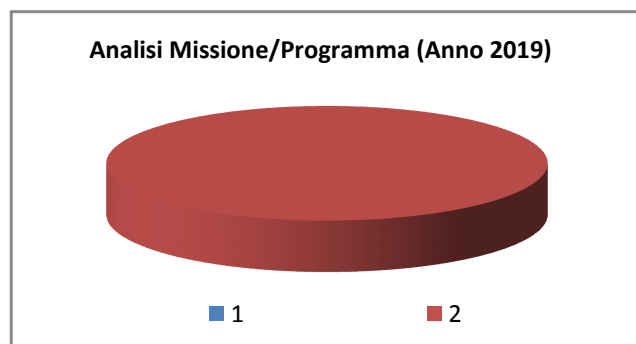
“Amministrazione e funzionamento delle attività di tutela e sostegno, di ristrutturazione e manutenzione dei beni di interesse storico, artistico e culturale e del patrimonio archeologico e architettonico

Amministrazione, funzionamento ed erogazione di servizi culturali e di sostegno alle strutture e alle attività culturali non finalizzate al turismo. Sono incluse le attività di supporto alla programmazione, al coordinamento e al monitoraggio delle relative politiche.

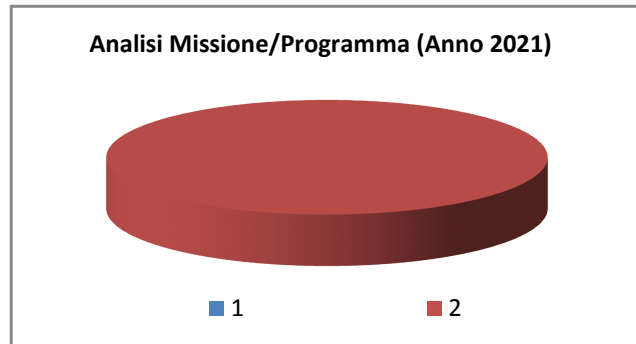
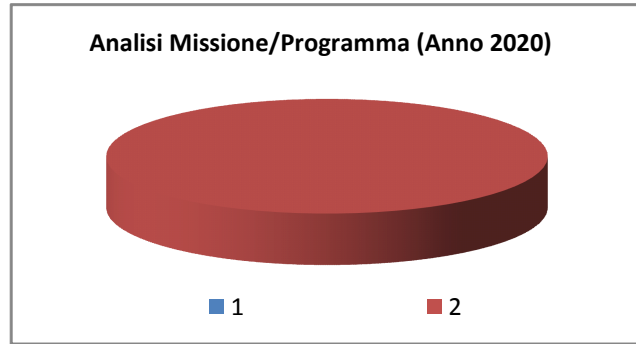
Interventi che rientrano nell’ambito della politica regionale unitaria in materia di tutela e valorizzazione dei beni e delle attività culturali.”

All’interno della Missione 5 si possono trovare i seguenti Programmi a cui fanno capo i rispettivi responsabili:

Programma			Anno 2019	Anno 2020	Anno 2021
1	Valorizzazione dei beni di interesse storico	comp	0,00	0,00	0,00
		fpv	0,00	0,00	0,00
		cassa	0,00		
2	Attività culturali e interventi diversi nel settore culturale	comp	3.000,00	3.000,00	3.000,00
		fpv	0,00	0,00	0,00
		cassa	3.000,00		
TOTALI MISSIONE		comp	3.000,00	3.000,00	3.000,00
		fpv	0,00	0,00	0,00
		cassa	3.000,00		



Documento Unico di Programmazione 2019/2021



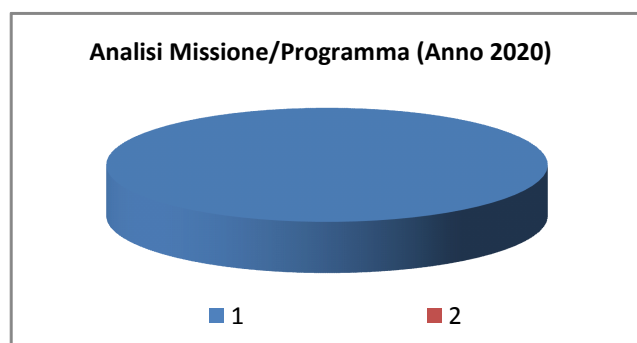
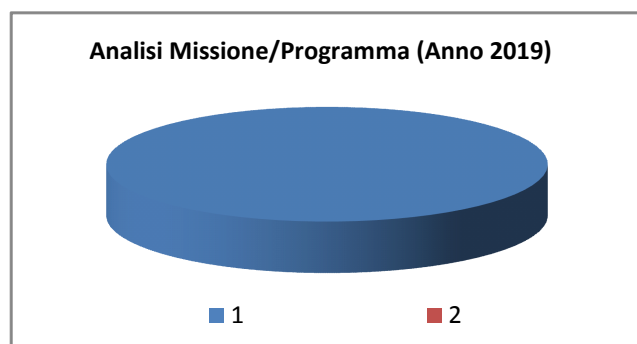
Missione 6 - Politiche giovanili, sport e tempo libero

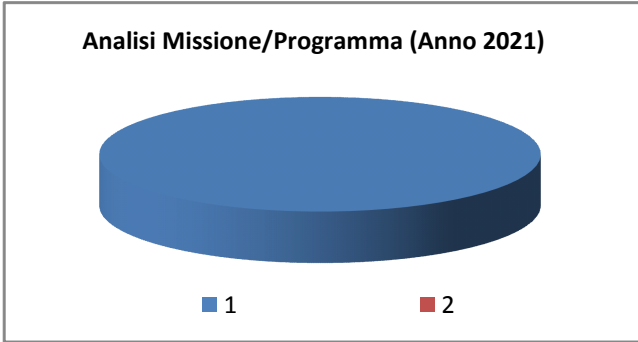
La missione 6 viene così definita dal Glossario COFOG:

“Amministrazione e funzionamento di attività sportive, ricreative e per i giovani, incluse la fornitura di servizi sportivi e ricreativi, le misure di sostegno alle strutture per la pratica dello sport o per eventi sportivi e ricreativi e le misure di supporto alla programmazione, al coordinamento e al monitoraggio delle relative politiche. Interventi che rientrano nell’ambito della politica regionale unitaria in materia di politiche giovanili, per lo sport e il tempo libero.”

All’interno della Missione 6 si possono trovare i seguenti Programmi a cui fanno capo i rispettivi responsabili:

Programma			Anno 2019	Anno 2020	Anno 2021
1	Sport e tempo libero	comp	29.740,00	7.300,00	7.300,00
		fpv	0,00	0,00	0,00
		cassa	34.131,01		
2	Giovani	comp	0,00	0,00	0,00
		fpv	0,00	0,00	0,00
		cassa	0,00		
TOTALI MISSIONE			29.740,00	7.300,00	7.300,00
			<i>fpv</i>	<i>0,00</i>	<i>0,00</i>
			<i>cassa</i>	<i>34.131,01</i>	





Missione 7 - Turismo

La missione 7 viene così definita dal Glossario COFOG:

“Amministrazione e funzionamento delle attività e dei servizi relativi al turismo e per la promozione e lo sviluppo del turismo sul territorio, ivi incluse le attività di supporto alla programmazione, al coordinamento e al monitoraggio delle relative politiche. Interventi che rientrano nell’ambito della politica regionale unitaria in materia di turismo.”

All’interno della Missione 7 si possono trovare i seguenti Programmi a cui fanno capo i rispettivi responsabili:

<i>Programma</i>			<i>Anno 2019</i>	<i>Anno 2020</i>	<i>Anno 2021</i>
1	Sviluppo e la valorizzazione del turismo	comp	5.250,00	5.250,00	5.250,00
		fpv	0,00	0,00	0,00
		cassa	5.250,00		
TOTALI MISSIONE		comp	5.250,00	5.250,00	5.250,00
		fpv	0,00	0,00	0,00
		cassa	5.250,00		

Missione 8 - Assetto del territorio ed edilizia abitativa

La missione 8 viene così definita dal Glossario COFOG:

“Amministrazione, funzionamento e fornitura dei servizi e delle attività relativi alla pianificazione e alla gestione del territorio e per la casa, ivi incluse le attività di supporto alla programmazione, al coordinamento e al monitoraggio delle relative politiche. Interventi che rientrano nell’ambito della politica regionale unitaria in materia di assetto del territorio e di edilizia abitativa.”

All’interno della Missione 8 si possono trovare i seguenti Programmi a cui fanno capo i rispettivi responsabili:

Programma			Anno 2019	Anno 2020	Anno 2021
1	Urbanistica e assetto del territorio	comp	0,00	0,00	0,00
		fpv	0,00	0,00	0,00
		cassa	0,00		
2	Edilizia residenziale pubblica e locale e piani di edilizia economico-popolare	comp	0,00	0,00	0,00
		fpv	0,00	0,00	0,00
		cassa	0,00		
TOTALI MISSIONE		comp	0,00	0,00	0,00
		fpv	0,00	0,00	0,00
		cassa	0,00		

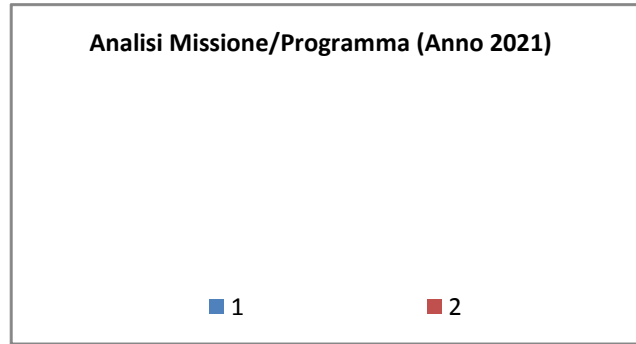
Analisi Missione/Programma (Anno 2019)

■ 1 ■ 2

Analisi Missione/Programma (Anno 2020)

■ 1 ■ 2

Documento Unico di Programmazione 2019/2021



Missione 9 - Sviluppo sostenibile e tutela del territorio e dell'ambiente

La missione 9 viene così definita dal Glossario COFOG:

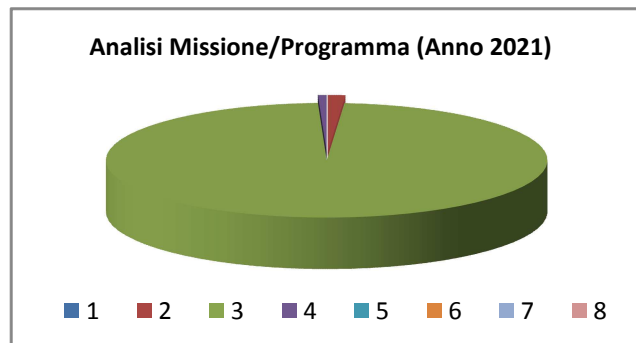
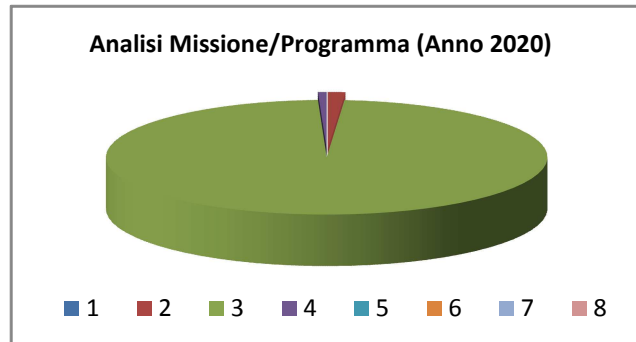
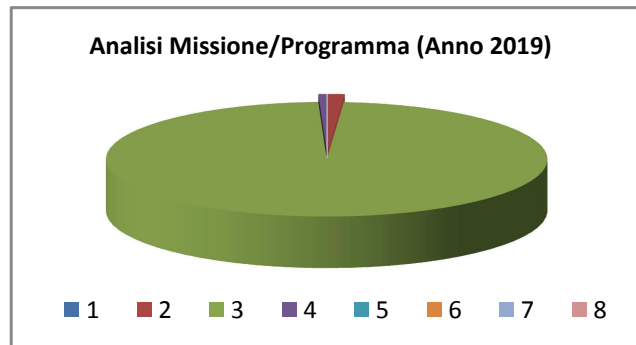
“Amministrazione e funzionamento delle attività e dei servizi connessi alla tutela dell’ambiente, del territorio, delle risorse naturali e delle biodiversità, di difesa del suolo e dall’inquinamento del suolo, dell’acqua e dell’aria

Amministrazione, funzionamento e fornitura dei servizi inerenti l’igiene ambientale, lo smaltimento dei rifiuti e la gestione del servizio idrico. Sono incluse le attività di supporto alla programmazione, al coordinamento e al monitoraggio delle relative politiche. Interventi che rientrano nell’ambito della politica regionale unitaria in materia di sviluppo sostenibile e tutela del territorio e dell’ambiente.”

All’interno della Missione 9 si possono trovare i seguenti Programmi a cui fanno capo i rispettivi responsabili:

<i>Programma</i>			<i>Anno 2019</i>	<i>Anno 2020</i>	<i>Anno 2021</i>
1	Difesa del suolo	comp	0,00	0,00	0,00
		fpv	0,00	0,00	0,00
		cassa	0,00		
2	Tutela, valorizzazione e recupero ambientale	comp	1.426,00	1.426,00	1.426,00
		fpv	0,00	0,00	0,00
		cassa	9.925,76		
3	Rifiuti	comp	113.000,00	108.500,00	108.500,00
		fpv	0,00	0,00	0,00
		cassa	135.678,99		
4	Servizio idrico integrato	comp	700,00	700,00	700,00
		fpv	0,00	0,00	0,00
		cassa	967,01		
5	Aree protette, parchi naturali, protezione naturalistica e forestazione	comp	0,00	0,00	0,00
		fpv	0,00	0,00	0,00
		cassa	0,00		
6	Tutela e valorizzazione delle risorse idriche	comp	0,00	0,00	0,00
		fpv	0,00	0,00	0,00
		cassa	0,00		
7	Sviluppo sostenibile territorio montano piccoli Comuni	comp	0,00	0,00	0,00
		fpv	0,00	0,00	0,00
		cassa	0,00		
8	Qualità dell'aria e riduzione dell'inquinamento	comp	0,00	0,00	0,00
		fpv	0,00	0,00	0,00
		cassa	0,00		
TOTALI MISSIONE		comp	115.126,00	110.626,00	110.626,00
		fpv	0,00	0,00	0,00
		cassa	146.571,76		

Documento Unico di Programmazione 2019/2021



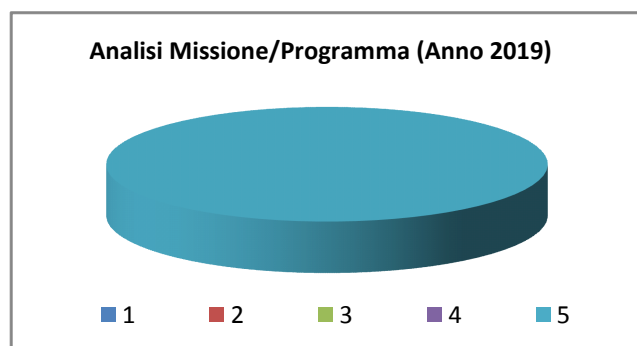
Missione 10 - Trasporti e diritto alla mobilità

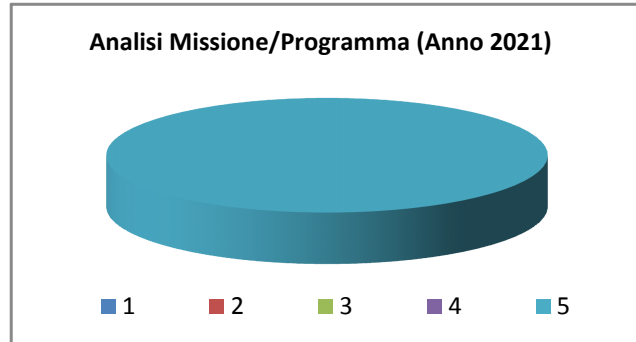
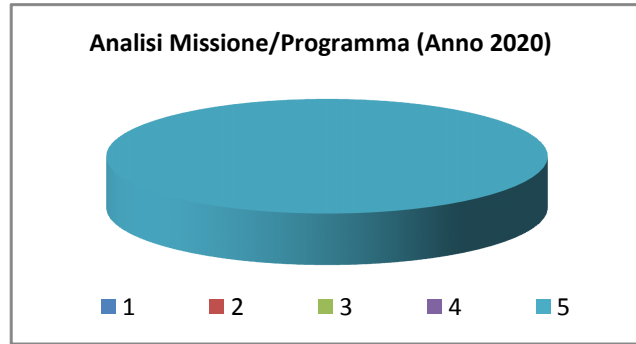
La missione 10 viene così definita dal Glossario COFOG:

“Amministrazione, funzionamento e regolamentazione delle attività inerenti la pianificazione, la gestione e l'erogazione di servizi relativi alla mobilità sul territorio. Sono incluse le attività di supporto alla programmazione, al coordinamento e al monitoraggio delle relative politiche. Interventi che rientrano nell'ambito della politica regionale unitaria in materia di trasporto e diritto alla mobilità.”

All'interno della Missione 10 si possono trovare i seguenti Programmi a cui fanno capo i rispettivi responsabili:

Programma			Anno 2019	Anno 2020	Anno 2021
1	Trasporto ferroviario	comp	0,00	0,00	0,00
		fpv	0,00	0,00	0,00
		cassa	0,00		
2	Trasporto pubblico locale	comp	0,00	0,00	0,00
		fpv	0,00	0,00	0,00
		cassa	0,00		
3	Trasporto per vie d'acqua	comp	0,00	0,00	0,00
		fpv	0,00	0,00	0,00
		cassa	0,00		
4	Altre modalità di trasporto	comp	0,00	0,00	0,00
		fpv	0,00	0,00	0,00
		cassa	0,00		
5	Viabilità e infrastrutture stradali	comp	157.570,00	69.570,00	69.570,00
		fpv	0,00	0,00	0,00
		cassa	189.982,72		
TOTALI MISSIONE		comp	157.570,00	69.570,00	69.570,00
		fpv	0,00	0,00	0,00
		cassa	189.982,72		





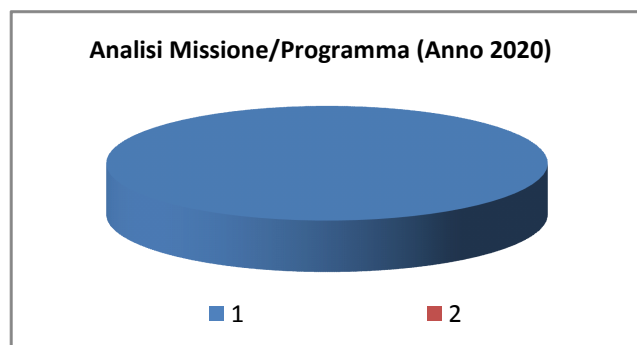
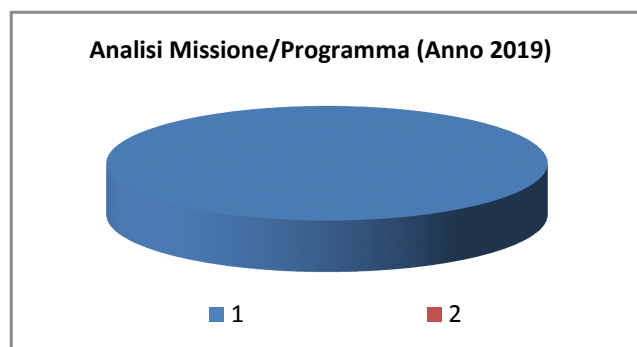
Missione 11 - Soccorso civile

La missione 11 viene così definita dal Glossario COFOG:

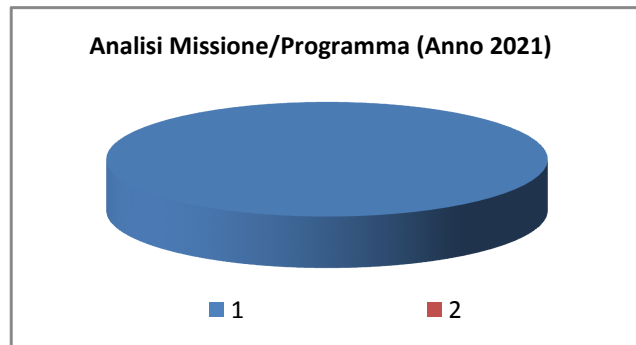
“Amministrazione e funzionamento delle attività relative agli interventi di protezione civile sul territorio, per la previsione, la prevenzione, il soccorso e il superamento delle emergenze e per fronteggiare le calamità naturali. Programmazione, coordinamento e monitoraggio degli interventi di soccorso civile sul territorio, ivi comprese anche le attività in forma di collaborazione con altre amministrazioni competenti in materia. Interventi che rientrano nell’ambito della politica regionale unitaria in materia di soccorso civile.”

All’interno della Missione 11 si possono trovare i seguenti Programmi a cui fanno capo i rispettivi responsabili:

Programma			Anno 2019	Anno 2020	Anno 2021
1	Sistema di protezione civile	comp	1.200,00	1.200,00	1.200,00
		fpv	0,00	0,00	0,00
		cassa	1.200,00		
2	Interventi a seguito di calamità naturali	comp	0,00	0,00	0,00
		fpv	0,00	0,00	0,00
		cassa	0,00		
TOTALI MISSIONE		comp	1.200,00	1.200,00	1.200,00
		fpv	0,00	0,00	0,00
		cassa	1.200,00		



Documento Unico di Programmazione 2019/2021



In riferimento all'organico, dotazione mezzi e dotazioni strumentali dei programmi della Missione 11, si evidenziano i seguenti elementi:

Missione 12 - Diritti sociali, politiche sociali e famiglia

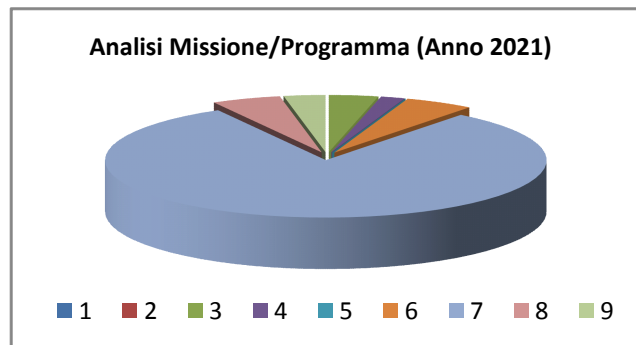
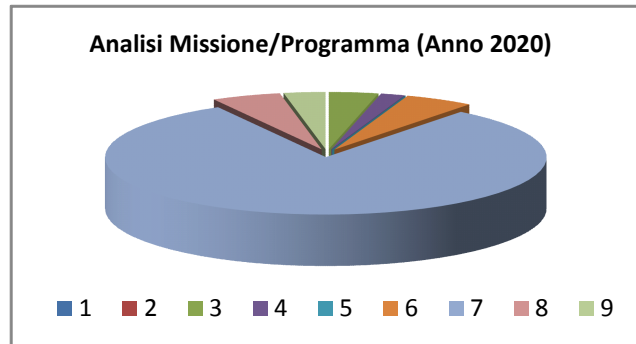
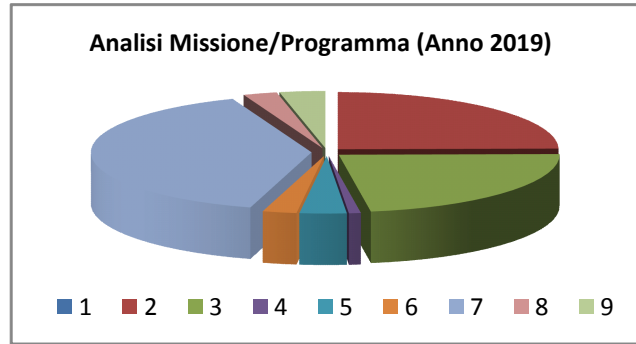
La missione 12 viene così definita dal Glossario COFOG:

“Amministrazione, funzionamento e fornitura dei servizi e delle attività in materia di protezione sociale a favore e a tutela dei diritti della famiglia, dei minori, degli anziani, dei disabili, dei soggetti a rischio di esclusione sociale, ivi incluse le misure di sostegno e sviluppo alla cooperazione e al terzo settore che operano in tale ambito. Sono incluse le attività di supporto alla programmazione, al coordinamento e al monitoraggio delle relative politiche. Interventi che rientrano nell’ambito della politica regionale unitaria in materia di diritti sociali e famiglia.”

All’interno della Missione 12 si possono trovare i seguenti Programmi a cui fanno capo i rispettivi responsabili:

<i>Programma</i>			<i>Anno 2019</i>	<i>Anno 2020</i>	<i>Anno 2021</i>
1	Interventi per l'infanzia e i minori e per asili nido	comp	0,00	0,00	0,00
		fpv	0,00	0,00	0,00
		cassa	0,00		
2	Interventi per la disabilità	comp	20.000,00	0,00	0,00
		fpv	0,00	0,00	0,00
		cassa	20.000,00		
3	Interventi per gli anziani	comp	18.425,00	1.425,00	1.425,00
		fpv	0,00	0,00	0,00
		cassa	19.325,09		
4	Interventi per i soggetti a rischio di esclusione sociale	comp	700,00	700,00	700,00
		fpv	0,00	0,00	0,00
		cassa	1.118,40		
5	Interventi per le famiglie	comp	2.760,00	0,00	0,00
		fpv	0,00	0,00	0,00
		cassa	2.760,00		
6	Interventi per il diritto alla casa	comp	2.000,00	2.000,00	2.000,00
		fpv	0,00	0,00	0,00
		cassa	4.000,00		
7	Programmazione e governo della rete dei servizi sociosanitari e sociali	comp	32.000,00	32.000,00	32.000,00
		fpv	0,00	0,00	0,00
		cassa	41.457,22		
8	Cooperazione e associazionismo	comp	2.000,00	2.000,00	2.000,00
		fpv	0,00	0,00	0,00
		cassa	2.500,00		
9	Servizio necroscopico e cimiteriale	comp	2.700,00	1.200,00	1.200,00
		fpv	0,00	0,00	0,00
		cassa	3.692,73		
TOTALI MISSIONE		comp	80.585,00	39.325,00	39.325,00
		fpv	0,00	0,00	0,00
		cassa	94.853,44		

Documento Unico di Programmazione 2019/2021



Missione 13 - Tutela della salute

La missione 13 viene così definita dal Glossario COFOG:

“Amministrazione, funzionamento e fornitura dei servizi e delle attività per la prevenzione, la tutela e la cura della salute. Comprende l’edilizia sanitaria.

Programmazione, coordinamento e monitoraggio delle politiche a tutela della salute sul territorio.

Interventi che rientrano nell’ambito della politica regionale unitaria in materia di tutela della salute.”

All’interno della Missione 13 si possono trovare i seguenti Programmi a cui fanno capo i rispettivi responsabili:

Programma			Anno 2019	Anno 2020	Anno 2021	Responsabili
1	Servizio sanitario regionale - finanziamento ordinario corrente per la garanzia dei LEA	comp	0,00	0,00	0,00	_____
		fpv	0,00	0,00	0,00	
		cassa	0,00			
7	Ulteriori spese in materia sanitaria	comp	0,00	0,00	0,00	_____
		fpv	0,00	0,00	0,00	
		cassa	0,00			
TOTALI MISSIONE		comp	0,00	0,00	0,00	
		fpv	0,00	0,00	0,00	
		cassa	0,00			

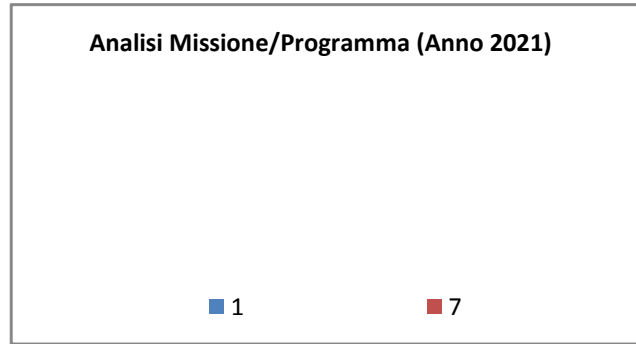
Analisi Missione/Programma (Anno 2019)

■ 1 ■ 7

Analisi Missione/Programma (Anno 2020)

■ 1 ■ 7

Documento Unico di Programmazione 2019/2021



Missione 14 - Sviluppo economico e competitività

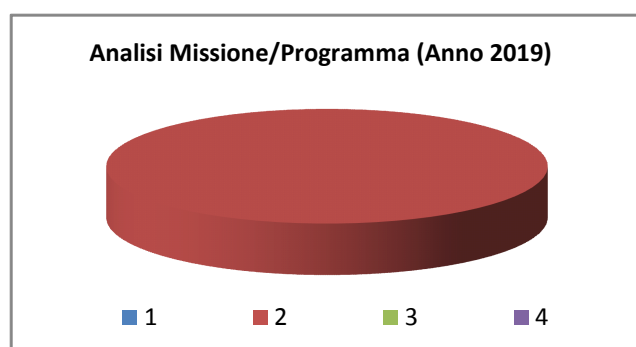
La missione 14 viene così definita dal Glossario COFOG:

“Amministrazione e funzionamento delle attività per la promozione dello sviluppo e della competitività del sistema economico locale, ivi inclusi i servizi e gli interventi per lo sviluppo sul territorio delle attività produttive, del commercio, dell’artigianato, dell’industria e dei servizi di pubblica utilità.

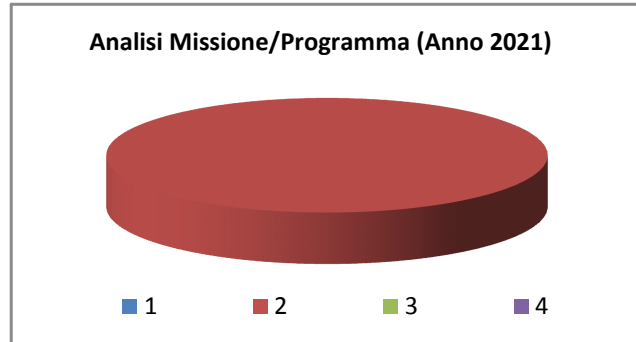
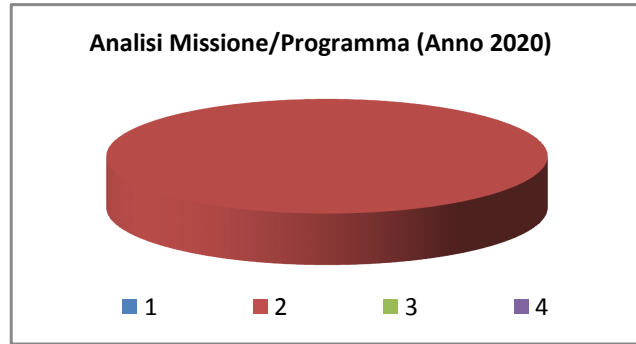
Attività di promozione e valorizzazione dei servizi per l’innovazione, la ricerca e lo sviluppo tecnologico del territorio. Sono incluse le attività di supporto alla programmazione, al coordinamento e al monitoraggio delle relative politiche. Interventi che rientrano nell’ambito della politica regionale unitaria in materia di sviluppo economico e competitività.”

All’interno della Missione 14 si possono trovare i seguenti Programmi a cui fanno capo i rispettivi responsabili:

Programma			Anno 2019	Anno 2020	Anno 2021	Responsabili
1	Industria, PMI e Artigianato	comp	0,00	0,00	0,00	_____
		fpv	0,00	0,00	0,00	
		cassa	0,00			
2	Commercio - reti distributive - tutela dei consumatori	comp	1.800,00	1.800,00	1.800,00	_____
		fpv	0,00	0,00	0,00	
		cassa	2.628,94			
3	Ricerca e innovazione	comp	0,00	0,00	0,00	_____
		fpv	0,00	0,00	0,00	
		cassa	0,00			
4	Reti e altri servizi di pubblica utilità	comp	0,00	0,00	0,00	_____
		fpv	0,00	0,00	0,00	
		cassa	0,00			
TOTALI MISSIONE		comp	1.800,00	1.800,00	1.800,00	
		fpv	0,00	0,00	0,00	
		cassa	2.628,94			



Documento Unico di Programmazione 2019/2021



Missione 15 - Politiche per il lavoro e la formazione professionale

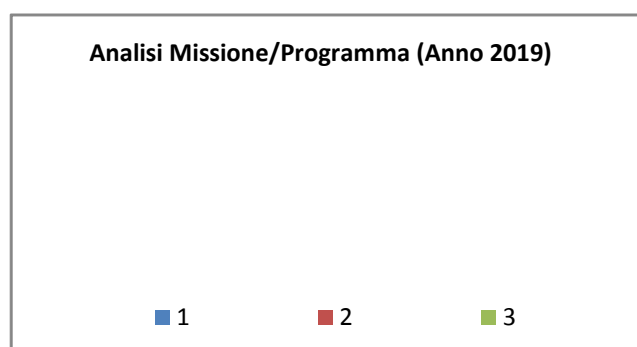
La missione 15 viene così definita dal Glossario COFOG:

“Amministrazione e funzionamento delle attività di supporto: alle politiche attive di sostegno e promozione dell’occupazione e dell’inserimento nel mercato del lavoro; alle politiche passive del lavoro a tutela dal rischio di disoccupazione; alla promozione, sostegno e programmazione della rete dei servizi per il lavoro e per la formazione e l’orientamento professionale.

Sono incluse le attività di supporto alla programmazione, al coordinamento e al monitoraggio delle relative politiche, anche per la realizzazione di programmi comunitari. Interventi che rientrano nell’ambito della politica regionale unitaria in materia di lavoro e formazione professionale.”

All’interno della Missione 15 si possono trovare i seguenti Programmi a cui fanno capo i rispettivi responsabili:

Programma			Anno 2019	Anno 2020	Anno 2021
1	Servizi per lo sviluppo del mercato del lavoro	comp	0,00	0,00	0,00
		fpv	0,00	0,00	0,00
		cassa	0,00		
2	Formazione professionale	comp	0,00	0,00	0,00
		fpv	0,00	0,00	0,00
		cassa	0,00		
3	Sostegno all'occupazione	comp	0,00	0,00	0,00
		fpv	0,00	0,00	0,00
		cassa	0,00		
TOTALI MISSIONE		comp	0,00	0,00	0,00
		fpv	0,00	0,00	0,00
		cassa	0,00		



Documento Unico di Programmazione 2019/2021

Analisi Missione/Programma (Anno 2020)

■ 1 ■ 2 ■ 3

Analisi Missione/Programma (Anno 2021)

■ 1 ■ 2 ■ 3

Missione 16 - Agricoltura, politiche agroalimentari e pesca

La missione 16 viene così definita dal Glossario COFOG:

“Amministrazione, funzionamento ed erogazione di servizi inerenti lo sviluppo sul territorio delle aree rurali, dei settori agricolo e agroindustriale, alimentare, forestale, zootecnico, della caccia, della pesca e dell’acquacoltura. Programmazione, coordinamento e monitoraggio delle relative politiche sul territorio anche in raccordo con la programmazione comunitaria e statale. Interventi che rientrano nell’ambito della politica regionale unitaria in materia di agricoltura, sistemi agroalimentari, caccia e pesca.”

All’interno della Missione 16 si possono trovare i seguenti Programmi a cui fanno capo i rispettivi responsabili:

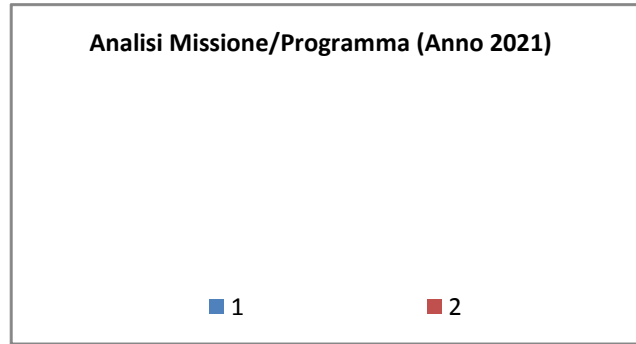
Programma			Anno 2019	Anno 2020	Anno 2021
1	Sviluppo del settore agricolo e del sistema agroalimentare	comp	0,00	0,00	0,00
		fpv	0,00	0,00	0,00
		cassa	0,00		
2	Caccia e pesca	comp	0,00	0,00	0,00
		fpv	0,00	0,00	0,00
		cassa	0,00		
TOTALI MISSIONE		comp	0,00	0,00	0,00
		fpv	0,00	0,00	0,00
		cassa	0,00		

Analisi Missione/Programma (Anno 2019)

■ 1 ■ 2

Analisi Missione/Programma (Anno 2020)

■ 1 ■ 2



Missione 17 - Energia e diversificazione delle fonti energetiche

La missione 17 viene così definita dal Glossario COFOG:

“Programmazione del sistema energetico e razionalizzazione delle reti energetiche nel territorio, nell’ambito del quadro normativo e istituzionale comunitario e statale. Attività per incentivare l’uso razionale dell’energia e l’utilizzo delle fonti rinnovabili.

Programmazione e coordinamento per la razionalizzazione e lo sviluppo delle infrastrutture e delle reti energetiche sul territorio.

Interventi che rientrano nell’ambito della politica regionale unitaria in materia di energia e diversificazione delle fonti energetiche.”

All’interno della Missione 17 si possono trovare i seguenti Programmi a cui fanno capo i rispettivi responsabili:

<i>Programma</i>			<i>Anno 2019</i>	<i>Anno 2020</i>	<i>Anno 2021</i>
1	Fonti energetiche	comp	0,00	0,00	0,00
		fpv	0,00	0,00	0,00
		cassa	0,00		
TOTALI MISSIONE		comp	0,00	0,00	0,00
		fpv	0,00	0,00	0,00
		cassa	0,00		

Missione 18 - Relazioni con le altre autonomie territoriali e locali

La missione 18 viene così definita dal Glossario COFOG:

“Erogazioni ad altre amministrazioni territoriali e locali per finanziamenti non riconducibili a specifiche missioni, per trasferimenti a fini perequativi, per interventi in attuazione del federalismo fiscale di cui alla legge delega n.42/2009.

Comprende le concessioni di crediti a favore delle altre amministrazioni territoriali e locali non riconducibili a specifiche missioni.

Interventi che rientrano nell’ambito della politica regionale unitaria per le relazioni con le altre autonomie territoriali.”

All’interno della Missione 18 si possono trovare i seguenti Programmi a cui fanno capo i rispettivi responsabili:

<i>Programma</i>			<i>Anno 2019</i>	<i>Anno 2020</i>	<i>Anno 2021</i>
1	Relazioni finanziarie con le altre autonomie territoriali	comp	0,00	0,00	0,00
		fpv	0,00	0,00	0,00
		cassa	0,00		
TOTALI MISSIONE		comp	0,00	0,00	0,00
		fpv	0,00	0,00	0,00
		cassa	0,00		

Missione 19 - Relazioni internazionali

La missione 19 viene così definita dal Glossario COFOG:

“Amministrazione e funzionamento delle attività per i rapporti e la partecipazione ad associazioni internazionali di regioni ed enti locali, per i programmi di promozione internazionale e per la cooperazione internazionale allo sviluppo. Interventi che rientrano nell’ambito della politica regionale di cooperazione territoriale transfrontaliera.”

All’interno della Missione 19 si possono trovare i seguenti Programmi a cui fanno capo i rispettivi responsabili:

<i>Programma</i>			<i>Anno 2019</i>	<i>Anno 2020</i>	<i>Anno 2021</i>
1	Relazioni internazionali e Cooperazione allo sviluppo	comp	0,00	0,00	0,00
		fpv	0,00	0,00	0,00
		cassa	0,00		
TOTALI MISSIONE		comp	0,00	0,00	0,00
		fpv	0,00	0,00	0,00
		cassa	0,00		

Missione 20 - Fondi e accantonamenti

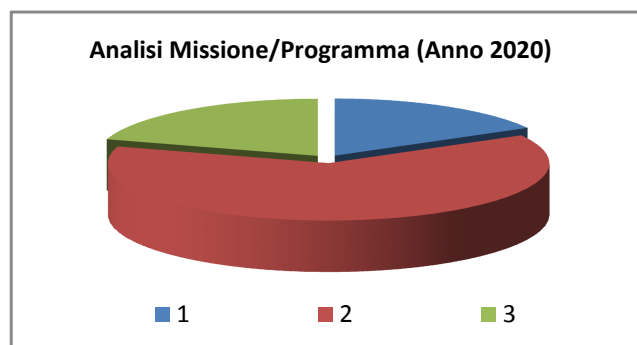
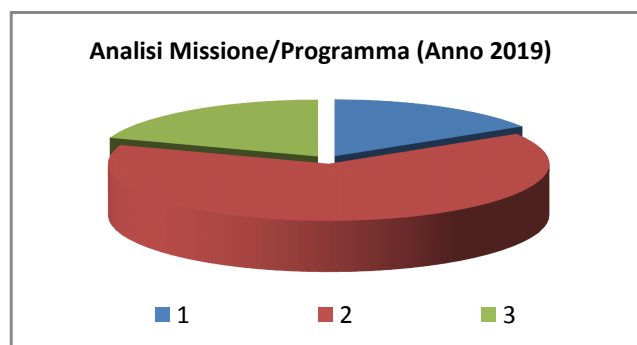
La missione 20 viene così definita dal Glossario COFOG:

“Accantonamenti a fondi di riserva per le spese obbligatorie e per le spese impreviste, a fondi speciali per leggi che si perfezionano successivamente all’approvazione del bilancio, al fondo crediti di dubbia esigibilità.

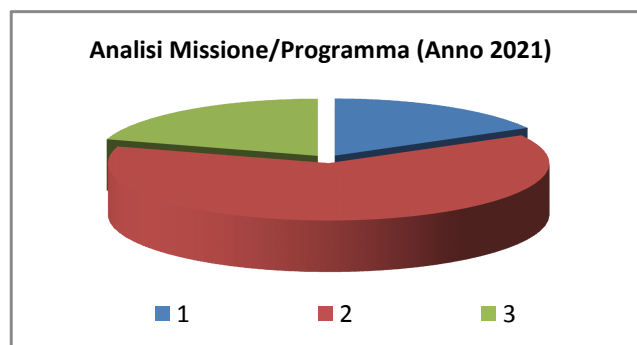
Non comprende il fondo pluriennale vincolato.”

All’interno della Missione 20 si possono trovare i seguenti Programmi a cui fanno capo i rispettivi responsabili:

Programma			Anno 2019	Anno 2020	Anno 2021
1	Fondo di riserva	comp	2.473,00	2.500,00	2.500,00
		fpv	0,00	0,00	0,00
		cassa	0,00		
2	Fondo crediti di dubbia esigibilità	comp	9.779,00	9.272,00	9.272,00
		fpv	0,00	0,00	0,00
		cassa	0,00		
3	Altri fondi	comp	3.000,00	3.000,00	3.000,00
		fpv	0,00	0,00	0,00
		cassa	5.800,00		
TOTALI MISSIONE		comp	15.252,00	14.772,00	14.772,00
		fpv	0,00	0,00	0,00
		cassa	5.800,00		



Documento Unico di Programmazione 2019/2021



In riferimento all'organico, dotazione mezzi e dotazioni strumentali dei programmi della Missione 20, si evidenziano i seguenti elementi:

Nella missione 20 si trovano obbligatoriamente almeno 3 Fondi che sono i seguenti:

- Fondo di riserva per la competenza
- Fondo di riserva di cassa
- Fondo crediti di dubbia esigibilità

Lo stanziamento del **Fondo di riserva di competenza** deve essere compreso tra un valore minimo determinato in base allo 0,3% delle spese correnti a un valore massimo del 2% delle spese correnti. Nel presente bilancio di previsione l'importo del Fondo di riserva di competenza è stato fissato nelle seguenti misure nel triennio:

	<i>Importo</i>	<i>%</i>
1° anno	2.500,00	0,40
2° anno	2.500,00	0,41
3° anno	2.500,00	0,41

Lo stanziamento del **Fondo di riserva di cassa** deve essere almeno pari allo 0,2% delle spese complessive (Totale generale spese di bilancio).

Nel presente bilancio di previsione l'importo del Fondo di riserva di cassa è stato fissato nelle seguenti misure:

	<i>Importo</i>	<i>%</i>
1° anno	6.092,00	0,64

Lo stanziamento del Fondo crediti dubbia esigibilità va calcolato secondo le percentuali previste dal D.lgs. 118/2011

Nel presente bilancio di previsione l'importo del Fondo crediti di dubbia esigibilità è stato fissato nelle seguenti misure nel triennio:

Documento Unico di Programmazione 2019/2021

	<i>Importo</i>
1° anno	5.192,00
2° anno	6.608,00
3° anno	8.024,00

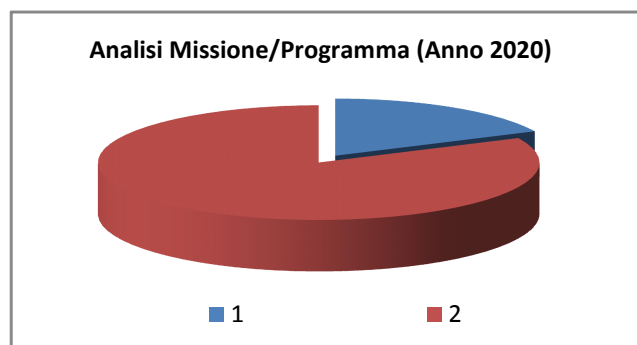
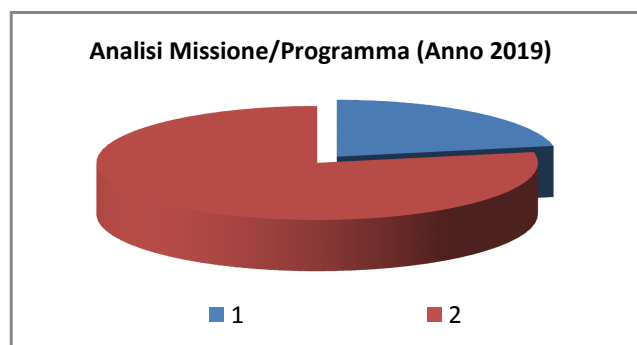
Missione 50 - Debito pubblico

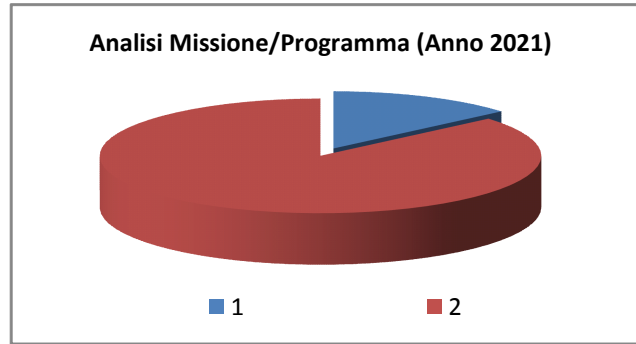
La missione 50 viene così definita dal Glossario COFOG:

“Pagamento delle quote interessi e delle quote capitale sui mutui e sui prestiti assunti dall’ente e relative spese accessorie. Comprende le anticipazioni straordinarie.”

All’interno della Missione 50 si possono trovare i seguenti Programmi a cui fanno capo i rispettivi responsabili:

Programma			Anno 2019	Anno 2020	Anno 2021
1	Quota interessi ammortamento mutui e prestiti obbligazionari	comp	17.548,00	14.359,00	11.006,00
		fpv	0,00	0,00	0,00
		cassa	27.470,80		
2	Quota capitale ammortamento mutui e prestiti obbligazionari	comp	62.303,00	65.492,00	68.845,00
		fpv	0,00	0,00	0,00
		cassa	92.308,13		
TOTALI MISSIONE		comp	79.851,00	79.851,00	79.851,00
		fpv	0,00	0,00	0,00
		cassa	119.778,93		





Missione 60 - Anticipazioni finanziarie

La missione 60 viene così definita dal Glossario COFOG:

“Spese sostenute per la restituzione delle risorse finanziarie anticipate dall’Istituto di credito che svolge il servizio di tesoreria, per fare fronte a momentanee esigenze di liquidità.”

All’interno della Missione 60 si possono trovare i seguenti Programmi a cui fanno capo i rispettivi responsabili:

<i>Programma</i>			<i>Anno 2019</i>	<i>Anno 2020</i>	<i>Anno 2021</i>
1	Restituzione anticipazioni di tesoreria	comp	0,00	0,00	0,00
		fpv	0,00	0,00	0,00
		cassa	0,00		
TOTALI MISSIONE		comp	0,00	0,00	0,00
		fpv	0,00	0,00	0,00
		cassa	0,00		

Missione 99 - Servizi per conto terzi

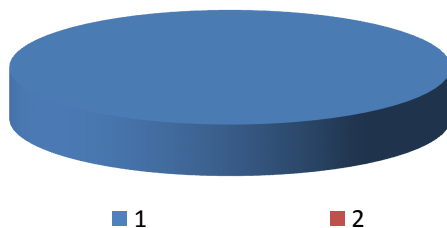
La missione 99 viene così definita dal Glossario COFOG:

“Spese effettuate per conto terzi. Partite di giro. Anticipazioni per il finanziamento del sistema sanitario nazionale.”

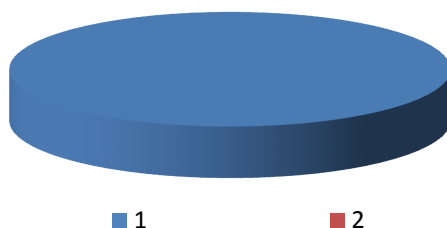
All'interno della Missione 99 si possono trovare i seguenti Programmi a cui fanno capo i rispettivi responsabili:

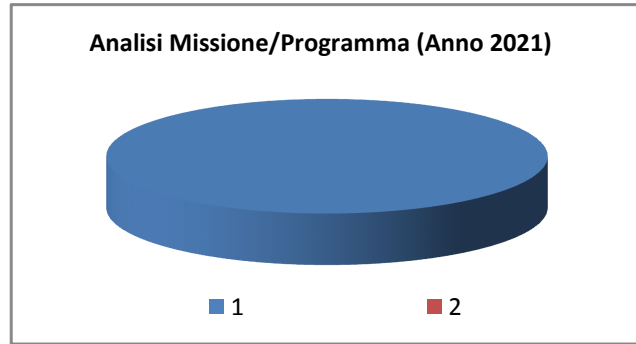
Programma			Anno 2019	Anno 2020	Anno 2021
1	Servizi per conto terzi - Partite di giro	comp	161.235,00	161.235,00	161.235,00
		fpv	0,00	0,00	0,00
		cassa	174.379,86		
2	Anticipazioni per il finanziamento del sistema sanitario nazionale	comp	0,00	0,00	0,00
		fpv	0,00	0,00	0,00
		cassa	0,00		
TOTALI MISSIONE		comp	161.235,00	161.235,00	161.235,00
		fpv	0,00	0,00	0,00
		cassa	174.379,86		

Analisi Missione/Programma (Anno 2019)



Analisi Missione/Programma (Anno 2020)





Analisi e valutazione degli impegni pluriennali già assunti

In riferimento agli impegni pluriennali già assunti si ritiene di evidenziare nel dettaglio che si tratta dei seguenti:

<i>Impegno di Spesa</i>	<i>Anno 2019</i>	<i>Anno 2020</i>	<i>Anno 2021</i>
n° 19 - SERVIZIO DI PULIZIA DEI LOCALI COMUNALI	4.819,00	4.819,00	0,00
n° 99 - SERVIZIO DI DERATTIZZAZIONE	178,94	0,00	0,00
n° 100 - SERVIZIO DI DERATTIZZAZIONE	178,93	0,00	0,00
n° 101 - SERVIZIO DI DERATTIZZAZIONE	178,93	0,00	0,00
n° 135 - REVISORE DEI CONTI. ASSUNZIONE IMPEGNO DI SPESA.	2.410,72	2.410,72	401,79
n° 196 - SERVIZIO DI REFEZIONE SCOLASTICA DELLA SCUOLA PRIMARIA DI CARAVINO - ANNO SCOLASTICO 2018 - 2019. CIG: 7511477AE7	10.854,27	0,00	0,00
n° 197 - AFFIDAMENTO SERVIZIO DI AGGIORNAMENTO DELL'INVENTARIO COMUNALE.	976,00	976,00	0,00
n° 198 - SERVIZIO DI REFEZIONE SCOLASTICA DELLA SCUOLA DELL'INFANZIA - ANNO SCOLASTICO 2018 - 2019. CIG: 7511477AE7	9.645,50	0,00	0,00
n° 199 - INDENNITA' COMPONENTE NUCLEO DI VALUTAZIONE	1.830,00	0,00	0,00
n° 227 - SERVIZIO DI SUPPORTO UFFICIO TRIBUTI	7.869,00	0,00	0,00
n° 232 - IMPEGNO DI SPESA PER UTENZE TELEFONICHE	2.147,20	0,00	0,00
n° 234 - IMPEGNO DI SPESA PER UTENZE TELEFONICHE - CIG:	738,10	0,00	0,00
n° 235 - IMPEGNO DI SPESA PER UTENZE TELEFONICHE - CIG:	738,10	0,00	0,00
n° 237 - NOLEGGIO FOTOCOPIATRICE MULTIFUNZIONE CON SCHEDA FAX SYSTEM KYOCERA 5500/I	878,40	0,00	0,00
n° 242 - SOFTWARE GESTIONE ANPR	366,00	366,00	366,00
n° 243 - SOFTWARE AMALTEA GESTIONE PATRIMONIO	457,50	457,50	457,50
n° 268 - AFFIDAMENTO INCARICO PER LO SVOLGIMENTO DEI SERVIZI SCOLASTICI PER L'A.S. 2018-2019. ASSISTENZA PASTI	3.366,51	0,00	0,00
n° 269 - AFFIDAMENTO INCARICO PER LO SVOLGIMENTO DEI SERVIZI PRE E POST SCUOLA PER L'A.S. 2018-2019.	2.927,40	0,00	0,00
n° 270 - AFFIDAMENTO INCARICO PER LO SVOLGIMENTO ASSISTENZA SCUOLABUS PER L'A.S. 2018-2019.	841,63	0,00	0,00
n° 271 - SERVIZIO ELABORAZIONE PAGHE ED ADEMPIMENTI CONNESSI TRAMITE IL PROGRAMMA PER LA RAZIONALIZZAZIONE DEGLI ACQUISTI DELLA PUBBLICA AMMINISTRAZIONE (SERVIZI CONSIP S.P.A.) - MERCATO ELETTRONICO (MePA). AFFIDAMENTO SOTTO SOGLIA ALLA SOCIETA' ALMA SPA DI VILLAN	2.430,24	0,00	0,00
n° 272 - AFFIDAMENTO INCARICO PER LO SVOLGIMENTO DEI SERVIZI DOPO SCUOLA PER L'A.S. 2018-2019.	698,99	0,00	0,00
n° 295 - IMPEGNO DI SPESA PER RINNOVO POLIZZE ASSICURATIVE	250,00	0,00	0,00
n° 296 - IMPEGNO DI SPESA PER RINNOVO POLIZZE ASSICURATIVE - INFORTUNI COLLETTIVI	286,00	0,00	0,00
n° 297 - IMPEGNO DI SPESA PER RINNOVO POLIZZE ASSICURATIVE - TUTELA LEGALE	1.800,00	0,00	0,00

Documento Unico di Programmazione 2019/2021

n° 298 - IMPEGNO DI SPESA PER RINNOVO POLIZZE ASSICURATIVE - PATRIMONIALI	2.280,00	0,00	0,00
n° 299 - IMPEGNO DI SPESA PER RINNOVO POLIZZE ASSICURATIVE - ALL RISK	3.531,00	0,00	0,00
n° 300 - IMPEGNO DI SPESA PER RINNOVO POLIZZE ASSICURATIVE - POLIZZA RCT/RCO	2.890,00	0,00	0,00
n° 301 - INCARICO PER TENUTA DEI REGISTRI IVA E RELATIVA DENUNCIA - TRIENNIO 2019/2021	1.451,80	1.451,80	1.451,80
TOTALE IMPEGNI:	67.020,16	10.481,02	2.677,09

*Valutazione della situazione economico-finanziaria degli
organismi gestionali esterni*

Allo stato attuale non vi sono partecipate in perdita per le quali l'ente sta ripianando il debito.

***Programmazione Lavori Pubblici in conformità
al programma triennale***

Gli investimenti previsti nel bilancio 2019-2021 sono quelli risultanti nel dettagliato prospetto allegato ai prospetti finanziari.

Riepilogo Investimenti Anno 2019

<i>Cod</i>	<i>Investimento</i>	<i>Spesa</i>
	Acquisto straordinario mobili e software	305,000
	TOTALE SPESE:	0,00

Riepilogo Investimenti Anno 2020

<i>Cod</i>	<i>Investimento</i>	<i>Spesa</i>
	Manutenzione straordinaria fabbricati comunali	3.000,00
	TOTALE SPESE:	0,00

Riepilogo Investimenti Anno 2021

<i>Cod</i>	<i>Investimento</i>	<i>Spesa</i>
	Manutenzione straordinaria fabbricati comunali	3.000,00
	TOTALE SPESE:	0,00

Programmazione fabbisogno personale a livello triennale e annuale

La situazione del personale in servizio alla data della presente relazione è la seguente:

PERSONALE IN SERVIZIO E DOTAZIONE ORGANICA

<i>Q.F.</i>	<i>PREVISI IN PIANTA ORGANICA N°</i>	<i>IN SERVIZIO NUMERO</i>	<i>Q.F.</i>	<i>PREVISI IN PIANTA ORGANICA N°</i>	<i>IN SERVIZIO NUMERO</i>
A					
B	2	2			
C	1				
D	2	2			
Dir.					
Segr.					

1.3.1.2 – Totale personale al 31-12 dell'anno precedente l'esercizio in corso

di ruolo n. 4

fuori ruolo n. 0

AREA TECNICA			
<i>Q.F.</i>	<i>QUALIFICA PROFESSIONALE</i>	<i>N° PREV. P.O.</i>	<i>N° IN SERVIZIO</i>
D	ISTRUTTORE DIRETTIVO	1	1
B	ESECUTORE	1	1

AREA ECONOMICA-FINANZIARIA-AMMINISTRATIVA			
<i>Q.F.</i>	<i>QUALIFICA PROFESSIONALE</i>	<i>N° PREV. P.O.</i>	<i>N° IN SERVIZIO</i>
D	ISTRUTTORE DIRETTIVO	1	1

AREA DI VIGILANZA			
<i>Q.F.</i>	<i>QUALIFICA PROFESSIONALE</i>	<i>N° PREV. P.O.</i>	<i>N° IN SERVIZIO</i>
C	ISTRUTTORE	1	

AREA DEMOGRAFICA / STATISTICA			
<i>Q.F.</i>	<i>QUALIFICA PROFESSIONALE</i>	<i>N° PREV. P.O.</i>	<i>N° IN SERVIZIO</i>

Documento Unico di Programmazione 2019/2021

B	ESECUTORE	1	1

<i>AREA ASILO NIDO</i>			
<i>Q.F.</i>	<i>QUALIFICA PROFESSIONALE</i>	<i>N° PREV. P.O.</i>	<i>N° IN SERVIZIO</i>

<i>AREA CULTURALE</i>			
<i>Q.F.</i>	<i>QUALIFICA PROFESSIONALE</i>	<i>N° PREV. P.O.</i>	<i>N° IN SERVIZIO</i>

<i>AREA STAFF</i>			
<i>Q.F.</i>	<i>QUALIFICA PROFESSIONALE</i>	<i>N° PREV. P.O.</i>	<i>N° IN SERVIZIO</i>

Piano alienazioni e valorizzazioni beni patrimoniali

Con deliberazione n. 10 in data odierna la G.C. ha dato atto, in riferimento all'articolo 58 della legge n. 133 del 6 agosto 2008, che

- a) ha la proprietà di beni appartenenti al patrimonio disponibile comprendente Fabbricati e Terreni;
- b) Per il triennio 2018/2020 non si prevedono alienazioni del patrimonio disponibile;
- c) Si procederà a valorizzare i singoli cespiti solo in sede di effettiva previsione di alienazione a modifica della citata deliberazione.

***Piano triennale di razionalizzazione delle dotazioni strumentali,
delle autovetture di servizio e dei beni immobili***

*(***) esporre l'eventuale piano triennale di razionalizzazione delle dotazioni strumentali, delle autovetture di servizio e dei beni immobili)*

Considerazioni Finali

Il presente piano ha durata triennale (2019/2021)

Il piano sarà pubblicato nel sito Internet del Comune di CARAVINO nella sezione Amministrazione trasparente.

Nel periodo di vigenza del presente piano saranno raccolti presso gli uffici eventuali pareri, consigli, osservazioni, suggerimenti in modo da poter procedere, alla scadenza, ad un adeguato aggiornamento.

Lo scopo è infatti quello di rendere il presente documento uno strumento dinamico, pienamente efficace nel raggiungimento degli obiettivi previsti, anche se di difficile realizzazione, a causa delle incertezze normative e contabili.

Considerato che si rende sempre più difficoltoso elaborare una programmazione triennale, ma dovendo aggiornare il DUP 2019/2021, si precisa che il presente Documento Unico di Programmazione, è stato redatto tenendo conto delle vigenti regole di finanza pubblica.

La riforma del processo di programmazione non può prescindere dalla riforma della finanza locale che, ancora oggi, sembra lontana dal compiersi. La perenne precarietà e situazione “emergenziale” in cui si trovano i bilanci locali rende pressoché impossibile qualsiasi tentativo serio di programmazione che si fonda, principalmente, sulla certezza delle risorse disponibili.