

---

# **Comune di Alessandria del Carretto**

---

Provincia di Cosenza

**IL BILANCIO FINANZIARIO ARMONIZZATO:**

## **DOCUMENTO UNICO DI PROGRAMMAZIONE**

**2020 – 2022**

## *Indice*

### *Nota Tecnica introduttiva*

### *Popolazione dell'Ente*

### *Struttura dell'Ente*

### *Sezione Strategica (SeS)*

#### *Indicatori utilizzati*

*Grado di autonomia finanziaria*

*Pressione fiscale locale e restituzione erariale pro-capite*

*Rigidità del bilancio*

*Grado di rigidità pro-capite*

*Costo del Personale*

#### *Propensione agli investimenti*

*Elementi di valutazione della Sezione strategica*

*Analisi investimenti previsti e realizzazione opere pubbliche*

*Programmi e progetti di investimento in corso di esecuzione e non ancora conclusi*

#### *Tributi e tariffe dei servizi pubblici*

*Spesa corrente con specifico riferimento alla gestione delle funzioni fondamentali, qualità dei servizi resi e obiettivi di servizio*

*Analisi delle necessità finanziarie e strutturali per l'espletamento dei programmi ricompresi delle varie missioni*

*La gestione del patrimonio*

*Reperimento e impiego di risorse straordinarie e in conto capitale*

*Indebitamento*

*Equilibri della situazione corrente e generali del bilancio e relativi equilibri in termini di cassa*

### *Sezione Operativa (SeO)*

*Indirizzi e obiettivi degli organismi facenti parte del gruppo amministrazione pubblica*

*Dimostrazione della coerenza delle previsioni di bilancio con gli strumenti urbanistici vigenti*

*Entrate: valutazione generale sui mezzi finanziari a disposizione, andamento storico e presenza di eventuali vincoli*

*Analisi Entrate: Politica Fiscale*

*Analisi Entrate: Trasferimenti Correnti*

*Analisi Entrate: Politica tariffaria*

*Analisi Entrate: Entrate in c/capitale*

*Analisi Entrate: Entrate da riduzione attività finanziarie*

*Analisi Entrate: Entrate da accensione di prestiti*

*Analisi Entrate: Anticipazioni da istituto tesoriere/cassiere*

*Analisi Entrate: Entrate per conto terzi e partite di giro*

*Indirizzi in materia di tributi e tariffe dei servizi*

*Indirizzi sul ricorso all'indebitamento per il finanziamento degli investimenti*

*Parte spesa: analisi dettagliata programmi all'interno delle missioni*

*Missione 1 - Servizi istituzionali, generali e di gestione*

*Missione 2 - Giustizia*

*Missione 3 - Ordine pubblico e sicurezza*

*Missione 4 - Istruzione e diritto allo studio*

*Missione 5 - Tutela e valorizzazione dei beni e delle attività culturali*

*Missione 6 - Politiche giovanili, sport e tempo libero*

*Missione 7 - Turismo*

*Missione 8 - Assetto del territorio ed edilizia abitativa*

*Missione 9 - Sviluppo sostenibile e tutela del territorio e dell'ambiente*

*Missione 10 - Trasporti e diritto alla mobilità*

*Missione 11 - Soccorso civile*

*Missione 12 - Diritti sociali, politiche sociali e famiglia*

*Missione 13 - Tutela della salute*

## **Documento Unico di Programmazione 2020/2022**

*Missione 14 - Sviluppo economico e competitività*

*Missione 15 - Politiche per il lavoro e la formazione professionale*

*Missione 16 - Agricoltura, politiche agroalimentari e pesca*

*Missione 17 - Energia e diversificazione delle fonti energetiche*

*Missione 18 - Relazioni con le altre autonomie territoriali e locali*

*Missione 19 - Relazioni internazionali*

*Missione 20 - Fondi e accantonamenti*

*Missione 50 - Debito pubblico*

*Missione 60 - Anticipazioni finanziarie*

*Missione 99 - Servizi per conto terzi*

*Analisi e valutazione degli impegni pluriennali già assunti*

*Valutazione della situazione economico-finanziaria degli organismi gestionali esterni*

*Programmazione Lavori Pubblici in conformità al programma triennale*

*Programmazione fabbisogno personale a livello triennale e annuale*

*Piano alienazioni e valorizzazioni beni patrimoniali*

*Programma biennale degli acquisiti di forniture e servizi*

*Piano triennale di razionalizzazione delle dotazioni strumentali, delle autovetture di servizio e dei beni immobili*

*Programma incarichi di collaborazione autonoma*

### **Considerazioni Finali**

***- Nota tecnica introduttiva -***

Il decreto legislativo n. 118 del 2011 prevede che le amministrazioni pubbliche territoriali debbano conformare la propria gestione a regole contabili uniformi, definite sotto forma di principi contabili generali e di principi contabili applicati: questi ultimi rappresentano l'interpretazione delle norme contabili e dei principi generali, completano il sistema generale e favoriscono l'adozione di comportamenti uniformi e corretti.

In particolare, il principio contabile applicato concernente la programmazione di bilancio afferma che *“La programmazione è il processo di analisi e valutazione che, comparando e ordinando coerentemente tra loro le politiche e i piani per il governo del territorio, consente di organizzare, in una dimensione temporale predefinita, le attività e le risorse necessarie per la realizzazione di fini sociali e la promozione dello sviluppo economico e civile delle comunità di riferimento”*.

La programmazione viene valorizzata: scopi, contenuti, risorse destinate e risultati dell'azione di governo dovranno sempre più caratterizzare i documenti contabili.

Dal dettato normativo emerge la volontà del Legislatore di consentire una lettura non solo tecnica dei documenti contabili, rendendoli valutabili e comprensibili anche da parte dei destinatari delle iniziative degli Enti Pubblici, ovvero i cittadini.

Conseguentemente, il programma di governo – finora considerato un puro strumento di comunicazione politica – diventa punto di riferimento dell'intera azione amministrativa dell'ente locale per i 5 anni di durata del mandato, ovvero la strategia che coinvolge tutti i Settori dell'Ente, ciascuno secondo le proprie competenze.

I documenti di pianificazione e di programmazione diventano coerenti e soprattutto interdipendenti fra loro, rappresentando in maniera trasparente non solo gli effetti contabili delle decisioni, ma anche la loro coerenza con il programma politico assunto dall'amministrazione locale.

Il DUP avvia, dunque, un processo di programmazione che dovrà perfezionarsi e muterà in stretta correlazione con quelle che saranno i fatti emersi durante la fase di gestione del sistema di bilancio dell'Ente.

Come avvenuto per gli anni passati, anche per il triennio 2020-2022, si è ritenuto opportuno non redigere un DUP semplificato, ma adottare un DUP completo, con le due Sezioni (Strategica ed Operativa).

## - Popolazione dell'Ente -

Andamento demografico della popolazione residente nel comune di **Alessandria del Carretto** dal 2001 al 2016. Grafici e statistiche su dati ISTAT al 31 dicembre di ogni anno.



Andamento della popolazione residente

COMUNE DI ALESSANDRIA DEL CARRETTO (CS) - Dati ISTAT al 31 dicembre - Elaborazione TUTTITALIA.IT

(\*) post-censimento

La tabella in basso riporta il dettaglio della variazione della popolazione residente al 31 dicembre di ogni anno. Vengono riportate ulteriori due righe con i dati rilevati il giorno dell'ultimo censimento della popolazione e quelli registrati in anagrafe il giorno precedente.

Anno	Data rilevamento	Popolazione residente	Variazione assoluta	Variazione percentuale	Numero Famiglie	Media componenti per famiglia
2001	31 dicembre	741	-	-	-	-
2002	31 dicembre	720	-21	-2,83%	-	-
2003	31 dicembre	696	-24	-3,33%	319	2,18
2004	31 dicembre	677	-19	-2,73%	317	2,14
2005	31 dicembre	654	-23	-3,40%	302	2,17
2006	31 dicembre	626	-28	-4,28%	302	2,07
2007	31 dicembre	606	-20	-3,19%	302	2,00
2008	31 dicembre	594	-12	-1,98%	302	1,96
2009	31 dicembre	571	-23	-3,87%	303	1,87
2010	31 dicembre	538	-33	-5,78%	290	1,85
2011 (1)	8 ottobre	533	-5	-0,93%	291	1,83
2011 (2)	9 ottobre	530	-3	-0,56%	-	-

## Documento Unico di Programmazione 2020/2022

2011 <sup>(3)</sup>	31 dicembre	524	-14	-2,60%	290	1,80
2012	31 dicembre	506	-18	-3,44%	283	1,78
2013	31 dicembre	508	+2	+0,40%	283	1,79
2014	31 dicembre	484	-24	-4,72%	273	1,77
2015	31 dicembre	462	-22	-4,55%	267	1,73
2016	31 dicembre	442	-20	-4,33%	259	1,70

(1) popolazione anagrafica al 8 ottobre 2011, giorno prima del censimento 2011.

(2) popolazione censita il 9 ottobre 2011, data di riferimento del censimento 2011.

(3) la variazione assoluta e percentuale si riferiscono al confronto con i dati del 31 dicembre 2010.

La [popolazione residente ad Alessandria del Carretto al Censimento 2011](#), rilevata il giorno 9 ottobre 2011, è risultata composta da **530** individui, mentre alle Anagrafi comunali ne risultavano registrati **533**. Si è, dunque, verificata una differenza negativa fra *popolazione censita* e *popolazione anagrafica* pari a **3** unità (-0,56%).

Per eliminare la discontinuità che si è venuta a creare fra la serie storica della popolazione del decennio intercensuario 2001-2011 con i dati registrati in Anagrafe negli anni successivi, si ricorre ad operazioni di **ricostruzione intercensuaria** della popolazione.

I grafici e le tabelle di questa pagina riportano i dati effettivamente registrati in Anagrafe.

### Variazione percentuale della popolazione

Le variazioni annuali della popolazione di Alessandria del Carretto espresse in percentuale a confronto con le variazioni della popolazione della provincia di Cosenza e della regione Calabria.



Variazione percentuale della popolazione

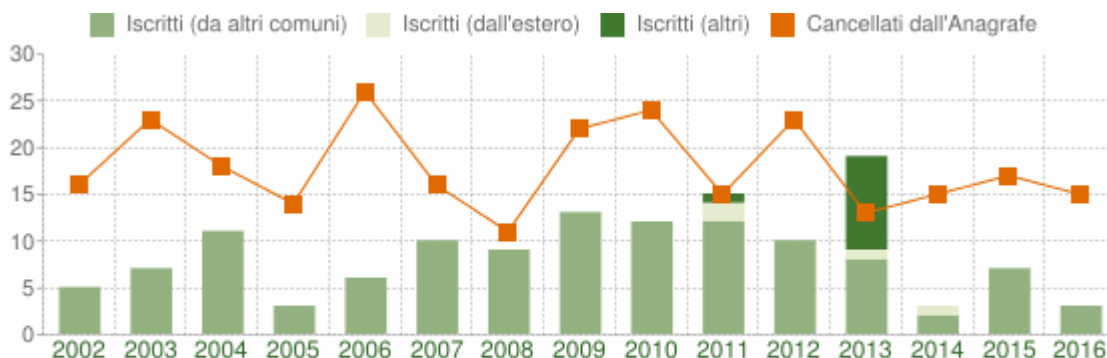
COMUNE DI ALESSANDRIA DEL CARRETTO (CS) - Dati ISTAT al 31 dicembre - Elaborazione TUTTITALIA.IT

(\*) post-censimento

## Flusso migratorio della popolazione

Il grafico in basso visualizza il numero dei trasferimenti di residenza da e verso il comune di Alessandria del Carretto negli ultimi anni. I trasferimenti di residenza sono riportati come **iscritti** e **cancellati** dall'Anagrafe del comune.

Fra gli iscritti, sono evidenziati con colore diverso i trasferimenti di residenza da altri comuni, quelli dall'estero e quelli dovuti per altri motivi (ad esempio per rettifiche amministrative).



Flusso migratorio della popolazione

COMUNE DI ALESSANDRIA DEL CARRETTO (CS) - Dati ISTAT (1 gen-31 dic - Elaborazione TUTTITALIA.IT)

La tabella seguente riporta il dettaglio del comportamento migratorio dal 2002 al 2016. Vengono riportate anche le righe con i dati ISTAT rilevati in anagrafe prima e dopo l'ultimo censimento della popolazione.

Anno 1 gen-31 dic	Iscritti			Cancellati			Saldo Migratorio con l'estero	Saldo Migratorio totale
	DA altri comuni	DA estero	per altri motivi (*)	PER altri comuni	PER estero	per altri motivi (*)		
2002	5	0	0	16	0	0	0	-11
2003	7	0	0	22	1	0	-1	-16
2004	11	0	0	18	0	0	0	-7
2005	3	0	0	14	0	0	0	-11
2006	6	0	0	26	0	0	0	-20
2007	10	0	0	16	0	0	0	-6
2008	9	0	0	11	0	0	0	-2
2009	13	0	0	22	0	0	0	-9
2010	12	0	0	22	1	1	-1	-12

## Documento Unico di Programmazione 2020/2022

2011 <sup>(1)</sup>	9	2	0	6	1	0	+1	+4
2011 <sup>(2)</sup>	3	0	1	8	0	0	0	-4
2011 <sup>(3)</sup>	12	2	1	14	1	0	+1	0
2012	10	0	0	22	1	0	-1	-13
2013	8	1	10	11	0	2	+1	+6
2014	2	1	0	15	0	0	+1	-12
2015	7	0	0	16	1	0	-1	-10
2016	3	0	0	15	0	0	0	-12

(\*) sono le iscrizioni/cancellazioni in Anagrafe dovute a rettifiche amministrative.

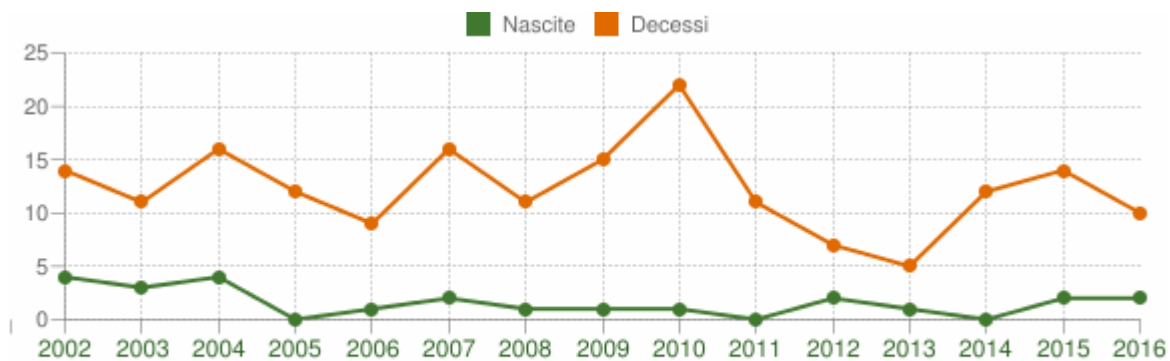
(1) bilancio demografico pre-censimento 2011 (dal 1 gennaio al 8 ottobre)

(2) bilancio demografico post-censimento 2011 (dal 9 ottobre al 31 dicembre)

(3) bilancio demografico 2011 (dal 1 gennaio al 31 dicembre). È la somma delle due righe precedenti.

### Movimento naturale della popolazione

Il movimento naturale di una popolazione in un anno è determinato dalla differenza fra le nascite ed i decessi ed è detto anche **saldo naturale**. Le due linee del grafico in basso riportano l'andamento delle nascite e dei decessi negli ultimi anni. L'andamento del saldo naturale è visualizzato dall'area compresa fra le due linee.



Movimento naturale della popolazione

COMUNE DI ALESSANDRIA DEL CARRETTO (CS) - Dati ISTAT (1 gen-31 dic - Elaborazione TUTTITALIA.IT

La tabella seguente riporta il dettaglio delle nascite e dei decessi dal 2002 al 2016. Vengono riportate anche le righe con i dati ISTAT rilevati in anagrafe prima e dopo l'ultimo censimento della popolazione.

Anno	Bilancio demografico	Nascite	Decessi	Saldo Naturale
2002	1 gennaio-31 dicembre	4	14	-10
2003	1 gennaio-31 dicembre	3	11	-8



## Documento Unico di Programmazione 2020/2022

<b>2004</b>	1 gennaio-31 dicembre	4	16	-12
<b>2005</b>	1 gennaio-31 dicembre	0	12	-12
<b>2006</b>	1 gennaio-31 dicembre	1	9	-8
<b>2007</b>	1 gennaio-31 dicembre	2	16	-14
<b>2008</b>	1 gennaio-31 dicembre	1	11	-10
<b>2009</b>	1 gennaio-31 dicembre	1	15	-14
<b>2010</b>	1 gennaio-31 dicembre	1	22	-21
<b>2011 (1)</b>	<i>1 gennaio-8 ottobre</i>	<i>0</i>	<i>9</i>	<i>-9</i>
<b>2011 (2)</b>	<i>9 ottobre-31 dicembre</i>	<i>0</i>	<i>2</i>	<i>-2</i>
<b>2011 (3)</b>	1 gennaio-31 dicembre	0	11	-11
<b>2012</b>	1 gennaio-31 dicembre	2	7	-5
<b>2013</b>	1 gennaio-31 dicembre	1	5	-4
<b>2014</b>	1 gennaio-31 dicembre	0	12	-12
<b>2015</b>	1 gennaio-31 dicembre	2	14	-12
<b>2016</b>	1 gennaio-31 dicembre	2	10	-8

(1) bilancio demografico pre-censimento 2011 (dal 1 gennaio al 8 ottobre)

(2) bilancio demografico post-censimento 2011 (dal 9 ottobre al 31 dicembre)

(3) bilancio demografico 2011 (dal 1 gennaio al 31 dicembre). È la somma delle due righe precedenti.

**- Struttura dell'Ente -**

TIPOLOGIA	ESERCIZIO IN CORSO	PROGRAMMAZIONE PLURIENNALE		
		Anno 2020	Anno 2021	Anno 2022
1.3.2.1 - Asili nido n. ____	Posti n. ____	Posti n. ____	Posti n. ____	Posti n. ____
1.3.2.2 - Scuole materne n. ____	Posti n. ____	Posti n. ____	Posti n. ____	Posti n. ____
1.3.2.3 - Scuole elementari n. ____	Posti n. ----	Posti n. ____	Posti n. ____	Posti n. ____
1.3.2.4 - Scuole medie n. ____	Posti n. ---	Posti n. ____	Posti n. ____	Posti n. ____
1.3.2.5 - Strutture residenziali per anziani n. ____	Posti n. ____	Posti n. ____	Posti n. ____	Posti n. ____
1.3.2.6 - Farmacie Comunali	n. ____	n. ____	n. ____	n. ____
1.3.2.7 - Rete fognaria in Km.				
- bianca				
- nera				
- mista	2,5	2,5	2,5	2,5
1.3.2.8 - Esistenza depuratore	SI	SI	SI	SI
1.3.2.9 - Rete acquedotto in Km.	3,8	3,8	3,8	3,8
1.3.2.10 - Attuazione servizio Idrico integrato	SI	SI	SI	SI
1.3.2.11 - Aree verdi, parchi, giardini	n. 2 hq. 2	n. 2 hq. 2	n. 2 hq. 2	n. 2 hq. 2
1.3.2.12 - Punti luce illuminazione pubblica	n. 355	n. 355	n. 355	n. 355
1.3.2.13 - Rete gas in Km.	2	2	2	2
1.3.2.14 - Raccolta rifiuti in q:				
- civile	1160	1200	1200	1200
- industriale				
- racc. diff.ta	NO	NO	NO	NO
1.3.2.15 - Esistenza discarica	NO	NO	NO	NO
1.3.2.16 - Mezzi operativi	n. 2	n. 2	n. 2	n. 2
1.3.2.17 - Veicoli	n. 2	n. 2	n. 2	n. 2
1.3.2.18 - Centro elaborazione dati	NO	NO	NO	NO
1.3.2.19 - Personal computer	n. 7	n. 7	n. 7	n. 7
1.3.2.20 - Altre strutture _____				

**DOCUMENTO UNICO DI  
PROGRAMMAZIONE  
2020 - 2022**

**DUP: Sezione Strategica (SeS)**

**- *DUP: Sezione Strategica (SeS) –***

Il D.lgs. 118/2011 prevede e disciplina, al punto 8, 8.1. e 8.2., tra i documenti di Programmazione, la predisposizione del Documento Unico di Programmazione (DUP) in forma completa, documento che deve essere composto da una Sezione Strategica – SeS - (che copre la durata del mandato amministrativo) che deve rappresentare le linee strategiche e di governo e di una Sezione Operativa –SeO - (limitata al triennio di gestione).

La presente Sezione Strategica attiene, dunque, al periodo di durata del mandato amministrativo e quanto in esso contenuto dovrà integrarsi con i contenuti delle Linee Programmatiche di mandato di cui all'art. 46, comma 3 del D.Lgs. 267/2000 ed individua, in coerenza con il quadro normativo di riferimento, gli indirizzi strategici dell'Ente.

In particolare, la SeS individua, in coerenza con il quadro normativo di riferimento e con gli obiettivi generali di finanza pubblica, le principali scelte che caratterizzano il programma dell'Amministrazione da realizzare nel corso del mandato amministrativo e che possono avere un impatto di medio e lungo periodo, le politiche di mandato che l'Ente vuole sviluppare nel raggiungimento delle proprie finalità istituzionali e nel governo delle proprie funzioni fondamentali e gli indirizzi generali di programmazione riferiti al periodo di mandato.

**- Indicatori utilizzati -**

Si ritiene utile rappresentare la situazione strutturale del comune attraverso l'esposizione di dati di una serie di indicatori finanziari che interessano aspetti diversi della gestione dell'Ente.

Si riportano di seguito i principali indicatori che normalmente vengono scelti ed allegati ai documenti che riguardano il Piano delle Performance e il Controllo strategico.

- *Grado di autonomia dell'Ente;*
- *Pressione fiscale locale e restituzione erariale pro-capite;*
- *Grado di rigidità del bilancio;*
- *Grado di rigidità pro-capite;*
- *Costo del personale;*
- *Propensione agli investimenti.*

## *Grado di autonomia finanziaria*

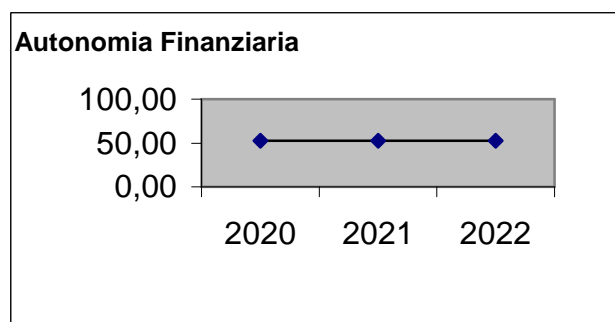
Le entrate correnti costituiscono le risorse destinate alla gestione dei servizi comunali; di questo importo complessivo le entrate tributarie ed extratributarie indicano la parte direttamente o indirettamente reperita dall'ente. I trasferimenti correnti dello Stato, Regione ed altri enti formano invece le entrate derivate, quali risorse di terzi destinate a finanziare parte della gestione corrente.

Il grado di autonomia finanziaria rappresenta un indice della capacità dell'ente di reperire con mezzi propri le risorse necessarie al finanziamento di tutte le spese di funzionamento dell'apparato comunale, erogazione di servizi ecc...

L'analisi dell'autonomia finanziaria assume una crescente rilevanza in un periodo di forte decentramento e di progressiva fiscalizzazione locale. Il sistema finanziario degli enti locali, in passato basato prevalentemente sui trasferimenti statali, è ora basato prevalentemente sull'autonomia finanziaria dei Comuni, ossia sulla capacità dell'ente di reperire, con mezzi propri, le risorse da destinare al soddisfacimento dei bisogni della collettività.

Va tuttavia rilevato, nell'analisi dell'indicatore in oggetto che, per disposizione di legge, essendo collocata tra le entrate tributarie la voce di trasferimento dallo Stato per Fondo di solidarietà comunale il dato risultante non rappresenta al 100% un indicatore di prelievo diretto al cittadino.

<b>Autonomia Finanziaria</b>	<b>Anno 2020</b>	<b>Anno 2021</b>	<b>Anno 2022</b>
<u>Entrate tributarie + Entrate extratributarie</u> <u>Entrate Correnti</u>	52,87 %	52,87 %	52,87 %

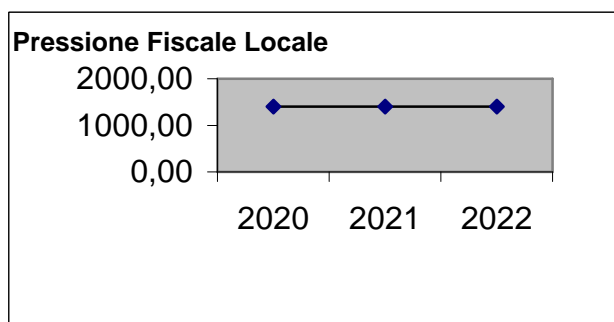


(\*\*\* Descrizione / Note Aggiuntive)

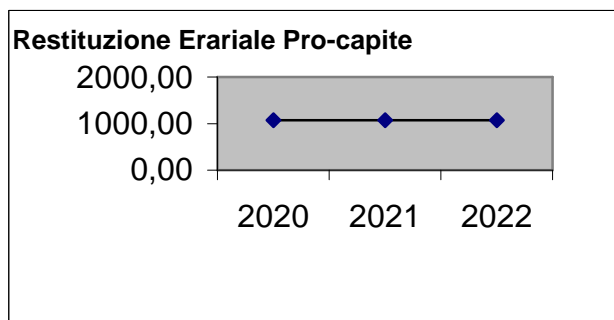
## *Pressione fiscale locale e restituzione erariale pro-capite*

Sono indicatori che consentono di individuare la pressione fiscale pro-capite e quanto viene trasferito pro-capite dallo Stato. Nell'esposizione dei dati dei suddetti indici va tenuto conto di quanto indicato al comma precedente in merito alla collocazione in bilancio della voce di Fondo di Solidarietà

<b>Pressione entrate proprie pro-capite</b>	<b>Anno 2020</b>	<b>Anno 2021</b>	<b>Anno 2022</b>
<u>Entrate tributarie + Entrate extratributarie</u> <u>N.Abitanti</u>	€ 1.404,09	€ 1.404,09	€ 1.404,09



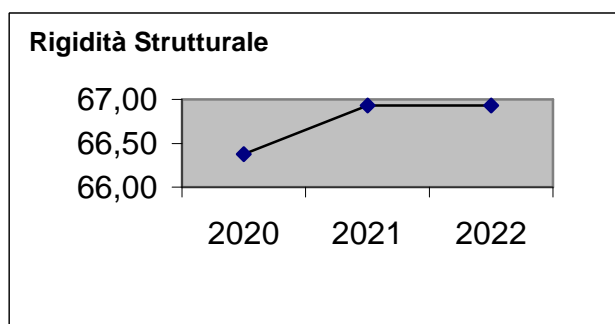
<b>Pressione tributaria pro-capite</b>	<b>Anno 2020</b>	<b>Anno 2021</b>	<b>Anno 2022</b>
<u>Entrate tributarie</u> <u>N.Abitanti</u>	€ 1.073,64	€ 1.073,64	€ 1.073,64



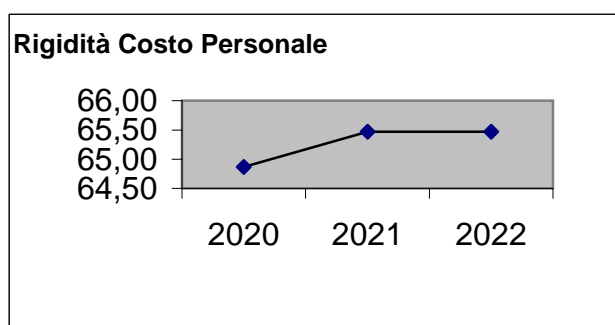
## Rigidità del bilancio

L'indicatore di rigidità del bilancio viene normalmente rappresentato dal rapporto tra Spese del personale e Oneri per il rimborso dei mutui rispetto alle entrate correnti. L'indice indica quindi la quota di bilancio che risulta libera per essere utilizzata per spese di esercizio.

<b>Rigidità strutturale</b>	<b>Anno 2020</b>	<b>Anno 2021</b>	<b>Anno 2022</b>
<u>Spese personale + Rimborso mutui + interessi</u> <u>Entrate Correnti</u>	66,38 %	66,93 %	66,93 %

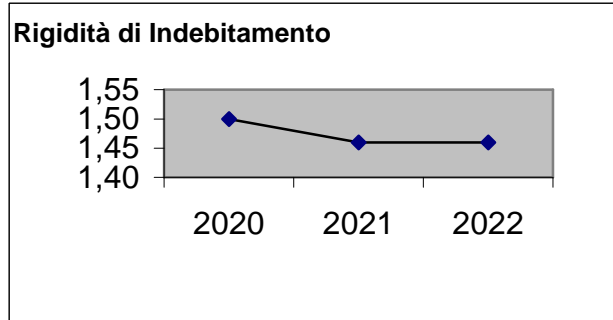


<b>Rigidità costo personale</b>	<b>Anno 2020</b>	<b>Anno 2021</b>	<b>Anno 2022</b>
<u>Spese personale + Irap</u> <u>Entrate Correnti</u>	64,87 %	65,47 %	65,47 %



<b>Rigidità indebitamento</b>	<b>Anno 2020</b>	<b>Anno 2021</b>	<b>Anno 2022</b>
<u>Rimborso mutui + interessi</u> <u>Entrate Correnti</u>	1,50 %	1,46 %	1,46 %



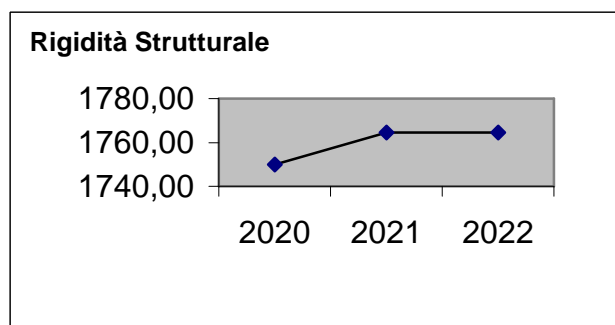


(\*\*\* *Descrizione / Note Aggiuntive*)

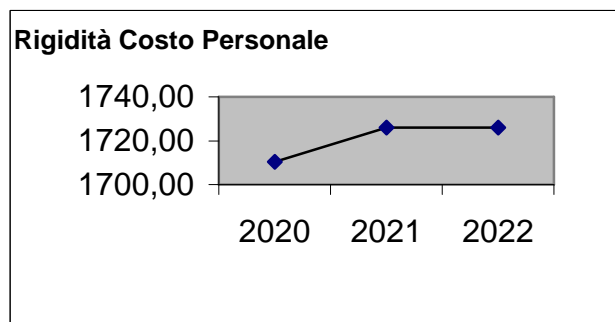
## Grado di rigidità pro-capite

Il grado di rigidità del bilancio va valutato in relazione alle dimensioni demografiche del comune e quindi al numero di abitanti e serve ad esprimere il costo pro-capite a carico di ciascun cittadino.

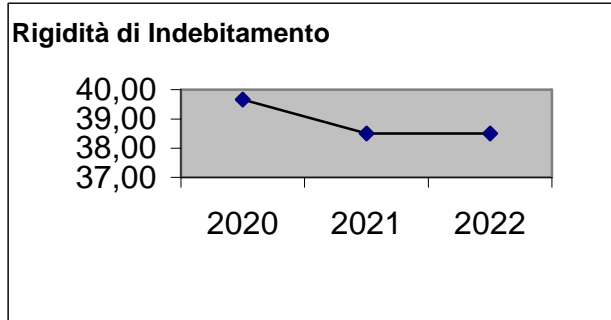
<b>Rigidità strutturale pro-capite</b>	<b>Anno 2020</b>	<b>Anno 2021</b>	<b>Anno 2022</b>
$\frac{\text{Spese personale + Irap + Rimborso mutui + interessi}}{\text{N. Abitanti}}$	1.750,09 €	1.764,60 €	1.764,60 €



<b>Rigidità costo personale pro-capite</b>	<b>Anno 2020</b>	<b>Anno 2021</b>	<b>Anno 2022</b>
$\frac{\text{Spese personale}}{\text{N abitanti}}$	1.710,43 €	1.726,09 €	1.726,09 €



<b>Rigidità indebitamento pro-capite</b>	<b>Anno 2020</b>	<b>Anno 2021</b>	<b>Anno 2022</b>
$\frac{\text{Rimborso mutui + interessi}}{\text{N.abitanti}}$	39,66 €	38,51 €	38,51 €

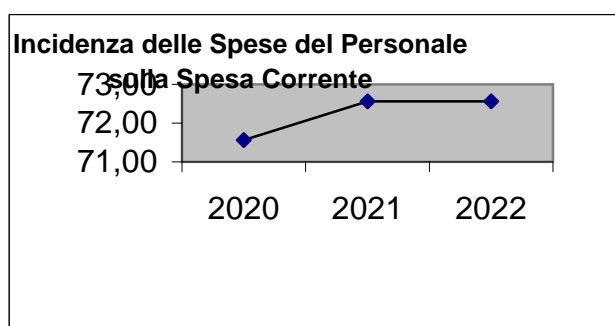


(\*\*\* *Descrizione / Note Aggiuntive*)

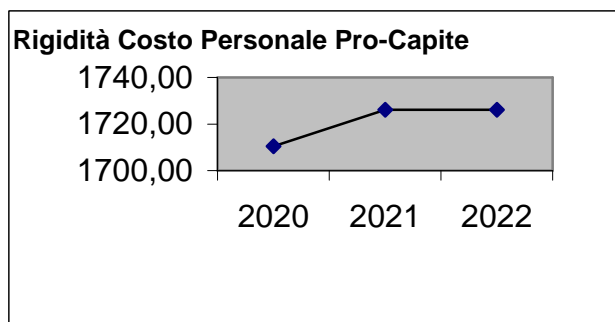
## Costo del Personale

L'incidenza del costo del personale si misura prendendo a riferimento il costo del personale rispetto al totale delle spese correnti per valutare l'incidenza delle spese di personale sulle spese correnti di bilancio oppure prendendo a riferimento il costo di personale rispetto alle entrate correnti per valutare quanta parte delle entrate correnti è assorbita da spese di personale oppure, ancora, prendendo a riferimento il costo del personale rispetto alla popolazione.

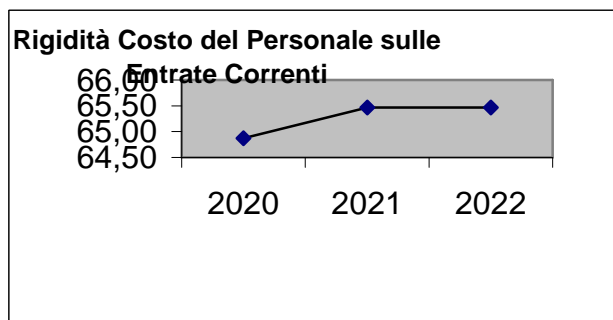
<b>Incidenza spese personale su spesa corrente</b>	<b>Anno 2020</b>	<b>Anno 2021</b>	<b>Anno 2022</b>
$\frac{\text{Spese personale}}{\text{Spese correnti}}$	71,56 %	72,56 %	72,56 %



<b>Rigidità costo personale pro-capite</b>	<b>Anno 2020</b>	<b>Anno 2021</b>	<b>Anno 2022</b>
$\frac{\text{Spese personale}}{\text{N abitanti}}$	1.710,43 €	1.726,09 €	1.726,09 €



<b>Rigidità costo personale su entrata corrente</b>	<b>Anno 2020</b>	<b>Anno 2021</b>	<b>Anno 2022</b>
$\frac{\text{Spesa personale + Irap}}{\text{Entrate correnti}}$	64,87 %	65,47 %	65,47 %



Con riferimento alle **condizioni interne**, l'analisi strategica evidenzia i seguenti elementi:

Organizzazione e modalità di gestione dei servizi pubblici: gestione diretta.

Tabella Servizi a Domanda Individuale

L'Ente non eroga servizi a domanda individuale.

Tabella Servizi Produttivi

L'Ente gestisce il servizio idrico integrato in forma diretta. Lo stesso viene considerato rilevante ai fini IVA.

La copertura del servizio di che trattasi rappresenta allo stato attuale circa l'82% per non gravare in maniera eccessiva sugli utenti. Si prevede di portare il tasso di copertura del servizio al 100% in un prossimo futuro.

## ***Elementi di valutazione della Sezione strategica***

Nella corrente sezione si affronteranno i seguenti punti:

*Analisi investimenti previsti e realizzazione opere pubbliche*

*Programmi e progetti di investimento in corso di esecuzione e non ancora conclusi*

*Tributi e tariffe dei servizi pubblici*

*Tariffe Servizi Pubblici*

*Fiscalità Locale*

*IUC – IMU*

*IUC – TASI*

*IUC – TARI*

*Imposta Pubblicità*

*Art. 12*

*Art. 13 (comma 1)*

*Art. 13 (comma 3 lettera a)b)c))*

*Art. 14 (commi 1-2-3)*

*Art. 14 (commi 4-5)*

*Art. 15 (comma 1)*

*Art. 15 (commi 2-3-4-5)*

*Art. 19*

*Spesa corrente con specifico riferimento alla gestione delle funzioni fondamentali, qualità dei servizi resi e obiettivi di servizio*

*Analisi delle necessità finanziarie e strutturali per l'espletamento dei programmi ricompresi delle varie missioni*

*La gestione del patrimonio*

*Reperimento e impiego di risorse straordinarie e in conto capitale*

*Indebitamento*

*Equilibri della situazione corrente e generali del bilancio e relativi equilibri in termini di cassa*

***Analisi investimenti previsti e realizzazione opere pubbliche***

Si rimanda al programma triennale ed elenco annuale delle opere pubbliche approvato.

***Programmi e progetti di investimento in corso di esecuzione e non ancora conclusi***

In riferimento agli investimenti e ai progetti in corso di esecuzione si segnalano i seguenti non ancora ultimati:

<b>Articolo</b>	<b>Descrizione</b>	<b>Impegnato (Cp + Rs)</b>	<b>Pagato (Cp + Rs)</b>	<b>Residui da Riportare</b>
7830 / 4 / 1	Messa a norma degli impianti sportivi comunali - Spogliatoio per campo di calcio a cinque	54.686,88	0,00	54.686,88
8070 / 2 / 1	Lavori di "Realizzazione wi-fi pubblico per la crescita culturale del territorio e servizi di qualità per il turismo" - PSR CALABRIA 2014-2020 - Misura 7 - Intervento 7.3.2 (Entrata: 561/26/1)	39.999,91	0,00	39.999,91
8230 / 26 / 1	Lavori di "Messa in sicurezza strada comunale di collegamento del centro abitato con SP153 (Loc. Tolino) - (Contributo art.1, co. 107, L. 145/2018) (Entrata: Voce 552/14/1)	11,26	0,00	11,26
8330 / 10 / 1	Interventi di efficientamento energetico delle reti di illuminazione pubblica (Entrata: 561/32/1)	125.074,11	0,00	125.074,11
8530 / 32 / 1	Interventi di mitigazione del rischio frana del centro abitato di Alessandria del Carretto classificato a rischio R4 dal PAI Calabria (Entrata: 561/30/1)	2.000,00	0,00	2.000,00
8830 / 8 / 1	Lavori di "Efficientamento e rifunzionalizzazione impianto di depurazione Loc. Tiglio" (E. 561/20/1 oltre € 2.765,18 Avanzo di Amm.)	219,31	0,00	219,31
9030 / 6 / 1	Lavori di "Ristrutturazione e riqualificazione rifugio di montagna in loc. Previtiera e dell'area circostante" (Entrata: Voce 561/18/1)	35.397,33	0,00	35.397,33
	<b>TOTALE:</b>	<b>257.388,80</b>	<b>0,00</b>	<b>257.388,80</b>



## ***Tributi e tariffe dei servizi pubblici***

La politica tributaria a tariffaria di questa Amministrazione è la seguente:  
cercare di non aggravare in modo eccessivo i contribuenti e gli utenti.

### ***Tariffe Servizi Pubblici***

Le tariffe dei servizi a domanda individuale sono le seguenti:

L'Ente non gestisce servizi a domanda individuale.

### ***Fiscalità Locale***

Le aliquote e le tariffe relative alle principali imposte e tasse comunali sono le seguenti:

#### ***IUC – IMU***

<b><i>Fattispecie</i></b>	<b><i>Aliquota</i></b>
Abitazione principale e relative pertinenze (solo categorie A/1, A/8 e A/9)	4
Unità immobiliari concesse in uso gratuito a parenti ( per la parte eccedente la rendita di 500 euro)	4
Unità immobiliari concesse in uso gratuito a parenti ( per la parte di rendita non eccedente i 500 euro)	4
Aliquota generale	8,6
Terreni agricoli	0,00
.....altre tipologie	
Detrazione per abitazione principale	€ 200,00

***IUC – TASI:*** L'Ente ha ritenuto di non applicare la TASI.

<b><i>Fattispecie imponibile</i></b>	<b><i>Aliquota proprietà</i></b>	<b><i>inquilini</i></b>
Abitazione principale e immobili ad essa assimilati		
Altri fabbricati e aree fabbricabili		
Fabbricati rurali strumentali		

***IUC- TARI:*** Per le tariffe TARI si rimanda al relativo piano finanziario.

<b><i>Utenze domestiche</i></b>		
<b><i>Nucleo familiare</i></b>	<b><i>Quota fissa- Tariffa rapportata ai mq all'anno (€/mq/anno)</i></b>	<b><i>Quota variabile - Tariffa rapportata a componente all'anno (€/anno)</i></b>
1 componente		
2 componenti		

**Documento Unico di Programmazione 2020/2022**

3 componenti		
4 componenti		
5 componenti		
6 o più componenti		

<i>Utenze non domestiche</i>			
<i>Categorie di attività</i>		<i>Quota fissa (€/mq/anno)</i>	<i>Quota variabile (€/mq/anno)</i>
101	Musei, biblioteche, scuole, associazioni, luoghi di		
102	Cinematografi e teatri		
103	Autorimesse e magazzini senza alcuna vendita diretta		
104	Campeggi, distributori carburanti, impianti sportivi		
105	Stabilimenti balneari		
106	Esposizioni, autosaloni		
107	Alberghi con ristorante		
108	Alberghi senza ristorante		
109	Case di cura e riposo		
110	Ospedale		
111	Uffici, agenzie, studi professionali		
112	Banche ed istituti di credito		
113	Negozi abbigliamento, calzature, libreria, cartoleria,		
114	Edicola, farmacia, tabaccaio, plurilicenze		
115	Negozi particolari quali filatelia, tende e tessuti,		
116	Banchi di mercato beni durevoli		
117	Attività artigianali tipo botteghe: parrucchiere,		
118	Attività artigianali tipo botteghe: falegname, idraulico,		
119	Carrozzeria, autofficina, elettrauto		
120	Attività industriali con capannoni di produzione		
121	Attività artigianali di produzione beni specifici		
122	Ristoranti, trattorie, osterie, pizzerie, mense, pub,		
123	Mense, birrerie, amburgherie		
124	Bar, caffè, pasticceria		
125	Supermercato, pane e pasta, macelleria, salumi e		
126	Plurilicenze alimentari e/o miste		
127	Ortofrutta, pescherie, fiori e piante, pizza al taglio		
128	Ipermercati di generi misti		
129	Banchi di mercato genere alimentari		
130	Discoteche, night club		
131			
132			
G1			
G1			
G1			

***Spesa corrente con specifico riferimento alla gestione delle funzioni fondamentali, qualità dei servizi resi e obiettivi di servizio***

In riferimento alla spesa corrente con riferimento alla gestione delle funzioni fondamentali, si rileva che la spesa per le funzioni fondamentali presenta il seguente andamento nel triennio:

<i>Missione</i>	<i>Programma</i>		<i>Anno 2020</i>	<i>Anno 2021</i>	<i>Anno 2022</i>	
<b>1-Servizi istituzionali, generali e di gestione</b>	1-Organismi istituzionali	comp	16.615,00	16.615,00	16.615,00	
		cassa	16.973,42			
	2-Segreteria generale	comp	142.895,12	148.645,12	148.645,12	
		cassa	159.053,60			
	3-Gestione economica, finanziaria, programmazione, provveditorato	comp	47.429,77	47.429,77	47.429,77	
		cassa	47.429,77			
	4-Gestione delle entrate tributarie e servizi fiscali	comp	0,00	0,00	0,00	
		cassa	0,00			
	5-Gestione dei beni demaniali e patrimoniali	comp	0,00	0,00	0,00	
		cassa	0,00			
	6-Ufficio tecnico	comp	13.684,38	13.434,38	13.434,38	
		cassa	28.962,89			
	7-Elezioni e consultazioni popolari - Anagrafe e stato civile	comp	2.750,00	2.750,00	2.750,00	
		cassa	2.750,00			
	8-Statistica e sistemi informativi	comp	0,00	0,00	0,00	
		cassa	0,00			
	9-Assistenza tecnico-amministrativa agli enti locali	comp	0,00	0,00	0,00	
		cassa	0,00			
	10-Risorse umane	comp	0,00	0,00	0,00	
		cassa	0,00			
11-Altri servizi generali	comp	43.176,16	43.176,16	43.176,16		
	cassa	45.505,11				
<b>Totale Missione 1</b>		<b>comp</b>	<b>266.550,43</b>	<b>272.050,43</b>	<b>272.050,43</b>	
		<b>cassa</b>	<b>300.674,79</b>			
<b>2-Giustizia</b>	1-Uffici giudiziari	comp	0,00	0,00	0,00	
		cassa	0,00			
	2-Casa circondariale e altri servizi	comp	0,00	0,00	0,00	
		cassa	0,00			
	<b>Totale Missione 2</b>		<b>comp</b>	<b>0,00</b>	<b>0,00</b>	<b>0,00</b>
			<b>cassa</b>	<b>0,00</b>		
<b>3-Ordine pubblico e sicurezza</b>	1-Polizia locale e amministrativa	comp	9.213,52	9.213,52	9.213,52	
		cassa	9.213,52			
	2-Sistema integrato di sicurezza urbana	comp	0,00	0,00	0,00	
		cassa	0,00			
	<b>Totale Missione 3</b>		<b>comp</b>	<b>9.213,52</b>	<b>9.213,52</b>	<b>9.213,52</b>
			<b>cassa</b>	<b>9.213,52</b>		
<b>4-Istruzione e diritto allo</b>						

**Documento Unico di Programmazione 2020/2022**

<b>studio</b>	1-Istruzione prescolastica	comp	2.500,00	2.500,00	2.500,00
		cassa	6.379,99		
	2-Altri ordini di istruzione non universitaria	comp	1.950,00	1.950,00	1.950,00
		cassa	2.303,90		
	4-Istruzione universitaria	comp	0,00	0,00	0,00
		cassa	0,00		
	5-Istruzione tecnica superiore	comp	0,00	0,00	0,00
		cassa	0,00		
	6-Servizi ausiliari all'istruzione	comp	250,00	250,00	250,00
		cassa	250,00		
7-Diritto allo studio	comp	0,00	0,00	0,00	
	cassa	0,00			
	<b>Totale Missione 4</b>	<b>comp</b>	<b>4.700,00</b>	<b>4.700,00</b>	<b>4.700,00</b>
		<b>cassa</b>	<b>8.933,89</b>		
<b>5-Tutela e valorizzazione dei beni e delle attività culturali</b>	1-Valorizzazione dei beni di interesse storico	comp	0,00	0,00	0,00
		cassa	0,00		
	2-Attività culturali e interventi diversi nel settore culturale	comp	11.500,00	11.500,00	11.500,00
		cassa	11.647,00		
	<b>Totale Missione 5</b>	<b>comp</b>	<b>11.500,00</b>	<b>11.500,00</b>	<b>11.500,00</b>
		<b>cassa</b>	<b>11.647,00</b>		
<b>6-Politiche giovanili, sport e tempo libero</b>	1-Sport e tempo libero	comp	0,00	0,00	0,00
		cassa	0,00		
	2-Giovani	comp	0,00	0,00	0,00
		cassa	0,00		
	<b>Totale Missione 6</b>	<b>comp</b>	<b>0,00</b>	<b>0,00</b>	<b>0,00</b>
		<b>cassa</b>	<b>0,00</b>		
<b>7-Turismo</b>	1-Sviluppo e la valorizzazione del turismo	comp	1.750,00	1.750,00	1.750,00
		cassa	3.250,00		
	<b>Totale Missione 7</b>	<b>comp</b>	<b>1.750,00</b>	<b>1.750,00</b>	<b>1.750,00</b>
		<b>cassa</b>	<b>3.250,00</b>		
<b>8-Assetto del territorio ed edilizia abitativa</b>	1-Urbanistica e assetto del territorio	comp	750,00	750,00	750,00
		cassa	750,00		
	2-Edilizia residenziale pubblica e locale e piani di edilizia economico-popolare	comp	0,00	0,00	0,00
		cassa	0,00		
	<b>Totale Missione 8</b>	<b>comp</b>	<b>750,00</b>	<b>750,00</b>	<b>750,00</b>
		<b>cassa</b>	<b>750,00</b>		
<b>9-Sviluppo sostenibile e tutela del territorio e dell'ambiente</b>	1-Difesa del suolo	comp	0,00	0,00	0,00
		cassa	0,00		
	2-Tutela, valorizzazione e recupero ambientale	comp	500.985,91	500.985,91	500.985,91
		cassa	502.631,22		
	3-Rifiuti	comp	40.650,00	39.650,00	39.650,00
		cassa	115.738,00		
	4-Servizio idrico integrato	comp	54.750,00	52.750,00	52.750,00
		cassa	68.047,64		

## Documento Unico di Programmazione 2020/2022

	5-Aree protette, parchi naturali, protezione naturalistica e forestazione	comp	0,00	0,00	0,00
		cassa	0,00		
	6-Tutela e valorizzazione delle risorse idriche	comp	0,00	0,00	0,00
		cassa	0,00		
	7-Sviluppo sostenibile territorio montano piccoli Comuni	comp	0,00	0,00	0,00
		cassa	0,00		
	8-Qualità dell'aria e riduzione dell'inquinamento	comp	0,00	0,00	0,00
		cassa	0,00		
<b>10-Trasporti e diritto alla mobilità</b>	<b>Totale Missione 9</b>	<b>comp</b>	<b>596.385,91</b>	<b>593.385,91</b>	<b>593.385,91</b>
		<b>cassa</b>	<b>686.416,86</b>		
	1-Trasporto ferroviario	comp	0,00	0,00	0,00
		cassa	0,00		
	2-Trasporto pubblico locale	comp	0,00	0,00	0,00
		cassa	0,00		
	3-Trasporto per vie d'acqua	comp	0,00	0,00	0,00
		cassa	0,00		
	4-Altre modalità di trasporto	comp	0,00	0,00	0,00
		cassa	0,00		
	5-Viabilità e infrastrutture stradali	comp	81.479,31	80.479,31	80.479,31
<b>11-Soccorso civile</b>		cassa	180.014,36		
	<b>Totale Missione 10</b>	<b>comp</b>	<b>81.479,31</b>	<b>80.479,31</b>	<b>80.479,31</b>
		<b>cassa</b>	<b>180.014,36</b>		
	1-Sistema di protezione civile	comp	0,00	0,00	0,00
		cassa	0,00		
	2-Interventi a seguito di calamità naturali	comp	0,00	0,00	0,00
		cassa	0,00		
<b>12-Diritti sociali, politiche sociali e famiglia</b>	<b>Totale Missione 11</b>	<b>comp</b>	<b>0,00</b>	<b>0,00</b>	<b>0,00</b>
		<b>cassa</b>	<b>0,00</b>		
	1-Interventi per l'infanzia e i minori e per asili nido	comp	6.500,00	0,00	0,00
		cassa	8.500,00		
	2-Interventi per la disabilità	comp	0,00	0,00	0,00
		cassa	0,00		
	3-Interventi per gli anziani	comp	0,00	0,00	0,00
		cassa	0,00		
	4-Interventi per i soggetti a rischio di esclusione sociale	comp	0,00	0,00	0,00
		cassa	0,00		
	5-Interventi per le famiglie	comp	1.250,00	1.250,00	1.250,00
		cassa	1.250,00		
	6-Interventi per il diritto alla casa	comp	0,00	0,00	0,00
		cassa	0,00		
	7-Programmazione e governo della rete dei servizi sociosanitari e sociali	comp	0,00	0,00	0,00
		cassa	0,00		
	8-Cooperazione e associazionismo	comp	0,00	0,00	0,00
		cassa	0,00		
	9-Servizio necroscopico e cimiteriale	comp	500,00	500,00	500,00
		cassa	500,00		
	<b>Totale Missione 12</b>	<b>comp</b>	<b>8.250,00</b>	<b>1.750,00</b>	<b>1.750,00</b>
		<b>cassa</b>	<b>10.250,00</b>		
<b>13-Tutela della salute</b>					

**Documento Unico di Programmazione 2020/2022**

	1-Servizio sanitario regionale - finanziamento ordinario corrente per la garanzia dei LEA	comp	0,00	0,00	0,00
		cassa	0,00		
	2-Servizio sanitario regionale - finanziamento aggiuntivo corrente per livelli di assistenza superiori ai LEA	comp	0,00	0,00	0,00
		cassa	0,00		
	3-Servizio sanitario regionale - finanziamento aggiuntivo corrente per la copertura dello squilibrio di bilancio corrente	comp	0,00	0,00	0,00
		cassa	0,00		
	6-Servizio sanitario regionale - restituzione maggiori gettiti SSN	comp	0,00	0,00	0,00
		cassa	0,00		
	7-Ulteriori spese in materia sanitaria	comp	0,00	0,00	0,00
		cassa	0,00		
	<b>Totale Missione 13</b>	<b>comp</b>	<b>0,00</b>	<b>0,00</b>	<b>0,00</b>
		<b>cassa</b>	<b>0,00</b>		
<b>14-Sviluppo economico e competitività</b>					
	1-Industria, PMI e Artigianato	comp	0,00	0,00	0,00
		cassa	0,00		
	2-Commercio - reti distributive - tutela dei consumatori	comp	0,00	0,00	0,00
		cassa	0,00		
	3-Ricerca e innovazione	comp	0,00	0,00	0,00
		cassa	0,00		
	4-Reti e altri servizi di pubblica utilità	comp	0,00	0,00	0,00
		cassa	0,00		
	<b>Totale Missione 14</b>	<b>comp</b>	<b>0,00</b>	<b>0,00</b>	<b>0,00</b>
		<b>cassa</b>	<b>0,00</b>		
<b>15-Politiche per il lavoro e la formazione professionale</b>					
	1-Servizi per lo sviluppo del mercato del lavoro	comp	0,00	0,00	0,00
		cassa	0,00		
	2-Formazione professionale	comp	0,00	0,00	0,00
		cassa	0,00		
	3-Sostegno all'occupazione	comp	0,00	0,00	0,00
		cassa	0,00		
	<b>Totale Missione 15</b>	<b>comp</b>	<b>0,00</b>	<b>0,00</b>	<b>0,00</b>
		<b>cassa</b>	<b>0,00</b>		
<b>16-Agricoltura, politiche agroalimentari e pesca</b>					
	1-Sviluppo del settore agricolo e del sistema agroalimentare	comp	0,00	0,00	0,00
		cassa	0,00		
	2-Caccia e pesca	comp	0,00	0,00	0,00
		cassa	0,00		
	<b>Totale Missione 16</b>	<b>comp</b>	<b>0,00</b>	<b>0,00</b>	<b>0,00</b>
		<b>cassa</b>	<b>0,00</b>		
<b>17-Energia e diversificazione delle fonti energetiche</b>					
	1-Fonti energetiche	comp	0,00	0,00	0,00
		cassa	0,00		
	<b>Totale Missione 17</b>	<b>comp</b>	<b>0,00</b>	<b>0,00</b>	<b>0,00</b>
		<b>cassa</b>	<b>0,00</b>		
<b>18-Relazioni con le altre autonomie territoriali e</b>					

## Documento Unico di Programmazione 2020/2022

<b>locali</b>	1-Relazioni finanziarie con le altre autonomie territoriali	comp	0,00	0,00	0,00
		cassa	0,00		
	<b>Totale Missione 18</b>	<b>comp</b>	<b>0,00</b>	<b>0,00</b>	<b>0,00</b>
		<b>cassa</b>	<b>0,00</b>		
<b>19-Relazioni internazionali</b>	1-Relazioni internazionali e Cooperazione allo sviluppo	comp	0,00	0,00	0,00
		cassa	0,00		
	<b>Totale Missione 19</b>	<b>comp</b>	<b>0,00</b>	<b>0,00</b>	<b>0,00</b>
		<b>cassa</b>	<b>0,00</b>		
<b>20-Fondi e accantonamenti</b>	1-Fondo di riserva	comp	5.611,52	6.303,64	6.303,64
		cassa	0,00		
	2-Fondo crediti di dubbia esigibilità	comp	90.904,74	95.689,20	95.689,20
		cassa	0,00		
	3-Altri fondi	comp	610,06	610,06	610,06
		cassa	0,00		
	<b>Totale Missione 20</b>	<b>comp</b>	<b>97.126,32</b>	<b>102.602,90</b>	<b>102.602,90</b>
	<b>cassa</b>	<b>0,00</b>			
<b>50-Debito pubblico</b>	1-Quota interessi ammortamento mutui e prestiti obbligazionari	comp	5.186,92	4.697,05	4.697,05
		cassa	5.186,92		
	<b>Totale Missione 50</b>	<b>comp</b>	<b>5.186,92</b>	<b>4.697,05</b>	<b>4.697,05</b>
	<b>cassa</b>	<b>5.186,92</b>			
<b>60-Anticipazioni finanziarie</b>	1-Restituzione anticipazioni di tesoreria	comp	0,00	0,00	0,00
		cassa	0,00		
	<b>Totale Missione 60</b>	<b>comp</b>	<b>0,00</b>	<b>0,00</b>	<b>0,00</b>
	<b>cassa</b>	<b>0,00</b>			
	<b>TOTALE MISSIONI</b>	<b>comp</b>	<b>1.082.892,41</b>	<b>1.082.879,12</b>	<b>1.082.879,12</b>
		<b>cassa</b>	<b>1.216.337,34</b>		

(\*\*\* Descrizione / Note Aggiuntive)

***Analisi delle necessità finanziarie e strutturali  
per l'espletamento dei programmi ricompresi  
nelle varie missioni***

In riferimento alle necessità finanziarie per l'espletamento dei programmi ricompresi nelle varie missioni si precisa che, con riferimento alle spese correnti, le stesse sono finanziate con le entrate di bilancio correnti provenienti dalle risorse della fiscalità locale e dalle quote di trasferimenti da parte di organismi centrali, regionali o altri. Alcune tipologie di programmi inseriti in alcune missioni potranno avere in parte finanziamenti specifici da parte di organismi centrali o decentrati sotto forma di contributi. Una parte delle spese per programmi inseriti in missioni potranno avere come fonte di finanziamento il provento da tariffe o canoni.



## La gestione del patrimonio

ATTIVO	IMPOR TI PAZIA LI	CONSI ST. INIZIA LE	VARIAZIONI DA C/FINANZIARIO		VARIAZIONI DA ALTRE CAUSE		CONSIST. FINALE
			+	-	+	-	
<b>A) IMMOBILIZZAZIONI</b>							
<b>I) IMMOBILIZZAZIONI IMMATERIALI</b>							
1) Costi pluriennali capitalizzati (relativo fondo di ammortamento in detrazione)	0,00 0,00	0,00	0,00	0,00		0,00	0,00 0,00
<b>Totale</b>		<b>0,00</b>	<b>0,00</b>	<b>0,00</b>		<b>0,00</b>	<b>0,00</b>
<b>II) IMMOBILIZZAZIONI MATERIALI</b>							
1) Beni demaniali (relativo fondo di ammortamento in detrazione)	4.596.3 27,20 0,00	4.596.3 27,20	25.147, 56	0,00		0,00	4.621.474,76 0,00
2) Terreni (patrimonio indisponibile)	708.706 ,73	708.706 ,73	58.222, 86	0,00			766.929,59
3) Terreni (patrimonio disponibile)	852.013 ,70	852.013 ,70	137.521 ,53	0,00			989.535,23
4) Fabbricati (patrimonio indisponibile) (relativo fondo di ammortamento in detrazione)	653.098 ,06 0,00	653.098 ,06	50.722, 15	0,00		0,00	703.820,21 0,00
5) Fabbricati (patrimonio disponibile) (relativo fondo di ammortamento in detrazione)	125.139 ,17 0,00	125.139 ,17	474.279 ,55	0,00		0,00	599.418,72 0,00
6) Macchinari, attrezzature e impianti (relativo fondo di ammortamento in detrazione)	133.555 ,21 0,00	133.555 ,21	11.988, 94	0,00		0,00	145.544,15 0,00
7) Attrezzature e sistemi informatici (relativo fondo di ammortamento in detrazione)	4.489,0 0 0,00	4.489,0 0	0,00	0,00		0,00	4.489,00 0,00
8) Automezzi e motomezzi (relativo fondo di ammortamento in detrazione)	100.999 ,99 0,00	100.999 ,99	0,00	0,00		0,00	100.999,99 0,00
9) Mobili e macchine d'ufficio (relativo fondo di ammortamento in detrazione)	67.559, 80 0,00	67.559, 80	0,00	0,00		0,00	67.559,80 0,00
10) Universalità di beni (patrimonio indisponibile) (relativo fondo di ammortamento in detrazione)	0,00 0,00	0,00	0,00	0,00		0,00	0,00 0,00
11) Universalità di beni (patrimonio disponibile) (relativo fondo di ammortamento in detrazione)	0,00 0,00	0,00	0,00	0,00		0,00	0,00 0,00
12) Diritti reali su beni di terzi	0,00	0,00	0,00	0,00			0,00
13) Immobilizzazioni in corso	0,00	0,00	0,00	0,00			0,00
<b>Totale</b>		<b>7.241.8 88,86</b>	<b>757.882 ,59</b>	<b>0,00</b>		<b>0,00</b>	<b>7.999.771,45</b>

***Reperimento e impiego di risorse straordinarie e  
in conto capitale***

In riferimento ai programmi ricompresi nelle varie missioni per quanto attiene gli investimenti, le risorse straordinarie e in conto capitale di cui si prevede di disporre nel triennio sono indicate nel programma triennale dei lavori pubblici approvato.

## *Indebitamento*

Con riferimento alla situazione generale di indebitamento dell'Ente, si riporta l'andamento dell'indebitamento nell'ultimo triennio e la previsione per il prossimo triennio come segue:

	<b>2017</b>	<b>2018</b>	<b>2019</b>	<b>2020</b>	<b>2021</b>	<b>2022</b>
Residuo Debito (+)						
Nuovi Prestiti (+)						
Prestiti rimborsati (-)						
Estinzioni anticipate (-)						
Altre variazioni +/- (da specificare)						
Totale fine anno						
Nr. Abitanti al 31/12						
<b>Debito medio x abitante</b>						

	<b><i>Oneri finanziari per ammortamento prestiti ed il rimborso degli stessi in conto capitale</i></b>					
	<b>2017</b>	<b>2018</b>	<b>2019</b>	<b>2020</b>	<b>2021</b>	<b>2022</b>
Oneri finanziari	6.554,25	6.118,06	5.662,57	5.186,92	4.697,05	4.697,05
Quota capitale	9.903,33	10.339,52	10.795,01	11.270,66	11.283,95	11.283,95
<b>Totale fine anno</b>	<b>16.457,58</b>	<b>16.457,58</b>	<b>16.457,58</b>	<b>16.457,58</b>	<b>15.981,00</b>	<b>15.981,00</b>

	<b><i>Tasso medio indebitamento</i></b>					
	<b>2017</b>	<b>2018</b>	<b>2019</b>	<b>2020</b>	<b>2021</b>	<b>2022</b>
Indebitamento inizio esercizio						
Oneri finanziari	6.554,25	6.118,06	5.662,57	5.186,92	4.697,05	4.697,05
<b>Tasso medio (oneri fin. / indebitamento iniziale)</b>						

	<b><i>Incidenza interessi passivi mutui su entrate correnti</i></b>					
	<b>2017</b>	<b>2018</b>	<b>2019</b>	<b>2020</b>	<b>2021</b>	<b>2022</b>
Interessi passivi	6.554,25	6.118,06	5.662,57	5.186,92	4.697,05	4.697,05
Entrate correnti	973.418,43	1.174.255,73	1.194.861,64	1.094.163,07	1.094.163,07	1.094.163,07
% su entrate correnti	0,67 %	0,52 %	0,47 %	0,47 %	0,43 %	0,43 %
Limite art. 204 TUEL	8,00 %	8,00 %	8,00 %	8,00 %	8,00 %	8,00 %

## *Equilibri della situazione corrente e generali del bilancio e relativi equilibri in termini di cassa*

<b>Equilibrio Economico-Finanziario</b>		<b>Anno 2020</b>	<b>Anno 2021</b>	<b>Anno 2022</b>
Fondo di cassa all'inizio dell'esercizio		292.362,23		
A) Fondo pluriennale vincolato di entrata per spese correnti	(+)	0,00	0,00	0,00
AA) Recupero disavanzo di amministrazione esercizio precedente	(-)	0,00	0,00	0,00
B) Entrate Titoli 1.00 - 2.00 - 3.00 <i>di cui per estinzione anticipata di prestiti</i>	(+)	1.022.632,01 0,00	1.022.632,01 0,00	1.033.632,01 0,00
C) Entrate Titolo 4.02.06 - Contributi agli investimenti direttamente destinati al rimborso dei prestiti da amministrazioni pubbliche	(+)	0,00	0,00	0,00
D) Spese Titolo 1.00 - Spese correnti <i>di cui:</i> - fondo pluriennale vincolato - fondo crediti di dubbia esigibilità	(-)	1.013.146,38 0,00 40.246,72	1.012.728,68 0,00 51.223,10	1.023.292,49 0,00 69.394,22
E) Spese Titolo 2.04 - Altri trasferimenti in conto capitale	(-)	0,00	0,00	0,00
F) Spese Titolo 4.00 - Quote di capitale amm.to dei mutui e prestiti obbligazionari <i>di cui per estinzione anticipata di prestiti</i>	(-)	9.485,63 0,00	9.903,33 0,00	10.339,52 0,00
<b>G) Somma finale (G=A-AA+B+C-D-E-F)</b>		<b>0,00</b>	<b>0,00</b>	<b>0,00</b>
<b>ALTRE POSTE DIFFERENZIALI, PER ECCEZIONI PREVISTE DA NORME DI LEGGE E DA PRINCIPI CONTABILI, CHE HANNO EFFETTO SULL'EQUILIBRIO EX ARTICOLO 162, COMMA 6, DEL TESTO UNICO DELLE LEGGI SULL'ORDINAMENTO DEGLI ENTI LOCALI</b>				
H) Utilizzo risultato di amministrazione presunto per spese correnti <i>di cui per estinzione anticipata di prestiti</i>	(+)	0,00 0,00	0,00 0,00	0,00 0,00
I) Entrate di parte capitale destinate a spese correnti in base a specifiche disposizioni di legge o dei principi contabili <i>di cui per estinzione anticipata di prestiti</i>	(+)	0,00 0,00	0,00 0,00	0,00 0,00
L) Entrate di parte corrente destinate a spese di investimento in base a specifiche disposizioni di legge o dei principi contabili	(-)	0,00	0,00	0,00
M) Entrate da accensione di prestiti destinate a estinzione anticipata dei prestiti	(+)	0,00	0,00	0,00
<b>EQUILIBRIO DI PARTE CORRENTE</b> <b>O=G+H+I-L+M</b>		<b>0,00</b>	<b>0,00</b>	<b>0,00</b>
P) Utilizzo risultato di amministrazione presunto per	(+)	0,00	0,00	0,00

**Documento Unico di Programmazione 2020/2022**

spese di investimento				
Q) Fondo pluriennale vincolato di entrata per spese in conto capitale	(+)	127.721,26	0,00	0,00
R) Entrate Titoli 4.00-5.00-6.00	(+)	186.778,74	3.675.535,43	3.686.111,10
C) Entrate Titolo 4.02.06 - Contributi agli investimenti direttamente destinati al rimborso dei prestiti da amministrazioni pubbliche	(-)	0,00	0,00	0,00
I) Entrate di parte capitale destinate a spese correnti in base a specifiche disposizioni di legge o dei principi contabili	(-)	0,00	0,00	0,00
S1) Entrate Titolo 5.02 per Riscossione crediti di breve termine	(-)	0,00	0,00	0,00
S2) Entrate Titolo 5.03 per Riscossione crediti di medio-lungo termine	(-)	0,00	0,00	0,00
T) Entrate Titolo 5.04 relative a Altre entrate per riduzioni di attività finanziaria	(-)	0,00	0,00	0,00
L) Entrate di parte corrente destinate a spese di investimento in base a specifiche disposizioni di legge o dei principi contabili	(+)	0,00	0,00	0,00
M) Entrate da accensione di prestiti destinate a estinzione anticipata dei prestiti	(-)	0,00	0,00	0,00
U) Spese Titolo 2.00 - Spese in conto capitale di cui fondo pluriennale vincolato di spesa	(-)	314.500,00 0,00	3.675.535,43 0,00	3.686.111,10 0,00
V) Spese Titolo 3.01 per Acquisizioni di attività finanziarie	(-)	0,00	0,00	0,00
E) Spese Titolo 2.04 - Altri trasferimenti in conto capitale	(+)	0,00	0,00	0,00
<b>EQUILIBRIO DI PARTE CAPITALE</b> <b>Z = P+Q+R-C-I-S1-S2-T+L-M-U-V+E</b>		<b>0,00</b>	<b>0,00</b>	<b>0,00</b>
S1) Entrate Titolo 5.02 per Riscossione crediti di breve termine	(+)	0,00	0,00	0,00
S2) Entrate Titolo 5.03 per Riscossione crediti di medio-lungo termine	(+)	0,00	0,00	0,00
T) Entrate Titolo 5.04 relative a Altre entrate per riduzioni di attività finanziaria	(+)	0,00	0,00	0,00
X1) Spese Titolo 3.02 per Concessione crediti di breve termine	(-)	0,00	0,00	0,00
X2) Spese Titolo 3.03 per Concessione crediti di medio-lungo termine	(-)	0,00	0,00	0,00
Y) Spese Titolo 3.04 per Altre spese per acquisizioni di attività finanziarie	(-)	0,00	0,00	0,00

## Documento Unico di Programmazione 2020/2022

<b>EQUILIBRIO FINALE</b> <b>W = O+Z+S1+S2+T-X1-X2-Y</b>		<b>0,00</b>	<b>0,00</b>	<b>0,00</b>
--	--	-------------	-------------	-------------

La verifica della quadratura delle Previsioni di Cassa, viene qui di seguito riportata :

<b>Quadratura Cassa</b>		
Fondo di Cassa	(+)	300.291,81
Entrata	(+)	5.996.227,97
Spesa	(-)	5.936.847,05
<b>Differenza</b>	<b>=</b>	<b>359.672,73</b>

**DOCUMENTO UNICO DI  
PROGRAMMAZIONE  
2020 - 2022**

**DUP: Sezione Operativa (SeO)**

**- *DUP: Sezione Operativa (SeO)* -**

La SeO contiene la programmazione operativa dell'Ente avendo a riferimento l'arco temporale sia annuale sia triennale in base alle previsioni e agli obiettivi fissati nella SeS.

La SeO, con riferimento ai contenuti finanziari, espone i dati per competenza con riferimento all'intero triennio e per cassa con riferimento al primo anno di esercizio.

Nelle parti che seguono del D.U.P.- SeO – verranno esaminati per ogni singola missione i programmi che l'Ente intende realizzare per conseguire gli obiettivi strategici definiti nella SeS e, per ogni programma saranno in sintesi individuati gli obiettivi operativi annuali da raggiungere che verranno poi dettagliatamente descritti nel Piano degli obiettivi.



## *Indirizzi e obiettivi degli organismi facenti parte del gruppo amministrazione pubblica*

Il Comune di Alessandria del Carretto ha le seguenti partecipazioni in enti o organismi che costituiscono il gruppo Amministrazione Pubblica:

(\*\*\* Indicare Nome, Attività/di cosa si occupa e % di partecipazione)

### CONSORZI

<i>Nome</i>	<i>Attività</i>	<i>%</i>

### AZIENDE

<i>Nome</i>	<i>Attività</i>	<i>%</i>

### ISTITUZIONI

<i>Nome</i>	<i>Attività</i>	<i>%</i>

### SOCIETA' DI CAPITALI

<i>Nome</i>	<i>Attività</i>	<i>%</i>

### CONCESSIONI

<i>Nome</i>	<i>Attività</i>	<i>%</i>

### UNIONI

<i>Nome</i>	<i>Attività</i>	<i>%</i>

### CONVENZIONI

<i>Nome</i>	<i>Attività</i>	<i>%</i>

**Documento Unico di Programmazione 2020/2022**

--	--	--

**ASSOCIAZIONI**

<i>Nome</i>	<i>Attività</i>	<i>%</i>

***Dimostrazione della coerenza delle previsioni di bilancio con gli strumenti urbanistici vigenti***

<b>1.2.1 – Superficie in Kmq. 35,5</b>		
<b>1.2.2 – RISORSE IDRICHE</b>		
* Laghi n° _____	* Fiumi e Torrenti n°1 _____	
<b>1.2.3 – STRADE</b>		
* Statali Km. _____	* Provinciali Km. 20 _____	* Comunali Km. 200 _____
* Vicinali Km. 10 _____	* Autostrade Km. _____	
<b>1.2.4 – PIANI E STRUMENTI URBANISTICI VIGENTI</b>		
<i>Se SI data ed estremi del provvedimento di approvazione</i>		
	<b>SI</b>	<b>NO</b>
* Piano reg. adottato	–	X
* Piano reg. approvato	–	X
* Progr. di fabbricazione	–	X
* Piano edilizia economica e popolare	–	X
<b>PIANO INSEDIAMENTO PRODUTTIVI</b>		
	<b>SI</b>	<b>NO</b>
* Industriali	–	X
* Artigianali	–	X
* Commerciali	–	X
* Altri strumenti (specificare) _____		
Esistenza della coerenza delle previsioni annuali e pluriennali con gli strumenti urbanistici vigenti (art.170, comma 7, D. L.vo 267/2000)      si _      no X		
se SI indicare l'area della superficie fondiaria (in mq.) _____		
	AREA INTERESSATA	AREA DISPONIBILE
<b>P.E.E.P</b>	_____	_____
<b>P.I.P</b>	_____	_____

***Entrate: valutazione generale sui mezzi finanziari a disposizione, andamento storico e presenza di eventuali vincoli***

<i>TITOLO</i>	<i>DENOMINAZIONE</i>	<i>RESIDUI PRESUNTI AL TERMINE DELL'ESERCIZIO PRECEDENTE QUELLO CUI SI RIFERISCE IL BILANCIO</i>		<i>PREVISIONI DEFINITIVE DELL'ANNO PRECEDENTE CUI SI RIFERISCE IL BILANCIO</i>	<i>Anno 2020</i>	<i>Anno 2021</i>	<i>Anno 2022</i>
	Fondo pluriennale vincolato per spese correnti		previsione di competenza	0,00	0,00	0,00	0,00
	Fondo pluriennale vincolato per spese in conto capitale		previsione di competenza	0,00	0,00	0,00	0,00
	Utilizzo avanzo di Amministrazione		previsione di competenza	0,00	0,00	0,00	0,00
	- di cui avanzo vincolato utilizzato anticipatamente		previsione di competenza	0,00	0,00		
	Fondo di Cassa all'1/1/2020		previsione di cassa	259.592,52	300.291,81		
TITOLO 1 :	Entrate correnti di natura tributaria, contributiva e perequativa	64.338,29	previsione di competenza	442.340,17	442.340,17	442.340,17	442.340,17
TITOLO 2 :	Trasferimenti correnti	63.750,00	previsione di cassa	515.222,35	506.678,46		
TITOLO 3 :	Entrate extratributarie	111.970,67	previsione di competenza	608.177,14	515.677,14	515.677,14	515.677,14
TITOLO 4 :	Entrate in conto capitale	201.195,86	previsione di cassa	686.927,14	579.427,14		
TITOLO 5 :	Entrate da riduzione di attività finanziarie	0,00	previsione di competenza	144.344,33	136.145,76	136.145,76	136.145,76
TITOLO 6 :	Accensione prestiti	8.175,53	previsione di cassa	375.252,80	248.116,43		
TITOLO 7 :	Anticipazioni da istituto tesoriere/cassiere	0,00	previsione di competenza	1.679.210,98	3.577.267,80	5.233.621,53	5.233.621,53
TITOLO 9 :	Entrate per conto terzi e partite di giro	57.751,75	previsione di competenza	1.832.862,53	3.778.463,66		
	TOTALE TITOLI	507.182,10	previsione di competenza	3.691.687,62	5.489.045,87	7.145.399,60	7.145.399,60
	TOTALE GENERALE ENTRATE	507.182,10	previsione di cassa	4.239.694,15	5.996.227,97	7.145.399,60	7.145.399,60
			previsione di competenza	3.691.687,62	5.489.045,87	7.145.399,60	7.145.399,60
			previsione di cassa	4.499.286,67	6.296.519,78		

Nella corrente sezione si affronteranno i seguenti punti:

*Analisi Entrate: Politica Fiscale*

*IUC: IMU E TASI*

*ADDIZIONALE COMUNALE IRPEF*

*IMPOSTA SULLA PUBBLICITA'*

*RISCOSSIONE COATTIVA*

*T.O.S.A.P.*

*TARSU-TARES-TARI*

*DIRITTI PUBBLICHE AFFISSIONI*

*FONDO SPERIMENTALE DI RIEQUILIBRI - FEDERALISMO – FONDO DI SOLIDARIETA'*

*Analisi Entrate: Trasferimenti Correnti*

*Analisi Entrate: Politica tariffaria*

*PROVENTI SERVIZI*

*PROVENTI BENI DELL'ENTE*

*PROVENTI DIVERSI*

*Analisi Entrate: Entrate in c/capitale*

*CONTRIBUTI AGLI INVESTIMENTI*

## **Documento Unico di Programmazione 2020/2022**

### *ENTRATE DA ALIENAZIONE DI BENI MATERIALI E IMMATERIALI ALTRE ENTRATE IN C/CAPITALE*

*Analisi Entrate: Entrate da riduzione attività finanziarie*

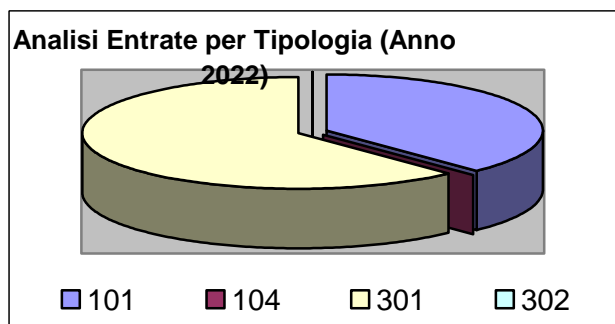
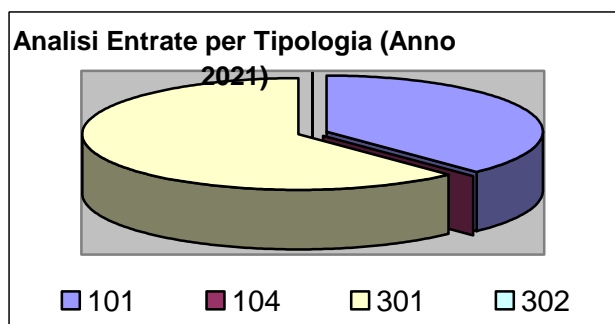
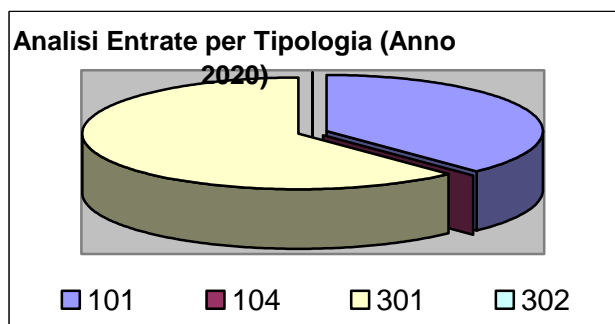
*Analisi Entrate: Entrate da accensione di prestiti*

*Analisi Entrate: Anticipazioni da istituto tesoriere/cassiere*

*Analisi Entrate: Entrate per conto terzi e partite di giro*

## *Analisi entrate: Politica Fiscale*

<i>Tipologia</i>			<i>Anno 2020</i>	<i>Anno 2021</i>	<i>Anno 2022</i>
101	Imposte tasse e proventi assimilati	comp	166.565,32	166.565,32	166.565,32
		cassa	230.903,61		
104	Compartecipazioni di tributi	comp	0,00	0,00	0,00
		cassa	0,00		
301	Fondi perequativi da Amministrazioni Centrali	comp	275.774,85	275.774,85	275.774,85
		cassa	275.774,85		
302	Fondi perequativi dalla Regione o Provincia autonoma	comp	0,00	0,00	0,00
		cassa	0,00		
<b>TOTALI TITOLO</b>					
		comp	<b>442.340,17</b>	<b>442.340,17</b>	<b>442.340,17</b>
		cassa	<b>506.678,46</b>		



*IUC: IMU E TASI*

## **Documento Unico di Programmazione 2020/2022**

*IMU: Aliquota unica di 8,60%.*

*TASI: Non applicata.*

### *ADDIZIONALE COMUNALE IRPEF*

Aliquota unica di 0,300%.

### *TARSU-TARES-TARI*

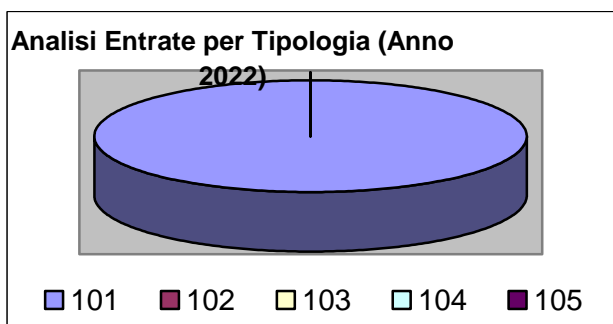
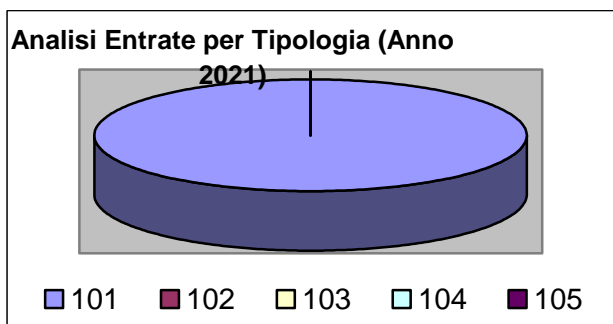
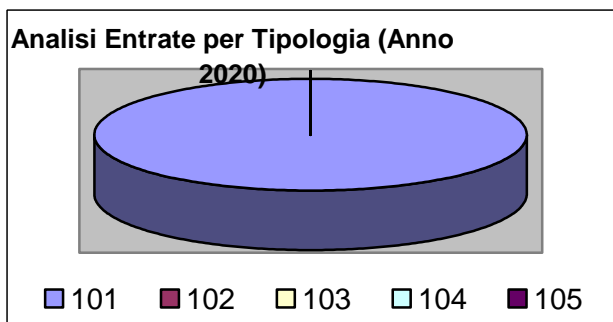
Dal 2014 si è applicata come per legge la TARI che a fatica viene pienamente recepita dai contribuenti.

### *FONDO SPERIMENTALE DI RIEQUILIBRIO – FEDERALISMO - FONDO DI SOLIDARIETA'*

La previsione di gettito delle voci di fondo di solidarietà sono state previste secondo quanto Pubblicato sul sito del ministero dell'Interno- Finanza Locale.

**Analisi entrate: Trasferimenti correnti**

Tipologia			Anno 2020	Anno 2021	Anno 2022
101	Trasferimenti correnti da Amministrazioni pubbliche	comp	515.677,14	515.677,14	515.677,14
		cassa	579.427,14		
102	Trasferimenti correnti da Famiglie	comp	0,00	0,00	0,00
		cassa	0,00		
103	Trasferimenti correnti da Imprese	comp	0,00	0,00	0,00
		cassa	0,00		
104	Trasferimenti correnti da Istituzioni Sociali Private	comp	0,00	0,00	0,00
		cassa	0,00		
105	Trasferimenti correnti dall'Unione Europea e dal Resto del Mondo	comp	0,00	0,00	0,00
		cassa	0,00		
<b>TOTALI TITOLO</b>		comp	<b>515.677,14</b>	<b>515.677,14</b>	<b>515.677,14</b>
		cassa	<b>579.427,14</b>		

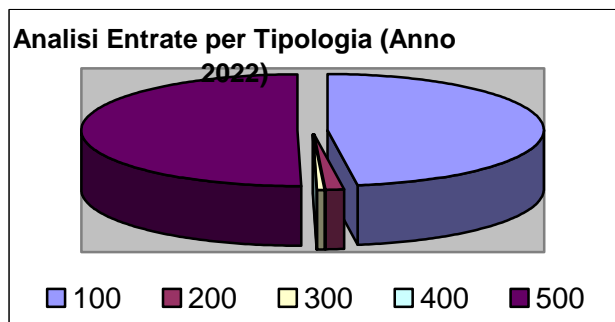
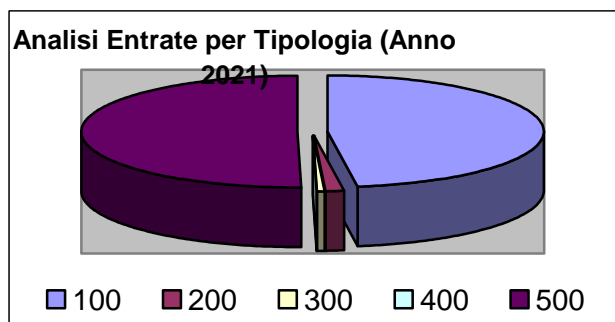
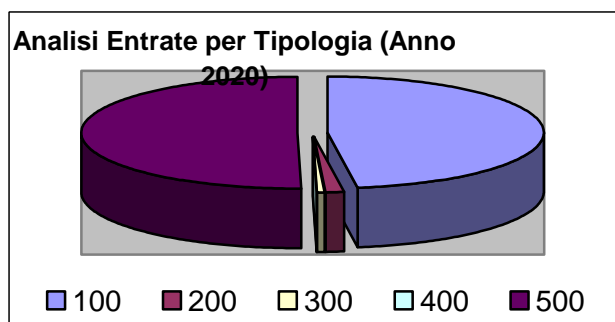




# Documento Unico di Programmazione 2020/2022

*Analisi entrate: Politica tariffaria*

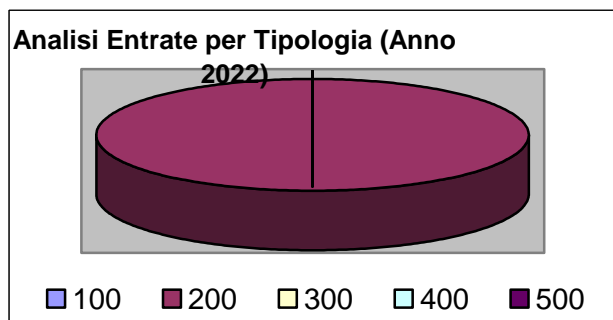
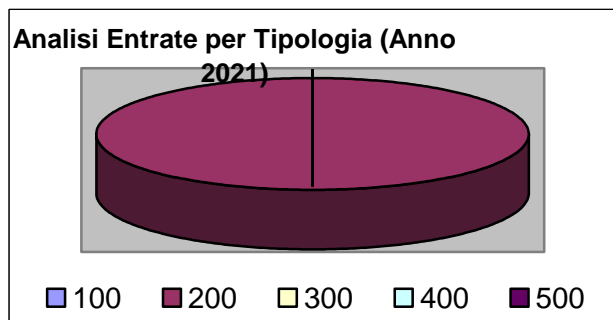
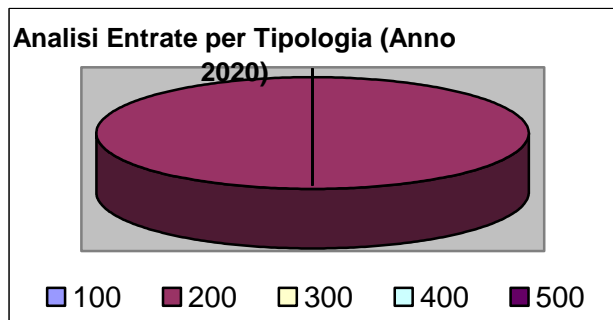
Tipologia			Anno 2020	Anno 2021	Anno 2022
100	Vendita di beni e servizi e proventi derivanti dalla gestione dei beni	comp	65.089,96	65.089,96	65.089,96
		cassa	174.108,59		
200	Proventi derivanti dall'attività di controllo e repressione delle irregolarità e degli illeciti	comp	2.000,00	2.000,00	2.000,00
		cassa	2.000,00		
300	Interessi attivi	comp	500,00	500,00	500,00
		cassa	500,00		
400	Altre entrate da redditi da capitale	comp	0,00	0,00	0,00
		cassa	0,00		
500	Rimborsi e altre entrate correnti	comp	68.555,80	68.555,80	68.555,80
		cassa	71.507,84		
<b>TOTALI TITOLO</b>		comp	<b>136.145,76</b>	<b>136.145,76</b>	<b>136.145,76</b>
		cassa	<b>248.116,43</b>		





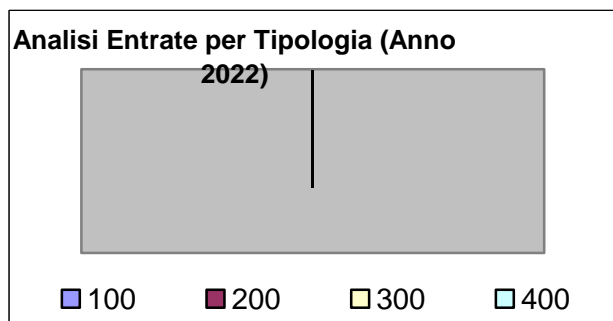
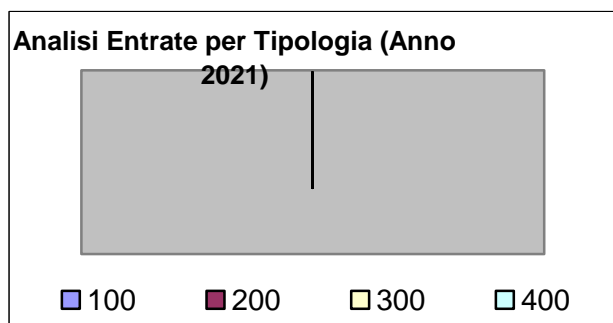
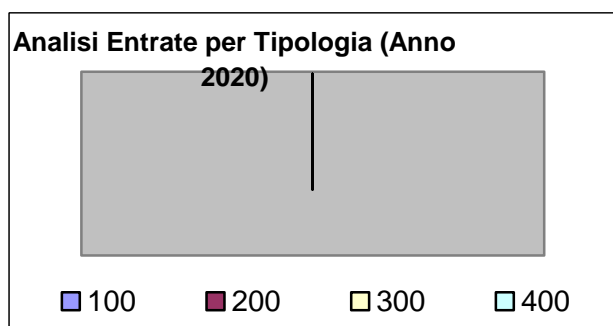
**Analisi entrate: Entrate in c/capitale**

Tipologia			Anno 2020	Anno 2021	Anno 2022
100	Tributi in conto capitale	comp	0,00	0,00	0,00
		cassa	0,00		
200	Contributi agli investimenti	comp	3.577.267,80	5.233.621,53	5.233.621,53
		cassa	3.682.479,31		
300	Altri trasferimenti in conto capitale	comp	0,00	0,00	0,00
		cassa	90.961,38		
400	Entrate da alienazione di beni materiali e immateriali	comp	0,00	0,00	0,00
		cassa	0,00		
500	Altre entrate in conto capitale	comp	0,00	0,00	0,00
		cassa	5.022,97		
<b>TOTALI TITOLO</b>		comp	<b>3.577.267,80</b>	<b>5.233.621,53</b>	<b>5.233.621,53</b>
		cassa	<b>3.778.463,66</b>		



***Analisi entrate: Entrate da riduzione attività finanziarie***

Tipologia			Anno 2020	Anno 2021	Anno 2022
100	Alienazione di attività finanziarie	comp	0,00	0,00	0,00
		cassa	0,00		
200	Riscossione di crediti di breve termine	comp	0,00	0,00	0,00
		cassa	0,00		
300	Riscossione crediti di medio-lungo termine	comp	0,00	0,00	0,00
		cassa	0,00		
400	Altre entrate per riduzione di attività finanziarie	comp	0,00	0,00	0,00
		cassa	0,00		
<b>TOTALI TITOLO</b>		comp	<b>0,00</b>	<b>0,00</b>	<b>0,00</b>
		cassa	<b>0,00</b>		



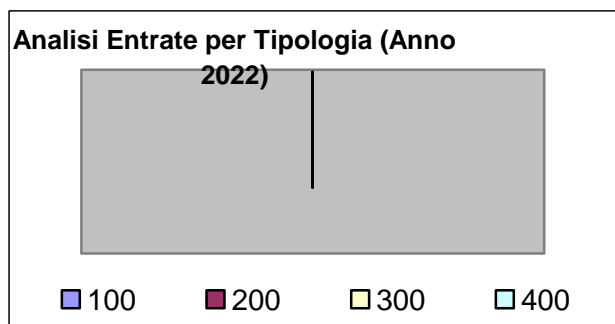
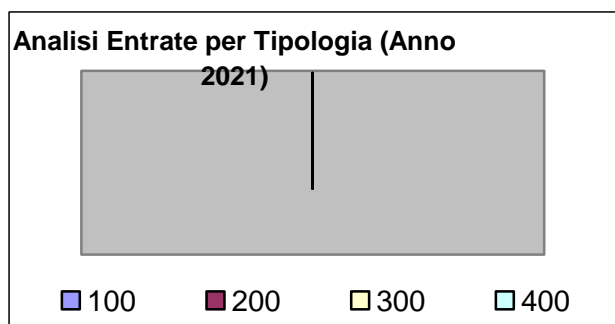
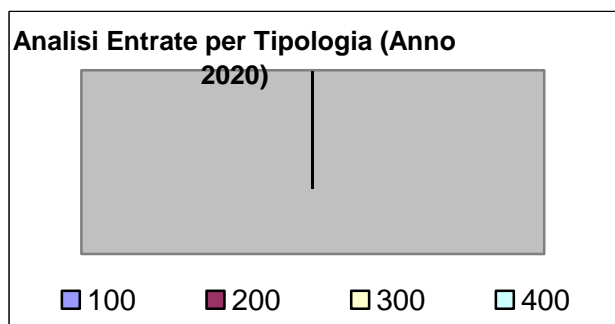
Secondo la nuova impostazione di bilancio prevista dal D.lgs. 118/2011, nel caso di previsione di ricorso a indebitamento con la Cassa DD.PP. le cui modalità di gestione dei mutui concessi

## **Documento Unico di Programmazione 2020/2022**

prevedono la messa a disposizione immediata su un conto vincolato dell'Ente della somma concessa, ogni mutuo che viene previsto in bilancio deve essere contabilizzato in modo doppio ossia occorre prevedere l'incasso immediato dell'intera somma concessa e il contestuale immediato riversamento, tramite movimento contabile dell'Ente, su un proprio conto di deposito bancario e prevedere, quindi, un apposito capitolo di entrata dal quale via via effettuare i prelievi man mano che gli stati di avanzamento procedono. Questo è il motivo per cui in Titolo 5 e in titolo 6 troviamo esposti gli stessi importi che, nel primo caso esprimono i prelievi dal conto di deposito bancario (titolo 5) e nel secondo caso (Titolo 6) esprimono la vera e propria accensione di prestito.

***Analisi entrate: Entrate da accensione di prestiti***

Tipologia			Anno 2020	Anno 2021	Anno 2022
100	Emissione di titoli obbligazionari	comp	0,00	0,00	0,00
		cassa	0,00		
200	Accensione Prestiti a breve termine	comp	0,00	0,00	0,00
		cassa	0,00		
300	Accensione Mutui e altri finanziamenti a medio lungo termine	comp	0,00	0,00	0,00
		cassa	8.175,53		
400	Altre forme di indebitamento	comp	0,00	0,00	0,00
		cassa	0,00		
<b>TOTALI TITOLO</b>		comp	<b>0,00</b>	<b>0,00</b>	<b>0,00</b>
		cassa	<b>8.175,53</b>		



## **Documento Unico di Programmazione 2020/2022**

Nel titolo VI sono esposti i dati inerenti le nuove accensioni di prestito previste nel triennio, suddivisi nelle diverse tipologie:

- emissione titoli obbligazionari;
- accensione prestiti a breve termine;
- accensione prestiti a lungo termine;
- altre forme di indebitamento.



***Analisi entrate: Anticipazioni da istituto tesoriere/cassiere***

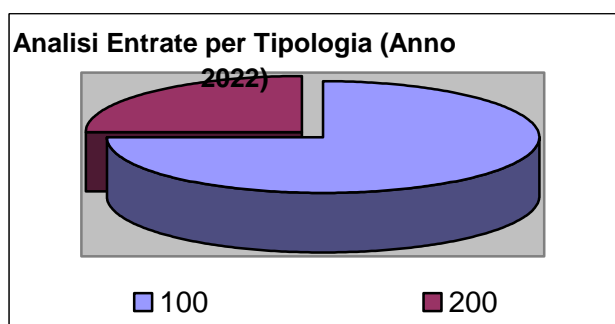
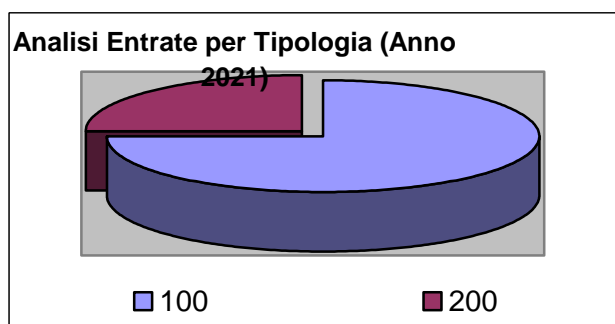
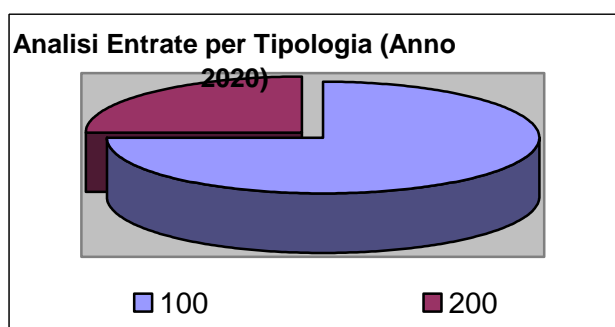
<i>Tipologia</i>			<i>Anno 2020</i>	<i>Anno 2021</i>	<i>Anno 2022</i>
100	Anticipazioni da istituto tesoriere/cassiere	comp	0,00	0,00	0,00
		cassa	0,00		
	<b>TOTALI TITOLO</b>	comp	<b>0,00</b>	<b>0,00</b>	<b>0,00</b>
		cassa	<b>0,00</b>		

Le entrate del titolo VII riportano l'importo delle entrate derivanti da Anticipazione di Tesoreria del Tesoriere Comunale.

L'Ente non prevede il ricorso all'anticipazione di tesoreria.

*Analisi entrate: Entrate per conto terzi e partite di giro*

Tipologia			Anno 2020	Anno 2021	Anno 2022
100	Entrate per partite di giro	comp	613.615,00	613.615,00	613.615,00
		cassa	669.181,63		
200	Entrate per conto terzi	comp	204.000,00	204.000,00	204.000,00
		cassa	206.185,12		
<b>TOTALI TITOLO</b>		comp	<b>817.615,00</b>	<b>817.615,00</b>	<b>817.615,00</b>
		cassa	<b>875.366,75</b>		



***Indirizzi in materia di tributi e tariffe dei servizi***

Si rimanda alle tariffe dettagliate al paragrafo 2.c della SeS (condizioni interne)

***Indirizzi sul ricorso all'indebitamento per il finanziamento degli investimenti***

L'Ente non intende fare ricorso ad indebitamento.

***Parte spesa: analisi dettagliata programmi all'interno delle missioni con indicazione delle finalità che si intendono conseguire, motivazioni delle scelte di indirizzo, analisi risorse umane e strumentali disponibili***

***MISSIONI E PROGRAMMI GESTITI DAL COMUNE***

Le spese del Bilancio di previsione 2020-2022 sono state strutturate secondo i nuovi schemi previsti dal D.Lgs. 118/2011 e si articolano in Missioni e Programmi, Macroaggregati e Titoli.

Le missioni e i Programmi sono quelli istituzionalmente previsti dal Decreto Legislativo e specificatamente dettagliate nel Riepilogo Generale delle Spese per Missioni di cui all'allegato n.7 al Bilancio di Previsione (dati finanziari) e nel Riepilogo per Titoli.

<i>Riepilogo delle Missioni</i>	<i>Denominazione</i>		<i>Anno 2020</i>	<i>Anno 2021</i>	<i>Anno 2022</i>
	<b>DISAVANZO DI AMMINISTRAZIONE</b>		<b>0,00</b>	<b>0,00</b>	<b>0,00</b>
Missione 01	Servizi istituzionali, generali e di gestione	previsione di competenza	266.550,43	272.050,43	272.050,43
		<i>di cui già impegnato</i>	0,00	0,00	0,00
		<i>di cui fondo plur. vinc.</i>	0,00	0,00	0,00
		previsione di cassa	300.674,79		
Missione 02	Giustizia	previsione di competenza	0,00	0,00	0,00
		<i>di cui già impegnato</i>	0,00	0,00	0,00
		<i>di cui fondo plur. vinc.</i>	0,00	0,00	0,00
		previsione di cassa	0,00		
Missione 03	Ordine pubblico e sicurezza	previsione di competenza	9.213,52	9.213,52	9.213,52
		<i>di cui già impegnato</i>	0,00	0,00	0,00
		<i>di cui fondo plur. vinc.</i>	0,00	0,00	0,00
		previsione di cassa	9.213,52		
Missione 04	Istruzione e diritto allo studio	previsione di competenza	4.700,00	4.700,00	4.700,00
		<i>di cui già impegnato</i>	0,00	0,00	0,00
		<i>di cui fondo plur. vinc.</i>	0,00	0,00	0,00
		previsione di cassa	8.933,89		

## Documento Unico di Programmazione 2020/2022

Missione 05	Tutela e valorizzazione dei beni e delle attività culturali	previsione di competenza	11.500,00	11.500,00	11.500,00
		<i>di cui già impegnato</i>	0,00	0,00	0,00
		<i>di cui fondo plur. vinc.</i>	0,00	0,00	0,00
		previsione di cassa	11.647,00		
Missione 06	Politiche giovanili, sport e tempo libero	previsione di competenza	0,00	0,00	0,00
		<i>di cui già impegnato</i>	0,00	0,00	0,00
		<i>di cui fondo plur. vinc.</i>	0,00	0,00	0,00
		previsione di cassa	54.686,88		
Missione 07	Turismo	previsione di competenza	1.750,00	1.750,00	1.750,00
		<i>di cui già impegnato</i>	0,00	0,00	0,00
		<i>di cui fondo plur. vinc.</i>	0,00	0,00	0,00
		previsione di cassa	43.249,91		
Missione 08	Assetto del territorio ed edilizia abitativa	previsione di competenza	2.158.285,43	4.926.514,00	4.926.514,00
		<i>di cui già impegnato</i>	0,00	0,00	0,00
		<i>di cui fondo plur. vinc.</i>	0,00	0,00	0,00
		previsione di cassa	2.160.285,43		
Missione 09	Sviluppo sostenibile e tutela del territorio e dell'ambiente	previsione di competenza	1.536.118,28	593.385,91	593.385,91
		<i>di cui già impegnato</i>	0,00	0,00	0,00
		<i>di cui fondo plur. vinc.</i>	0,00	0,00	0,00
		previsione di cassa	1.661.765,87		
Missione 10	Trasporti e diritto alla mobilità	previsione di competenza	561.479,31	388.336,84	388.336,84
		<i>di cui già impegnato</i>	0,00	0,00	0,00
		<i>di cui fondo plur. vinc.</i>	0,00	0,00	0,00
		previsione di cassa	785.099,73		
Missione 11	Soccorso civile	previsione di competenza	0,00	0,00	0,00
		<i>di cui già impegnato</i>	0,00	0,00	0,00
		<i>di cui fondo plur. vinc.</i>	0,00	0,00	0,00
		previsione di cassa	0,00		
Missione 12	Diritti sociali, politiche sociali e famiglia	previsione di competenza	8.250,00	1.750,00	1.750,00
		<i>di cui già impegnato</i>	0,00	0,00	0,00
		<i>di cui fondo plur. vinc.</i>	0,00	0,00	0,00
		previsione di cassa	0,00		

**Documento Unico di Programmazione 2020/2022**

		<i>plur. vinc.</i> previsione di cassa	10.250,00		
Missione 13	Tutela della salute	previsione di competenza	0,00	0,00	0,00
		<i>di cui già impegnato</i>	<i>0,00</i>	<i>0,00</i>	<i>0,00</i>
		<i>di cui fondo</i>	<i>0,00</i>	<i>0,00</i>	<i>0,00</i>
		<i>plur. vinc.</i> previsione di cassa	0,00		
Missione 14	Sviluppo economico e competitività	previsione di competenza	0,00	0,00	0,00
		<i>di cui già impegnato</i>	<i>0,00</i>	<i>0,00</i>	<i>0,00</i>
		<i>di cui fondo</i>	<i>0,00</i>	<i>0,00</i>	<i>0,00</i>
		<i>plur. vinc.</i> previsione di cassa	0,00		
Missione 15	Politiche per il lavoro e la formazione professionale	previsione di competenza	0,00	0,00	0,00
		<i>di cui già impegnato</i>	<i>0,00</i>	<i>0,00</i>	<i>0,00</i>
		<i>di cui fondo</i>	<i>0,00</i>	<i>0,00</i>	<i>0,00</i>
		<i>plur. vinc.</i> previsione di cassa	0,00		
Missione 16	Agricoltura, politiche agroalimentari e pesca	previsione di competenza	0,00	0,00	0,00
		<i>di cui già impegnato</i>	<i>0,00</i>	<i>0,00</i>	<i>0,00</i>
		<i>di cui fondo</i>	<i>0,00</i>	<i>0,00</i>	<i>0,00</i>
		<i>plur. vinc.</i> previsione di cassa	0,00		
Missione 17	Energia e diversificazione delle fonti energetiche	previsione di competenza	0,00	0,00	0,00
		<i>di cui già impegnato</i>	<i>0,00</i>	<i>0,00</i>	<i>0,00</i>
		<i>di cui fondo</i>	<i>0,00</i>	<i>0,00</i>	<i>0,00</i>
		<i>plur. vinc.</i> previsione di cassa	0,00		
Missione 18	Relazioni con le altre autonomie territoriali e locali	previsione di competenza	0,00	0,00	0,00
		<i>di cui già impegnato</i>	<i>0,00</i>	<i>0,00</i>	<i>0,00</i>
		<i>di cui fondo</i>	<i>0,00</i>	<i>0,00</i>	<i>0,00</i>
		<i>plur. vinc.</i> previsione di cassa	0,00		
Missione 19	Relazioni internazionali	previsione di competenza	0,00	0,00	0,00
		<i>di cui già impegnato</i>	<i>0,00</i>	<i>0,00</i>	<i>0,00</i>
		<i>di cui fondo</i>	<i>0,00</i>	<i>0,00</i>	<i>0,00</i>
		<i>plur. vinc.</i> previsione di cassa	0,00		
Missione 20	Fondi e accantonamenti	previsione di competenza	97.126,32	102.602,90	102.602,90

**Documento Unico di Programmazione 2020/2022**

		<i>di cui già impegnato</i>	0,00	0,00	0,00
		<i>di cui fondo plur. vinc.</i>	0,00	0,00	0,00
		previsione di cassa	0,00		
Missione 50	Debito pubblico	previsione di competenza	16.457,58	15.981,00	15.981,00
		<i>di cui già impegnato</i>	0,00	0,00	0,00
		<i>di cui fondo plur. vinc.</i>	0,00	0,00	0,00
		previsione di cassa	16.457,58		
Missione 60	Anticipazioni finanziarie	previsione di competenza	0,00	0,00	0,00
		<i>di cui già impegnato</i>	0,00	0,00	0,00
		<i>di cui fondo plur. vinc.</i>	0,00	0,00	0,00
		previsione di cassa	0,00		
Missione 99	Servizi per conto terzi	previsione di competenza	817.615,00	817.615,00	817.615,00
		<i>di cui già impegnato</i>	0,00	0,00	0,00
		<i>di cui fondo plur. vinc.</i>	0,00	0,00	0,00
		previsione di cassa	874.582,45		
	<b>TOTALI MISSIONI</b>	<b>previsione di competenza</b>	<b>5.489.045,87</b>	<b>7.145.399,60</b>	<b>7.145.399,60</b>
		<i>di cui già impegnato</i>	<i>0,00</i>	<i>0,00</i>	<i>0,00</i>
		<i>di cui fondo plur. vinc.</i>	<i>0,00</i>	<i>0,00</i>	<i>0,00</i>
		<b>previsione di cassa</b>	<b>5.936.847,05</b>		
	<b>TOTALE GENERALE SPESE</b>	<b>previsione di competenza</b>	<b>5.489.045,87</b>	<b>7.145.399,60</b>	<b>7.145.399,60</b>
		<i>di cui già impegnato</i>	<i>0,00</i>	<i>0,00</i>	<i>0,00</i>
		<i>di cui fondo plur. vinc.</i>	<i>0,00</i>	<i>0,00</i>	<i>0,00</i>
		<b>previsione di cassa</b>	<b>5.936.847,05</b>		



## ***Missione 1 - Servizi istituzionali, generali e di gestione***

La missione 1 viene così definita dal Glossario COFOG:

*“Amministrazione e funzionamento dei servizi generali, dei servizi statistici e informativi, delle attività per lo sviluppo dell’ente in una ottica di governance e partenariato e per la comunicazione istituzionale.*

*Amministrazione, funzionamento e supporto agli organi esecutivi e legislativi. Amministrazione e funzionamento dei servizi di pianificazione economica in generale e delle attività per gli affari e i servizi finanziari e fiscali. Sviluppo e gestione delle politiche per il personale.*

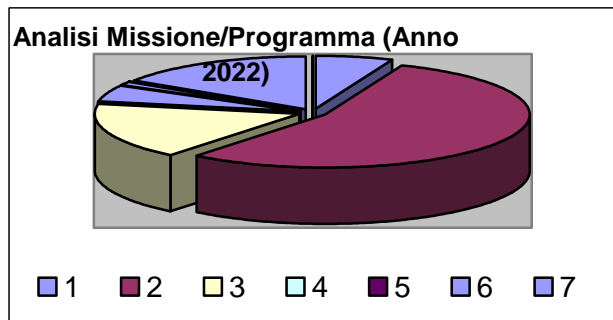
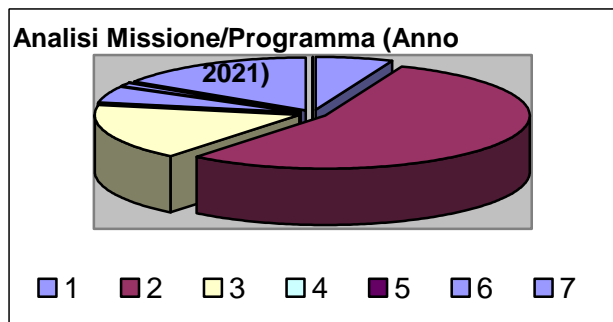
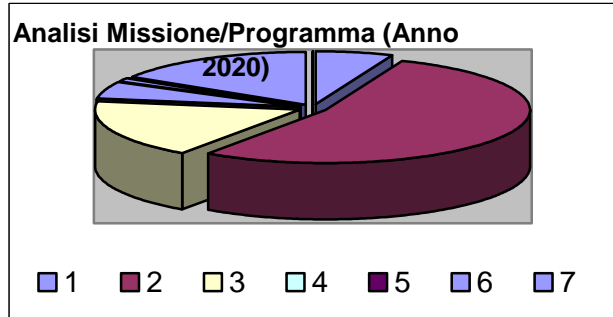
*Interventi che rientrano nell’ambito della politica regionale unitaria di carattere generale e di assistenza tecnica.”*

All’interno della Missione 1 si possono trovare i seguenti Programmi a cui fanno capo i rispettivi responsabili:

<b><i>Programma</i></b>			<b><i>Anno 2020</i></b>	<b><i>Anno 2021</i></b>	<b><i>Anno 2022</i></b>	<b><i>Responsabili</i></b>
1	Organi istituzionali	comp	16.615,00	16.615,00	16.615,00	_____
		fpv	0,00	0,00	0,00	
		cassa	16.973,42			
2	Segreteria generale	comp	142.895,12	148.645,12	148.645,12	_____
		fpv	0,00	0,00	0,00	
		cassa	159.053,60			
3	Gestione economica, finanziaria, programmazione, provveditorato	comp	47.429,77	47.429,77	47.429,77	_____
		fpv	0,00	0,00	0,00	
		cassa	47.429,77			
4	Gestione delle entrate tributarie e servizi fiscali	comp	0,00	0,00	0,00	_____
		fpv	0,00	0,00	0,00	
		cassa	0,00			
5	Gestione dei beni demaniali e patrimoniali	comp	0,00	0,00	0,00	_____
		fpv	0,00	0,00	0,00	
		cassa	0,00			
6	Ufficio tecnico	comp	13.684,38	13.434,38	13.434,38	_____
		fpv	0,00	0,00	0,00	
		cassa	28.962,89			
7	Elezioni e consultazioni popolari - Anagrafe e stato civile	comp	2.750,00	2.750,00	2.750,00	_____
		fpv	0,00	0,00	0,00	
		cassa	2.750,00			
8	Statistica e sistemi informativi	comp	0,00	0,00	0,00	_____
		fpv	0,00	0,00	0,00	
		cassa	0,00			
9	Assistenza tecnico-amministrativa agli enti locali	comp	0,00	0,00	0,00	_____
		fpv	0,00	0,00	0,00	
		cassa	0,00			
10	Risorse umane	comp	0,00	0,00	0,00	_____
		fpv	0,00	0,00	0,00	
		cassa	0,00			
11	Altri servizi generali	comp	43.176,16	43.176,16	43.176,16	_____
		fpv	0,00	0,00	0,00	
		cassa	45.505,11			
12	Politica regionale unitaria per i servizi istituzionali, generali e di gestione (solo per Regioni)	comp	0,00	0,00	0,00	_____
		fpv	0,00	0,00	0,00	
		cassa	0,00			

**Documento Unico di Programmazione 2020/2022**

<b>TOTALI MISSIONE</b>	comp	266.550,43	272.050,43	272.050,43
	fpv	0,00	0,00	0,00
	cassa	300.674,79		



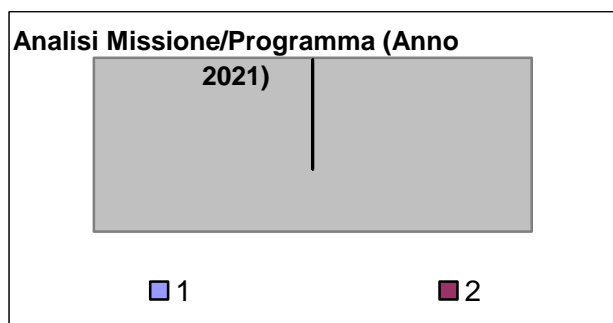
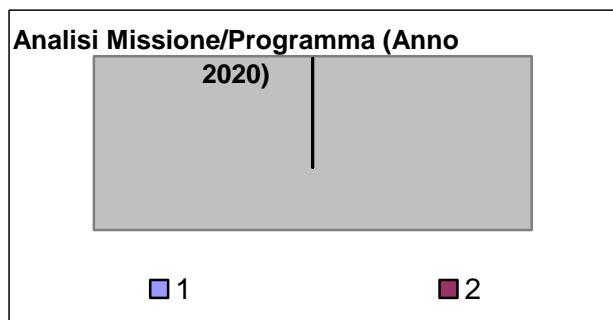
## Missione 2 - Giustizia

La missione 2 viene così definita dal Glossario COFOG:

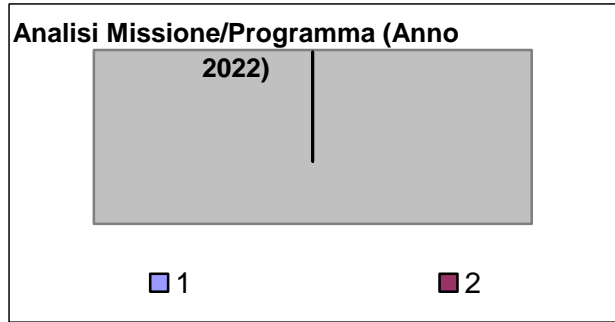
*“Amministrazione, funzionamento per il supporto tecnico, amministrativo e gestionale per gli acquisti, i servizi e le manutenzioni di competenza locale necessari al funzionamento e mantenimento degli Uffici giudiziari cittadini e delle case circondariali. Interventi che rientrano nell’ambito della politica regionale unitaria in materia di giustizia.”*

All’interno della Missione 2 si possono trovare i seguenti Programmi a cui fanno capo i rispettivi responsabili:

Programma			Anno 2020	Anno 2021	Anno 2022	Responsabili
1	Uffici giudiziari	comp	0,00	0,00	0,00	_____
		fpv	0,00	0,00	0,00	
		cassa	0,00			
2	Casa circondariale e altri servizi	comp	0,00	0,00	0,00	_____
		fpv	0,00	0,00	0,00	
		cassa	0,00			
<b>TOTALI MISSIONE</b>		comp	<b>0,00</b>	<b>0,00</b>	<b>0,00</b>	
		fpv	<b>0,00</b>	<b>0,00</b>	<b>0,00</b>	
		cassa	<b>0,00</b>			



## Documento Unico di Programmazione 2020/2022



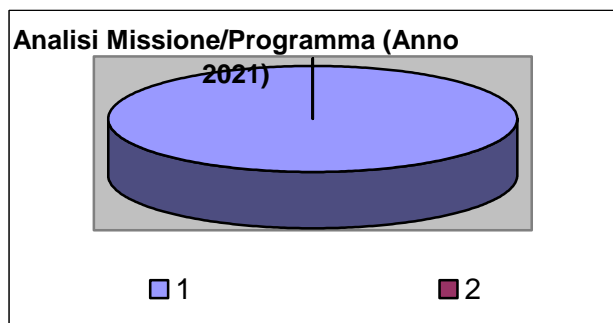
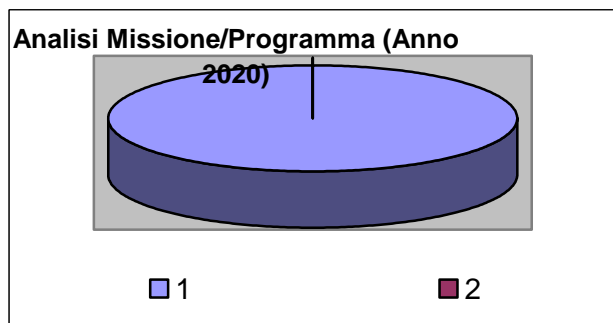
## Missione 3 - Ordine pubblico e sicurezza

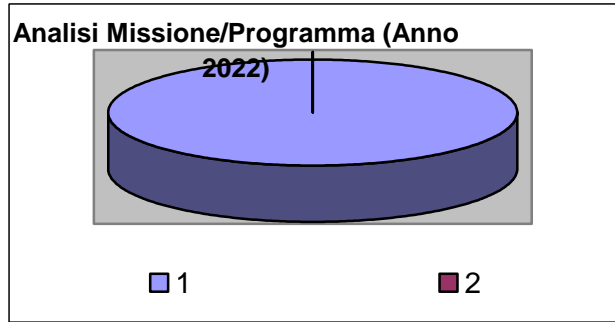
La missione 3 viene così definita dal Glossario COFOG:

*“Amministrazione e funzionamento delle attività collegate all’ordine pubblico e alla sicurezza a livello locale, alla polizia locale, commerciale e amministrativa. Sono incluse le attività di supporto alla programmazione, al coordinamento e al monitoraggio delle relative politiche. Sono comprese anche le attività in forma di collaborazione con altre forze di polizia presenti sul territorio. Interventi che rientrano nell’ambito della politica regionale unitaria in materia di ordine pubblico e sicurezza.”*

All’interno della Missione 3 si possono trovare i seguenti Programmi a cui fanno capo i rispettivi responsabili:

Programma			Anno 2020	Anno 2021	Anno 2022	Responsabili
1	Polizia locale e amministrativa	comp	9.213,52	9.213,52	9.213,52	_____
		fpv	0,00	0,00	0,00	
		cassa	9.213,52			
2	Sistema integrato di sicurezza urbana	comp	0,00	0,00	0,00	_____
		fpv	0,00	0,00	0,00	
		cassa	0,00			
<b>TOTALI MISSIONE</b>		comp	<b>9.213,52</b>	<b>9.213,52</b>	<b>9.213,52</b>	
		fpv	<b>0,00</b>	<b>0,00</b>	<b>0,00</b>	
		cassa	<b>9.213,52</b>			





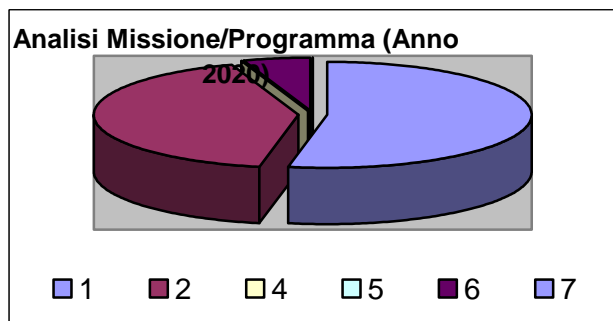
## Missione 4 - Istruzione e diritto allo studio

La missione 4 viene così definita dal Glossario COFOG:

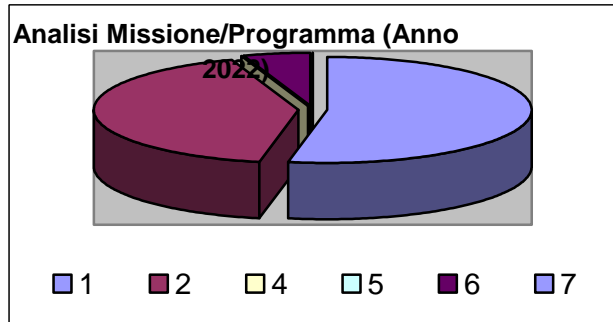
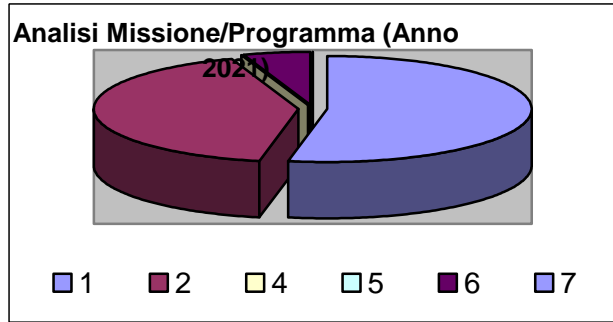
*“Amministrazione, funzionamento ed erogazione di istruzione di qualunque ordine e grado per l’obbligo formativo e dei servizi connessi (quali assistenza scolastica, trasporto e refezione), ivi inclusi gli interventi per l’edilizia scolastica e l’edilizia residenziale per il diritto allo studio. Sono incluse le attività di supporto alla programmazione, al coordinamento e al monitoraggio delle politiche per l’istruzione. Interventi che rientrano nell’ambito della politica regionale unitaria in materia di istruzione e diritto allo studio.”*

All’interno della Missione 4 si possono trovare i seguenti Programmi a cui fanno capo i rispettivi responsabili:

Programma			Anno 2020	Anno 2021	Anno 2022	Responsabili
1	Istruzione prescolastica	comp	2.500,00	2.500,00	2.500,00	_____
		fpv	0,00	0,00	0,00	
		cassa	6.379,99			
2	Altri ordini di istruzione non universitaria	comp	1.950,00	1.950,00	1.950,00	_____
		fpv	0,00	0,00	0,00	
		cassa	2.303,90			
4	Istruzione universitaria	comp	0,00	0,00	0,00	_____
		fpv	0,00	0,00	0,00	
		cassa	0,00			
5	Istruzione tecnica superiore	comp	0,00	0,00	0,00	_____
		fpv	0,00	0,00	0,00	
		cassa	0,00			
6	Servizi ausiliari all’istruzione	comp	250,00	250,00	250,00	_____
		fpv	0,00	0,00	0,00	
		cassa	250,00			
7	Diritto allo studio	comp	0,00	0,00	0,00	_____
		fpv	0,00	0,00	0,00	
		cassa	0,00			
<b>TOTALI MISSIONE</b>		comp	<b>4.700,00</b>	<b>4.700,00</b>	<b>4.700,00</b>	
		fpv	<b>0,00</b>	<b>0,00</b>	<b>0,00</b>	
		cassa	<b>8.933,89</b>			



Documento Unico di Programmazione 2020/2022





## ***Missione 5 - Tutela e valorizzazione dei beni e delle attività culturali***

La missione 5 viene così definita dal Glossario COFOG:

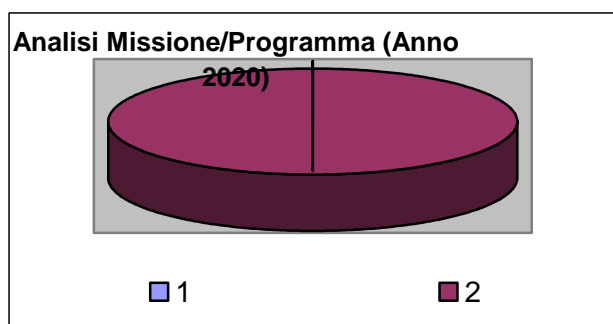
*“Amministrazione e funzionamento delle attività di tutela e sostegno, di ristrutturazione e manutenzione dei beni di interesse storico, artistico e culturale e del patrimonio archeologico e architettonico*

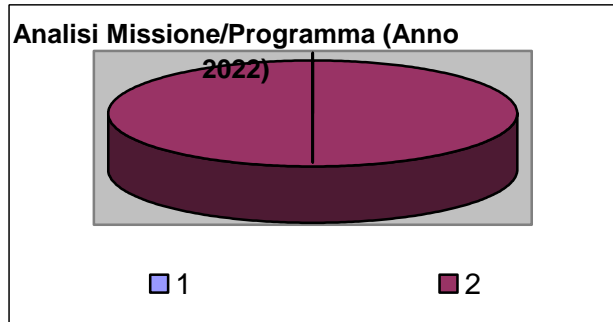
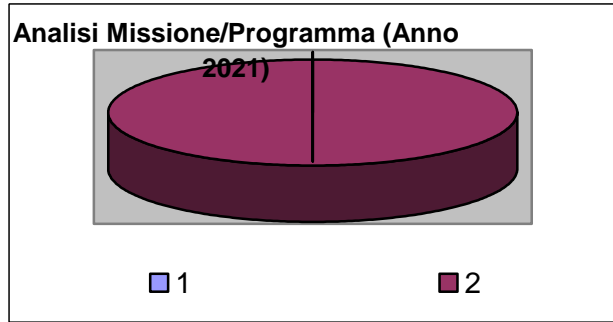
*Amministrazione, funzionamento ed erogazione di servizi culturali e di sostegno alle strutture e alle attività culturali non finalizzate al turismo. Sono incluse le attività di supporto alla programmazione, al coordinamento e al monitoraggio delle relative politiche.*

*Interventi che rientrano nell’ambito della politica regionale unitaria in materia di tutela e valorizzazione dei beni e delle attività culturali.”*

All’interno della Missione 5 si possono trovare i seguenti Programmi a cui fanno capo i rispettivi responsabili:

<i><b>Programma</b></i>			<i><b>Anno 2020</b></i>	<i><b>Anno 2021</b></i>	<i><b>Anno 2022</b></i>	<i><b>Responsabili</b></i>
1	Valorizzazione dei beni di interesse storico	comp	0,00	0,00	0,00	_____
		fpv	0,00	0,00	0,00	
		cassa	0,00			
2	Attività culturali e interventi diversi nel settore culturale	comp	11.500,00	11.500,00	11.500,00	_____
		fpv	0,00	0,00	0,00	
		cassa	11.647,00			
<b>TOTALI MISSIONE</b>		comp	<b>11.500,00</b>	<b>11.500,00</b>	<b>11.500,00</b>	
		fpv	<b>0,00</b>	<b>0,00</b>	<b>0,00</b>	
		cassa	<b>11.647,00</b>			





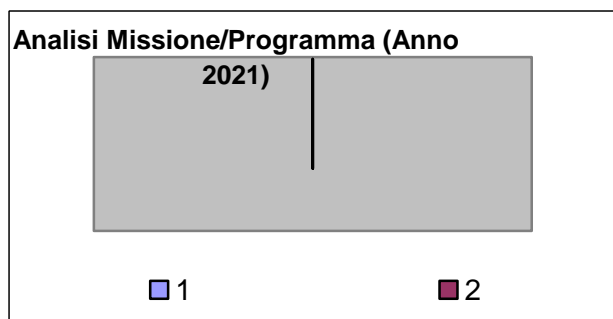
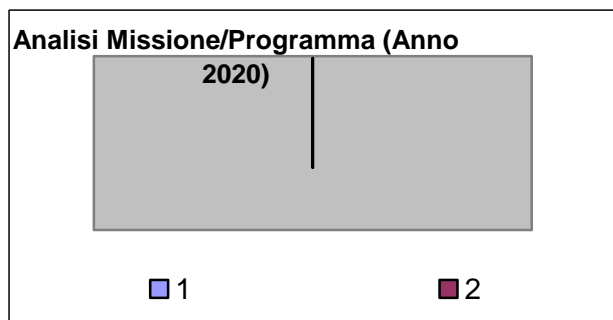
## Missione 6 - Politiche giovanili, sport e tempo libero

La missione 6 viene così definita dal Glossario COFOG:

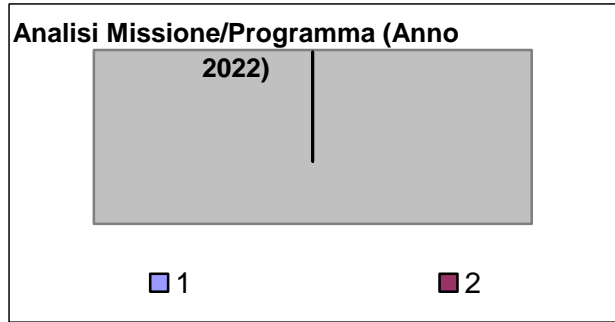
*“Amministrazione e funzionamento di attività sportive, ricreative e per i giovani, incluse la fornitura di servizi sportivi e ricreativi, le misure di sostegno alle strutture per la pratica dello sport o per eventi sportivi e ricreativi e le misure di supporto alla programmazione, al coordinamento e al monitoraggio delle relative politiche. Interventi che rientrano nell’ambito della politica regionale unitaria in materia di politiche giovanili, per lo sport e il tempo libero.”*

All’interno della Missione 6 si possono trovare i seguenti Programmi a cui fanno capo i rispettivi responsabili:

Programma			Anno 2020	Anno 2021	Anno 2022	Responsabili
1	Sport e tempo libero	comp	0,00	0,00	0,00	_____
		fpv	0,00	0,00	0,00	
		cassa	54.686,88			
2	Giovani	comp	0,00	0,00	0,00	_____
		fpv	0,00	0,00	0,00	
		cassa	0,00			
<b>TOTALI MISSIONE</b>		comp	<b>0,00</b>	<b>0,00</b>	<b>0,00</b>	
		fpv	<b>0,00</b>	<b>0,00</b>	<b>0,00</b>	
		cassa	<b>54.686,88</b>			



## Documento Unico di Programmazione 2020/2022



## ***Missione 7 - Turismo***

La missione 7 viene così definita dal Glossario COFOG:

*“Amministrazione e funzionamento delle attività e dei servizi relativi al turismo e per la promozione e lo sviluppo del turismo sul territorio, ivi incluse le attività di supporto alla programmazione, al coordinamento e al monitoraggio delle relative politiche. Interventi che rientrano nell’ambito della politica regionale unitaria in materia di turismo.”*

All’interno della Missione 7 si possono trovare i seguenti Programmi a cui fanno capo i rispettivi responsabili:

<i><b>Programma</b></i>			<i><b>Anno 2020</b></i>	<i><b>Anno 2021</b></i>	<i><b>Anno 2022</b></i>	<i><b>Responsabili</b></i>
1	Sviluppo e la valorizzazione del turismo	comp	1.750,00	1.750,00	1.750,00	_____
		fpv	0,00	0,00	0,00	
		cassa	43.249,91			
<b>TOTALI MISSIONE</b>		comp	<b>1.750,00</b>	<b>1.750,00</b>	<b>1.750,00</b>	
		fpv	<b>0,00</b>	<b>0,00</b>	<b>0,00</b>	
		cassa	<b>43.249,91</b>			

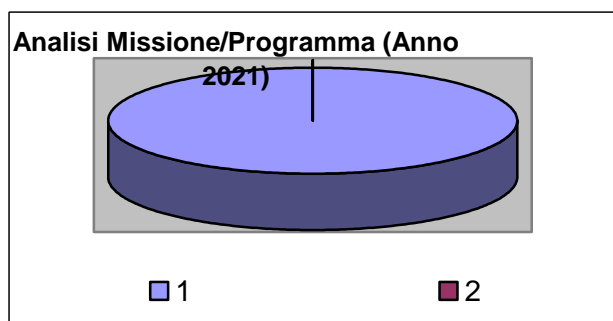
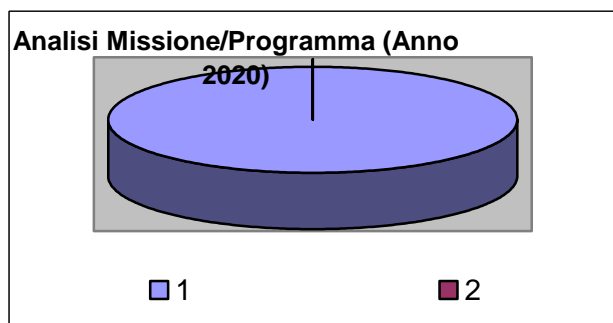
## Missione 8 - Assetto del territorio ed edilizia abitativa

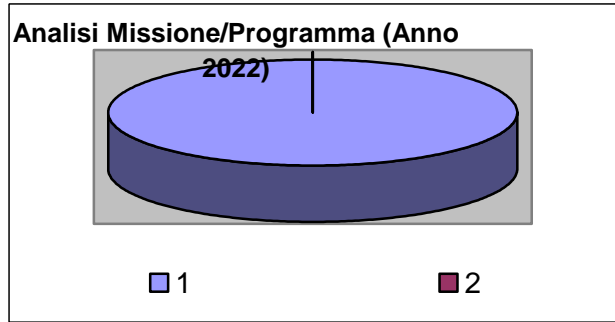
La missione 8 viene così definita dal Glossario COFOG:

*“Amministrazione, funzionamento e fornitura dei servizi e delle attività relativi alla pianificazione e alla gestione del territorio e per la casa, ivi incluse le attività di supporto alla programmazione, al coordinamento e al monitoraggio delle relative politiche. Interventi che rientrano nell’ambito della politica regionale unitaria in materia di assetto del territorio e di edilizia abitativa.”*

All’interno della Missione 8 si possono trovare i seguenti Programmi a cui fanno capo i rispettivi responsabili:

Programma			Anno 2020	Anno 2021	Anno 2022	Responsabili
1	Urbanistica e assetto del territorio	comp	2.158.285,43	4.926.514,00	4.926.514,00	_____
		fpv	0,00	0,00	0,00	
		cassa	2.160.285,43			
2	Edilizia residenziale pubblica e locale e piani di edilizia economico-popolare	comp	0,00	0,00	0,00	_____
		fpv	0,00	0,00	0,00	
		cassa	0,00			
<b>TOTALI MISSIONE</b>		comp	<b>2.158.285,43</b>	<b>4.926.514,00</b>	<b>4.926.514,00</b>	
		fpv	<b>0,00</b>	<b>0,00</b>	<b>0,00</b>	
		cassa	<b>2.160.285,43</b>			





## ***Missione 9 - Sviluppo sostenibile e tutela del territorio e dell'ambiente***

La missione 9 viene così definita dal Glossario COFOG:

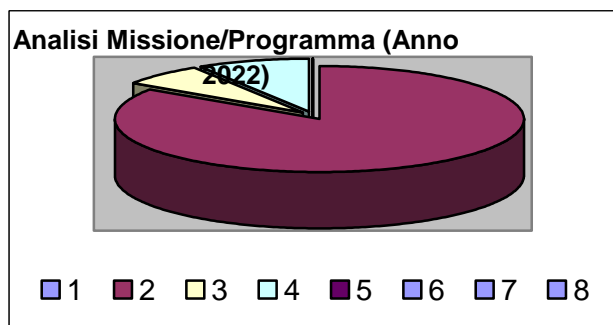
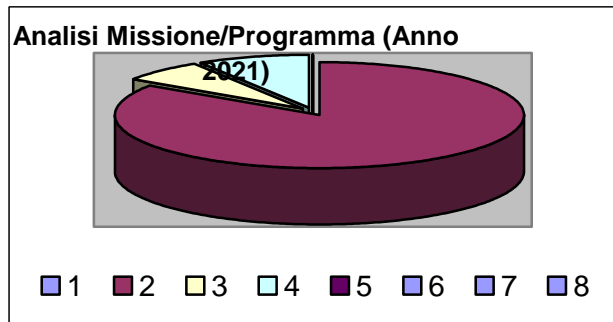
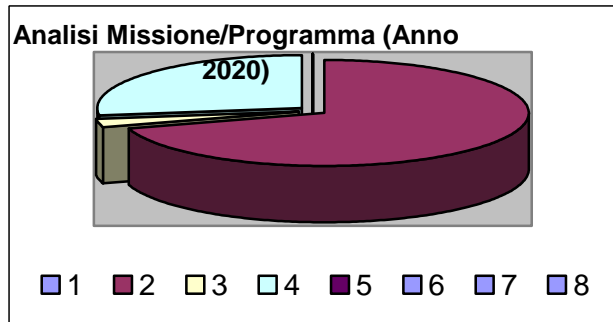
*“Amministrazione e funzionamento delle attività e dei servizi connessi alla tutela dell’ambiente, del territorio, delle risorse naturali e delle biodiversità, di difesa del suolo e dall’inquinamento del suolo, dell’acqua e dell’aria*

*Amministrazione, funzionamento e fornitura dei servizi inerenti l’igiene ambientale, lo smaltimento dei rifiuti e la gestione del servizio idrico. Sono incluse le attività di supporto alla programmazione, al coordinamento e al monitoraggio delle relative politiche. Interventi che rientrano nell’ambito della politica regionale unitaria in materia di sviluppo sostenibile e tutela del territorio e dell’ambiente.”*

All’interno della Missione 9 si possono trovare i seguenti Programmi a cui fanno capo i rispettivi responsabili:

<b>Programma</b>			<b>Anno 2020</b>	<b>Anno 2021</b>	<b>Anno 2022</b>	<b>Responsabili</b>
1	Difesa del suolo	comp	0,00	0,00	0,00	_____
		fpv	0,00	0,00	0,00	
		cassa	0,00			
2	Tutela, valorizzazione e recupero ambientale	comp	1.078.984,42	500.985,91	500.985,91	_____
		fpv	0,00	0,00	0,00	
		cassa	1.116.027,06			
3	Rifiuti	comp	40.650,00	39.650,00	39.650,00	_____
		fpv	0,00	0,00	0,00	
		cassa	115.738,00			
4	Servizio idrico integrato	comp	416.483,86	52.750,00	52.750,00	_____
		fpv	0,00	0,00	0,00	
		cassa	430.000,81			
5	Aree protette, parchi naturali, protezione naturalistica e forestazione	comp	0,00	0,00	0,00	_____
		fpv	0,00	0,00	0,00	
		cassa	0,00			
6	Tutela e valorizzazione delle risorse idriche	comp	0,00	0,00	0,00	_____
		fpv	0,00	0,00	0,00	
		cassa	0,00			
7	Sviluppo sostenibile territorio montano piccoli Comuni	comp	0,00	0,00	0,00	_____
		fpv	0,00	0,00	0,00	
		cassa	0,00			
8	Qualità dell'aria e riduzione dell'inquinamento	comp	0,00	0,00	0,00	_____
		fpv	0,00	0,00	0,00	
		cassa	0,00			
<b>TOTALI MISSIONE</b>		comp	<b>1.536.118,28</b>	<b>593.385,91</b>	<b>593.385,91</b>	
		fpv	<b>0,00</b>	<b>0,00</b>	<b>0,00</b>	
		cassa	<b>1.661.765,87</b>			





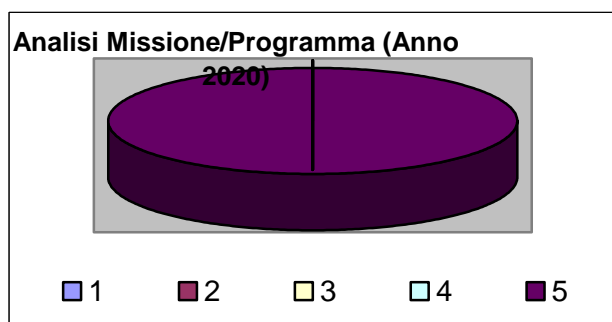
## Missione 10 - Trasporti e diritto alla mobilità

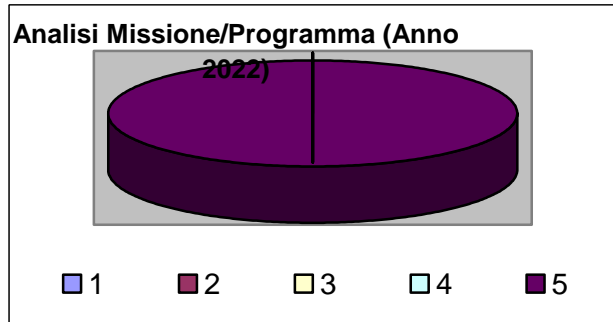
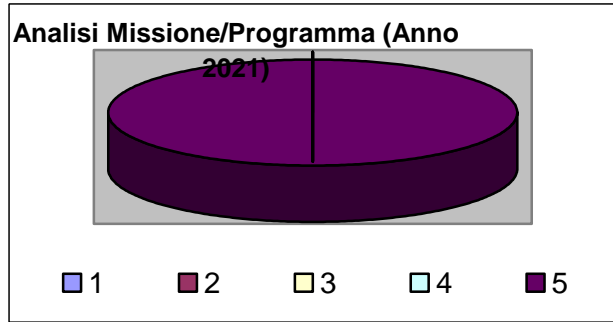
La missione 10 viene così definita dal Glossario COFOG:

*“Amministrazione, funzionamento e regolamentazione delle attività inerenti la pianificazione, la gestione e l'erogazione di servizi relativi alla mobilità sul territorio. Sono incluse le attività di supporto alla programmazione, al coordinamento e al monitoraggio delle relative politiche. Interventi che rientrano nell'ambito della politica regionale unitaria in materia di trasporto e diritto alla mobilità.”*

All'interno della Missione 10 si possono trovare i seguenti Programmi a cui fanno capo i rispettivi responsabili:

Programma			Anno 2020	Anno 2021	Anno 2022	Responsabili
1	Trasporto ferroviario	comp	0,00	0,00	0,00	
		fpv	0,00	0,00	0,00	
		cassa	0,00			
2	Trasporto pubblico locale	comp	0,00	0,00	0,00	
		fpv	0,00	0,00	0,00	
		cassa	0,00			
3	Trasporto per vie d'acqua	comp	0,00	0,00	0,00	
		fpv	0,00	0,00	0,00	
		cassa	0,00			
4	Altre modalità di trasporto	comp	0,00	0,00	0,00	
		fpv	0,00	0,00	0,00	
		cassa	0,00			
5	Viabilità e infrastrutture stradali	comp	561.479,31	388.336,84	388.336,84	
		fpv	0,00	0,00	0,00	
		cassa	785.099,73			
<b>TOTALI MISSIONE</b>		comp	<b>561.479,31</b>	<b>388.336,84</b>	<b>388.336,84</b>	
		fpv	<b>0,00</b>	<b>0,00</b>	<b>0,00</b>	
		cassa	<b>785.099,73</b>			





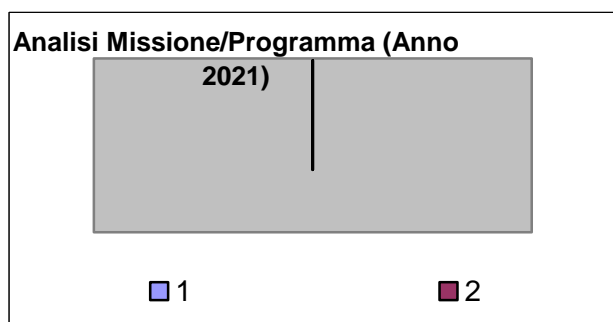
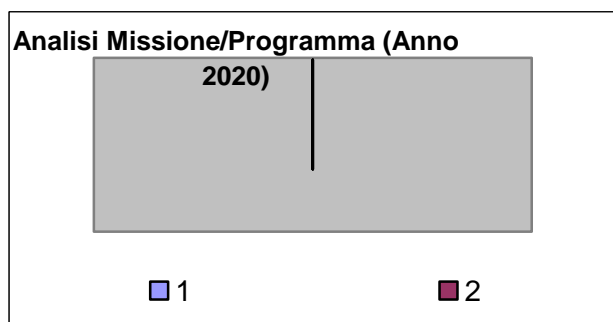
## ***Missione 11 - Soccorso civile***

La missione 11 viene così definita dal Glossario COFOG:

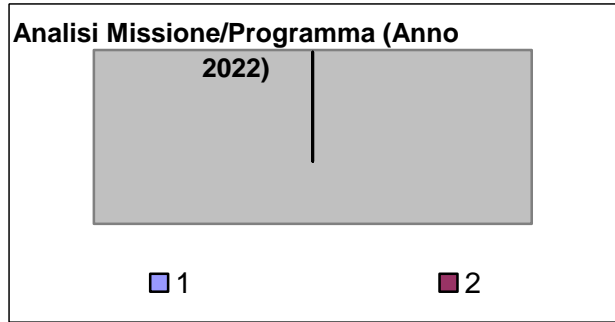
*“Amministrazione e funzionamento delle attività relative agli interventi di protezione civile sul territorio, per la previsione, la prevenzione, il soccorso e il superamento delle emergenze e per fronteggiare le calamità naturali. Programmazione, coordinamento e monitoraggio degli interventi di soccorso civile sul territorio, ivi comprese anche le attività in forma di collaborazione con altre amministrazioni competenti in materia. Interventi che rientrano nell’ambito della politica regionale unitaria in materia di soccorso civile.”*

All’interno della Missione 11 si possono trovare i seguenti Programmi a cui fanno capo i rispettivi responsabili:

<i><b>Programma</b></i>			<i><b>Anno 2020</b></i>	<i><b>Anno 2021</b></i>	<i><b>Anno 2022</b></i>	<i><b>Responsabili</b></i>
1	Sistema di protezione civile	comp	0,00	0,00	0,00	_____
		fpv	0,00	0,00	0,00	
		cassa	0,00			
2	Interventi a seguito di calamità naturali	comp	0,00	0,00	0,00	_____
		fpv	0,00	0,00	0,00	
		cassa	0,00			
<b>TOTALI MISSIONE</b>		comp	<b>0,00</b>	<b>0,00</b>	<b>0,00</b>	
		fpv	<b>0,00</b>	<b>0,00</b>	<b>0,00</b>	
		cassa	<b>0,00</b>			



## Documento Unico di Programmazione 2020/2022



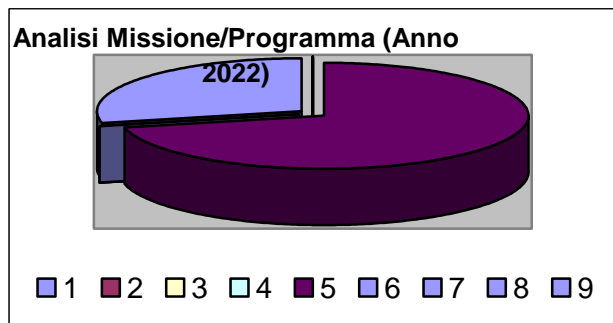
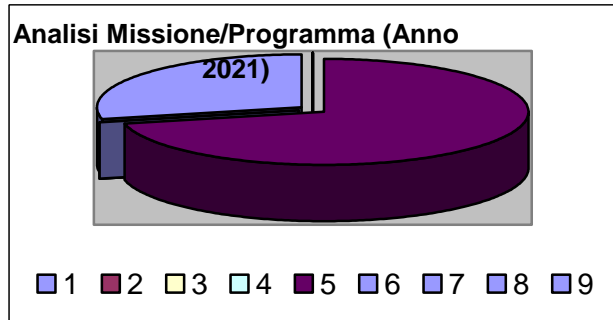
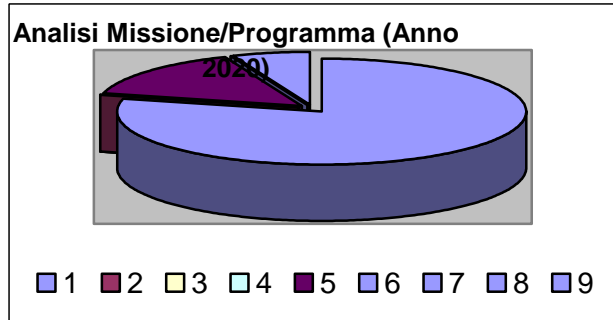
## ***Missione 12 - Diritti sociali, politiche sociali e famiglia***

La missione 12 viene così definita dal Glossario COFOG:

*“Amministrazione, funzionamento e fornitura dei servizi e delle attività in materia di protezione sociale a favore e a tutela dei diritti della famiglia, dei minori, degli anziani, dei disabili, dei soggetti a rischio di esclusione sociale, ivi incluse le misure di sostegno e sviluppo alla cooperazione e al terzo settore che operano in tale ambito. Sono incluse le attività di supporto alla programmazione, al coordinamento e al monitoraggio delle relative politiche. Interventi che rientrano nell’ambito della politica regionale unitaria in materia di diritti sociali e famiglia.”*

All’interno della Missione 12 si possono trovare i seguenti Programmi a cui fanno capo i rispettivi responsabili:

<b><i>Programma</i></b>			<b><i>Anno 2020</i></b>	<b><i>Anno 2021</i></b>	<b><i>Anno 2022</i></b>	<b><i>Responsabili</i></b>
1	Interventi per l'infanzia e i minori e per asili nido	comp	6.500,00	0,00	0,00	_____
		fpv	0,00	0,00	0,00	
		cassa	8.500,00			
2	Interventi per la disabilità	comp	0,00	0,00	0,00	_____
		fpv	0,00	0,00	0,00	
		cassa	0,00			
3	Interventi per gli anziani	comp	0,00	0,00	0,00	_____
		fpv	0,00	0,00	0,00	
		cassa	0,00			
4	Interventi per i soggetti a rischio di esclusione sociale	comp	0,00	0,00	0,00	_____
		fpv	0,00	0,00	0,00	
		cassa	0,00			
5	Interventi per le famiglie	comp	1.250,00	1.250,00	1.250,00	_____
		fpv	0,00	0,00	0,00	
		cassa	1.250,00			
6	Interventi per il diritto alla casa	comp	0,00	0,00	0,00	_____
		fpv	0,00	0,00	0,00	
		cassa	0,00			
7	Programmazione e governo della rete dei servizi sociosanitari e sociali	comp	0,00	0,00	0,00	_____
		fpv	0,00	0,00	0,00	
		cassa	0,00			
8	Cooperazione e associazionismo	comp	0,00	0,00	0,00	_____
		fpv	0,00	0,00	0,00	
		cassa	0,00			
9	Servizio necroscopico e cimiteriale	comp	500,00	500,00	500,00	_____
		fpv	0,00	0,00	0,00	
		cassa	500,00			
<b>TOTALI MISSIONE</b>		<b>comp</b>	<b>8.250,00</b>	<b>1.750,00</b>	<b>1.750,00</b>	
		<b>fpv</b>	<b>0,00</b>	<b>0,00</b>	<b>0,00</b>	
		<b>cassa</b>	<b>10.250,00</b>			



## Missione 13 - Tutela della salute

La missione 13 viene così definita dal Glossario COFOG:

*“Amministrazione, funzionamento e fornitura dei servizi e delle attività per la prevenzione, la tutela e la cura della salute. Comprende l’edilizia sanitaria.*

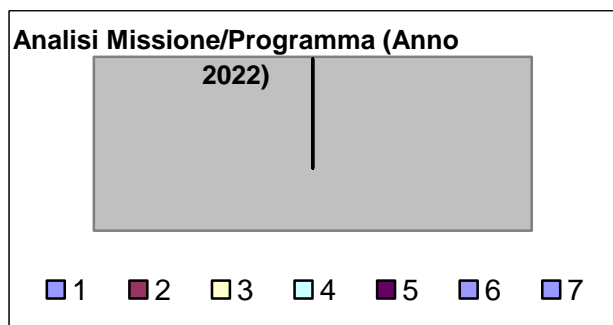
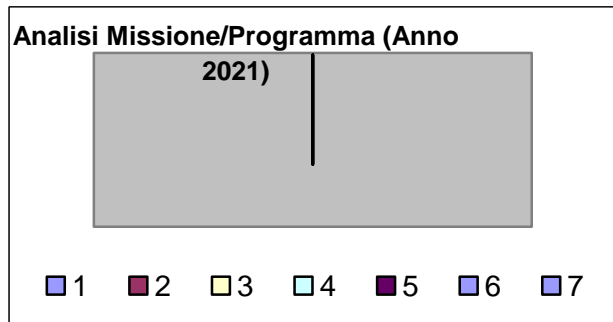
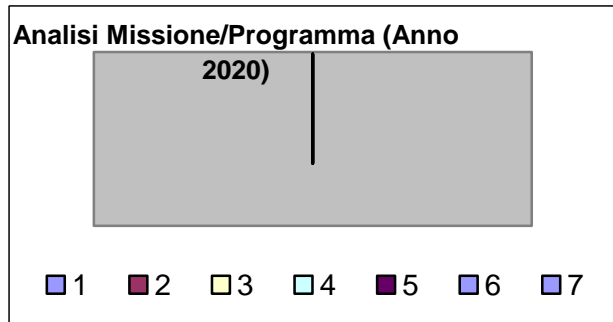
*Programmazione, coordinamento e monitoraggio delle politiche a tutela della salute sul territorio.*

*Interventi che rientrano nell’ambito della politica regionale unitaria in materia di tutela della salute.”*

All’interno della Missione 13 si possono trovare i seguenti Programmi a cui fanno capo i rispettivi responsabili:

Programma			Anno 2020	Anno 2021	Anno 2022	Responsabili
1	Servizio sanitario regionale - finanziamento ordinario corrente per la garanzia dei LEA	comp	0,00	0,00	0,00	_____
		fpv	0,00	0,00	0,00	
		cassa	0,00			
2	Servizio sanitario regionale - finanziamento aggiuntivo corrente per livelli di assistenza superiori ai LEA	comp	0,00	0,00	0,00	_____
		fpv	0,00	0,00	0,00	
		cassa	0,00			
3	Servizio sanitario regionale - finanziamento aggiuntivo corrente per la copertura dello squilibrio di bilancio corrente	comp	0,00	0,00	0,00	_____
		fpv	0,00	0,00	0,00	
		cassa	0,00			
4	Servizio sanitario regionale - ripiano di disavanzi sanitari relativi ad esercizi pregressi	comp	0,00	0,00	0,00	_____
		fpv	0,00	0,00	0,00	
		cassa	0,00			
5	Servizio sanitario regionale - Investimenti sanitari	comp	0,00	0,00	0,00	_____
		fpv	0,00	0,00	0,00	
		cassa	0,00			
6	Servizio sanitario regionale - restituzione maggiori gettiti SSN	comp	0,00	0,00	0,00	_____
		fpv	0,00	0,00	0,00	
		cassa	0,00			
7	Ulteriori spese in materia sanitaria	comp	0,00	0,00	0,00	_____
		fpv	0,00	0,00	0,00	
		cassa	0,00			
<b>TOTALI MISSIONE</b>		<b>comp</b>	<b>0,00</b>	<b>0,00</b>	<b>0,00</b>	
		<b>fpv</b>	<b>0,00</b>	<b>0,00</b>	<b>0,00</b>	
		<b>cassa</b>	<b>0,00</b>			





## Missione 14 - Sviluppo economico e competitività

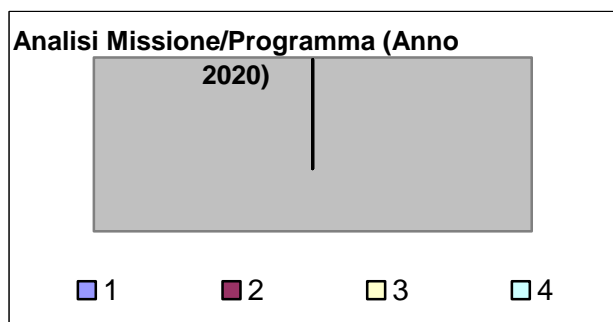
La missione 14 viene così definita dal Glossario COFOG:

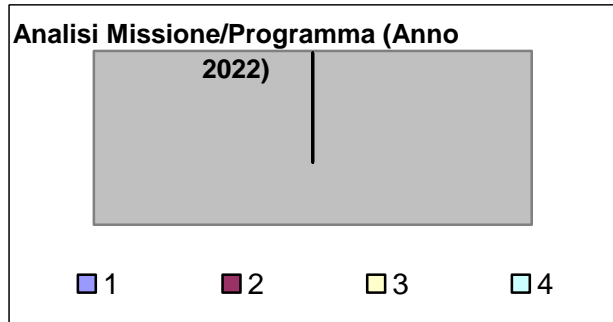
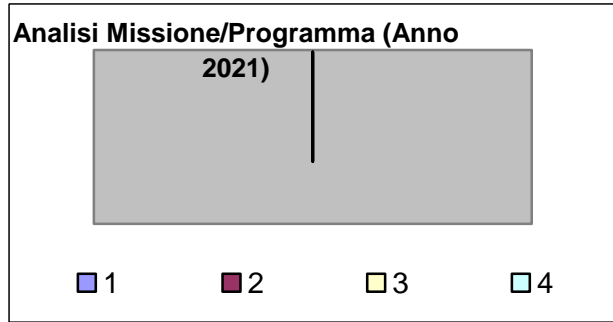
*“Amministrazione e funzionamento delle attività per la promozione dello sviluppo e della competitività del sistema economico locale, ivi inclusi i servizi e gli interventi per lo sviluppo sul territorio delle attività produttive, del commercio, dell’artigianato, dell’industria e dei servizi di pubblica utilità.*

*Attività di promozione e valorizzazione dei servizi per l’innovazione, la ricerca e lo sviluppo tecnologico del territorio. Sono incluse le attività di supporto alla programmazione, al coordinamento e al monitoraggio delle relative politiche. Interventi che rientrano nell’ambito della politica regionale unitaria in materia di sviluppo economico e competitività.”*

All’interno della Missione 14 si possono trovare i seguenti Programmi a cui fanno capo i rispettivi responsabili:

Programma			Anno 2020	Anno 2021	Anno 2022	Responsabili
1	Industria, PMI e Artigianato	comp	0,00	0,00	0,00	_____
		fpv	0,00	0,00	0,00	
		cassa	0,00			
2	Commercio - reti distributive - tutela dei consumatori	comp	0,00	0,00	0,00	_____
		fpv	0,00	0,00	0,00	
		cassa	0,00			
3	Ricerca e innovazione	comp	0,00	0,00	0,00	_____
		fpv	0,00	0,00	0,00	
		cassa	0,00			
4	Reti e altri servizi di pubblica utilità	comp	0,00	0,00	0,00	_____
		fpv	0,00	0,00	0,00	
		cassa	0,00			
<b>TOTALI MISSIONE</b>		<b>comp</b>	<b>0,00</b>	<b>0,00</b>	<b>0,00</b>	
		<b>fpv</b>	<b>0,00</b>	<b>0,00</b>	<b>0,00</b>	
		<b>cassa</b>	<b>0,00</b>			





## ***Missione 15 - Politiche per il lavoro e la formazione professionale***

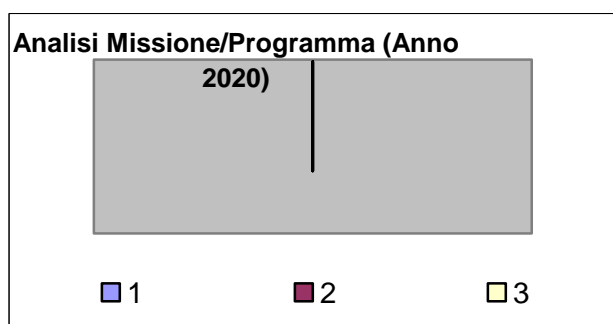
La missione 15 viene così definita dal Glossario COFOG:

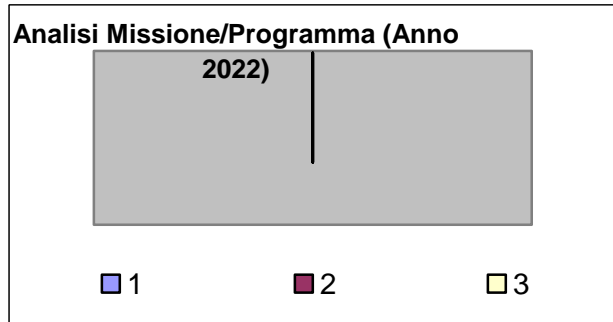
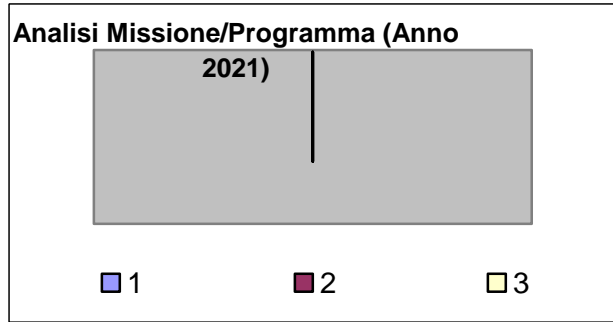
*“Amministrazione e funzionamento delle attività di supporto: alle politiche attive di sostegno e promozione dell’occupazione e dell’inserimento nel mercato del lavoro; alle politiche passive del lavoro a tutela dal rischio di disoccupazione; alla promozione, sostegno e programmazione della rete dei servizi per il lavoro e per la formazione e l’orientamento professionale.*

*Sono incluse le attività di supporto alla programmazione, al coordinamento e al monitoraggio delle relative politiche, anche per la realizzazione di programmi comunitari. Interventi che rientrano nell’ambito della politica regionale unitaria in materia di lavoro e formazione professionale.”*

All’interno della Missione 15 si possono trovare i seguenti Programmi a cui fanno capo i rispettivi responsabili:

<i><b>Programma</b></i>			<i><b>Anno 2020</b></i>	<i><b>Anno 2021</b></i>	<i><b>Anno 2022</b></i>	<i><b>Responsabili</b></i>
1	Servizi per lo sviluppo del mercato del lavoro	comp	0,00	0,00	0,00	_____
		fpv	0,00	0,00	0,00	
		cassa	0,00			
2	Formazione professionale	comp	0,00	0,00	0,00	_____
		fpv	0,00	0,00	0,00	
		cassa	0,00			
3	Sostegno all'occupazione	comp	0,00	0,00	0,00	_____
		fpv	0,00	0,00	0,00	
		cassa	0,00			
<b>TOTALI MISSIONE</b>		comp	<b>0,00</b>	<b>0,00</b>	<b>0,00</b>	
		fpv	<b>0,00</b>	<b>0,00</b>	<b>0,00</b>	
		cassa	<b>0,00</b>			





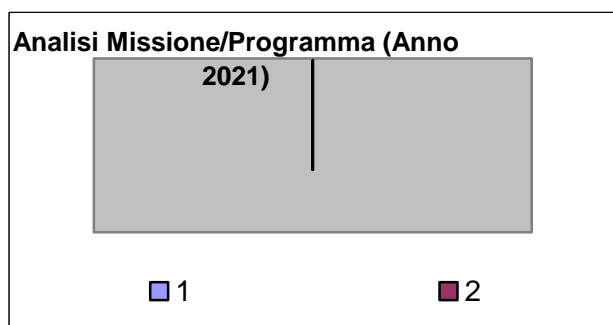
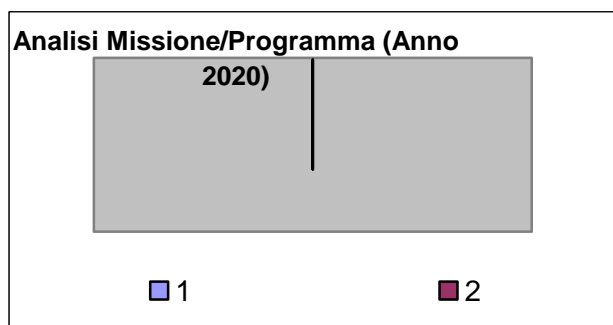
## Missione 16 - Agricoltura, politiche agroalimentari e pesca

La missione 16 viene così definita dal Glossario COFOG:

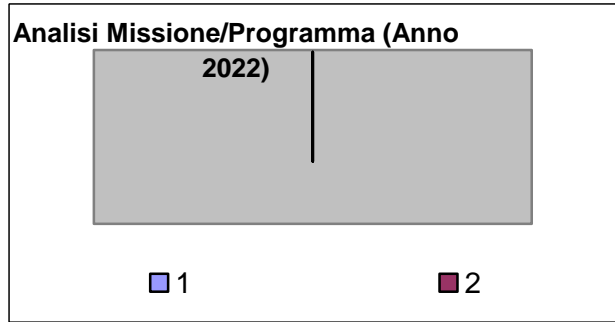
*“Amministrazione, funzionamento ed erogazione di servizi inerenti lo sviluppo sul territorio delle aree rurali, dei settori agricolo e agroindustriale, alimentare, forestale, zootecnico, della caccia, della pesca e dell’acquacoltura. Programmazione, coordinamento e monitoraggio delle relative politiche sul territorio anche in raccordo con la programmazione comunitaria e statale. Interventi che rientrano nell’ambito della politica regionale unitaria in materia di agricoltura, sistemi agroalimentari, caccia e pesca.”*

All’interno della Missione 16 si possono trovare i seguenti Programmi a cui fanno capo i rispettivi responsabili:

Programma			Anno 2020	Anno 2021	Anno 2022	Responsabili
1	Sviluppo del settore agricolo e del sistema agroalimentare	comp	0,00	0,00	0,00	_____
		fpv	0,00	0,00	0,00	
		cassa	0,00			
2	Caccia e pesca	comp	0,00	0,00	0,00	_____
		fpv	0,00	0,00	0,00	
		cassa	0,00			
<b>TOTALI MISSIONE</b>		comp	<b>0,00</b>	<b>0,00</b>	<b>0,00</b>	
		fpv	<b>0,00</b>	<b>0,00</b>	<b>0,00</b>	
		cassa	<b>0,00</b>			



## Documento Unico di Programmazione 2020/2022



## ***Missione 17 - Energia e diversificazione delle fonti energetiche***

La missione 17 viene così definita dal Glossario COFOG:

*“Programmazione del sistema energetico e razionalizzazione delle reti energetiche nel territorio, nell’ambito del quadro normativo e istituzionale comunitario e statale. Attività per incentivare l’uso razionale dell’energia e l’utilizzo delle fonti rinnovabili.*

*Programmazione e coordinamento per la razionalizzazione e lo sviluppo delle infrastrutture e delle reti energetiche sul territorio.*

*Interventi che rientrano nell’ambito della politica regionale unitaria in materia di energia e diversificazione delle fonti energetiche.”*

All’interno della Missione 17 si possono trovare i seguenti Programmi a cui fanno capo i rispettivi responsabili:

<b><i>Programma</i></b>			<b><i>Anno 2020</i></b>	<b><i>Anno 2021</i></b>	<b><i>Anno 2022</i></b>	<b><i>Responsabili</i></b>
1	Fonti energetiche	comp	0,00	0,00	0,00	_____
		fpv	0,00	0,00	0,00	
		cassa	0,00			
<b>TOTALI MISSIONE</b>		comp	<b>0,00</b>	<b>0,00</b>	<b>0,00</b>	
		fpv	<b>0,00</b>	<b>0,00</b>	<b>0,00</b>	
		cassa	<b>0,00</b>			



## ***Missione 18 - Relazioni con le altre autonomie territoriali e locali***

La missione 18 viene così definita dal Glossario COFOG:

*“Erogazioni ad altre amministrazioni territoriali e locali per finanziamenti non riconducibili a specifiche missioni, per trasferimenti a fini perequativi, per interventi in attuazione del federalismo fiscale di cui alla legge delega n.42/2009.*

*Comprende le concessioni di crediti a favore delle altre amministrazioni territoriali e locali non riconducibili a specifiche missioni.*

*Interventi che rientrano nell’ambito della politica regionale unitaria per le relazioni con le altre autonomie territoriali.”*

All’interno della Missione 18 si possono trovare i seguenti Programmi a cui fanno capo i rispettivi responsabili:

<b><i>Programma</i></b>			<b><i>Anno 2020</i></b>	<b><i>Anno 2021</i></b>	<b><i>Anno 2022</i></b>	<b><i>Responsabili</i></b>
1	Relazioni finanziarie con le altre autonomie territoriali	comp	0,00	0,00	0,00	_____
		fpv	0,00	0,00	0,00	
		cassa	0,00			
	<b>TOTALI MISSIONE</b>	comp	<b>0,00</b>	<b>0,00</b>	<b>0,00</b>	
		fpv	<b>0,00</b>	<b>0,00</b>	<b>0,00</b>	
		cassa	<b>0,00</b>			

## ***Missione 19 - Relazioni internazionali***

La missione 19 viene così definita dal Glossario COFOG:

*“Amministrazione e funzionamento delle attività per i rapporti e la partecipazione ad associazioni internazionali di regioni ed enti locali, per i programmi di promozione internazionale e per la cooperazione internazionale allo sviluppo. Interventi che rientrano nell’ambito della politica regionale di cooperazione territoriale transfrontaliera.”*

All’interno della Missione 19 si possono trovare i seguenti Programmi a cui fanno capo i rispettivi responsabili:

<b><i>Programma</i></b>			<b><i>Anno 2020</i></b>	<b><i>Anno 2021</i></b>	<b><i>Anno 2022</i></b>	<b><i>Responsabili</i></b>
1	Relazioni internazionali e Cooperazione allo sviluppo	comp	0,00	0,00	0,00	_____
		fpv	0,00	0,00	0,00	
		cassa	0,00			
<b>TOTALI MISSIONE</b>		comp	<b>0,00</b>	<b>0,00</b>	<b>0,00</b>	
		fpv	<b>0,00</b>	<b>0,00</b>	<b>0,00</b>	
		cassa	<b>0,00</b>			

## Missione 20 - Fondi e accantonamenti

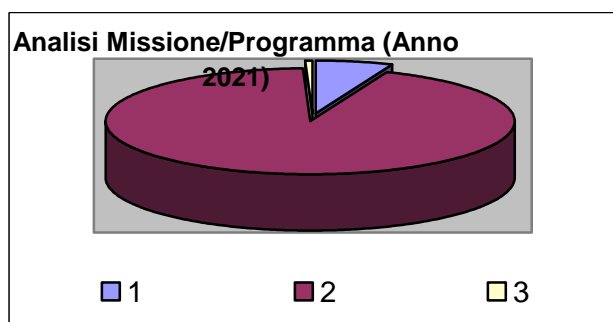
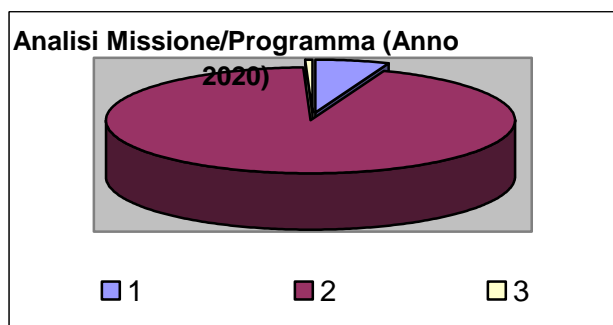
La missione 20 viene così definita dal Glossario COFOG:

*“Accantonamenti a fondi di riserva per le spese obbligatorie e per le spese impreviste, a fondi speciali per leggi che si perfezionano successivamente all’approvazione del bilancio, al fondo crediti di dubbia esigibilità.*

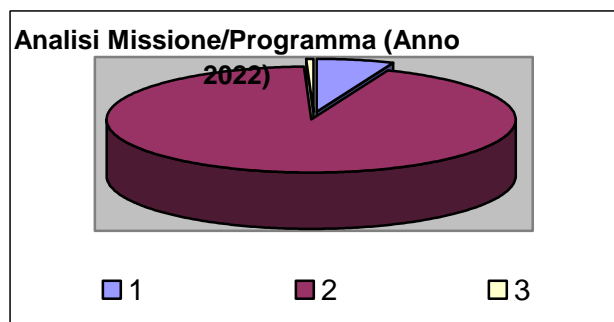
*Non comprende il fondo pluriennale vincolato.”*

All’interno della Missione 20 si possono trovare i seguenti Programmi a cui fanno capo i rispettivi responsabili:

<b>Programma</b>			<b>Anno 2020</b>	<b>Anno 2021</b>	<b>Anno 2022</b>	<b>Responsabili</b>
1	Fondo di riserva	comp	5.611,52	6.303,64	6.303,64	_____
		fpv	0,00	0,00	0,00	
		cassa	0,00			
2	Fondo crediti di dubbia esigibilità	comp	90.904,74	95.689,20	95.689,20	_____
		fpv	0,00	0,00	0,00	
		cassa	0,00			
3	Altri fondi	comp	610,06	610,06	610,06	_____
		fpv	0,00	0,00	0,00	
		cassa	0,00			
<b>TOTALI MISSIONE</b>		comp	<b>97.126,32</b>	<b>102.602,90</b>	<b>102.602,90</b>	
		fpv	<b>0,00</b>	<b>0,00</b>	<b>0,00</b>	
		cassa	<b>0,00</b>			



## Documento Unico di Programmazione 2020/2022



Nella missione 20 si trovano obbligatoriamente almeno 3 Fondi che sono i seguenti:

- Fondo di riserva per la competenza
- Fondo di riserva di cassa
- Fondo crediti di dubbia esigibilità

Lo stanziamento del **Fondo di riserva di competenza** deve essere compreso tra un valore minimo determinato in base allo 0,3% delle spese correnti a un valore massimo del 2% delle spese correnti.

Lo stanziamento del **Fondo di riserva di cassa** deve essere almeno pari allo 0,2% delle spese complessive ( Totale generale spese di bilancio ).

Lo stanziamento del Fondo crediti dubbia esigibilità va calcolato secondo le percentuali previste dal D.lgs. 118/2011 e deve essere in aumento ogni anno sino ad arrivare al 100% a regime dal 2021 e, in particolare, le percentuali minime da coprire sono le seguenti: 55% nel 2016 , il 70% nel 2017, l'75% nel 2018, l'85% nel 2019, il 95% nel 2020 e il 100% dal 2021.

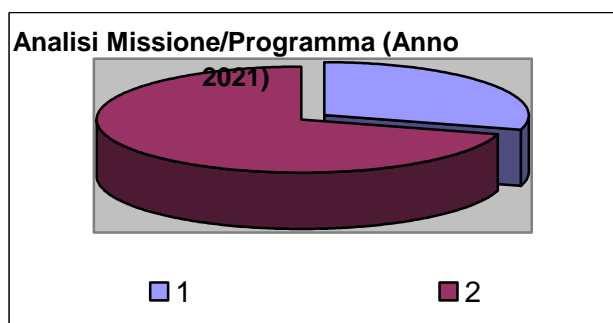
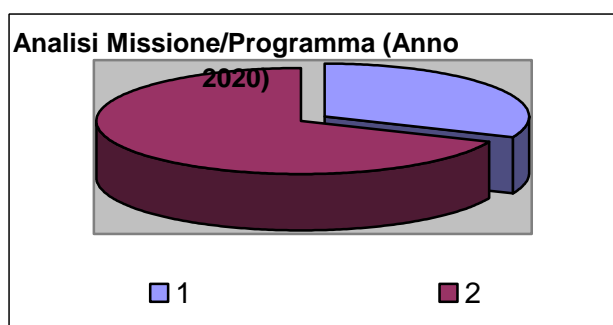
## Missione 50 - Debito pubblico

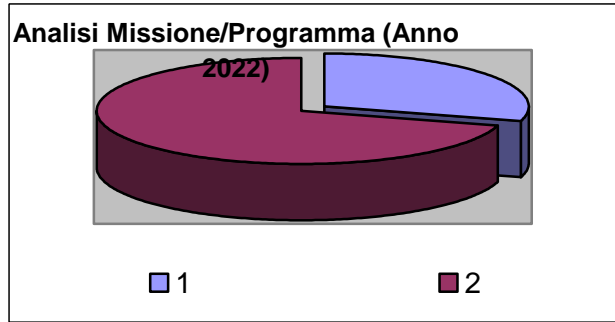
La missione 50 viene così definita dal Glossario COFOG:

*“Pagamento delle quote interessi e delle quote capitale sui mutui e sui prestiti assunti dall’ente e relative spese accessorie. Comprende le anticipazioni straordinarie.”*

All’interno della Missione 50 si possono trovare i seguenti Programmi a cui fanno capo i rispettivi responsabili:

Programma			Anno 2020	Anno 2021	Anno 2022	Responsabili
1	Quota interessi ammortamento mutui e prestiti obbligazionari	comp	5.186,92	4.697,05	4.697,05	_____
		fpv	0,00	0,00	0,00	
		cassa	5.186,92			
2	Quota capitale ammortamento mutui e prestiti obbligazionari	comp	11.270,66	11.283,95	11.283,95	_____
		fpv	0,00	0,00	0,00	
		cassa	11.270,66			
<b>TOTALI MISSIONE</b>		comp	<b>16.457,58</b>	<b>15.981,00</b>	<b>15.981,00</b>	
		fpv	<b>0,00</b>	<b>0,00</b>	<b>0,00</b>	
		cassa	<b>16.457,58</b>			





## ***Missione 60 - Anticipazioni finanziarie***

La missione 60 viene così definita dal Glossario COFOG:

*“Spese sostenute per la restituzione delle risorse finanziarie anticipate dall’Istituto di credito che svolge il servizio di tesoreria, per fare fronte a momentanee esigenze di liquidità.”*

All’interno della Missione 60 si possono trovare i seguenti Programmi a cui fanno capo i rispettivi responsabili:

<b><i>Programma</i></b>			<b><i>Anno 2020</i></b>	<b><i>Anno 2021</i></b>	<b><i>Anno 2022</i></b>	<b><i>Responsabili</i></b>
1	Restituzione anticipazioni di tesoreria	comp	0,00	0,00	0,00	_____
		fpv	0,00	0,00	0,00	
		cassa	0,00			
<b>TOTALI MISSIONE</b>		comp	<b>0,00</b>	<b>0,00</b>	<b>0,00</b>	
		fpv	<b>0,00</b>	<b>0,00</b>	<b>0,00</b>	
		cassa	<b>0,00</b>			

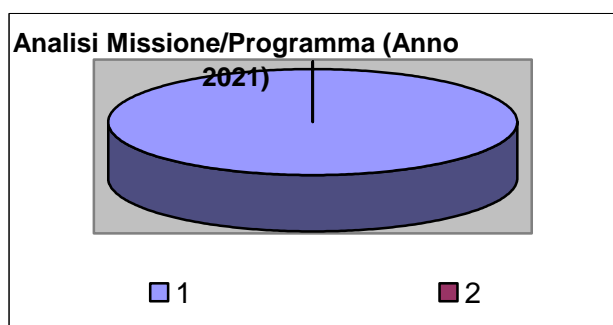
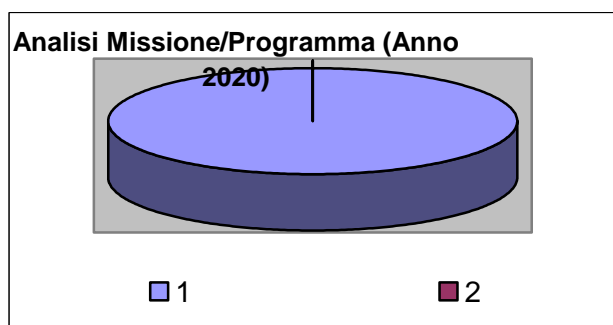
## Missione 99 - Servizi per conto terzi

La missione 99 viene così definita dal Glossario COFOG:

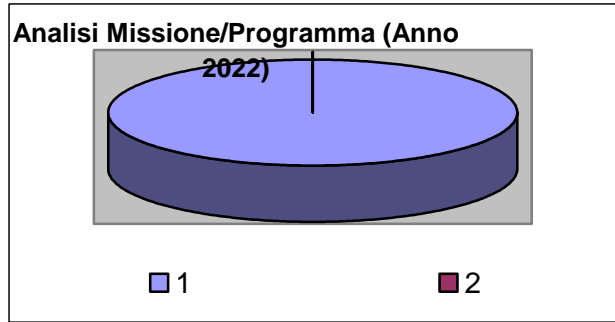
“Spese effettuate per conto terzi. Partite di giro. Anticipazioni per il finanziamento del sistema sanitario nazionale.”

All'interno della Missione 99 si possono trovare i seguenti Programmi a cui fanno capo i rispettivi responsabili:

Programma			Anno 2020	Anno 2021	Anno 2022	Responsabili
1	Servizi per conto terzi - Partite di giro	comp	817.615,00	817.615,00	817.615,00	_____
		fpv	0,00	0,00	0,00	
		cassa	874.582,45			
2	Anticipazioni per il finanziamento del sistema sanitario nazionale	comp	0,00	0,00	0,00	_____
		fpv	0,00	0,00	0,00	
		cassa	0,00			
<b>TOTALI MISSIONE</b>		comp	<b>817.615,00</b>	<b>817.615,00</b>	<b>817.615,00</b>	
		fpv	<b>0,00</b>	<b>0,00</b>	<b>0,00</b>	
		cassa	<b>874.582,45</b>			







*Analisi e valutazione degli impegni pluriennali già assunti*

Alla data odierna l'Ente non ha assunto impegni pluriennali.

***Valutazione della situazione economico-finanziaria degli organismi gestionali esterni***

Non ricorre la fattispecie.

*(\*\*\* Ove in possesso, riportare ultimo conto economico e patrimoniale di ciascun organismo partecipato o, comunque, evidenziare se vi sono partecipate in perdita per le quali il Comune sta ripianando il deficit.)*

***Programmazione Lavori Pubblici in conformità  
al programma triennale***

Per il Programma Triennale delle Opere Pubbliche 2020/2022, si rinvia alla Deliberazione di G.M. n. 53 del 28/12/2019.

***Programmazione fabbisogno personale a livello  
triennale e annuale***

La situazione del personale in servizio è la seguente:

<b>Lavoratori</b>	<b>Cat. D</b>	<b>Cat. C</b>	<b>Cat. B</b>	<b>Cat. A</b>	<b>Totale</b>	<b>%</b>
<b>Uomini</b>	<b>0</b>	<b>0</b>	<b>1</b>	<b>0</b>	<b>1</b>	<b>100</b>
<b>Donne</b>	<b>0</b>	<b>0</b>	<b>0</b>	<b>0</b>	<b>0</b>	<b>0</b>

L'Ente negli anni a venire, in base a disponibilità ed esigenze di bilancio, adotterà tutti le misure necessarie ad assicurare il *turn over* del personale, nei limiti normativi, con appositi provvedimenti di programmazione.

*Piano alienazioni e valorizzazioni beni patrimoniali*

Non sono previsti immobili da alienare.

*Programma biennale degli acquisiti di forniture e servizi*

**ALLEGATO II – SCHEDA A: PROGRAMMA BIENNALE DEGLI ACQUISTI DI FORNITURE  
E SERVIZI 2020-2021 DELL'AMMINISTRAZIONE Comune di Alessandria del Carretto**

**QUADRO DELLE RISORSE NECESSARIE ALLA REALIZZAZIONE DEL PROGRAMMA (1)**

TIPOLOGIA RISORSE	Arco temporale di validità del programma		
	Disponibilità finanziaria		Importo totale
	Primo anno	Secondo anno	
risorse derivanti da entrate aventi destinazione vincolata per legge	importo	importo	importo
risorse derivanti da entrate acquisite mediante contrazione di mutuo	importo	importo	importo
risorse acquisite mediante apporti di capitali privati	importo	importo	importo
stanziamenti di bilancio	importo	importo	importo
finanziamenti acquisibili ai sensi dell'articolo 3 del decreto-legge 31 ottobre 1990, n. 310, convertito con modificazioni dalla legge 22 dicembre 1990, n. 403	importo	importo	importo
risorse derivanti da trasferimento di immobili ex art.191 D.Lgs. 50/2016	importo	importo	importo
altro	importo	importo	importo
<b>totale</b>	importo	importo	importo

Il referente del programma  
(.....)

**Note**

(1) I dati del quadro delle risorse sono calcolati come somma delle informazioni elementari relative a ciascun intervento di cui alla scheda B. Dette informazioni sono acquisite dal sistema (software) e rese disponibili in banca dati ma non visualizzate nel programma.

## ALLEGATO II – SCHEDE B: PROGRAMMA BIENNALE DEGLI ACQUISTI DI FORNITURE E SERVIZI 2020-2021 DELL'AMMINISTRAZIONE Comune di Alessandria del Carretto

### ELENCO DEGLI ACQUISTI DEL PROGRAMMA

NUMERO intervento CUI (1)	Codice Fiscale Amministrazione	Prima annualità del primo programma nel quale l'intervento è stato inserito	Annualità nella quale si prevede di dare avvio alla procedura di affidamento	Codice CUP (2)	Acquisto ricompreso nell'importo complessivo di un lavoro o di altra acquisizione presente in programmazione di lavori, forniture e servizi	CUI lavoro o altra acquisizione nel cui importo complessivo l'acquisto è ricompreso (3)	lotto funzionale (4)	Ambito geografico di esecuzione dell'acquisto (Regione/i)	Settore	CPV (5)	DESCRIZIONE DELL'ACQUISTO	Livello di priorità (6)	Responsabile del procedimento (7)	Durata del contratto	L'acquisto è relativo a nuovo affidamento di contratto in essere	STIMA DELL'IMPORTE		
																Primo anno	Secondo anno	Cumulative
codice		data (anno)	data (anno)	codice	si/no	codice	si/no	Testo	forniture / servizi	Tabella CPV	testo	Tabella B.1	testo	numero (mesi)	si/no	valore	valore	
codice		data (anno)	data (anno)	codice	si/no	codice	si/no	Testo	forniture / servizi	Tabella CPV	testo	Tabella B.1	testo	numero (mesi)	si/no	valore	valore	
codice		data (anno)	data (anno)	codice	si/no	codice	si/no	Testo	forniture / servizi	Tabella CPV	testo	Tabella B.1	testo	numero (mesi)	si/no	valore	valore	
codice		data (anno)	data (anno)	codice	si/no	codice	si/no	Testo	forniture / servizi	Tabella CPV	testo	Tabella B.1	testo	numero (mesi)	si/no	valore	valore	
codice		data (anno)	data (anno)	codice	si/no	codice	si/no	Testo	forniture / servizi	Tabella CPV	testo	Tabella B.1	testo	numero (mesi)	si/no	valore	valore	
																somma (12)	somma (12)	

Il referente del programma  
(.....)

**Note**

- (1) Codice CUI = cf amministrazione + prima annualità del primo programma nel quale l'intervento è stato inserito + progressivo di 5 cifre della prima annualità del primo programma
- (2) Indica il CUP (cfr. articolo 6 comma 4)
- (3) Compilare se nella colonna "Acquisto ricompreso nell'importo complessivo di un lavoro o di altra acquisizione presente in programma di lavori, forniture e servizi" si è risposto "SI" e se nella colonna "Codice CUP" non è stato riportato il CUP in quanto non presente.
- (4) Indica se lotto funzionale secondo la definizione di cui all'art.3 comma 1 lettera qq) del D.Lgs. 50/2016
- (5) Relativa a CPV principale. Deve essere rispettata la coerenza, per le prime due cifre, con il settore: F= CPV<45 o 48; S=CPV>48
- (6) Indica il livello di priorità di cui all'articolo 6 commi 10 e 11
- (7) Riportare nome e cognome del responsabile del procedimento
- (8) Importo complessivo ai sensi dell'articolo 6, comma 5, ivi incluse le spese eventualmente sostenute antecedentemente alla prima annualità
- (9) Riportare l'importo del capitale privato come quota parte dell'importo complessivo
- (10) Dati obbligatori per i soli acquisti ricompresi nella prima annualità (Cfr. articolo 8)
- (11) Indica se l'acquisto è stato aggiunto o è stato modificato a seguito di modifica in corso d'anno ai sensi dell'art.7 commi 8 e 9. Tale campo, come la relativa nota e tabella, compaiono solo in caso di modifica del programma



## Documento Unico di Programmazione 2020/2022

(12) La somma è calcolata al netto dell'importo degli acquisti ricompresi nell'importo complessivo di un lavoro o di altra acquisizione presente in programmazione di lavori, forniture e servizi

### **Tabella B.1**

1. priorità massima
2. priorità media
3. priorità minima

### **Tabella B.2**

1. modifica ex art.7 comma 8 lettera b)
2. modifica ex art.7 comma 8 lettera c)
3. modifica ex art.7 comma 8 lettera d)
4. modifica ex art.7 comma 8 lettera e)
5. modifica ex art.7 comma 9

<b>Ulteriori dati (campi da compilare non visualizzati nel Programma biennale)</b>			
<i>Responsabile del procedimento</i>		codice fiscale	
<b>Quadro delle risorse necessarie per la realizzazione dell'acquisto</b>			
<i>tipologia di risorse</i>	<i>primo anno</i>	<i>anno</i>	<i>Annualità successive</i>
risorse derivanti da entrate aventi destinazione vincolata per legge	importo	importo	importo
risorse acquisite mediante apporti di capitali privati	importo	importo	importo
stanziamenti di bilancio	importo	importo	importo
finanziamenti ai sensi dell'articolo 3 del DL 310/1990 convertito dalla L.403/1990	importo	importo	importo
risorse derivanti da trasferimento di immobili ex art. 191 D.Lgs. 50/2016	importo	importo	importo
Altra tipologia	importo	importo	importo

**ALLEGATO II – SCHEDA C: PROGRAMMA BIENNALE DEGLI ACQUISTI DI FORNITURE  
E SERVIZI 2020-2021 DELL'AMMINISTRAZIONE Comune di Alessandria del Carretto**

**ELENCO DEGLI INTERVENTI PRESENTI NELLA PRIMA ANNUALITA' DEL PRECEDENTE PROGRAMMA BIENNALE E NON  
RIPROPOSTI E NON AVVIATI**

<b>CODICE UNICO INTERVENTO - CUI</b>	<b>CUP</b>	<b>DESCRIZIONE ACQUISTO</b>	<b>IMPORTO INTERVENTO</b>	<b>Livello di priorità</b>	<b>Motivo per il quale l'intervento non è riproposto (1)</b>
codice	Ereditato da precedente programma	Ereditato da precedente programma	Ereditato da precedente programma	Ereditato da scheda B	testo
codice	Ereditato da precedente programma	Ereditato da precedente programma	Ereditato da precedente programma	Ereditato da scheda B	testo
codice	Ereditato da precedente programma	Ereditato da precedente programma	Ereditato da precedente programma	Ereditato da scheda B	testo
codice	Ereditato da precedente programma	Ereditato da precedente programma	Ereditato da precedente programma	Ereditato da scheda B	testo
codice	Ereditato da precedente programma	Ereditato da precedente programma	Ereditato da precedente programma	Ereditato da scheda B	testo

Il referente del programma  
(.....)

Note  
(1) breve descrizione dei motivi

***Piano triennale di razionalizzazione delle dotazioni strumentali,  
delle autovetture di servizio e dei beni immobili***

Il piano risulta in fase di predisposizione.

*(\*\*\*esporre l'eventuale piano triennale di razionalizzazione delle dotazioni strumentali, delle autovetture di servizio e dei beni immobili)*

***Programma incarichi di collaborazione autonoma***

Non ricorre la fattispecie.

(\*\*\* esporre l'eventuale programma incarichi di collaborazione autonoma)

## *Considerazioni Finali*

Come la maggior parte dei piccoli Comuni italiani, anche il Comune di Alessandria del Carretto – appartenente ai cd. “Comuni polvere”, al di sotto dei 1.000 abitanti – trova difficoltà nell’assicurare l’efficienza e l’efficacia dei servizi a causa della riduzione dei trasferimenti e del calo demografico. A ciò si aggiunga che la struttura organizzativa dell’ente è piuttosto carente e risente dei rigidi vincoli normativi posti negli ultimi anni.

L’Amministrazione comunale si prefigge comunque lo scopo di assicurare un’adeguata risposta alle esigenze ed ai bisogni della cittadinanza.

Data \_\_\_\_\_

Il Sindaco Dott. \_\_\_\_\_

Il Segretario dell’Ente Dott. \_\_\_\_\_

Il Responsabile dell’Area Finanziaria Dott. \_\_\_\_\_