

***RELAZIONE PREVISIONALE
E PROGRAMMATICA
PER IL PERIODO***

2015 - 2017

Modello n. 2

Per Comuni e Unione di Comuni

Preliminarmente si premette che l'articolo 2 della legge 31 dicembre 2009 n.196 ha avviato un complesso processo di riforma della contabilità pubblica denominato "armonizzazione contabile". Per le amministrazioni pubbliche territoriali la riforma è stata disciplinata dal Tit. I del D.lgs. nr. 118 del 23 giugno 2011 e ss. Mm.

Il passaggio dal precedente sistema contabile di cui al DPR 194/1996 al nuovo sistema contabile sulla base dei principi e tempistiche contenute nel testo del D.lgs. 10/08/2014 nr. 126, correttivo ed integrativo del D.lgs. 118/2011, viene però effettuato gradualmente ed in particolare nel 2015 è prevista:

- L'adozione in parallelo, degli schemi di bilancio e di rendiconto di cui al DPR 194/1996 (autorizzatori) e dei nuovi schemi di bilancio (con funzione conoscitiva)
- L'applicazione del principio contabile generale della competenza finanziaria potenziata (riaccertamento straordinario dei residui) e dei principi contabili applicati della programmazione e della contabilità finanziaria;
- L'adozione da parte delle istituzioni del medesimo sistema contabile dei comuni al fine di consentire nel 2016 l'elaborazione del rendiconto finanziario 2015 consolidato con le istituzioni.

Pertanto lo schema di bilancio di previsione dell'esercizio 2015 è stato predisposto con lo schema di cui al DPR 194/1996, integrato alla luce di quanto sopra.

INDICE

SEZIONE 1.

*CARATTERISTICHE GENERALI DELLA POPOLAZIONE,
DEL TERRITORIO, DELL'ECONOMIA INSEDIATA E DEI
SERVIZI DELL'ENTE*

SEZIONE 2.

ANALISI DELLE RISORSE

SEZIONE 3.

PROGRAMMI E PROGETTI

SEZIONE 4.

*STATO DI ATTUAZIONE DEI PROGRAMMI DELIBERATI
NEGLI ANNI PRECEDENTI E CONSIDERAZIONI SULLO
STATO DI ATTUAZIONE*

SEZIONE 5.

*RILEVAZIONE PER IL CONSOLIDAMENTO DEI CONTI
PUBBLICI (Art. 12, comma 8, D.L.vo 77/1995)*

SEZIONE 6.

*CONSIDERAZIONI FINALI SULLA COERENZA DEI
PROGRAMMI RISPETTO AI PIANI REGIONALI DI SVILUPPO,
AI PIANI REGIONALI DI SETTORE, AGLI ATTI
PROGRAMMATICI DELLA REGIONE*

SEZIONE 1

CARATTERISTICHE GENERALI DELLA
POPOLAZIONE, DEL TERRITORIO, DELL'ECONOMIA
INSEDIATA E DEI SERVIZI DELL'ENTE

Relazione Previsionale e Programmatica 2015/2017

1.1 – POPOLAZIONE

1.1.1 – Popolazione legale al censimento 2011		n. 333
1.1.2 – Popolazione residente alla fine del penultimo anno precedente (art.170 D. L.vo 267/2000)		n. 333
di cui: maschi	n. 172	
femmine	n. 161	
nuclei familiari	n. 152	
comunità/convivenze	n. 2	
1.1.3 – Popolazione all’ 1.1.2012 (penultimo anno precedente)		n. 333
1.1.4 – Nati nell’anno	n. 1	
1.1.5 – Deceduti nell’anno	n. 8	
saldo naturale		n. -7
1.1.6 – Immigrati nell’anno	n. 18	
1.1.7 – Emigrati nell’anno	n. 11	
saldo migratorio		n. 7
1.1.8 – Popolazione all 31.12.2012 (penultimo anno precedente) di cui		n. 333
1.1.9 – In età prescolare (0/6 anni)		n. 18
1.1.10 – In età scuola obbligo (7/14 anni)		n. 26
1.1.11 – In forza lavoro prima occupazione (15/29 anni)		n. 34
1.1.12 – In età adulta (30/65 anni)		n. 169
1.1.13 – In età senile (oltre 65 anni)		n. 86
1.1.14 – Tasso di natalità ultimo quinquennio:	Anno	Tasso
	2010	0,88
	2011	1,17
	2012	0,29
	2013	0,61
	2014	0,00
1.1.15 – Tasso di mortalità ultimo quinquennio:	Anno	Tasso
	2010	3,51
	2011	1,17
	2012	2,34
	2013	2,45
	2014	0,90
1.1.16 – Popolazione massima insediabile come da strumento urbanistico vigente	Abitanti	n. 500
	Entro il	n. 2002
1.1.17 – Livello di istruzione della popolazione residente: MEDIO		
1.1.18 – Condizione socio – economica delle famiglie: MEDIO		

Relazione Previsionale e Programmatica 2015/2017

1.2 TERRITORIO

1.2.1 – Superficie in Kmq.14		
1.2.2 – RISORSE IDRICHE		
* Laghi n°0	* Fiumi e Torrenti n°3	
1.2.3 – STRADE		
* Statali Km.3	* Provinciali Km.1	* Comunali Km.4
* Vicinali Km.21	* Autostrade Km.0	
1.2.4 – PIANI E STRUMENTI URBANISTICI VIGENTI		
		Se SI data ed estremi del provvedimento di approvazione
* Piano regolatore adottato	SI <input type="checkbox"/> NO <input checked="" type="checkbox"/>	19/03/2001
* Piano regolatore approvato	<input checked="" type="checkbox"/> <input type="checkbox"/>	
* Programma di fabbricazione	<input type="checkbox"/> <input checked="" type="checkbox"/>	
* Piano edilizia economica e popolare	<input type="checkbox"/> <input checked="" type="checkbox"/>	
PIANO INSEDIAMENTO PRODUTTIVI		
	SI <input type="checkbox"/> NO <input checked="" type="checkbox"/>	
* Industriali	<input type="checkbox"/> <input checked="" type="checkbox"/>	
* Artigianali	<input type="checkbox"/> <input checked="" type="checkbox"/>	
* Commerciali	<input type="checkbox"/> <input checked="" type="checkbox"/>	
* Altri strumenti (specificare)		
Esistenza della coerenza delle previsioni annuali e pluriennali con gli strumenti urbanistici vigenti (art.170, comma 7, D. L.vo 267/2000) si <input type="checkbox"/> no <input checked="" type="checkbox"/>		
se SI indicare l'area della superficie fondiaria (in mq.)		
	AREA INTERESSATA	AREA DISPONIBILE
P.E.E.P		
P.I.P		

1.3 – SERVIZI

1.3.1 – PERSONALE

1.3.1.1					
Q.F.	PREVISTI IN PIANTA ORGANICA N°	IN SERVIZIO NUMERO	Q.F.	PREVISTI IN PIANTA ORGANICA N°	IN SERVIZIO NUMERO
C3	1	1			
D5	1	1			

1.3.1.2 - Totale personale al 31-12 dell'anno precedente l'esercizio in corso
 di ruolo n. 2
 fuori ruolo n.

1.3.1.3 – AREA TECNICA				1.3.1.4 – AREA ECONOMICA-FINANZIARIA			
Q.F.	QUALIFICA PROF.LE	N°. PREV. P.O.	N°. IN SERVIZIO	Q.F.	QUALIFICA PROF.LE	N°. PREV. P.O.	N°. IN SERVIZIO
				D5	Istruttore	1	1

1.3.1.5 – AREA DI VIGILANZA				1.3.1.6 – AREA DEMOGRAFICA/STATISTICA			
Q.F.	QUALIFICA PROF.LE	N°. PREV. P.O.	N°. IN SERVIZIO	Q.F.	QUALIFICA PROF.LE	N°. PREV. P.O.	N°. IN SERVIZIO
C3	Vigile Urbano	1	1				

NOTA: per le aree non inserite non devono essere fornite notizie sui dati del personale. In caso di attività promiscua deve essere scelta l'area di attività prevalente.

Relazione Previsionale e Programmatica 2015/2017

1.3.2 – STRUTTURE

TIPOLOGIA	ESERCIZIO IN CORSO	PROGRAMMAZIONE PLURIENNALE			
	Anno 2014	Anno 2015	Anno 2016	Anno 2017	
1.3.2.1 – Asili nido n.	Posti n. 0	Posti n. 0	Posti n. 0	Posti n. 0	
1.3.2.2 – Scuole materne n. 0	Posti n. 0	Posti n. 0	Posti n. 0	Posti n. 0	
1.3.2.3 – Scuole elementari n. 0	Posti n. 0	Posti n. 0	Posti n. 0	Posti n. 0	
1.3.2.4 – Scuole medie n. 0	Posti n. 0	Posti n. 0	Posti n. 0	Posti n. 0	
1.3.2.5 – Strutture residenziali per anziani n. 0	Posti n. 0	Posti n. 0	Posti n. 0	Posti n. 0	
1.3.2.6 – Farmacie Comunali	n. 0	n. 0	n. 0	n. 0	
1.3.2.7 – Rete fognaria in Km.					
- Bianca	0	0	0	0	
- nera	0	0	0	0	
- mista	5	0	0	0	
1.3.2.8 – Esistenza depuratore	Si <input type="checkbox"/> No <input checked="" type="checkbox"/>	Si <input type="checkbox"/> No <input checked="" type="checkbox"/>	Si <input type="checkbox"/> No <input checked="" type="checkbox"/>	Si <input type="checkbox"/> No <input checked="" type="checkbox"/>	
1.3.2.9 – Rete acquedotto in Km.	5	5	0	0	
1.3.2.10 – Attuazione servizio idrico integrato	Si <input type="checkbox"/> No <input checked="" type="checkbox"/>	Si <input type="checkbox"/> No <input checked="" type="checkbox"/>	Si <input type="checkbox"/> No <input checked="" type="checkbox"/>	Si <input type="checkbox"/> No <input checked="" type="checkbox"/>	
1.3.2.11 – Aree verdi, parchi, giardini	n. 0 hq. 0	n. 0 hq. 0	n. 0 hq. 0	n. 0 hq. 0	
1.3.2.12 – Punti luce illuminazione pubblica	n. 150	n. 0	n. 0	n. 0	
1.3.2.13 – Rete gas in Km.	5	0	0	0	
1.3.2.14 – Raccolta rifiuti in quintali:					
- civile	4922				
- industriale					
- racc.diff.ta	Si <input checked="" type="checkbox"/> No <input type="checkbox"/>	Si <input checked="" type="checkbox"/> No <input type="checkbox"/>	Si <input checked="" type="checkbox"/> No <input type="checkbox"/>	Si <input checked="" type="checkbox"/> No <input type="checkbox"/>	
1.3.2.15 – Esistenza discarica	Si <input type="checkbox"/> No <input checked="" type="checkbox"/>	Si <input type="checkbox"/> No <input checked="" type="checkbox"/>	Si <input type="checkbox"/> No <input checked="" type="checkbox"/>	Si <input type="checkbox"/> No <input checked="" type="checkbox"/>	
1.3.2.16 – Mezzi operativi	n. 2	n. 2	n. 2	n. 2	
1.3.2.17 – Veicoli	n. 0	n. 0	n. 0	n. 0	
1.3.2.18 – Centro elaborazione dati	Si <input type="checkbox"/> No <input checked="" type="checkbox"/>	Si <input type="checkbox"/> No <input checked="" type="checkbox"/>	Si <input type="checkbox"/> No <input checked="" type="checkbox"/>	Si <input type="checkbox"/> No <input checked="" type="checkbox"/>	
1.3.2.19 – Personal computer	n. 4	n. 4	n. 4	n. 4	
1.3.2.20 – Altre strutture (specificare)					

Relazione Previsionale e Programmatica 2015/2017

1.3.3 – ORGANI GESTIONALI

	ESERCIZIO IN CORSO	PROGRAMMAZIONE PLURIENNALE		
	Anno 2014	Anno 2015	Anno 2016	Anno 2017
1.3.3.1 – CONSORZI	n. 2	n. 2	n. 2	n. 2
1.3.3.2 – AZIENDE	n. 0	n. 0	n. 0	n. 0
1.3.3.3 – ISTITUZIONI	n. 0	n. 0	n. 0	n. 0
1.3.3.4 – SOCIETA' DI CAPITALI	n. 2	n. 2	n. 2	n. 2
1.3.3.5 – CONCESSIONI	n. 0	n. 0	n. 0	n. 0

1.3.3.1.1 - Denominazione Consorzio/i

Consorzio comuni per lo sviluppo del Vercellese-Consorzio segreteria Albano
V.se/Burongo/Balocco/San Giacomo V.se

1.3.3.1.2 - Comune/i associato/i (indicare il n. tot. e nomi)

1.3.3.2.1 - Denominazione Azienda .

1.3.3.2.2 - Ente/i Associato/i

1.3.3.3.1 - Denominazione Istituzione/i

1.3.3.3.2 - Ente/i Associato/i

1.3.3.4.1 - Denominazione S.p.A. COMUNI RIUNITI S.R.L.-COMUNI RIUNITI XL S.R.L.

1.3.3.4.2 - Ente/i Associato/i Comuni di:Albano V.-Alice Castello-Bioglio-Borgo d'Ale-
Callabiana-Cavaglià-Crova-Dorzano-Ghislarengo-Lenta-Mezzana Mortigliengo-Moncrivello-
Netro-Quinto V.se-Salasco-Zubiena.

Comuni di : Albano V.-Bioglio-Cavaglià-Crova-Dorzano-Ghislarengo-Lenta-
Moncrivello-Quinto V.se-Salasco-Zubiena.

**1.3.3.5.1 - Servizi gestiti in concessione C.O.VE.VA.R. VERCELLI-ICA LA SPEZIA (R.S.U.-
AFFISSIONI E PUBBLICITA')**

1.3.3.5.2 - Soggetti che svolgono i servizi

1.3.3.6.1 - Unione di Comuni (se costituita) n.

Comuni uniti (indicare i nomi per ciascuna unione)

1.3.3.7.1 - Altro (specificare)

Relazione Previsionale e Programmatica 2015/2017

1.3.4 – ACCORDI DI PROGRAMMA E ALTRI STRUMENTI DI PROGRAMMAZIONE NEGOZIATA

1.3.4.1 – ACCORDI DI PROGRAMMA
Oggetto
Altri soggetti partecipanti
Impegni di mezzi finanziari
Durata dell'accordo L'accordo è: <ul style="list-style-type: none">▪ In corso di definizione▪ Già operativo Se già operativo indicare la data di sottoscrizione
1.3.4.2 – PATTO TERRITORIALE
Oggetto
Altri soggetti partecipanti
Impegni di mezzi finanziari
Durata del Patto territoriale Il Patto territoriale è: <ul style="list-style-type: none">▪ In corso di definizione▪ Già operativo Se già operativo indicare la data di sottoscrizione
1.3.4.3 – ALTRI STRUMENTI DI PROGRAMMAZIONE NEGOZIATA (specificare)
Oggetto servizio socio assistenziale
Altri soggetti partecipanti comune di vercelli e altri
Impegni di mezzi finanziari 8.200,00 EURO
Durata anni 5 Indicare la data di sottoscrizione 2015

1.3.5 – FUNZIONI ESERCITATE SU DELEGA

1.3.5.1 – Funzioni e servizi delegati dallo Stato

- Riferimenti normativi
- Funzioni o Servizi
- Trasferimenti di mezzi finanziari
- Unità di personale trasferito

1.3.5.2 – Funzioni e servizi delegati dalla Regione

- Riferimenti normativi
- Funzioni o Servizi
- Trasferimenti di mezzi finanziari
- Unità di personale trasferito

1.3.5.3 – Valutazioni in ordine alla congruità tra funzioni delegate e risorse attribuite

In mancanza di trasferimenti di funzioni dallo Stato e/o dalla Regione non si formula alcun giudizio di congruità.

1.4 – ECONOMIA INSEDIATA

Aziende agricole n.2

Occupati n.4

Enti pubblici n.3

Occupati n.32

Istituto di cura e ricovero n.1

Occupati n.8

Officine meccaniche n.2

Occupati n.3

Laboratori artigianali n.2

Occupati n.11

SEZIONE 2

ANALISI DELLE RISORSE

2.1 - FONTI DI FINANZIAMENTO

(Importi all'unità di Euro)

2.1.1 - Quadro Riassuntivo

	Trend Storico			Programmazione Pluriennale			% scostamento della col. 4 rispetto alla col. 3
	Esercizio Anno 2012 (accertam. competen.)	Esercizio Anno 2013 (accertam. competen.)	Esercizio in corso (prev.)	Previsione bilancio annuale	1° Anno successivo	2° Anno successivo	
	1	2	3	4	5	6	7
E N T R A T E							
Tributarie	239.924	181.863	264.094	216.683	213.183	212.683	-17,96
Contributi e trasferimenti correnti	1.825	89.664	18.110	16.399	16.599	16.549	-9,45
Extratributarie	48.175	64.436	54.935	64.866	52.088	53.473	18,07
TOTALE ENTRATE CORRENTI	289.924	335.963	337.139	297.948	281.870	282.705	-11,63
Proventi oneri di urbanizzazione destinati a manutenzione ordinaria del patrimonio	0	0	0	0	0	0	0
Avanzo amministrazione applicato per spese correnti	0	0	0	0	0	0	0
TOTALE ENTRATE UTILIZZATE PER SPESE CORRENTI E RIMBORSO PRESTITI (A)	289.924	335.963	337.139	297.948	281.870	282.705	-11,63
Alienazione di beni e trasf. di capitale	19.315	18.961	8.500	23.500	8.500	8.500	176,47
Proventi di urbanizzazione destinati e investimenti	0	0	0	0	0	0	0
Accensione mutui passivi	0	0	0	0	0	0	0
Altre accensioni prestiti	0	0	0	0	0	0	0
Avanzo di amministrazione applicato per: - fondo ammortamento	0	0	0	0	0	0	0
- finanziamento investimenti	0	0	0	171.500	0	0	0
TOTALE ENTRATE C/CAPITALE DESTINATE A INVESTIMENTI (B)	19.315	18.961	8.500	195.000	8.500	8.500	2194,11
Riscossione crediti	0	0	0	0	0	0	0
Anticipazioni di cassa	0	0	0	0	0	0	0
TOTALE MOVIMENTO FONDI (C)	0	0	0	0	0	0	0
TOTALE GENERALE ENTRATE (A+B+C)	309.239	354.925	345.639	492.948	290.370	291.205	42,61

Relazione Previsionale e Programmatica 2015/2017

2.2 - ANALISI DELLE RISORSE

2.2.1 - Entrate Tributarie

2.2.1.1 Importi all'unità di Euro

ENTRATE	TREND STORICO				PROGRAMMAZIONE PLURIENNALE			% scostamento della col. 4 rispetto alla col. 3
	Esercizio Anno 2012 (Accertamenti competenza)	Esercizio Anno 2013 (Accertamenti competenza)	Esercizio in corso (Previsione)	Previsione del bilancio annuale	1° Anno successivo	2° Anno successivo	7	
Imposte	127.550	66.344	143.663	120.677	117.177	116.677	- 16,00	
Tasse	33.792	48.656	46.406	49.277	49.277	49.277	6,19	
Tributi speciali ed altre entrate proprie	78.582	66.863	74.025	46.729	46.729	46.729	- 36,87	
TOTALE	239.924	181.863	264.094	216.683	213.183	212.683	- 17,95	

2.2.1.2

IMPOSTA COMUNALE SUGLI IMMOBILI						
ALIQUOTE ICI	GETTITO DA EDILIZIA RESIDENZIALE (A)		GETTITO DA EDILIZIA NON RESIDENZIALE (B)		TOTALE DEL GETTITO (A+B)	
	Esercizio in corso	Esercizio bilancio Previsione annuale	Esercizio in corso	Esercizio bilancio Previsione annuale	Esercizio in corso	Esercizio bilancio Previsione annuale
ICI I^a Casa						
ICI II^a Casa						
Fabbr.prod.vi						
Altro						
TOTALE						

Relazione Previsionale e Programmatica 2015/2017

2.2.1.3 – Valutazione, per ogni tributo, della loro evoluzione nel tempo, dei mezzi utilizzati per accertarli.

2.2.1.4 –

IMU

L'importo dell'Imposta Municipale Propria è stata prevista con aliquote a tariffa base, come già stabilita per l'anno 2014 e precedenti ed il relativo introito è stato quantificato in € 74.328,00=. L'introito relativo all'IMU è stato indicato già al netto dell'importo di €47.400,74= (come da comunicazione ministeriale) che verrà trattenuto dallo Stato e servirà per alimentare il Fondo di Solidarietà Comunale 2015.

La modalità di contabilizzazione suindicata è stata predisposta in ossequio a quanto stabilito dall'art.6 "Contabilizzazione IMU" del D.L. 6/03/2014 nr.16 convertito con modificazioni in legge nr. 68/2014 e differisce da quanto effettuato negli esercizi precedenti, quando veniva indicato in Entrata l'importo complessivo versato dai contribuenti ed in Uscita la parte trattenuta dallo Stato, in modo da permettere l'immediata comprensione di quanto effettivamente versato da parte dei contribuenti.

A seguito delle modifiche introdotte con la legge nr. 228/2012, art.1 c.380, per il 2015 l'imposta (per le tipologie ancora assoggettate) viene versata interamente al Comune ad eccezione del gettito relativo agli immobili ad uso produttivo classificati nella cat. Catastale D. calcolato ad aliquota standard (0,76%) che è interamente riservato allo Stato.

E' stato altresì previsto l'importo di € 13.000,00= quale eventuale introito per accertamenti relativi ad esercizi precedenti.

ADDITIONALE COMUNALE ALL'IRPEF

Con deliberazione del C.C. n.4 del 14/03/2008 si era provveduto all'istituzione dell'aliquota dell'addizionale comunale IRPEF per l'anno 2008, nella misura dello 0,3%, poi mantenuta anche per gli esercizi dal 2009 al 2014.

Per il 2015 è stato previsto un introito di € 14.939,00 in considerazione all'intenzione dell'Amministrazione alla variazione dell'aliquota dal 0,3% al 0,4% considerato che il comma 3 dell'articolo 1 del D.Lgs. 360/1998 e ss.mm., come sostituito dal comma 142 dell'art. 1 della legge 296/2006 (finanziaria 2007) permette la variazione dell'aliquota fino allo 0,8%,

TARI

Nell'anno 2013 era stata istituita la TARES (Tributo comunale sui rifiuti e sui servizi) destinato alla copertura integrale del costo di investimento e di esercizio relativo al servizio di gestione dei rifiuti urbani e al finanziamento di servizi indivisibili. Con la legge 147 del 27/12/2013, la TARES è stata abrogata ed il funzionamento dei costi del servizio di raccolta e smaltimento dei rifiuti è ora effettuato mediante la nuova tassa TARI, il cui presupposto è il possesso o la detenzione a qualsiasi titolo di locali o di aree scoperte, a qualsiasi uso adibiti, suscettibili di produrre rifiuti urbani.

Le tariffe della TARI, come già per la TARES, vengono determinate previa approvazione di un piano finanziario e tengono conto sia della superficie che di ulteriori elementi, quali il numero dei componenti l'utenza (in caso di utenze domestiche) e la produttività dei rifiuti.

L'importo complessivo TARI, è stato previsto in € 46.777,00= e tale importo è stato mantenuto anche nel bilancio pluriennale ma si rileva che annualmente dovrà essere approvato un nuovo piano finanziario e conseguentemente rivisti gli introiti.

La gestione del servizio di raccolta, trasporto e smaltimento dei rifiuti viene svolta dal 1° febbraio 2011 dal CO.VE.VAR. (Consorzio Obbligatorio Comuni del Vercellese e della Valsesia per la gestione dei rifiuti urbani della Provincia di Vercelli).

TASI

La nuova tassa TASI (tassa servizi indivisibili) istituita con decorrenza dal 2014 ha come presupposto impositivo il possesso o la detenzione a qualsiasi titolo, di fabbricati, ivi compresa l'abitazione principale, e di aree edificabili, come definiti ai sensi dell'imposta municipale propria, ad eccezione in ogni caso dei terreni agricoli. La base imponibile è quella prevista per l'applicazione dell'imposta Municipale Propria (IMU) e l'aliquota base è dell'1 per mille. Il Comune con deliberazione del Consiglio Comunale può ridurre l'aliquota fino all'azzeramento e può aumentarla, fermo restando che la somma delle aliquote della TASI e dell'IMU, per ciascuna

Relazione Previsionale e Programmatica 2015/2017

tipologia di immobile, non può superare l'aliquota massima stabilita per l'IMU fissata al 10,6 per mille ed altre minori aliquote in relazione alle diverse tipologie di immobili.

L'introito per la TASI è stato previsto a tariffa base dell'1 per mille e per un importo di € 17.000,00= sulla scorta dell'effettivo introito relativo all'anno 2014. Tale importo è stato mantenuto sia per il 2016 che per il 2017.

FONDO DI SOLIDARIETA' COMUNALE

A decorrere dall'anno 2013 non è più presente l'assegnazione da federalismo municipale ma un fondo di solidarietà comunale, il cui importo per l'anno 2015 e successivi 2016 e 2017 è stato previsto in € 46.37900=, Tale importo è stato indicato tenendo conto dei tagli aggiuntivi di cui all'art.16 c.6 del d.l. 95/2012, dall'art.47 c.9 del D.L. 66/2014 nonché dal comma 435 dell'art.1 della legge 190/2014 e con un minor introito rispetto alle previsioni definitive dell'anno 2014 pari ad € 14.396,12=.

2.2.1.5 - Illustrazione delle aliquote applicate e dimostrazione della congruità del gettito iscritto per ciascuna risorsa nel triennio in rapporto ai cespiti imponibili.

2.2.1.6 - Indicazione del nome, del cognome e della posizione dei responsabile dei singoli tributi

Bello Mariarosa-Responsabile del Servizio

2.2.1.7 - Altre considerazioni e vincoli:

Relazione Previsionale e Programmatica 2015/2017

2.2 - ANALISI DELLE RISORSE

2.2.2 – Contributi e trasferimenti correnti

2.2.2.1 Importi all'unità di Euro

ENTRATE	TREND STORICO				PROGRAMMAZIONE PLURIENNALE			% scostamento della col. 4 rispetto alla col. 3
	Esercizio Anno 2012 (Accertamenti competenza)	Esercizio Anno 2013 (Accertamenti competenza)	Esercizio in corso (Previsione)	Previsione del bilancio annuale	1° Anno successivo	2° Anno successivo	7	
Contributi e trasferimenti correnti dallo Stato	525	89.561	17.910	16.399	16.399	16.399	- 8,44	
Contributi e trasferimenti Correnti dalla Regione	1.300	103	200	0	200	150	- 100,00	
Contributi e trasferimenti correnti dalla Regione per funzioni delegate	0	0	0	0	0	0	0,00	
Contributi e trasferimenti da parte di organis. comunitari e internazionali	0	0	0	0	0	0	0,00	
Contributi e trasferimenti da altri enti del settore pubblico	0	0	0	0	0	0	0,00	
TOTALE	1.825	89.664	18.110	16.399	16.599	16.549	- 9,45	

Relazione Previsionale e Programmatica 2015/2017

- 2.2.2.2 - Valutazione dei trasferimenti erariali programmati in rapporto ai trasferimenti medi nazionali, regionali e provinciali. SI RITIENE CHE MEDIAMENTE IL COMUNE SIA LEGGERMENTE SOTTODOTATO RISPETTO ALLA MEDIA NAZIONALE.**
- 2.2.2.3 - Considerazioni sui trasferimenti regionali in rapporto alle funzioni delegate o trasferite, ai piani o programmi regionali di settore. L'INCIDENZA DEI TRASFERIMENTI REGIONALI E' ASSOLUTAMENTE IRRISORIA IN QUANTO L'UNICO SERVIZIO SVOLTO, PER DI PIU' IN MODO MARGINALE E' QUELLO DEL TRASPORTO SCOLASTICO IN CONVENZIONE CON ALTRI.**
- 2.2.2.4 - Illustrazione altri trasferimenti correlati ad attività diverse (convenzioni, elezioni, leggi speciali, ecc.).**
- 2.2.2.5 - Altre considerazioni e vincoli.**

Relazione Previsionale e Programmatica 2015/2017

2.2 - ANALISI DELLE RISORSE

2.2.3 – Proventi extratributari

2.2.3.1 Importi all'unità di Euro

	TREND STORICO			PROGRAMMAZIONE PLURIENNALE			% scostamento della col. 4 rispetto alla col. 3
	Esercizio Anno 2012 (Accertamenti competenza)	Esercizio Anno 2013 (Accertamenti competenza)	Esercizio in corso (Previsione)	Previsione del bilancio annuale	1° Anno successivo	2° Anno successivo	
ENTRATE	1	2	3	4	5	6	7
Proventi dei servizi pubblici	3.528	12.545	12.065	12.071	10.485	10.485	0,05
Proventi dei beni dell'Ente	40.941	48.913	39.720	39.720	36.500	36.500	0,00
Interessi su anticipazioni e crediti	91	144	50	50	50	50	0,00
Utili netti delle aziende spec. e partecipate, dividendi di società	0	0	0	1.575	0	0	15.750.000.000.000,00
Proventi diversi	3.615	2.834	3.100	11.450	5.053	6.438	269,35
TOTALE	48.175	64.436	54.935	64.866	52.088	53.473	18,08

Relazione Previsionale e Programmatica 2015/2017

2.2.3.2 – Analisi quali-quantitative degli utenti destinati dei servizi e dimostrazione dei proventi iscritti per le principale risorse in rapporto alle tariffe per i servizi stessi nel triennio.

SI RITIENE CHE IL GETTITO TARIFFARIO DEI SERVIZI GESTITI DAL COMUNE SIA IMPRONTATO A GARANTIRE UN SOSTANZIALE EQUILIBRIO TRA ENTRATE E USCITE. PER IL SERVIZIO IDRICO INTEGRATO E' STATA ISTITUITA UNA S.r.l.. CON 16 COMUNI DENOMINATA COMUNI RIUNITI SOCIETA' DI GESTIONE DI SERVIZI COMUNALI S.r.l. CON SEDE IN NETRO.

2.2.3.3 – Dimostrazione dei proventi dei beni dell'ente iscritti in rapporto all'entità dei beni ed ai canoni applicati per l'uso di terzi, con particolare riguardo al patrimonio disponibile.

IN SOSTANZA SI RITIENE CHE L'UTILIZZO DEI BENI COMUNALI SIA IMPRONTATO AL CONSEGUIMENTO DI UN ADEGUATO INTROITO PER AFFITTI, ECC... VA RILEVATO CHE PER QUANTO RIGUARDA GLI ALLOGGI GESTITI TRAMITE A.T.C. LE ENTRATE REGISTRANO UN FORTE DIVARIO TEMPORALE TRA IL LORO ACCERTAMENTO E L'EFFETTIVO INCASSO A CAUSA DELLE PROCEDURE DI CONFERIMENTO DEI FONDI MEDESIMI DA PARTE DELL'AZIENDA.

2.2.3.4 – Altre considerazioni e vincoli.

Relazione Previsionale e Programmatica 2015/2017

2.2 - ANALISI DELLE RISORSE

2.2.4 – Contributi e Trasferimenti in c/capitale

2.2.4.1 Importi all'unità di Euro

	TREND STORICO					PROGRAMMAZIONE PLURIENNALE			% scostamento della col. 4 rispetto alla col. 3
	Esercizio Anno 2004/2012 (Accertamenti competenza)	Esercizio Anno 2013 (Accertamenti competenza)	Esercizio in corso (Previsione)	Previsione del bilancio annuale	1° Anno successivo	2° Anno successivo	7		
ENTRATE									
Alienazione di beni patrimoniali	0	0	3.500	3.500	3.500	3.500	3.500	0,00	
Trasferimenti di capitale dallo Stato	10.783	0	0	0	0	0	0	0,00	
Trasferimenti di capitale dalla Regione	0	0	0	0	0	0	0	100,00	
Trasferimenti di capitale da altri Enti del settore pubblico	2.661	15.718	0	15.000	0	0	0	150.000.000.000.000,00	
Trasferimenti di capitale da altri soggetti	5.871	3.244	5.000	5.000	5.000	5.000	5.000	0,00	
TOTALE	19.315	18.962	8.500	23.500	8.500	8.500	8.500	48,82	

Relazione Previsionale e Programmatica 2015/2017

2.2.4.2 – Illustrazione cespiti iscritti e dei loro vincoli nell’arco del triennio.

2.2.4.3 – Altre considerazioni e illustrazioni

E’ stato previsto l’importo di € 15.000,00= derivante da contributo del Consorzio dei Comuni per lo Sviluppo del Vercellese per cofinanziamento intervento al Tit II.

Relazione Previsionale e Programmatica 2015/2017

2.2 - ANALISI DELLE RISORSE

2.2.5 – Proventi ed oneri di urbanizzazione

2.2.5.1 Importi all'unità di Euro

ENTRATE	TREND STORICO			PROGRAMMAZIONE PLURIENNALE			% scostamento della col. 4 rispetto alla col. 3
	Esercizio Anno 2012 (Accertamenti competenza)	Esercizio Anno 2013 (Accertamenti competenza)	Esercizio in corso (Previsione)	Previsione del bilancio annuale	1° Anno successivo	2° Anno successivo	
	1	2	3	4	5	6	7
	0,00	21.929,69	5.000,00	5.000,00	5.000,00	5.000,00	0

2.2.5.2 – Relazioni tra proventi di oneri iscritti e l'attuabilità degli strumenti urbanistici vigenti.

I I PROVENTI DEGLI ONERI DI URBANIZZAZIONE SONO CORRELATI ALLA PICCOLA DIMENSIONE DEL COMUNE ALLA SCARSA ATTIVITA' EDILIZIA CARATTERISTICA DEGLI ULTIMI ANNI.

2.2.5.3 – Opere di urbanizzazione eseguite a scomputo nel triennio: entità ed opportunità.

NON SONO PREVEDIBILI INIZIATIVE DI TALE TIPO.

2.2.5.4 – Individuazione della quota dei proventi da destinare a manutenzione ordinaria del patrimonio e motivazione delle scelte.

I PROVENTI DEGLI ONERI DI URBANIZZAZIONE SONO INTERAMENTE FINALIZZATI ALLA REALIZZAZIONE DI NUOVE OPERE SIA PURE DI ENTITA' LIMITATA.

2.2.5.5 – Altre considerazioni e vincoli

Relazione Previsionale e Programmatica 2015/2017

2.2 - ANALISI DELLE RISORSE

2.2.6 – Accensione di prestiti

2.2.6.1 Importi all'unità di Euro

	TREND STORICO				PROGRAMMAZIONE PLURIENNALE			% scostamento della col. 4 rispetto alla col. 3
	Esercizio Anno 2012 (Accertamenti competenza)	Esercizio Anno 2013 (Accertamenti competenza)	Esercizio in corso (Previsione)	Previsione del bilancio annuale	1° Anno successivo	2° Anno successivo	7	
ENTRATE								
Finanziamenti a breve termine	0	0	0	0	0	0	0	0,00
Assunzione di mutui e prestiti	0	0	0	0	0	0	0	0,00
Emissione di prestiti obbligazionari	0	0	0	0	0	0	0	0,00
TOTALE	0	0	0	0	0	0	0	0,00

Relazione Previsionale e Programmatica 2015/2017

2.2.6.2 - Valutazione sull'entità del ricorso al credito e sulle forme di indebitamento a mezzo di utilizzo di risparmio pubblico o privato.
LA CAPACITA' DI INDEBITAMENTO PER EVENTUALI NUOVE ACCENSIONI RESTA CONTENUTA NELL' AMBITO DELLE CONDIZIONI AMMISSIBILI.

2.2.6.3 – Dimostrazione del rispetto del tasso di delegabilità dei cespiti di entrata e valutazione sull’impatto degli oneri di ammortamento sulle spese correnti comprese nella programmazione triennale.

- A) ENTRATE DI PARTE CORRENTE ACCERTATE NEL 2013 EURO 335.963,43
- B) LIMITE DI IMPEGNO PER INTERESSI PASSIVI SU MUTUI (10% DI A) EURO 33.596,34
- C) INTERESSI PASSIVI ISCRITTI NEL BILANCIO 2015 EURO 0,00
- D) IMPORTO IMPEGNABILE PER INTERESSI RELATIVI A NUOVI MUTUI DA ASSUMERE EURO 33.596,34
- E) IMPORTO MUTUABILE AL TASSO DEL 0,0575 = EURO 584.284,17.

2.2.6.4 – Altre considerazioni e vincoli

Non è stata prevista l'assunzione di mutui per gli anni 2015-2016-2017.

Relazione Previsionale e Programmatica 2015/2017

2.2 - ANALISI DELLE RISORSE

2.2.7 – Riscossione di crediti e Anticipazioni di cassa

2.2.7.1 Importi all'unità di Euro

ENTRATE	TREND STORICO				PROGRAMMAZIONE PLURIENNALE			% scostamento della col. 4 rispetto alla col. 3
	Esercizio Anno 2012 (Accertamenti competenza)	Esercizio Anno 2013 (Accertamenti competenza)	Esercizio in corso (Previsione)	Previsione del bilancio annuale	1° Anno successivo	2° Anno successivo	7	
Riscossione di crediti	0	0	0	0	0	0	0,00	
Anticipazioni di cassa	0	0	0	0	0	0	0,00	
TOTALE	0	0	0	0	0	0	0,00	

2.2.7.2 – Dimostrazione del rispetto dei limiti del ricorso alla anticipazione di tesoreria.

- A) ENTRATE CORRENTI ACCERTATE E IN CORSO DI ACCERTAMENTO PER L'ESERCIZIO 2013 EURO 300.792,77
 B) IMPORTO MASSIMO AI FINI DEL RILASCIO DI ANTICIPAZIONI DI CASSA (3/12 DI A) EURO 75.198,19

2.2.7.3 – Altre considerazioni e vincoli.

AVANZO DI AMMINISTRAZIONE

Con deliberazione del C.c. nr. 5 in data 11/05/2015 è stato approvato il rendiconto dell'esercizio finanziario 2014 che si è concluso con un Avanzo di Amministrazione di € 400.343,61.

Successivamente, in esecuzione ai disposti di cui al D.Lgs. con deliberazione della Giunta Comunale nr. 19 in data 11/05/2015 si è provveduto al riaccertamento straordinario dei residui con conseguente rideterminazione dell'Avanzo d'Amministrazione al 1° gennaio 2015 in € 400.35588= così distinti:

€ 6.200,63= parte accantonata (Fondo crediti di dubbio e difficile esazione)

€ 2.081,99= parte accantonata (Fondo TFR SINDACO)

€ 64.890,58= parte destinata agli investimenti

€ 327.182,68= parte disponibile

Dell'Avanzo d'Amministrazione suddetto:

€ 171.500,00= sono stati applicati al bilancio 2015 e destinati alle spese d'investimento (€ 64.890,58= + € 106.609,42= parte della quota libera)

Relazione Previsionale e Programmatica 2015/2017

Inoltre è stato applicato in Entrata l'importo di € 3.927,60= per fondo pluriennale vincolato (FPV) a finanziamento di residui passivi cancellati con il riaccertamento straordinario e reinscritti nelle spese correnti dell'Esercizio 2015.

SEZIONE 3

PROGRAMMI E PROGETTI

Relazione Previsionale e Programmatica 2015/2017

3.1 - Considerazioni generali e motivata dimostrazione delle variazioni rispetto all'esercizio precedente.

3.2 - Obiettivi degli organismi gestionali dell'ente

Relazione Previsionale e Programmatica 2015/2017
3.3 - Quadro Generale degli Impieghi per Programma

Importi all'unità di Euro

Programma n°	Anno 2015				Anno 2016				Anno 2017			
	Spese correnti		Spese per investimento	Totale	Spese correnti		Spese per investimento	Totale	Spese correnti		Spese per investimento	Totale
	Consolidate	Di sviluppo			Consolidate	Di sviluppo			Consolidate	Di sviluppo		
1 - FUNZIONI GENERALI DI AMMINISTRAZIONE DI GESTIONE E DI CONTROLLO	178.054	0	60.500	238.554	170.637	0	170.637	171.472	0	171.472	0	171.472
2 - FUNZIONI DI POLIZIA LOCALE	37.550	0	0	37.550	36.760	0	36.760	36.760	0	36.760	0	36.760
3 - FUNZIONI DI ISTRUZIONE PUBBLICA	2.577	0	0	2.577	2.600	0	2.600	2.600	0	2.600	0	2.600
4 - FUNZIONI NEL SETTORE SPORTIVO E RICREATIVO	50	0	0	50	50	0	50	50	0	50	0	50
5 - FUNZIONI NEL CAMPO DELLA VIABILITA' E DEI TRASPORTI	22.450	0	116.000	138.450	18.750	0	18.750	18.750	0	18.750	5.000	23.750
6 - FUNZIONI RIGUARDANTI LA GESTIONE DEL TERRITORIO E DELL'AMBIENTE	42.645	0	7.000	49.645	42.123	0	42.123	42.123	0	42.123	0	42.123
7 - FUNZIONI NEL SETTORE SOCIALE	18.550	0	11.500	30.050	10.950	0	10.950	10.950	0	10.950	3.500	14.450
				0			0					0
				0			0					0
				0			0					0
				0			0					0
Totali	301.876	0	195.000	496.876	281.870	0	281.870	282.705	0	282.705	8.500	291.205

**3.4 - PROGRAMMA Numero 1 - FUNZIONI GENERALI DI AMMINISTRAZIONE DI GESTIONE E DI CONTROLLO
Numero EVENTUALI PROGETTI NEL PROGRAMMA
RESPONSABILE SIG. FASANINO DONATELLA E BELLO MARIAROSA**

3.4.1 – Descrizione del programma

Nel programma in esame ricorre l'erogazione e/o mantenimento di servizi semplici ma essenziali per la collettività, quale in primo luogo l'esigenza della sistemazione del tetto del palazzo comunale, della sistemazione del tetto dell'immobile sito in Vicolo Cappellania n.4 denominato "ex Asilo" ed inoltre la sostituzione dell'impianto di riscaldamento dell'immobile sito in Via XX Settembre n.4 denominato "ambulatorio" .

3.4.2 – Motivazione delle scelte

.La scelta si motiva anche in forza della normativa sui lavori pubblici laddove essa obbliga ad una cura manutentiva e/o recupero in primo luogo del patrimonio immobiliare dell'ente.

3.4.3 – Finalità da conseguire

3.4.3.1 – Investimento


3.4.3.1 – Erogazione di servizi di consumo

3.4.4 – Risorse umane da impiegare

3.4.5 – Risorse strumentali da utilizzare

3.4.6 – Coerenza con il piano/i regionale/i di settore

Relazione Previsionale e Programmatica 2015/2017



Relazione Previsionale e Programmatica 2015/2017
3.5 – RISORSE CORRENTI ED IN CONTO CAPITALE PER LA REALIZZAZIONE DEL PROGRAMMA

Importi all'unità di Euro

ENTRATE

ENTRATE SPECIFICHE	Anno 2015	Anno 2016	Anno 2017	Legge di finanziamento e articolo
STATO	0	0	0	
REGIONE	0	0	0	
PROVINCIA	0	0	0	
UNIONE EUROPEA	0	0	0	
CASSA DD.PP. – CREDITO SPORTIVO	0	0	0	
ISTITUTI DI PREVIDENZA	0	0	0	
ALTRI INDEBITAMENTI (1)	0	0	0	
ALTRE ENTRATE	60.500	0	0	
TOTALE (A)	60.500	0	0	
PROVENTI DEI SERVIZI	61.575	48.802	50.187	
TOTALE (B)	61.575	48.802	50.187	
QUOTE DI RISORSE GENERALI	104.031	121.835	121.285	
IMPOSTE E TASSE				
TRASFERIMENTI	7.873	0	0	
ALTRE ENTRATE	4.575	0	0	
TOTALE (C)	116.479	121.835	121.285	
TOTALE GENERALE (A+B+C)	238.554	170.637	171.472	

(1):Prestiti da istituti privati, ricorso al credito ordinario, prestiti obbligazionari e simili

Relazione Previsionale e Programmatica 2015/2017
3.6 – SPESA PREVISTA PER LA REALIZZAZIONE DEL PROGRAMMA

IMPIEGHI

Importi all'unità di Euro

Anno 2015				Anno 2016				Anno 2017				
Spesa Corrente		Spesa per Investimento	Totale (a+b+c)	Spesa Corrente		Spesa per investimento	Totale (a+b+c)	Spesa Corrente		Spesa per investimento	Totale (a+b+c)	V.% sul totale spese finali titoli I-II
Consolidata	Di sviluppo			Consolidata	Di sviluppo			Consolidata	Di sviluppo			
Entità (a)	Entità (b)	Entità (c)		Entità (a)	Entità (b)	Entità (c)		Entità (a)	Entità (b)	Entità (c)		
178.054	0	60.500	238.554	170.637	0	0	170.637	171.472	0	0	171.472	
% su totale 74,64	% su totale 0,00	% su totale 25,36		% su totale 100,00	% su totale 0,00	% su totale 0,00		% su totale 100,00	% su totale 0,00	% su totale 0,00		

**3.4 - PROGRAMMA Numero 2 - FUNZIONI DI POLIZIA LOCALE
Numero EVENTUALI PROGETTI NEL PROGRAMMA
RESPONSABILE SIG. BELLO MARIAROSA**

3.4.1 – Descrizione del programma

Garantire il servizio di vigilanza sul territorio sia sulle strade che nelle campagne.

3.4.2 – Motivazione delle scelte

Necessità di disporre di una persona che svolga oltre al servizio di vigilanza alcuni servizi di supporto per le attività istituzionali del comune.

3.4.3 – Finalità da conseguire

3.4.3.1 – Investimento

3.4.3.1.1 – Erogazione di servizi di consumo

La sicurezza del territorio e il controllo del medesimo.

3.4.4 – Risorse umane da impiegare

3.4.5 – Risorse strumentali da utilizzare

3.4.6 – Coerenza con il piano/i regionale/i di settore

Relazione Previsionale e Programmatica 2015/2017
3.5 – RISORSE CORRENTI ED IN CONTO CAPITALE PER LA REALIZZAZIONE DEL PROGRAMMA

Importi all'unità di Euro

ENTRATE

ENTRATE SPECIFICHE	Anno 2015	Anno 2016	Anno 2017	Legge di finanziamento e articolo
STATO	0	0	0	
REGIONE	0	0	0	
PROVINCIA	0	0	0	
UNIONE EUROPEA	0	0	0	
CASSA DD.PP. – CREDITO SPORTIVO	0	0	0	
ISTITUTI DI PREVIDENZA	0	0	0	
ALTRI INDEBITAMENTI (1)	0	0	0	
ALTRE ENTRATE	0	0	0	
TOTALE (A)	0	0	0	
PROVENTI DEI SERVIZI	515	515	515	
TOTALE (B)	515	515	515	
QUOTE DI RISORSE GENERALI	16.375	26.988	26.848	
IMPOSTE E TASSE				
TRASFERIMENTI	1.239	2.101	2.089	
ALTRE ENTRATE	19.420	7.155	7.308	
TOTALE (C)	37.035	36.245	36.245	
TOTALE GENERALE (A+B+C)	37.550	36.760	36.760	

(1):Prestiti da istituti privati, ricorso al credito ordinario, prestiti obbligazionari e simili

Relazione Previsionale e Programmatica 2015/2017
3.6 – SPESA PREVISTA PER LA REALIZZAZIONE DEL PROGRAMMA

IMPIEGHI

Importi all'unità di Euro

Anno 2015				Anno 2016				Anno 2017				
Spesa Corrente		Spesa per Investimento	Totale (a+b+c)	Spesa Corrente		Spesa per investimento	Totale (a+b+c)	Spesa Corrente		Spesa per investimento	Totale (a+b+c)	V.% sul totale spese finali titoli I-II
Consolidata	Di sviluppo			Consolidata	Di sviluppo			Consolidata	Di sviluppo			
Entità (a)	Entità (b)	Entità (c)	Entità (a+b+c)	Entità (a)	Entità (b)	Entità (c)	Entità (a+b+c)	Entità (a)	Entità (b)	Entità (c)	Entità (a+b+c)	
37.550	0	0	37.550	36.760	0	0	36.760	36.760	0	0	36.760	
% su totale 100,00	% su totale 0,00	% su totale 0,00		% su totale 100,00	% su totale 0,00	% su totale 0,00		% su totale 100,00	% su totale 0,00	% su totale 0,00		

3.4 - PROGRAMMA Numero 3 - FUNZIONI DI ISTRUZIONE PUBBLICA
Numero EVENTUALI PROGETTI NEL PROGRAMMA
RESPONSABILE SIG. BELLO MARIAROSA

3.4.1 – Descrizione del programma

Servizio scuolabus con Comuni di Greggio e Oldenico per studenti elementari e medie.

3.4.2 – Motivazione delle scelte

Sostenere le famiglie nell'assicurare l'adempimento dell'obbligo scolastico per i loro figli non disponendo di plessi scolastici in loco.

3.4.3 – Finalità da conseguire

3.4.3.1 – Investimento

3.4.3.1 – Erogazione di servizi di consumo

Vedi sopra.

3.4.4 – Risorse umane da impiegare

3.4.5 – Risorse strumentali da utilizzare

3.4.6 – Coerenza con il piano/i regionale/i di settore

Relazione Previsionale e Programmatica 2015/2017
3.5 – RISORSE CORRENTI ED IN CONTO CAPITALE PER LA REALIZZAZIONE DEL PROGRAMMA

Importi all'unità di Euro

ENTRATE

ENTRATE SPECIFICHE	Anno 2015	Anno 2016	Anno 2017	Legge di finanziamento e articolo
STATO	0	0	0	
REGIONE	0	0	0	
PROVINCIA	0	0	0	
UNIONE EUROPEA	0	0	0	
CASSA DD.PP. – CREDITO SPORTIVO	0	0	0	
ISTITUTI DI PREVIDENZA	0	0	0	
ALTRI INDEBITAMENTI (1)	0	0	0	
ALTRE ENTRATE	0	0	0	
TOTALE (A)	0	0	0	
PROVENTI DEI SERVIZI	1.670	1.670	1.670	
TOTALE (B)	1.670	1.670	1.670	
QUOTE DI RISORSE GENERALI	907	930	930	
IMPOSTE E TASSE				
TRASFERIMENTI	0	0	0	
ALTRE ENTRATE	0	0	0	
TOTALE (C)	907	930	930	
TOTALE GENERALE (A+B+C)	2.577	2.600	2.600	

(1):Prestiti da istituti privati, ricorso al credito ordinario, prestiti obbligazionari e simili

Relazione Previsionale e Programmatica 2015/2017
3.6 – SPESA PREVISTA PER LA REALIZZAZIONE DEL PROGRAMMA

IMPIEGHI

Importi all'unità di Euro

Anno 2015				Anno 2016				Anno 2017				
Spesa Corrente		Spesa per Investimento	Totale (a+b+c)	Spesa Corrente		Spesa per investimento	Totale (a+b+c)	Spesa Corrente		Spesa per investimento	Totale (a+b+c)	V.% sul totale spese finali titoli I-II
Consolidata	Di sviluppo			Consolidata	Di sviluppo			Consolidata	Di sviluppo			
Entità (a)	Entità (b)	Entità (c)	Entità (a+b+c)	Entità (a)	Entità (b)	Entità (c)	Entità (a+b+c)	Entità (a)	Entità (b)	Entità (c)	Entità (a+b+c)	
2.577	0	0	2.577	2.600	0	0	2.600	2.600	0	0	2.600	
% su totale 100,00	% su totale 0,00	% su totale 0,00		% su totale 100,00	% su totale 0,00	% su totale 0,00		% su totale 100,00	% su totale 0,00	% su totale 0,00		

**3.4 - PROGRAMMA Numero 4 - FUNZIONI NEL SETTORE SPORTIVO E RICREATIVO
Numero EVENTUALI PROGETTI NEL PROGRAMMA
RESPONSABILE SIG. BELLO MARIAROSA**

3.4.1 – Descrizione del programma

Acquisto premi per manifestazioni.

3.4.2 – Motivazione delle scelte

Incoraggiare lo sport e il tempo libero.

3.4.3 – Finalità da conseguire

3.4.3.1 – Investimento

3.4.3.1 – Erogazione di servizi di consumo

Incoraggiare l'uso e il potenziamento del godimento collettivo del campo a favore dei giovani e non..

3.4.4 – Risorse umane da impiegare

3.4.5 – Risorse strumentali da utilizzare

3.4.6 – Coerenza con il piano/i regionale/i di settore

Relazione Previsionale e Programmatica 2015/2017
3.5 – RISORSE CORRENTI ED IN CONTO CAPITALE PER LA REALIZZAZIONE DEL PROGRAMMA

Importi all'unità di Euro

ENTRATE

ENTRATE SPECIFICHE	Anno 2015	Anno 2016	Anno 2017	Legge di finanziamento e articolo
STATO	0	0	0	
REGIONE	0	0	0	
PROVINCIA	0	0	0	
UNIONE EUROPEA	0	0	0	
CASSA DD.PP. – CREDITO SPORTIVO	0	0	0	
ISTITUTI DI PREVIDENZA	0	0	0	
ALTRI INDEBITAMENTI (1)	0	0	0	
ALTRE ENTRATE	0	0	0	
TOTALE (A)	0	0	0	
PROVENTI DEI SERVIZI	0	0	0	
TOTALE (B)	0	0	0	
QUOTE DI RISORSE GENERALI	22	37	37	
IMPOSTE E TASSE				
TRASFERIMENTI	2	3	3	
ALTRE ENTRATE	27	10	11	
TOTALE (C)	50	50	50	
TOTALE GENERALE (A+B+C)	50	50	50	

(1):Prestiti da istituti privati, ricorso al credito ordinario, prestiti obbligazionari e simili

Relazione Previsionale e Programmatica 2015/2017
3.6 – SPESA PREVISTA PER LA REALIZZAZIONE DEL PROGRAMMA

IMPIEGHI

Importi all'unità di Euro

Anno 2015				Anno 2016				Anno 2017				
Spesa Corrente		Spesa per Investimento	Totale (a+b+c)	Spesa Corrente		Spesa per investimento	Totale (a+b+c)	Spesa Corrente		Spesa per investimento	Totale (a+b+c)	V.% sul totale spese finali titoli I-II
Consolidata	Di sviluppo			Consolidata	Di sviluppo			Consolidata	Di sviluppo			
Entità (a)	Entità (b)	Entità (c)	Entità (a+b+c)	Entità (a)	Entità (b)	Entità (c)	Entità (a+b+c)	Entità (a)	Entità (b)	Entità (c)	Entità (a+b+c)	
50	0	0	50	50	0	0	50	50	0	0	50	
% su totale 100,00	% su totale 0,00	% su totale 0,00		% su totale 100,00	% su totale 0,00	% su totale 0,00		% su totale 100,00	% su totale 0,00	% su totale 0,00		

3.4 - PROGRAMMA Numero 5 - FUNZIONI NEL CAMPO DELLA VIABILITA' E DEI TRASPORTI
Numero EVENTUALI PROGETTI NEL PROGRAMMA
RESPONSABILE SIG. FASANINO DONATELLA E BELLO MARIAROSA

3.4.1 – Descrizione del programma

Il presente programma tiene conto di opere di rilievo pubblico che l'amministrazione intende eseguire oltre ai lavori di ordinaria e straordinaria manutenzione sui propri beni immobili. In particolare prevede gli interventi di sistemazione Piazza Roma, di completamento di impianto videosorveglianza e di completamento impianto illuminazione pubblica.

3.4.2 – Motivazione delle scelte

La necessità di garantire maggior sicurezza e controllo del territorio così come alcuni settori urbani, abitati, richiedono il servizio in esame a tutela di un migliore ordine pubblico.

3.4.3 – Finalità da conseguire

3.4.3.1 – Investimento

3.4.3.1 – Erogazione di servizi di consumo


Le finalità si ritengono desumibili dalla descrizione di cui sopra.

3.4.4 – Risorse umane da impiegare

3.4.5 – Risorse strumentali da utilizzare

3.4.6 – Coerenza con il piano/i regionale/i di settore

Relazione Previsionale e Programmatica 2015/2017



Relazione Previsionale e Programmatica 2015/2017
3.5 – RISORSE CORRENTI ED IN CONTO CAPITALE PER LA REALIZZAZIONE DEL PROGRAMMA

Importi all'unità di Euro

ENTRATE

ENTRATE SPECIFICHE	Anno 2015	Anno 2016	Anno 2017	Legge di finanziamento e articolo
STATO	0	0	0	
REGIONE	0	0	0	
PROVINCIA	0	0	0	
UNIONE EUROPEA	0	0	0	
CASSA DD.PP. – CREDITO SPORTIVO	0	0	0	
ISTITUTI DI PREVIDENZA	0	0	0	
ALTRI INDEBITAMENTI (1)	0	0	0	
ALTRE ENTRATE	115.999	5.000	5.000	
TOTALE (A)	115.999	5.000	5.000	
PROVENTI DEI SERVIZI	0	0	0	
TOTALE (B)	0	0	0	
QUOTE DI RISORSE GENERALI	22.451	17.437	17.346	
IMPOSTE E TASSE				
TRASFERIMENTI	0	1.313	1.350	
ALTRE ENTRATE	0	0	54	
TOTALE (C)	22.451	18.750	18.750	
TOTALE GENERALE (A+B+C)	138.450	23.750	23.750	

(1):Prestiti da istituti privati, ricorso al credito ordinario, prestiti obbligazionari e simili

Relazione Previsionale e Programmatica 2015/2017
3.6 – SPESA PREVISTA PER LA REALIZZAZIONE DEL PROGRAMMA

IMPIEGHI

Importi all'unità di Euro

Anno 2015				Anno 2016				Anno 2017				
Spesa Corrente		Spesa per Investimento	Totale (a+b+c)	Spesa Corrente		Spesa per investimento	Totale (a+b+c)	Spesa Corrente		Spesa per investimento	Totale (a+b+c)	V.% sul totale spese finali titoli I-II
Consolidata	Di sviluppo			Consolidata	Di sviluppo			Consolidata	Di sviluppo			
Entità (a)	Entità (b)	Entità (c)		Entità (a)	Entità (b)	Entità (c)		Entità (a)	Entità (b)	Entità (c)		
22.450	0	116.000	138.450	18.750	0	5.000	23.750	18.750	0	5.000	23.750	
% su totale 16,22	% su totale 0,00	% su totale 83,78		% su totale 78,95	% su totale 0,00	% su totale 21,05		% su totale 78,95	% su totale 0,00	% su totale 21,05		

**3.4 - PROGRAMMA Numero 6 - FUNZIONI RIGUARDANTI LA GESTIONE DEL TERRITORIO E DELL'AMBIENTE
Numero EVENTUALI PROGETTI NEL PROGRAMMA
RESPONSABILE SIG. BELLO MARIAROSA**

3.4.1 – Descrizione del programma
Urbanizzazione area per parcheggio

3.4.2 – Motivazione delle scelte
La necessità di adibire un'area apposita per parcheggio camper e mezzi pesanti.

3.4.3 – Finalità da conseguire
3.4.3.1 – Investimento
3.4.3.1 – Erogazione di servizi di consumo

3.4.4 – Risorse umane da impiegare

3.4.5 – Risorse strumentali da utilizzare

3.4.6 – Coerenza con il piano/i regionale/i di settore

Relazione Previsionale e Programmatica 2015/2017
3.5 – RISORSE CORRENTI ED IN CONTO CAPITALE PER LA REALIZZAZIONE DEL PROGRAMMA

Importi all'unità di Euro

ENTRATE

ENTRATE SPECIFICHE	Anno 2015	Anno 2016	Anno 2017	Legge di finanziamento e articolo
STATO	0	0	0	
REGIONE	0	0	0	
PROVINCIA	0	0	0	
UNIONE EUROPEA	0	0	0	
CASSA DD.PP. – CREDITO SPORTIVO	0	0	0	
ISTITUTI DI PREVIDENZA	0	0	0	
ALTRI INDEBITAMENTI (1)	0	0	0	
ALTRE ENTRATE	7.000	0	0	
TOTALE (A)	7.000	0	0	
PROVENTI DEI SERVIZI	100	100	100	
TOTALE (B)	100	100	100	
QUOTE DI RISORSE GENERALI	21.650	30.926	30.765	
IMPOSTE E TASSE				
TRASFERIMENTI	1.638	2.408	2.394	
ALTRE ENTRATE	19.257	8.689	8.864	
TOTALE (C)	42.545	42.023	42.023	
TOTALE GENERALE (A+B+C)	49.645	42.123	42.123	

(1):Prestiti da istituti privati, ricorso al credito ordinario, prestiti obbligazionari e simili

Relazione Previsionale e Programmatica 2015/2017
3.6 – SPESA PREVISTA PER LA REALIZZAZIONE DEL PROGRAMMA

IMPIEGHI

Importi all'unità di Euro

Anno 2015			Anno 2016			Anno 2017		
Spesa Corrente	Spesa per Investimento	V.% sul totale spese finali titoli I-II	Spesa Corrente	Spesa per investimento	V.% sul totale spese finali titoli I-II	Spesa Corrente	Spesa per investimento	V.% sul totale spese finali titoli I-II
Entità (a)	Entità (b)	Entità (c)	Entità (a)	Entità (b)	Entità (c)	Entità (a)	Entità (b)	Entità (c)
Totale (a+b+c)	Totale (a+b+c)	Totale (a+b+c)	Totale (a+b+c)	Totale (a+b+c)	Totale (a+b+c)	Totale (a+b+c)	Totale (a+b+c)	Totale (a+b+c)
42.645	0	7.000	42.123	0	0	42.123	0	0
% su totale 85,90	% su totale 0,00	% su totale 14,10	% su totale 100,00	% su totale 0,00	% su totale 0,00	% su totale 100,00	% su totale 0,00	% su totale 0,00

**3.4 - PROGRAMMA Numero 7 - FUNZIONI NEL SETTORE SOCIALE
Numero EVENTUALI PROGETTI NEL PROGRAMMA
RESPONSABILE SIG. FASANINO DONATELLA E BELLO MARIAROSA**

3.4.1 – Descrizione del programma

Garantire, come negli anni precedenti, il soggiorno per gli anziani nelle località marittime.
Gestione in convenzione del servizio assistenziale.
Sistemazione cimitero

3.4.2 – Motivazione delle scelte

Per quanto riguarda il servizio socio assistenziale si è reso necessario adottare la gestione convenzionata con il comune di Vercelli ed altri limitrofi, stante i costi di gestione elevati, impossibile da gestire autonomamente da un piccolo comune.

3.4.3 – Finalità da conseguire

3.4.3.1 – Investimento

3.4.3.1 – Erogazione di servizi di consumo

Mantenimento del conseguito livello di efficienza e di regime degli interventi sopra programmati.

3.4.4 – Risorse umane da impiegare

3.4.5 – Risorse strumentali da utilizzare

3.4.6 – Coerenza con il piano/i regionale/i di settore

Relazione Previsionale e Programmatica 2015/2017

--

Relazione Previsionale e Programmatica 2015/2017
3.5 – RISORSE CORRENTI ED IN CONTO CAPITALE PER LA REALIZZAZIONE DEL PROGRAMMA

Importi all'unità di Euro

ENTRATE

ENTRATE SPECIFICHE	Anno 2015	Anno 2016	Anno 2017	Legge di finanziamento e articolo
STATO	0	0	0	
REGIONE	0	0	0	
PROVINCIA	0	0	0	
UNIONE EUROPEA	0	0	0	
CASSA DD.PP. – CREDITO SPORTIVO	0	0	0	
ISTITUTI DI PREVIDENZA	0	0	0	
ALTRI INDEBITAMENTI (1)	0	0	0	
ALTRE ENTRATE	11.500	3.500	3.500	
TOTALE (A)	11.500	3.500	3.500	
PROVENTI DEI SERVIZI	1.006	1.000	1.000	
TOTALE (B)	1.006	1.000	1.000	
QUOTE DI RISORSE GENERALI IMPOSTE E TASSE	13.105	9.950	9.950	
TRASFERIMENTI	992	0	0	
ALTRE ENTRATE	3.448	0	0	
TOTALE (C)	17.544	9.950	9.950	
TOTALE GENERALE (A+B+C)	30.050	14.450	14.450	

(1):Prestiti da istituti privati, ricorso al credito ordinario, prestiti obbligazionari e simili

Relazione Previsionale e Programmatica 2015/2017
3.6 – SPESA PREVISTA PER LA REALIZZAZIONE DEL PROGRAMMA

IMPIEGHI

Importi all'unità di Euro

Anno 2015				Anno 2016				Anno 2017				
Spesa Corrente		Spesa per Investimento	Totale (a+b+c)	Spesa Corrente		Spesa per investimento	Totale (a+b+c)	Spesa Corrente		Spesa per investimento	Totale (a+b+c)	V.% sul totale spese finali titoli I-II
Consolidata	Di sviluppo			Consolidata	Di sviluppo			Consolidata	Di sviluppo			
Entità (a)	Entità (b)	Entità (c)	Entità (a+b+c)	Entità (a)	Entità (b)	Entità (c)	Entità (a+b+c)	Entità (a)	Entità (b)	Entità (c)	Entità (a+b+c)	
18.550	0	11.500	30.050	10.950	0	3.500	14.450	10.950	0	3.500	14.450	
% su totale 61,73	% su totale 0,00	% su totale 38,27		% su totale 75,78	% su totale 0,00	% su totale 24,22		% su totale 75,78	% su totale 0,00	% su totale 24,22		

**3.4 - PROGRAMMA Numero 8 - SERVIZI PRODUTTIVI
Numero EVENTUALI PROGETTI NEL PROGRAMMA
RESPONSABILE SIG. BELLO MARIAROSA**

3.4.1 – Descrizione del programma

3.4.2 – Motivazione delle scelte

3.4.3 – Finalità da conseguire

3.4.3.1 – Investimento

3.4.3.1 – Erogazione di servizi di consumo

3.4.4 – Risorse umane da impiegare

3.4.5 – Risorse strumentali da utilizzare

3.4.6 – Coerenza con il piano/i regionale/i di settore

Relazione Previsionale e Programmatica 2015/2017
3.5 – RISORSE CORRENTI ED IN CONTO CAPITALE PER LA REALIZZAZIONE DEL PROGRAMMA

Importi all'unità di Euro

ENTRATE

ENTRATE SPECIFICHE	Anno 2015	Anno 2016	Anno 2017	Legge di finanziamento e articolo
STATO	0	0	0	
REGIONE	0	0	0	
PROVINCIA	0	0	0	
UNIONE EUROPEA	0	0	0	
CASSA DD.PP. – CREDITO SPORTIVO	0	0	0	
ISTITUTI DI PREVIDENZA	0	0	0	
ALTRI INDEBITAMENTI (1)	0	0	0	
ALTRE ENTRATE	0	0	0	
TOTALE (A)	0	0	0	
PROVENTI DEI SERVIZI	0	0	0	
TOTALE (B)	0	0	0	
QUOTE DI RISORSE GENERALI	0	0	0	
IMPOSTE E TASSE	0	0	0	
TRASFERIMENTI	0	0	0	
ALTRE ENTRATE	0	0	0	
TOTALE (C)	0	0	0	
TOTALE GENERALE (A+B+C)	0	0	0	

(1):Prestiti da istituti privati, ricorso al credito ordinario, prestiti obbligazionari e simili

Relazione Previsionale e Programmatica 2015/2017
3.6 – SPESA PREVISTA PER LA REALIZZAZIONE DEL PROGRAMMA

IMPIEGHI

Importi all'unità di Euro

Anno 0				Anno 0				Anno 0						
Spesa Corrente		Spesa per Investimento		Spesa Corrente		Spesa per investimento		Spesa Corrente		Spesa per investimento		V.% sul totale spese finali titoli I-II		
Consolidata	Di sviluppo			Consolidata	Di sviluppo			Consolidata	Di sviluppo			Totale (a+b+c)		
Entità (a)	Entità (b)	Entità (c)			Entità (a)	Entità (b)	Entità (c)			Entità (a)	Entità (b)	Entità (c)	Totale (a+b+c)	
0	0	0			0	0	0			0	0	0	0	
% su totale 0,00	% su totale 0,00	% su totale 0,00			% su totale 0,00	% su totale 0,00	% su totale 0,00			% su totale 0,00	% su totale 0,00	% su totale 0,00		
														V.% sul totale spese finali titoli I-II
														0
														% su totale 0,00

**3.7 – DESCRIZIONE DEL PROGETTO N° 1-1 - ORGANI ISTITUZIONALI.
DI CUI AL PROGRAMMA N° 1 - FUNZIONI GENERALI DI AMMINISTRAZIONE DI GESTIONE E DI
CONTROLLO**

RESPONSABILE SIG. FASANINO DONATELLA E BELLO MARIAROSA

<p>3.7.1 – Finalità da conseguire:</p> <p>3.7.1.1 – Investimento</p> <p>3.7.1.2 – Erogazione di servizi di consumo</p>	<p>3.7.3 – Risorse umane da impiegare</p>
<p>3.7.2 – Risorse strumentali da utilizzare</p>	<p>3.7.2 – Risorse strumentali da utilizzare</p>

Relazione Previsionale e Programmatica 2015/2017

3.8 – SPESA PREVISTA PER LA REALIZZAZIONE DEL PROGETTO

IMPIEGHI

Importi all'unità di Euro

Anno 2015				Anno 2016				Anno 2017				
Spesa Corrente		Spesa per Investimento	Totale (a+b+c)	Spesa Corrente		Spesa per investimento	Totale (a+b+c)	Spesa Corrente		Spesa per investimento	Totale (a+b+c)	V.% sul totale spese finali titoli I-II
Consolidata	Di sviluppo			Consolidata	Di sviluppo			Consolidata	Di sviluppo			
Entità (a)	Entità (b)	Entità (c)		Entità (a)	Entità (b)	Entità (c)		Entità (a)	Entità (b)	Entità (c)		
12.552	0	0	12.552	12.452	0	0	12.452	12.452	0	0	12.452	
% su totale 100,00	% su totale 0,00	% su totale 0,00		% su totale 100,00	% su totale 0,00	% su totale 0,00		% su totale 100,00	% su totale 0,00	% su totale 0,00		

**3.7 – DESCRIZIONE DEL PROGETTO N° 1-2 - SEGRETERIA GENERALE PERSONALE ORGANIZZAZIONE
DI CUI AL PROGRAMMA N° 1 - FUNZIONI GENERALI DI AMMINISTRAZIONE DI GESTIONE E DI
CONTROLLO**

RESPONSABILE SIG. BELLO MARIAROSA

<p>3.7.1 – Finalità da conseguire:</p> <p>3.7.1.1 – Investimento</p> <p>3.7.1.2 – Erogazione di servizi di consumo</p>	<p>3.7.3 – Risorse umane da impiegare</p>
<p>3.7.2 – Risorse strumentali da utilizzare</p>	<p>3.7.2 – Risorse strumentali da utilizzare</p>

Relazione Previsionale e Programmatica 2015/2017

3.8 – SPESA PREVISTA PER LA REALIZZAZIONE DEL PROGETTO

IMPIEGHI

Importi all'unità di Euro

Anno 2015				Anno 2016				Anno 2017			
Spesa Corrente		Spesa per Investimento	V. % sul totale spese finali titoli I-II	Spesa Corrente		Spesa per investimento	V. % sul totale spese finali titoli I-II	Spesa Corrente		Spesa per investimento	V. % sul totale spese finali titoli I-II
Consolidata	Di sviluppo			Consolidata	Di sviluppo			Consolidata	Di sviluppo		
Entità (a)	Entità (b)	Entità (c)	Totale (a+b+c)	Entità (a)	Entità (b)	Entità (c)	Totale (a+b+c)	Entità (a)	Entità (b)	Entità (c)	Totale (a+b+c)
64.390	0	500	64.890	64.390	0	0	64.390	64.390	0	0	64.390
% su totale 99,23	% su totale 0,00	% su totale 0,77		% su totale 100,00	% su totale 0,00	% su totale 0,00		% su totale 100,00	% su totale 0,00	% su totale 0,00	

**3.7 – DESCRIZIONE DEL PROGETTO N° 1-3 - GESTIONE BENI DEMANIALI E PATRIMONIALI
DI CUI AL PROGRAMMA N° 1 - FUNZIONI GENERALI DI AMMINISTRAZIONE DI GESTIONE E DI
CONTROLLO**

RESPONSABILE SIG. BELLO MARIAROSA

<p>3.7.1 – Finalità da conseguire:</p> <p>3.7.1.1 – Investimento</p> <p>3.7.1.2 – Erogazione di servizi di consumo</p>	<p>3.7.3 – Risorse umane da impiegare</p>
<p>3.7.2 – Risorse strumentali da utilizzare</p>	<p>3.7.2 – Risorse strumentali da utilizzare</p>

Relazione Previsionale e Programmatica 2015/2017

3.8 – SPESA PREVISTA PER LA REALIZZAZIONE DEL PROGETTO

IMPIEGHI

Importi all'unità di Euro

Anno 2015				Anno 2016				Anno 2017				
Spesa Corrente		Spesa per Investimento	Totale (a+b+c)	Spesa Corrente		Spesa per investimento	Totale (a+b+c)	Spesa Corrente		Spesa per investimento	Totale (a+b+c)	V.% sul totale spese finali titoli I-II
Consolidata	Di sviluppo			Consolidata	Di sviluppo			Consolidata	Di sviluppo			
Entità (a)	Entità (b)	Entità (c)		Entità (a)	Entità (b)	Entità (c)		Entità (a)	Entità (b)	Entità (c)		
8.765	0	60.000	68.765	7.265	0	0	7.265	7.265	0	0	7.265	
% su totale 12,75	% su totale 0,00	% su totale 87,25		% su totale 100,00	% su totale 0,00	% su totale 0,00		% su totale 100,00	% su totale 0,00	% su totale 0,00		

**3.7 – DESCRIZIONE DEL PROGETTO N° 1-4 - UFFICIO TECNICO
DI CUI AL PROGRAMMA N° 1 - FUNZIONI GENERALI DI AMMINISTRAZIONE DI GESTIONE E DI
CONTROLLO**

RESPONSABILE SIG. BELLO MARIAROSA

<p>3.7.1 – Finalità da conseguire:</p> <p>3.7.1.1 – Investimento</p> <p>3.7.1.2 – Erogazione di servizi di consumo</p>	<p>3.7.3 – Risorse umane da impiegare</p>
<p>3.7.2 – Risorse strumentali da utilizzare</p>	<p>3.7.2 – Risorse strumentali da utilizzare</p>

Relazione Previsionale e Programmatica 2015/2017

3.8 – SPESA PREVISTA PER LA REALIZZAZIONE DEL PROGETTO

IMPIEGHI

Importi all'unità di Euro

Anno 2015				Anno 2016				Anno 2017				
Spesa Corrente		Spesa per Investimento	Totale (a+b+c)	Spesa Corrente		Spesa per investimento	Totale (a+b+c)	Spesa Corrente		Spesa per investimento	Totale (a+b+c)	V.% sul totale spese finali titoli I-II
Consolidata	Di sviluppo			Consolidata	Di sviluppo			Consolidata	Di sviluppo			
Entità (a)	Entità (b)	Entità (c)		Entità (a)	Entità (b)	Entità (c)		Entità (a)	Entità (b)	Entità (c)		
19.474	0	0	19.474	15.000	0	0	15.000	15.000	0	0	15.000	
% su totale 100,00	% su totale 0,00	% su totale 0,00		% su totale 100,00	% su totale 0,00	% su totale 0,00		% su totale 100,00	% su totale 0,00	% su totale 0,00		

**3.7 – DESCRIZIONE DEL PROGETTO N° 1-5 - ANAGRAFE STATO CIVILE ELETTORALE LEVA
SERV.STATISTICO
DI CUI AL PROGRAMMA N° 1 - FUNZIONI GENERALI DI AMMINISTRAZIONE DI GESTIONE E DI
CONTROLLO
RESPONSABILE SIG. BELLO MARIAROSA**

<p>3.7.1 – Finalità da conseguire:</p> <p>3.7.1.1 – Investimento</p> <p>3.7.1.2 – Erogazione di servizi di consumo</p>	<p>3.7.3 – Risorse umane da impiegare</p>
<p>3.7.2 – Risorse strumentali da utilizzare</p>	<p>3.7.2 – Risorse strumentali da utilizzare</p>

Relazione Previsionale e Programmatica 2015/2017

3.8 – SPESA PREVISTA PER LA REALIZZAZIONE DEL PROGETTO

IMPIEGHI

Importi all'unità di Euro

Anno 2015				Anno 2016				Anno 2017				
Spesa Corrente		Spesa per Investimento	Totale (a+b+c)	Spesa Corrente		Spesa per investimento	Totale (a+b+c)	Spesa Corrente		Spesa per investimento	Totale (a+b+c)	V.% sul totale spese finali titoli I-II
Consolidata	Di sviluppo			Consolidata	Di sviluppo			Consolidata	Di sviluppo			
Entità (a)	Entità (b)	Entità (c)		Entità (a)	Entità (b)	Entità (c)		Entità (a)	Entità (b)	Entità (c)		
60.208	0	0	60.208	57.900	0	0	57.900	57.900	0	0	57.900	
% su totale 100,00	% su totale 0,00	% su totale 0,00		% su totale 100,00	% su totale 0,00	% su totale 0,00		% su totale 100,00	% su totale 0,00	% su totale 0,00		

**3.7 – DESCRIZIONE DEL PROGETTO N° 1-6 - ALTRI SERVIZI GENERALI
DI CUI AL PROGRAMMA N° 1 - FUNZIONI GENERALI DI AMMINISTRAZIONE DI GESTIONE E DI
CONTROLLO**

RESPONSABILE SIG. BELLO MARIAROSA

3.7.1 – Finalità da conseguire:	3.7.3 – Risorse umane da impiegare
3.7.1.1 – Investimento	
3.7.1.2 – Erogazione di servizi di consumo	
3.7.2 – Risorse strumentali da utilizzare	3.7.2 – Risorse strumentali da utilizzare

Relazione Previsionale e Programmatica 2015/2017

3.8 – SPESA PREVISTA PER LA REALIZZAZIONE DEL PROGETTO

IMPIEGHI

Importi all'unità di Euro

Anno 2015				Anno 2016				Anno 2017				
Spesa Corrente		Spesa per Investimento	Totale (a+b+c)	Spesa Corrente		Spesa per investimento	Totale (a+b+c)	Spesa Corrente		Spesa per investimento	Totale (a+b+c)	V.% sul totale spese finali titoli I-II
Consolidata	Di sviluppo			Consolidata	Di sviluppo			Consolidata	Di sviluppo			
Entità (a)	Entità (b)	Entità (c)	Entità (a+b+c)	Entità (a)	Entità (b)	Entità (c)	Entità (a+b+c)	Entità (a)	Entità (b)	Entità (c)	Entità (a+b+c)	
12.665	0	0	12.665	13.630	0	0	13.630	14.465	0	0	14.465	
% su totale 100,00	% su totale 0,00	% su totale 0,00	% su totale 100,00	% su totale 100,00	% su totale 0,00	% su totale 0,00	% su totale 100,00	% su totale 100,00	% su totale 0,00	% su totale 0,00	% su totale 100,00	

**3.7 – DESCRIZIONE DEL PROGETTO N° 2-1 - POLIZIA MUNICIPALE
DI CUI AL PROGRAMMA N° 2 - FUNZIONI DI POLIZIA LOCALE
RESPONSABILE SIG. BELLO MARIAROSA**

<p>3.7.1 – Finalità da conseguire:</p> <p>3.7.1.1 – Investimento</p> <p>3.7.1.2 – Erogazione di servizi di consumo</p>	<p>3.7.3 – Risorse umane da impiegare</p>
<p>3.7.2 – Risorse strumentali da utilizzare</p>	<p>3.7.2 – Risorse strumentali da utilizzare</p>

Relazione Previsionale e Programmatica 2015/2017

3.8 – SPESA PREVISTA PER LA REALIZZAZIONE DEL PROGETTO

IMPIEGHI

Importi all'unità di Euro

Anno 2015				Anno 2016				Anno 2017				
Spesa Corrente		Spesa per Investimento	Totale (a+b+c)	Spesa Corrente		Spesa per investimento	Totale (a+b+c)	Spesa Corrente		Spesa per investimento	Totale (a+b+c)	V.% sul totale spese finali titoli I-II
Consolidata	Di sviluppo			Consolidata	Di sviluppo			Consolidata	Di sviluppo			
Entità (a)	Entità (b)	Entità (c)		Entità (a)	Entità (b)	Entità (c)		Entità (a)	Entità (b)	Entità (c)		
37.550	0	0	37.550	36.760	0	0	36.760	36.760	0	0	36.760	
% su totale 100,00	% su totale 0,00	% su totale 0,00		% su totale 100,00	% su totale 0,00	% su totale 0,00		% su totale 100,00	% su totale 0,00	% su totale 0,00		

**3.7 – DESCRIZIONE DEL PROGETTO N° 3-1 - ASSISTENZA SCOLASTICA
DI CUI AL PROGRAMMA N° 3 - FUNZIONI DI ISTRUZIONE PUBBLICA
RESPONSABILE SIG. BELLO MARIAROSA**

<p>3.7.1 – Finalità da conseguire:</p> <p>3.7.1.1 – Investimento</p> <p>3.7.1.2 – Erogazione di servizi di consumo</p>	<p>3.7.3 – Risorse umane da impiegare</p>
<p>3.7.2 – Risorse strumentali da utilizzare</p>	<p>3.7.2 – Risorse strumentali da utilizzare</p>

Relazione Previsionale e Programmatica 2015/2017

3.8 – SPESA PREVISTA PER LA REALIZZAZIONE DEL PROGETTO

IMPIEGHI

Importi all'unità di Euro

Anno 2015				Anno 2016				Anno 2017			
Spesa Corrente		Spesa per Investimento	V. % sul totale spese finali titoli I-II	Spesa Corrente		Spesa per investimento	V. % sul totale spese finali titoli I-II	Spesa Corrente		Spesa per investimento	V. % sul totale spese finali titoli I-II
Consolidata	Di sviluppo			Consolidata	Di sviluppo			Consolidata	Di sviluppo		
Entità (a)	Entità (b)	Entità (c)	Totale (a+b+c)	Entità (a)	Entità (b)	Entità (c)	Totale (a+b+c)	Entità (a)	Entità (b)	Entità (c)	Totale (a+b+c)
2.577	0	0	2.577	2.600	0	0	2.600	2.600	0	0	2.600
% su totale 100,00	% su totale 0,00	% su totale 0,00		% su totale 100,00	% su totale 0,00	% su totale 0,00		% su totale 100,00	% su totale 0,00	% su totale 0,00	

3.7 – DESCRIZIONE DEL PROGETTO N° 4-1 - MANIFESTAZIONI DIVERSE NEL SETTORE SPORTIVO E RICREATIVO

**DI CUI AL PROGRAMMA N° 4 - FUNZIONI NEL SETTORE SPORTIVO E RICREATIVO
RESPONSABILE SIG. BELLO MARIAROSA**

<p>3.7.1 – Finalità da conseguire:</p> <p>3.7.1.1 – Investimento</p> <p>3.7.1.2 – Erogazione di servizi di consumo</p>	<p>3.7.3 – Risorse umane da impiegare</p>
<p>3.7.2 – Risorse strumentali da utilizzare</p>	<p>3.7.2 – Risorse strumentali da utilizzare</p>

Relazione Previsionale e Programmatica 2015/2017

3.8 – SPESA PREVISTA PER LA REALIZZAZIONE DEL PROGETTO

IMPIEGHI

Importi all'unità di Euro

Anno 2015				Anno 2016				Anno 2017				
Spesa Corrente		Spesa per Investimento	Totale (a+b+c)	Spesa Corrente		Spesa per investimento	Totale (a+b+c)	Spesa Corrente		Spesa per investimento	Totale (a+b+c)	V.% sul totale spese finali titoli I-II
Consolidata	Di sviluppo			Consolidata	Di sviluppo			Consolidata	Di sviluppo			
Entità (a)	Entità (b)	Entità (c)		Entità (a)	Entità (b)	Entità (c)		Entità (a)	Entità (b)	Entità (c)		
50	0	0	50	50	0	0	50	50	0	0	50	
% su totale 100,00	% su totale 0,00	% su totale 0,00		% su totale 100,00	% su totale 0,00	% su totale 0,00		% su totale 100,00	% su totale 0,00	% su totale 0,00		

**3.7 – DESCRIZIONE DEL PROGETTO N° 5-1 - VIABILITA' CIRCOLAZIONE STRADALE E SERVIZI CONNESSI
DI CUI AL PROGRAMMA N° 5 - FUNZIONI NEL CAMPO DELLA VIABILITA' E DEI TRASPORTI RESPONSABILE SIG. FASANINO DONATELLA E BELLO MARIAROSA**

<p>3.7.1 – Finalità da conseguire:</p> <p>3.7.1.1 – Investimento</p> <p>3.7.1.2 – Erogazione di servizi di consumo</p>	<p>3.7.3 – Risorse umane da impiegare</p>
<p>3.7.2 – Risorse strumentali da utilizzare</p>	<p>3.7.2 – Risorse strumentali da utilizzare</p>

Relazione Previsionale e Programmatica 2015/2017

3.8 – SPESA PREVISTA PER LA REALIZZAZIONE DEL PROGETTO

IMPIEGHI

Importi all'unità di Euro

Anno 2015				Anno 2016				Anno 2017			
Spesa Corrente		Spesa per Investimento	V. % sul totale spese finali titoli I-II	Spesa Corrente		Spesa per investimento	V. % sul totale spese finali titoli I-II	Spesa Corrente		Spesa per investimento	V. % sul totale spese finali titoli I-II
Consolidata	Di sviluppo			Consolidata	Di sviluppo			Consolidata	Di sviluppo		
Entità (a)	Entità (b)	Entità (c)	Totale (a+b+c)	Entità (a)	Entità (b)	Entità (c)	Totale (a+b+c)	Entità (a)	Entità (b)	Entità (c)	Totale (a+b+c)
6.000	0	104.000	110.000	4.000	0	0	4.000	4.000	0	0	4.000
% su totale 5,45	% su totale 0,00	% su totale 94,55		% su totale 100,00	% su totale 0,00	% su totale 0,00		% su totale 100,00	% su totale 0,00	% su totale 0,00	

**3.7 – DESCRIZIONE DEL PROGETTO N° 5-2 - ILLUMINAZIONE PUBBLICA E SERVIZI CONNESSI
DI CUI AL PROGRAMMA N° 5 - FUNZIONI NEL CAMPO DELLA VIABILITA' E DEI TRASPORTI
RESPONSABILE SIG. FASANINO DONATELLA E BELLO MARIAROSA**

<p>3.7.1 – Finalità da conseguire:</p> <p>3.7.1.1 – Investimento</p> <p>3.7.1.2 – Erogazione di servizi di consumo</p>	<p>3.7.3 – Risorse umane da impiegare</p>
<p>3.7.2 – Risorse strumentali da utilizzare</p>	<p>3.7.2 – Risorse strumentali da utilizzare</p>

Relazione Previsionale e Programmatica 2015/2017

3.8 – SPESA PREVISTA PER LA REALIZZAZIONE DEL PROGETTO

IMPIEGHI

Importi all'unità di Euro

Anno 2015				Anno 2016				Anno 2017				
Spesa Corrente		Spesa per Investimento	Totale (a+b+c)	Spesa Corrente		Spesa per investimento	Totale (a+b+c)	Spesa Corrente		Spesa per investimento	Totale (a+b+c)	V.% sul totale spese finali titoli I-II
Consolidata	Di sviluppo			Consolidata	Di sviluppo			Consolidata	Di sviluppo			
Entità (a)	Entità (b)	Entità (c)		Entità (a)	Entità (b)	Entità (c)		Entità (a)	Entità (b)	Entità (c)		
16.450	0	12.000	28.450	14.750	0	5.000	19.750	14.750	0	5.000	19.750	
% su totale 57,82	% su totale 0,00	% su totale 42,18		% su totale 74,68	% su totale 0,00	% su totale 25,32		% su totale 74,68	% su totale 0,00	% su totale 25,32		

**3.7 – DESCRIZIONE DEL PROGETTO N° 5-3 - TRASPORTI PUBBLICI LOCALI E SERVIZI CONNESSI
DI CUI AL PROGRAMMA N° 5 - FUNZIONI NEL CAMPO DELLA VIABILITA' E DEI TRASPORTI
RESPONSABILE SIG. BELLO MARIAROSA**

<p>3.7.1 – Finalità da conseguire:</p> <p>3.7.1.1 – Investimento</p> <p>3.7.1.2 – Erogazione di servizi di consumo</p>	<p>3.7.3 – Risorse umane da impiegare</p>
<p>3.7.2 – Risorse strumentali da utilizzare</p>	<p>3.7.2 – Risorse strumentali da utilizzare</p>

Relazione Previsionale e Programmatica 2015/2017

3.8 – SPESA PREVISTA PER LA REALIZZAZIONE DEL PROGETTO

IMPIEGHI

Importi all'unità di Euro

Anno 2014				Anno 2015				Anno 2016				
Spesa Corrente		Spesa per Investimento	Totale (a+b+c)	Spesa Corrente		Spesa per investimento	Totale (a+b+c)	Spesa Corrente		Spesa per investimento	Totale (a+b+c)	V.% sul totale spese finali titoli I-II
Consolidata	Di sviluppo			Consolidata	Di sviluppo			Consolidata	Di sviluppo			
Entità (a)	Entità (b)	Entità (c)		Entità (a)	Entità (b)	Entità (c)		Entità (a)	Entità (b)	Entità (c)		
0	0	0	0	0	0	0	0	0	0	0	0	
% su totale 0,00	% su totale 0,00	% su totale 0,00		% su totale 0,00	% su totale 0,00	% su totale 0,00		% su totale 0,00	% su totale 0,00	% su totale 0,00		

**3.7 – DESCRIZIONE DEL PROGETTO N° 6-1 - URBANISTICA E GESTIONE DEL TERRITORIO
DI CUI AL PROGRAMMA N° 6 - FUNZIONI RIGUARDANTI LA GESTIONE DEL TERRITORIO E
DELL'AMBIENTE**

RESPONSABILE SIG. FASANINO DONATELLA E BELLO MARIAROSA

<p>3.7.1 – Finalità da conseguire:</p> <p>3.7.1.1 – Investimento</p> <p>3.7.1.2 – Erogazione di servizi di consumo</p>	<p>3.7.3 – Risorse umane da impiegare</p>
<p>3.7.2 – Risorse strumentali da utilizzare</p>	<p>3.7.2 – Risorse strumentali da utilizzare</p>

Relazione Previsionale e Programmatica 2015/2017

3.8 – SPESA PREVISTA PER LA REALIZZAZIONE DEL PROGETTO

IMPIEGHI

Importi all'unità di Euro

Anno 2015				Anno 2016				Anno 2017				
Spesa Corrente		Spesa per Investimento	Totale (a+b+c)	Spesa Corrente		Spesa per investimento	Totale (a+b+c)	Spesa Corrente		Spesa per investimento	Totale (a+b+c)	V.% sul totale spese finali titoli I-II
Consolidata	Di sviluppo			Consolidata	Di sviluppo			Consolidata	Di sviluppo			
Entità (a)	Entità (b)	Entità (c)		Entità (a)	Entità (b)	Entità (c)		Entità (a)	Entità (b)	Entità (c)		
0	0	7.000	7.000	0	0	0	0	0	0	0	0	
% su totale 0,00	% su totale 0,00	% su totale 100,00		% su totale 0,00	% su totale 0,00	% su totale 0,00		% su totale 0,00	% su totale 0,00	% su totale 0,00		

**3.7 – DESCRIZIONE DEL PROGETTO N° 6-2 - EDILIZIA RESIDENZIALE PUBBLICA LOCALE PIANI EDILIZIA ECONOMICO POPOLARE
DI CUI AL PROGRAMMA N° 6 - FUNZIONI RIGUARDANTI LA GESTIONE DEL TERRITORIO E DELL'AMBIENTE
RESPONSABILE SIG. BELLO MARIAROSA**

<p>3.7.1 – Finalità da conseguire:</p> <p>3.7.1.1 – Investimento</p> <p>3.7.1.2 – Erogazione di servizi di consumo</p>	<p>3.7.3 – Risorse umane da impiegare</p>
<p>3.7.2 – Risorse strumentali da utilizzare</p>	<p>3.7.2 – Risorse strumentali da utilizzare</p>

Relazione Previsionale e Programmatica 2015/2017

3.8 – SPESA PREVISTA PER LA REALIZZAZIONE DEL PROGETTO

IMPIEGHI

Importi all'unità di Euro

Anno 2015				Anno 2016				Anno 2017				
Spesa Corrente		Spesa per Investimento	Totale (a+b+c)	Spesa Corrente		Spesa per investimento	Totale (a+b+c)	Spesa Corrente		Spesa per investimento	Totale (a+b+c)	V.% sul totale spese finali titoli I-II
Consolidata	Di sviluppo			Consolidata	Di sviluppo			Consolidata	Di sviluppo			
Entità (a)	Entità (b)	Entità (c)		Entità (a)	Entità (b)	Entità (c)		Entità (a)	Entità (b)	Entità (c)		
0	0	0	0	0	0	0	0	0	0	0	0	
% su totale 0,00	% su totale 0,00	% su totale 0,00		% su totale 0,00	% su totale 0,00	% su totale 0,00		% su totale 0,00	% su totale 0,00	% su totale 0,00		

**3.7 – DESCRIZIONE DEL PROGETTO N° 6-3 - SERVIZIO DI PROTEZIONE CIVILE
DI CUI AL PROGRAMMA N° 6 - FUNZIONI RIGUARDANTI LA GESTIONE DEL TERRITORIO E
DELL'AMBIENTE**

RESPONSABILE SIG. BELLO MARIAROSA

<p>3.7.1 – Finalità da conseguire:</p> <p>3.7.1.1 – Investimento</p> <p>3.7.1.2 – Erogazione di servizi di consumo</p>	<p>3.7.3 – Risorse umane da impiegare</p>
<p>3.7.2 – Risorse strumentali da utilizzare</p>	<p>3.7.2 – Risorse strumentali da utilizzare</p>

Relazione Previsionale e Programmatica 2015/2017

3.8 – SPESA PREVISTA PER LA REALIZZAZIONE DEL PROGETTO

IMPIEGHI

Importi all'unità di Euro

Anno 2015				Anno 2016				Anno 2017				
Spesa Corrente		Spesa per Investimento	Totale (a+b+c)	Spesa Corrente		Spesa per investimento	Totale (a+b+c)	Spesa Corrente		Spesa per investimento	Totale (a+b+c)	V.% sul totale spese finali titoli I-II
Consolidata	Di sviluppo			Consolidata	Di sviluppo			Consolidata	Di sviluppo			
Entità (a)	Entità (b)	Entità (c)		Entità (a)	Entità (b)	Entità (c)		Entità (a)	Entità (b)	Entità (c)		
550	0	0	550	550	0	0	550	550	0	0	550	
% su totale 100,00	% su totale 0,00	% su totale 0,00		% su totale 100,00	% su totale 0,00	% su totale 0,00		% su totale 100,00	% su totale 0,00	% su totale 0,00		

**3.7 – DESCRIZIONE DEL PROGETTO N° 6-4 - SERVIZIO IDRICO INTEGRATO
DI CUI AL PROGRAMMA N° 6 - FUNZIONI RIGUARDANTI LA GESTIONE DEL TERRITORIO E
DELL'AMBIENTE**

RESPONSABILE SIG. FASANINO DONATELLA E BELLO MARIAROSA

<p>3.7.1 – Finalità da conseguire:</p> <p>3.7.1.1 – Investimento</p> <p>3.7.1.2 – Erogazione di servizi di consumo</p>	<p>3.7.3 – Risorse umane da impiegare</p>
<p>3.7.2 – Risorse strumentali da utilizzare</p>	<p>3.7.2 – Risorse strumentali da utilizzare</p>

Relazione Previsionale e Programmatica 2015/2017

3.8 – SPESA PREVISTA PER LA REALIZZAZIONE DEL PROGETTO

IMPIEGHI

Importi all'unità di Euro

Anno 2014				Anno 2015				Anno 2016				
Spesa Corrente		Spesa per Investimento	Totale (a+b+c)	Spesa Corrente		Spesa per investimento	Totale (a+b+c)	Spesa Corrente		Spesa per investimento	Totale (a+b+c)	V.% sul totale spese finali titoli I-II
Consolidata	Di sviluppo			Consolidata	Di sviluppo			Consolidata	Di sviluppo			
Entità (a)	Entità (b)	Entità (c)		Entità (a)	Entità (b)	Entità (c)		Entità (a)	Entità (b)	Entità (c)		
0	0	0	0	0	0	0	0	0	0	0	0	
% su totale 0,00	% su totale 0,00	% su totale 0,00		% su totale 0,00	% su totale 0,00	% su totale 0,00		% su totale 0,00	% su totale 0,00	% su totale 0,00		

**3.7 – DESCRIZIONE DEL PROGETTO N° 6-5 - SERVIZIO SMALTIMENTO RIFIUTI
DI CUI AL PROGRAMMA N° 6 - FUNZIONI RIGUARDANTI LA GESTIONE DEL TERRITORIO E
DELL'AMBIENTE**

RESPONSABILE SIG. BELLO MARIAROSA

<p>3.7.1 – Finalità da conseguire:</p> <p>3.7.1.1 – Investimento</p> <p>3.7.1.2 – Erogazione di servizi di consumo</p>	<p>3.7.3 – Risorse umane da impiegare</p>
<p>3.7.2 – Risorse strumentali da utilizzare</p>	<p>3.7.2 – Risorse strumentali da utilizzare</p>

Relazione Previsionale e Programmatica 2015/2017

3.8 – SPESA PREVISTA PER LA REALIZZAZIONE DEL PROGETTO

IMPIEGHI

Importi all'unità di Euro

Anno 2015				Anno 2016				Anno 2017				
Spesa Corrente		Spesa per Investimento	Totale (a+b+c)	Spesa Corrente		Spesa per investimento	Totale (a+b+c)	Spesa Corrente		Spesa per investimento	Totale (a+b+c)	V.% sul totale spese finali titoli I-II
Consolidata	Di sviluppo			Consolidata	Di sviluppo			Consolidata	Di sviluppo			
Entità (a)	Entità (b)	Entità (c)		Entità (a)	Entità (b)	Entità (c)		Entità (a)	Entità (b)	Entità (c)		
39.773	0	0	39.773	39.773	0	0	39.773	39.773	0	0	39.773	
% su totale 100,00	% su totale 0,00	% su totale 0,00		% su totale 100,00	% su totale 0,00	% su totale 0,00		% su totale 100,00	% su totale 0,00	% su totale 0,00		

**3.7 – DESCRIZIONE DEL PROGETTO N° 6-6 - PARCHI E SERV. TUTELA AMBIENTALE VERDE
SERV.RELATIVI TERRITORIO
DI CUI AL PROGRAMMA N° 6 - FUNZIONI RIGUARDANTI LA GESTIONE DEL TERRITORIO E
DELL'AMBIENTE
RESPONSABILE SIG. BELLO MARIAROSA**

<p>3.7.1 – Finalità da conseguire:</p> <p>3.7.1.1 – Investimento</p> <p>3.7.1.2 – Erogazione di servizi di consumo</p>	<p>3.7.3 – Risorse umane da impiegare</p>
<p>3.7.2 – Risorse strumentali da utilizzare</p>	<p>3.7.2 – Risorse strumentali da utilizzare</p>

Relazione Previsionale e Programmatica 2015/2017

3.8 – SPESA PREVISTA PER LA REALIZZAZIONE DEL PROGETTO

IMPIEGHI

Importi all'unità di Euro

Anno 2015				Anno 2016				Anno 2017				
Spesa Corrente		Spesa per Investimento	Totale (a+b+c)	Spesa Corrente		Spesa per investimento	Totale (a+b+c)	Spesa Corrente		Spesa per investimento	Totale (a+b+c)	V.% sul totale spese finali titoli I-II
Consolidata	Di sviluppo			Consolidata	Di sviluppo			Consolidata	Di sviluppo			
Entità (a)	Entità (b)	Entità (c)		Entità (a)	Entità (b)	Entità (c)		Entità (a)	Entità (b)	Entità (c)		
2.322	0	0	2.322	1.800	0	0	1.800	1.800	0	0	1.800	
% su totale 100,00	% su totale 0,00	% su totale 0,00		% su totale 100,00	% su totale 0,00	% su totale 0,00		% su totale 100,00	% su totale 0,00	% su totale 0,00		

3.7 – DESCRIZIONE DEL PROGETTO N° 7-1 - ASSISTENZA BENEFICENZA E SERVIZI DIVERSI ALLA PERSONA

**DI CUI AL PROGRAMMA N° 7 - FUNZIONI NEL SETTORE SOCIALE
RESPONSABILE SIG. BELLO MARIAROSA**

3.7.1 – Finalità da conseguire:	3.7.3 – Risorse umane da impiegare
3.7.1.1 – Investimento	
3.7.1.2 – Erogazione di servizi di consumo	
3.7.2 – Risorse strumentali da utilizzare	3.7.2 – Risorse strumentali da utilizzare

Relazione Previsionale e Programmatica 2015/2017

3.8 – SPESA PREVISTA PER LA REALIZZAZIONE DEL PROGETTO

IMPIEGHI

Importi all'unità di Euro

Anno 2015				Anno 2016				Anno 2017				
Spesa Corrente		Spesa per Investimento	Totale (a+b+c)	Spesa Corrente		Spesa per investimento	Totale (a+b+c)	Spesa Corrente		Spesa per investimento	Totale (a+b+c)	V.% sul totale spese finali titoli I-II
Consolidata	Di sviluppo			Consolidata	Di sviluppo			Consolidata	Di sviluppo			
Entità (a)	Entità (b)	Entità (c)		Entità (a)	Entità (b)	Entità (c)		Entità (a)	Entità (b)	Entità (c)		
9.700	0	0	9.700	9.600	0	0	9.600	9.600	0	0	9.600	
% su totale 100,00	% su totale 0,00	% su totale 0,00		% su totale 100,00	% su totale 0,00	% su totale 0,00		% su totale 100,00	% su totale 0,00	% su totale 0,00		

**3.7 – DESCRIZIONE DEL PROGETTO N° 7-2 - SERVIZIO NECROSCOPICO E CIMITERIALE
DI CUI AL PROGRAMMA N° 7 - FUNZIONI NEL SETTORE SOCIALE
RESPONSABILE SIG. FASANINO DONATELLA E BELLO MARIAROSA**

<p>3.7.1 – Finalità da conseguire:</p> <p>3.7.1.1 – Investimento</p> <p>3.7.1.2 – Erogazione di servizi di consumo</p>	<p>3.7.3 – Risorse umane da impiegare</p>
<p>3.7.2 – Risorse strumentali da utilizzare</p>	<p>3.7.2 – Risorse strumentali da utilizzare</p>

Relazione Previsionale e Programmatica 2015/2017

3.8 – SPESA PREVISTA PER LA REALIZZAZIONE DEL PROGETTO

IMPIEGHI

Importi all'unità di Euro

Anno 2015				Anno 2016				Anno 2017				
Spesa Corrente		Spesa per Investimento	Totale (a+b+c)	Spesa Corrente		Spesa per investimento	Totale (a+b+c)	Spesa Corrente		Spesa per investimento	Totale (a+b+c)	V.% sul totale spese finali titoli I-II
Consolidata	Di sviluppo			Consolidata	Di sviluppo			Consolidata	Di sviluppo			
Entità (a)	Entità (b)	Entità (c)		Entità (a)	Entità (b)	Entità (c)		Entità (a)	Entità (b)	Entità (c)		
8.850	0	11.500	20.350	1.350	0	3.500	4.850	1.350	0	3.500	4.850	
% su totale 43,49	% su totale 0,00	% su totale 56,51		% su totale 27,84	% su totale 0,00	% su totale 72,16		% su totale 27,84	% su totale 0,00	% su totale 72,16		

**3.7 – DESCRIZIONE DEL PROGETTO N° 8-1 - ALTRI SERVIZI PRODUTTIVI
DI CUI AL PROGRAMMA N° 8 - SERVIZI PRODUTTIVI
RESPONSABILE SIG. FASANINO DONATELLA**

<p>3.7.1 – Finalità da conseguire:</p> <p>3.7.1.1 – Investimento</p> <p>3.7.1.2 – Erogazione di servizi di consumo</p>	<p>3.7.3 – Risorse umane da impiegare</p>
<p>3.7.2 – Risorse strumentali da utilizzare</p>	<p>3.7.2 – Risorse strumentali da utilizzare</p>

Relazione Previsionale e Programmatica 2015/2017

3.8 – SPESA PREVISTA PER LA REALIZZAZIONE DEL PROGETTO

IMPIEGHI

Importi all'unità di Euro

Anno 2014				Anno 2015				Anno 2016				
Spesa Corrente		Spesa per Investimento	Totale (a+b+c)	Spesa Corrente		Spesa per investimento	Totale (a+b+c)	Spesa Corrente		Spesa per investimento	Totale (a+b+c)	V.% sul totale spese finali titoli I-II
Consolidata	Di sviluppo			Consolidata	Di sviluppo			Consolidata	Di sviluppo			
Entità (a)	Entità (b)	Entità (c)		Entità (a)	Entità (b)	Entità (c)		Entità (a)	Entità (b)	Entità (c)		
0	0	0	0	0	0	0	0	0	0	0	0	
% su totale 0,00	% su totale 0,00	% su totale 0,00		% su totale 0,00	% su totale 0,00	% su totale 0,00		% su totale 0,00	% su totale 0,00	% su totale 0,00		

3.9 - RIEPILOGO PROGRAMMI PER FONTI DI FINANZIAMENTO

(Importi all'unità di Euro)

Denominazione del programma	Previsione pluriennale di spesa			Legge di finanziamento e regolamento U.E. (estremi)	FONTI DI FINANZIAMENTO (totale della previsione pluriennale)					
	Anno di compet.	1° Anno success.	2° Anno success.		Quote di risorse generali	- Stato - Regione - Prov. - U.E.	Cassa DD.PP. + CR.SP. + Ist.Prev.	Altri Indebit.	Altre entrate	
1 - FUNZIONI GENERALI	238.554	170.637	171.472		520.162	0	0	0	60.501	
(E)						0	0	0		
(E)						0	0	0		
(E)						0	0	0		
2 - FUNZIONI DI POLIZI	37.550	36.760	36.760		111.070	0	0	0	0	
(E)						0	0	0		
(E)						0	0	0		
(E)						0	0	0		
3 - FUNZIONI DI ISTRUZ	2.577	2.600	2.600		7.777	0	0	0	0	
(E)						0	0	0		
(E)						0	0	0		
(E)						0	0	0		
4 - FUNZIONI NEL SETTO	50	50	50		150	0	0	0	0	
(E)						0	0	0		
(E)						0	0	0		
(E)						0	0	0		
5 - FUNZIONI NEL CAMPO	138.450	23.750	23.750		59.951	0	0	0	125.999	
(E)						0	0	0		
(E)						0	0	0		
(E)						0	0	0		
6 - FUNZIONI RIGUARDAN	49.645	42.123	42.123		126.887	0	0	0	7.004	
(E)						0	0	0		
(E)						0	0	0		
(E)						0	0	0		
7 - FUNZIONI NEL SETTO	30.050	14.450	14.450		40.454	0	0	0	18.496	
(E)						0	0	0		
(E)						0	0	0		
(E)						0	0	0		
8 - SERVIZI PRODUTTIVI	0	0	0		0	0	0	0	0	
(E)						0	0	0		
(E)						0	0	0		
(E)						0	0	0		

SEZIONE 4

STATO DI ATTUAZIONE DEI PROGRAMMI
DELIBERATI NEGLI ANNI PRECEDENTI E
CONSIDERAZIONI SULLO STATO DI ATTUAZIONE

Relazione Previsionale e Programmatica 2015/2017

**4.1 - ELENCO DELLE OPERE PUBBLICHE FINANZIATE NEGLI ANNI
PRECEDENTI E NON REALIZZATE (IN TUTTO O IN PARTE)**

Descrizione (oggetto dell'opera)	Codice funzione e servizio	Anno di impegno fondi	Importo (Euro)		Fonti di Finanziamento (descrizione estremi)
			Totale	Liquidato	

4.2 – Considerazioni sullo stato di attuazione dei programmi (1)

(1) Indicare anche Accordi di programma, Patti territoriali, ecc.

SEZIONE 5

RILEVAZIONE PER IL CONSOLIDAMENTO
DEI CONTI PUBBLICI (Art. 12, comma 8, D.Lvo 77/1995)

(Importi arrotondati all'unità di Euro)

(Continua...)

Classificazione funzionale === === === === === === Classificazione economica	1	2	3	4	5	6	7	8		9	10	11		12	
								Viabilità e trasporti	Gestione territorio e dell'ambiente			Sviluppo economico	Totale		
	Amm.ne gestione e control.	Giustiz.	Polizia locale	Istruz. pubblic.	Cultura e beni cultur.	Settore sport e ricreat.	Turismo	Viabilità illumin. e 02	Traspor. pubblico serv. 01 e 02	Totale serv. 01, 02, 03, 04, 05 e 06	Settore sociale	Industr. artig. s.04-06	Agricol. serv. 07	Totale servizi produtt. generale	
B) SPESE in C/CAPITALE															
1. Costituz. di cap. fissi	9179	0	0	0	0	0	0	0	0	2867	0	0	0	0	12046
di cui:															
- beni mobili, macch. e attrezz. tecniche -sc.	1347	0	0	0	0	0	0	0	0	2867	0	0	0	0	4214
2. Trasf. a capitale e Ist. soc.	0	0	0	0	0	0	0	0	0	0	0	0	0	0	0
3. Trasf. a impr. private	0	0	0	0	0	0	0	0	0	0	0	0	0	0	0
4. Trasf. a Enti pubblici	0	0	0	0	0	0	0	0	0	0	0	0	0	0	0
di cui:															
- Stato e Enti Amm.ne C.le	0	0	0	0	0	0	0	0	0	0	0	0	0	0	0
- Regione	0	0	0	0	0	0	0	0	0	0	0	0	0	0	0
- Province e Città metropolitane	0	0	0	0	0	0	0	0	0	0	0	0	0	0	0
- Comuni e Unione Comuni	0	0	0	0	0	0	0	0	0	0	0	0	0	0	0
- Aziende sanitarie e Ospedaliere	0	0	0	0	0	0	0	0	0	0	0	0	0	0	0
- Consorzi di comuni e Istituzioni	0	0	0	0	0	0	0	0	0	0	0	0	0	0	0
- Comunità montane	0	0	0	0	0	0	0	0	0	0	0	0	0	0	0
- Az. di pubblici servizi	0	0	0	0	0	0	0	0	0	0	0	0	0	0	0
- Altri Enti Amm.ne Locale	0	0	0	0	0	0	0	0	0	0	0	0	0	0	0
5. Tot. trasferimenti in c/capitale (2+3+4)	0	0	0	0	0	0	0	0	0	0	0	0	0	0	0
6. Partecipazioni e Conferimenti	0	0	0	0	0	0	0	0	0	0	0	0	0	0	0
7. Concess. crediti e anticipazioni	0	0	0	0	0	0	0	0	0	0	0	0	0	0	0
TOTALE SPESE in C/CAPITALE (1+5+6+7)	9179	0	0	0	0	0	0	0	0	2867	0	0	0	0	12046
TOTALE GENERALE SPESA	151692	0	34840	3417	0	17814	0	17814	0	44444	22589	0	0	0	309196

SEZIONE 6

CONSIDERAZIONI FINALI SULLA COERENZA DEI
PROGRAMMI RISPETTO AI PIANI REGIONALI DI SVILUPPO,
AI PIANI REGIONALI DI SETTORE, AGLI ATTI
PROGRAMMATICI DELLA REGIONE

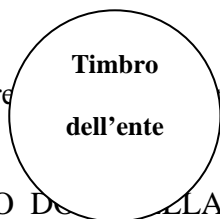
6.1 – Valutazioni finali della programmazione

Le limitate dimensioni territoriali ed anagrafiche dell'Ente cui segue una analoga limitazione di fonti finanziarie obbliga ad una azione programmatica limitata poiché precisa nel conseguire gli obiettivi di più pressante ed impellente necessità.

Per garantire il livello quantitativo e qualitativo dei servizi pubblici da erogare al cittadino, pur attivando un contenimento di alcune tipologie di spesa corrente già rideterminate anche negli anni precedenti, si è reso necessario reperire nuove risorse d'entrata con l'adozione dell'Addizionale Comunale IRPEF già per gli anni 2008-2009-2010-2011-2012-2013-2014 che consente di ottenere una entrata in grado di soddisfare le esigenze di pareggio anche per il Bilancio di Previsione 2015.

ALBANO VERCELLESE li 02/07/2015

Il Segretario



Il Direttore Generale

Il Rappresentante
Legale

Il Responsabile del
Servizio Finanziario

FSANINO DE LUCA

ZARATTINI MASSIMILIANO

BELLO MARIAROSA